



Allegato C

Sistema Informativo Regionale Piani Sociali di Zona SI-PSDZ Manuale Operatori/Utenti Regione

Manuale Operatore/Utente Regione Piani sociali di zona

"SISTEMA INFORMATIVO PER L'ASSISTENZA TERRITORIALE SOCIALE SIATESS"
FINANZIATO DAL POR FESR LAZIO 2014-2020, ASSE PRIORITARIO 2 LAZIO DIGITALE R.A.2.2
(CODICE POR: A0360E0001, CUP: F84E19001430008, CODICE LAZIOCREA: SIATSO-EU/SIATSO-ORD)



Sommario

Obiettivo del documento	3
Autenticazione degli Operatori/Utenti.....	3
Pagina iniziale di “PIANI SOCIALI DI ZONA” – Operatori/Utenti Regione.....	4
Funzionalità dell’Utente/Operatore della Regione	5
Menu -> Cruscotto Generale Fondi e Rendicontazioni	5
Riparti e Rendicontazioni Distretti->Riparto	9

Indice delle figure

Figura 1 - Pagina primo accesso	3
Figura 2 - Pagina di richiesta di abilitazione all’accesso	4
Figura 3 – Pagina iniziale utente Regione.....	4
Figura 4 - Cruscotto Fondi e Rendicontazione.....	5
Figura 5 - Tipologie di intervento	5
Figura 6 - Lista dettagliata Fondi e Distretti	6
Figura 7 - Lista Rendicontazione.....	6
Figura 8 - Scheda di Rendicontazione.....	7
Figura 9- Download Allegati A e B	8
Figura 10 - Allegato A	8
Figura 11 - Allegato B.....	9
Figura 12- Nuovo Riparto	9
Figura 13- Export Piani di Zona.....	10
Figura 14 - Export Piani di Zona nuova versione	11

Obiettivo del documento

Il presente documento descrive le modalità di utilizzo del sistema “Sistema Informativo Regionale Piani Sociali di Zona SI-PSDZ”, facente parte del più ampio “Sistema informativo SISS (Sistema Informativo Servizi Sociali)” della Direzione Regionale per l’Inclusione Sociale.

Il manuale è volto a supportare gli operatori nella compilazione delle rendicontazioni e gli utenti nella consultazione dei dati inseriti, a partire dalle operazioni preliminari di profilazione delle utenze fino alla singola rendicontazione sulle fonti.

I profili di utenza del sistema sono:

- Operatore Regione
- Utente Regione

Autenticazione degli Operatori/Utenti

Il sistema è raggiungibile all’indirizzo <https://sociale.regione.lazio.it/>

Digitando l’indirizzo o cliccando sul collegamento apparirà la pagina di autenticazione, che potrà avvenire tramite SPID, CIE, TS-CNS.



Figura 1 - Pagina primo accesso



Effettuato l'accesso tramite i suddetti strumenti, apparirà la seguente pagina:



Figura 2 - Pagina di richiesta di abilitazione all'accesso

Premete il pulsante "Esci" e attendete che il servizio di assistenza concluda il processo di abilitazione e profilazione utente.

Pagina iniziale di "PIANI SOCIALI DI ZONA" – Operatori/Utenti Regione

Una volta autenticati vi apparirà la seguente pagina:

The screenshot shows the 'RICERCA' page in the Regione Lazio Servizi Sociali Cloud. The page displays a table with the following columns: Fonte, Distretto, Anno programmazione, Determinazione, Esercizio finanziario, Capitolo bilancio, Stato rendicontazione, Risorse assegnate, Risorse rendicontate, and Economie. The table contains 7 rows of data, each representing a different funding source. The data is as follows:

Fonte	Distretto	Anno programmazione	Determinazione	Esercizio finanziario	Capitolo bilancio	Stato rendicontazione	Risorse assegnate	Risorse rendicontate	Economie
> Cofinanziamenti		2021		2020			143.000,00 €	138.000,02 €	4.999,98 €
> Economie 2020 ex Misura 1 e 2		2021		2020			7.629.699,51 €	1.259.637,31 €	6.370.062,20 €
> Fondo Nazionale non Autosufficienza		2021			H41131		121.298.879,76 €	13.071.148,75 €	108.227.731,01 €
> Fondo Nazionale Politiche Sociali		2021			H41106		66.808.311,13 €	15.937.805,94 €	50.870.505,19 €
> Fondo Regionale		2021	016433/2021		H41924		57.731.817,50 €	13.604.299,29 €	44.127.518,21 €
> Potenziamento Ufficio di Piano		2021			H41924		3.700.000,00 €	1.154.854,11 €	2.545.145,89 €
> Risorse libere 940/2020 - 122/2021		2021		2020			44.010.817,38 €	12.143.326,14 €	31.867.491,24 €

At the bottom of the table, there is a pagination indicator: "1 - 7 di 7 elementi".

Figura 3 – Pagina iniziale utente Regione

Nei successivi capitoli vediamo nel dettaglio le singole funzionalità.

Nelle varie pagine del sistema i campi obbligatori sono contrassegnati con il simbolo dell'asterisco (*)

Funzionalità dell'Utente/Operatore della Regione

Menu -> Cruscotto Generale Fondi e Rendicontazioni

In questa pagina è possibile visualizzare la lista delle fonti di finanziamento degli enti locali (Economie 2020 ex Misura 1 e 2, Fondo Nazionale non Autosufficienza, Fondo Nazionale Politiche Sociali, Fondo Regionale, Potenziamento Ufficio di Piano) con le informazioni a loro relative (Anno programmazione, Determinazione, Esercizio finanziario, Capitolo bilancio, Stato rendicontazione, Risorse assegnate, Risorse rendicontate, Economie).

Fonte	Distretto	Anno programmazione	Determinazione	Esercizio finanziario	Capitolo bilancio	Stato rendicontazione	Risorse assegnate	Risorse rendicontate	Economie
> Cofinanziamenti		2021		2020			143.000,00 €	138.000,02 €	4.999,98 €
> Economie 2020 ex Misura 1 e 2		2021		2020			7.629.699,51 €	1.132.703,71 €	6.496.995,80 €
▼ Fondo Nazionale non Autosufficienza		2021			H41131		121.298.879,76 €	10.617.953,51 €	110.680.926,25 €
▼ Gravi		2021	015402/2020	2020	H41131		20.557.600,00 €	7.865.740,49 €	12.691.859,51 €
Gravi	ROMA - Roma Capitale	2021	015402/2020	2020	H41131	Aperta	6.642.322,67 €	0,00 €	
Gravi	RM3.1 - Fiumicino	2021	015402/2020	2020	H41131	Aperta	326.004,23 €	0,00 €	326.004,23 €
Gravi	RM4.1 - Civitavecchia	2021	015402/2020	2020	H41131	Aperta	328.497,84 €	0,00 €	328.497,84 €
Gravi	RM4.2 - Cerveteri	2021	015402/2020	2020	H41131	Aperta	310.237,55 €	0,00 €	310.237,55 €
Gravi	RM4.3 - Bracciano	2021	015402/2020	2020	H41131	Aperta	260.776,22 €	117.644,54 €	143.131,68 €
Gravi	RM4.4 - Consorzio "Valle del Tevere"	2021	015402/2020	2020	H41131	Aperta	455.748,32 €	262.518,91 €	193.229,41 €
Gravi	RM5.1 - Monterotondo	2021	015402/2020	2020	H41131	Aperta	371.314,21 €	371.314,21 €	0,00 €
Gravi	RM5.2 - Guidonia Montecelio	2021	015402/2020	2020	H41131	Aperta	509.228,62 €	0,00 €	509.228,62 €
Gravi	RM5.3 - Tivoli	2021	015402/2020	2020	H41131	Aperta	419.850,26 €	415.036,46 €	4.813,80 €
Gravi	RM5.4 - Olevano Romano	2021	015402/2020	2020	H41131	Aperta	290.538,99 €	290.538,99 €	0,00 €
Gravi	RM5.5 - San Vito Romano	2021	015402/2020	2020	H41131	Aperta	334.098,88 €	0,00 €	334.098,88 €
Gravi	RM5.6 - Carpineto Romano	2021	015402/2020	2020	H41131	Aperta	321.052,91 €	321.052,91 €	0,00 €

Figura 4 - Cruscotto Fondi e Rendicontazione

Tramite il pulsante è possibile visualizzare le tipologie di intervento associate ai relativi fondi.

Fonte	Distretto	Anno
Gravi	Civitavecchia	2021

Assistenza Domiciliare Integrata (ADI) Codice: C2_G2	LEPS: No
Assistenza domiciliare Codice: C1_G1	LEPS: No
Assistenza domiciliare indiretta-Voucher Codice: C1_G5	LEPS: No
Assistenza domiciliare socio educativa Codice: B2_G1	LEPS: No
Centro diurno Codice: D2_LA4a	LEPS: No
Comunità Alloggio Codice: E4_MA7a	LEPS: No
Integrazione retta per RSA/Strutture riabilitative di mantenimento e strutture socio riabilitative psichiatriche (SRSR) Codice: E8_JA6b	LEPS: No
Pronto Intervento Sociale Codice: B7_C1	LEPS: No
Servizio Sociale Professionale Codice: A2_D1	LEPS: No
Struttura semiresidenziale Codice: D2_LA4b	LEPS: No

Figura 5 - Tipologie di intervento

Espandendo le voci principali delle fonti di finanziamento (es. FNPS, FNA, ecc), con la freccia a sinistra è possibile visualizzare la lista dettagliata relativa a ciascuna tipologia specifica riferita a quel fondo (es.: per FNA: Gravi, Gravissimi, Piani Alzheimer, ecc.). Continuando l'espansione ci apparirà la lista di tutti i Distretti relativa alla tipologia specifica del fondo selezionato.

Fonte	Distretto	Anno programmazione	Determinazione	Esercizio finanziario	Capitolo bilancio	Stato rendicontazione	Risorse assegnate	Risorse rendicontate	Economie
> Cofinanziamenti		2021		2020			143.000,00 €	138.000,02 €	4.999,98 €
> Economie 2020 ex Misura 1 e 2		2021		2020			7.629.699,51 €	1.132.703,71 €	6.496.995,80 €
▼ Fondo Nazionale non Autosufficienza		2021			H41131		121.298.879,76 €	10.617.953,51 €	110.680.926,25 €
▼ Gravi		2021	015402/2020	2020	H41131		20.557.600,00 €	7.865.740,49 €	12.691.859,51 €
Gravi	ROMA - Roma Capitale	2021	015402/2020	2020	H41131	Aperta	6.642.322,67 €	0,00 €	6.642.322,67 €
Gravi	RM3.1 - Fiumicino	2021	015402/2020	2020	H41131	Aperta	326.004,23 €	0,00 €	326.004,23 €
Gravi	RM4.1 - Civitavecchia	2021	015402/2020	2020	H41131	Aperta	328.497,84 €	0,00 €	328.497,84 €
Gravi	RM4.2 - Cerveteri	2021	015402/2020	2020	H41131	Aperta	310.237,55 €	0,00 €	310.237,55 €
Gravi	RM4.3 - Bracciano	2021	015402/2020	2020	H41131	Aperta	260.776,22 €	117.644,54 €	143.131,68 €
Gravi	RM4.4 - Consorzio "Valle del Tevere"	2021	015402/2020	2020	H41131	Aperta	455.748,32 €	262.518,91 €	193.229,41 €
Gravi	RM5.1 - Monterotondo	2021	015402/2020	2020	H41131	Aperta	371.314,21 €	371.314,21 €	0,00 €
Gravi	RM5.2 - Guidonia Montecelio	2021	015402/2020	2020	H41131	Aperta	509.228,62 €	0,00 €	509.228,62 €
Gravi	RM5.3 - Tivoli	2021	015402/2020	2020	H41131	Aperta	419.850,26 €	415.036,46 €	4.813,80 €
Gravi	RM5.4 - Olevano Romano	2021	015402/2020	2020	H41131	Aperta	290.538,99 €	290.538,99 €	0,00 €
Gravi	RM5.5 - San Vito Romano	2021	015402/2020	2020	H41131	Aperta	334.098,88 €	0,00 €	334.098,88 €
Gravi	RM5.6 - Carpineto Romano	2021	015402/2020	2020	H41131	Aperta	321.052,91 €	321.052,91 €	0,00 €

Figura 6 - Lista dettagliata Fondi e Distretti

Premendo il pulsante "Lista Rendicontazione" è possibile vedere i dettagli (impegni e mandati) di tutte le rendicontazioni che hanno determinato l'importo totale, per ciascuna tipologia specifica relativa alla fonte di finanziamento (es.: per FNA: Gravi, Gravissimi, Piani Alzheimer, ecc.).

Fonte	Tipo intervento/servizio da nomenclatore	Importo impegno	Importo mandato	Piani di zona
FNAGRAVI - Gravi	Assistenza domiciliare	175.936,95 €	49.538,39 €	No
FNAGRAVI - Gravi	Integrazione retta/Voucher Centri diurni	192.000,00 €	192.000,00 €	No

Figura 7 - Lista Rendicontazione

Gestione delle schede intervento (solo per il profilo Operatori Regione)

In questa nuova pagina “Dettaglio”



è possibile visualizzare i dati relativi alla rendicontazione della singola scheda Intervento.

Scheda di Rendicontazione Intervento

Tipo intervento/servizio da nomenclatura* C1_G1 Assistenza domiciliare

Denominazione intervento/servizio C1_G1 Assistenza domiciliare

Macro attività Interventi per la domiciliarità

Macro tipologia Assistenza domiciliare socio assistenziale

Importo restante da rendicontazione 361.907,16

Target utenza* Area 4 - Multiutenza

Costo totale intervento/servizio programmato 120.000,00

Piani di zona* SI NO

Numero impegno* 13 Importo impegno* 100.000,00 Anno impegno* 2021


Numero mandato* 123 Importo mandato* 67.000,00 Anno mandato* 2021

Buttons: Annulla, Salva, Duplica

Figura 8 - Scheda di Rendicontazione

La figura 9 mostra lo stato di rendicontazione “Terminata” per uno dei distretti visualizzati sullo schermo.

Dopo questo passaggio da parte dell’operatore del Distretto, la rendicontazione della spesa non potrà essere modificata, se non attraverso una richiesta di intervento al servizio di assistenza, opportunamente approvata da un referente regionale.

Tramite il pulsante  l’operatore ha la possibilità di sbloccare e riaprire la rendicontazione che passerà dallo stato “Terminata” a quello “Aperta”. In questo modo il Distretto potrà aggiornare la rendicontazione, modificarla e/o integrarla per l’intervento specifico per il quale è stata richiesta l’apertura.

Distretto	Comune	Anno	Periodo	Periodo	Stato	Importo Impegno	Importo Mandato	Importo Residuo	Icone	
Gravi	LI 1 - Aprilia	2021	G15402/2020	2020	H41131	Aperta	472.189,30 €	298.242,14 €	213.947,16 €	[Icone]
Gravi	LT2 - Latina	2021	G15402/2020	2020	H41131	Aperta	686.591,43 €	241.850,76 €	444.740,67 €	[Icone]
Gravi	LT3 - Priverno	2021	G15402/2020	2020	H41131	Aperta	298.153,65 €	98.153,65 €	200.000,00 €	[Icone]
Gravi	LT 4 - Fondi	2021	G15402/2020	2020	H41131	Aperta	427.631,85 €	0,00 €	427.631,85 €	[Icone]
Gravi	LT 5 - Gaeta	2021	G15402/2020	2020	H41131	Terminata	441.672,81 €	441.672,81 €	0,00 €	[Icone]
Gravi	RI1 - Consorzio sociale RI1	2021	G15402/2020	2020	H41131	Aperta	474.085,78 €	0,00 €	474.085,78 €	[Icone]
Gravi	RI 2 - Poggio Mirteto	2021	G15402/2020	2020	H41131	Aperta	302.290,81 €	302.290,81 €	0,00 €	[Icone]
Gravi	RI3 - Unione Alta Sabina	2021	G15402/2020	2020	H41131	Aperta	218.704,17 €	203.704,17 €	15.000,00 €	[Icone]
Gravi	RI 4 - C. M. Salto Cicolano	2021	G15402/2020	2020	H41131	Aperta	161.864,47 €	0,00 €	161.864,47 €	[Icone]
Gravi	RI 5 - C. M. Velino	2021	G15402/2020	2020	H41131	Aperta	202.064,17 €	0,00 €	202.064,17 €	[Icone]
Gravi	VT1 - Montefiascone	2021	G15402/2020	2020	H41131	Aperta	355.351,19 €	23.969,54 €	331.381,65 €	[Icone]


Figura 9 – Sblocca Rendicontazione Terminata Rendicontazione

Nell'Allegato B è visualizzata la sintesi di tutte le rendicontazioni che si trovano nell'Allegato A, con i dati aggregati per fonte di finanziamento, riferite al distretto selezionato.

RISULTANZE PIANO SOCIALE DI ZONA 2021				ALLEGATO B																
A		B		C		D														
RISULTANZE PIANO SOCIALE DI ZONA 2021				ASSEGNATO DA DETERMINAZIONE		RENDICONTATO		DA RENDICONTARE												
Distretto Socio-Sanitario				LT 5																
Trasferito 2021				ASSEGNATO DA DETERMINAZIONE		RENDICONTATO		DA RENDICONTARE												
H41106 Affidi e Adozioni (G16433/2021)				63,439.01 €		11,632.27 €		51,806.74 €												
H41924 Ufficio di Piano (G16433/2021)				34,754.93 €				34,754.93 €												
H41106 LEPS e non LEPS (G16433/2021)				317,195.05 €		300,201.79 €		16,993.26 €												
H41131 Gravi (G16433/2021)				358,838.39 €		241,538.39 €		117,300.00 €												
H41131 Gravissimi (G16294/2021 G16409/2021)				417,397.16 €				417,397.16 €												
H41131 Vita Indipendente (G1640/2021)				100,000.00 €				100,000.00 €												
H41924 PUA (G16433/2021)				56,359.34 €				56,359.34 €												
H41106 LEPS e non LEPS (G16433/2021)				89,235.63 €		68,800.00 €		20,435.63 €												
H41106 Interventi per l'infanzia e l'adolescenza (G16433/2021)				246,711.12 €		246,711.12 €		0.00 €												
H41924 Fondo Regionale (G16433/2021)				384,979.57 €		297,649.90 €		87,329.67 €												
Trasferito 2020				ASSEGNATO DA DETERMINAZIONE		RENDICONTATO		DA RENDICONTARE												
H41131 Gravissimi (G16369/2020)				407,289.83 €				407,289.83 €												
H41924 Potenziamento Ufficio di Piano (G18045/2020)				50,000.00 €				50,000.00 €												
H41106 Affidi e Adozioni (G15322/2020)				53,861.50 €				53,861.50 €												
H41924 PUA (G15891/2020)				57,194.66 €				57,194.66 €												
H41131 Gravi (G15402/2020)				441,672.81 €		441,672.81 €		0.00 €												
H41106 Minori in struttura (G15489/2020)				140,312.98 €				140,312.98 €												
H41106 LEPS e non LEPS (G15402/2020)				347,081.50 €		347,081.50 €		0.00 €												
H41924 Fondo Regionale (G15402/2020)				440,272.19 €		440,272.19 €		0.00 €												
H41106 LEPS e non LEPS (G15402/2020)				89,096.84 €		89,096.84 €		0.00 €												
H41131 Vita Indipendente (G15484/2020)				100,000.00 €				100,000.00 €												
H41106 Interventi per l'infanzia e l'adolescenza (G15402/2020)				115,693.83 €		115,693.83 €		0.00 €												
TIPOLOGIA DI RISORSA AGGIUNTIVA				QUOTA DISPONIBILE		RENDICONTATO		DA RENDICONTARE												
Economie 2020 ex Misura 1 e 2				435,400.09 €		435,400.09 €		0.00 €												

Figura 11 - Allegato B

Riparti e Rendicontazioni Distretti->Riparto


Premendo il pulsante  presente nell'angolo in alto a destra del cruscotto delle rendicontazioni è possibile inserire un nuovo Riparto:

Fonte	Distretto	Anno programmazione	Determinazione	Esercizio finanziario	Capitolo bilancio	Stato rendicontazione	Risorse assegnate	Risorse rendicontate	Economie
> Cofinanziamenti		2021		2020			143.000,00 €	138.000,02 €	4.999,98 €
> Economie 2020 ex Misura 1 e 2		2021		2020			7.629.699,51 €	1.132.703,71 €	6.496.995,80 €
> Fondo Nazionale non Autosufficienza		2021			H41131		121.298.879,76 €	10.617.953,51 €	110.680.926,25 €
> Fondo Nazionale Politiche Sociali		2021			H41106		66.808.211,13 €	13.224.799,15 €	53.583.511,98 €
> Fondo Regionale		2021	G16433/2021		H41924		57.731.817,50 €	11.019.885,34 €	46.711.932,16 €
> Potenziamento Ufficio di Piano		2021			H41924		3.700.000,00 €	1.028.961,82 €	2.671.038,18 €
> Risorse libere 940/2020 - 122/2021		2021		2020			44.010.817,38 €	6.672.876,95 €	37.337.940,43 €

Figura 12- Nuovo Riparto

Nella pagina del Riparto è possibile inserire i dettagli (Anno programmazione, Esercizio finanziario, Distretto, Fonti, Fonti vincolate, Risorse assegnate).

Figura 14 – Dettaglio Riparto

Premendo il pulsante  presente nell'angolo in alto a destra del cruscotto delle rendicontazioni è possibile scaricare la cartella di Excel con i dati dei Riparti e delle Rendicontazioni, relative a tutte le Fonti e per tutti i Distretti:

Fonte	Distretto	Anno programmazione	Determinazione	Esercizio finanziario	Capitolo bilancio	Stato rendicontazione	Risorse assegnate	Risorse rendicontate	Economie
> Cofinanziamenti		2021		2020			143.000,00 €	138.000,02 €	4.999,98 €
> Economie 2020 ex Misura 1 e 2		2021		2020			7.629.499,51 €	1.132.703,71 €	6.496.995,80 €
> Fondo Nazionale non Autosufficienza		2021			144.133		121.298.879,76 €	10.617.953,51 €	110.680.926,25 €
> Fondo Nazionale Politiche Sociali		2021					66.808.311,13 €	13.224.799,15 €	53.583.511,98 €
> Fondo Regionale		2021					57.731.817,50 €	11.019.885,34 €	46.711.932,16 €
> Potenziamento Ufficio di Piano		2021					3.700.000,00 €	1.028.961,82 €	2.671.038,18 €
> Risorse libere 940/2020 - 122/2021		2021					44.010.817,38 €	6.672.876,95 €	37.337.940,43 €

Figura 13- Export Piani di Zona

L'estrazione richiede un tempo di esecuzione di qualche minuto, al termine del quale sarà possibile scaricare l'ultima versione già disponibile oppure rimanere in attesa fino a che la nuova versione non sarà pronta per essere scaricata. Si riporta di seguito la figura con il messaggio che appare se si richiede una nuova versione dell'estrazione.

Regione Lazio Servizi Sociali Cloud

Cerca in tutte le aree

Export albero PDZ in fase di elaborazione.

Riparti e Redincontazioni Distretti

RICERCA

Fonte	Distretto	Anno programmazione	Determinazione	Esercizio finanziario	Capitolo bilancio	Stato rendicontazione	Risorse assegnate	Risorse rendicontate	Economie
> Cofinanziamenti		2021		2020			143.000,00 €	138.000,02 €	4.999,98 €
> Economie 2020 ex Misura 1 e 2		2021		2020			7.629.699,51 €	1.132.703,71 €	6.496.995,80 €
> Fondo Nazionale non Autosufficienza		2021			H41131		121.298.879,76 €	10.617.953,51 €	110.680.926,25 €
> Fondo Nazionale Politiche Sociali		2021			H41106		66.808.311,13 €	13.224.799,15 €	53.583.511,98 €
> Fondo Regionale		2021	G16433/2021		H41924		57.731.817,50 €	11.019.885,34 €	46.711.932,16 €
> Potenziamento Ufficio di Piano		2021			H41924		3.700.000,00 €	1.028.961,82 €	2.671.038,18 €
> Risorse libere 940/2020 - 122/2021		2021		2020			44.010.817,38 €	6.672.876,95 €	37.337.940,43 €

1 - 7 di 7 elementi

Figura 14 - Export Piani di Zona nuova versione

Avvertenza:

A seguito di aggiornamenti dell'applicativo le immagini inserite a titolo esemplificativo, in questo documento, potrebbero risultare disallineate con i dati inseriti nel sistema; in ogni caso trattasi di disallineamenti per lo più grafici e non sostanziali