



GIUNTA REGIONALE DEL LAZIO

ESTRATTO DAL PROCESSO VERBALE DELLA SEDUTA DEL 26/06/2007

=====

ADDI' 26/06/2007 NELLA SEDE DELLA REGIONE LAZIO, VIA CRISTOFORO COLOMBO 212 ROMA, SI E' RIUNITA LA GIUNTA REGIONALE COSI' COMPOSTA:

MARRAZZO	Pietro	Presidente	HANDARELLI	Alessandra	Assessore
		Vice			
POMPILI	Massimo	Presidente	MICHELANGELO	Mario	"
ASTORRE	Bruno	Assessore	NIERI	Luigi	"
BATTAGLIA	Augusto	"	RANUCCI	Raffaello	"
CIANI	Fabio	"	RODANO	Giulio	"
COSTA	Silvia	"	TIBALDI	Alessandra	"
DE ANGELIS	Francesco	"	VALENTINI	Daniela	"
DI STEFANO	Marco	"	ZARATTI	Filiberto	"
FICHERA	Daniele	"			

ASSISTE IL SEGRETARIO: Domenico Antonio CUZZUPI

***** OMISISS

ASSENTI: FICHERA - MICHELANGELO - NIERI - TIBALDI

DELIBERAZIONE N. 479

Oggetto:

Atto di controllo. Consorzio di Bonifica della Maremma Etrusca. Deliberazione del 29/03/2007, n. 20/C.A. avente per oggetto: "Esame del Rendiconto Consuntivo dell'esercizio 2006 e del relativo Allegato Tecnico". Scadenza 05 giugno 2007. Presa d'atto.



479 26 GIU. 2007 lly

OGGETTO: Atto di controllo. Consorzio di Bonifica della Maremma Etrusca. Deliberazione del 29/03/2007, n. 20C.A. avente per oggetto: " Esame del Rendiconto Consuntivo dell'esercizio 2006 e del relativo Allegato Tecnico "

Scadenza 05 giugno 2007. ~~Approvazione~~ Presa d'atto. lly

LA GIUNTA REGIONALE

SU PROPOSTA dell'Assessore all'Ambiente e Cooperazione tra i popoli;

VISTA la legge regionale 21 gennaio 1984 n. 4;

VISTA la legge regionale 7 ottobre 1994 n. 50;

ESAMINATA la deliberazione del 29/03/2007, n. 20/C.A. del Consorzio di Bonifica della Maremma Etrusca, avente per oggetto: " Esame del Rendiconto Consuntivo dell'esercizio 2006 e del relativo Allegato Tecnico ", dalla quale si desume la seguente situazione degli accertamenti e degli impegni al 31 dicembre 2006;


1) Conto Finanziario

a) gestione competenza

	<u>Entrate accertate</u>		<u>Uscite impegnate</u>
Titolo I	1.538.259,60	Ambito A	1.843.347,56
Titolo II	2.737.036,55	Ambito B	3.711.318,18
Titolo III	1.204.636,95	Ambito C	1.669.272,43
Titolo IV	1.669.272,43	Ambito D	845.000,00
Titolo V	845.000,00	Ambito E	1.507.858,48
Titolo VI	1.507.858,48		-----
Totale	9.502.054,01		9.576.796,65

b) gestione residui

	<u>Attivi</u>		<u>Passivi</u>
Residui al 31/12/2005	+ 4.815.067,48		+ 4.000.234,84
Somme riscosse/pagate nel 2006	- 2.871.316,95		- 1.755.052,95
Minori accertamenti	- 6.299,64		- 24.539,28
Residui competenza	+ 2.866.669,64		+ 1.720.917,26
Residui al 31/12/2006	4.804.120,53		3.941.559,87 ;



2) Situazione Cassa

479 26 GIU. 2007 *lu*

Somme incassate in c/competenza	6.635.384,37
Somme incassate in c/residui	2.871.316,95
Totale incassi	<u>9.506.701,32</u>

Somme pagate in c/competenza	7.855.879,39
Somme pagate in c/residui	1.755.052,95
Totale pagamenti	<u>9.610.932,34</u>

Differenza	-	104.231,02
------------	---	------------

Avanzo di Cassa al 31/12/2005	+	1.081,91
-------------------------------	---	----------

Disavanzo di Cassa al 31/12/2006	-	<u><u>103.149,11</u></u>
---	---	--------------------------

3) Dimostrazione Avanzo di Amministrazione

Disavanzo di Cassa al 31/12/2006	-	103.149,11
Residui Passivi al 31/12/2006	-	3.941.559,87
Residui Attivi al 31/12/2006	+	4.804.120,53

Avanzo di Amministrazione al 31/12/2006		<u><u>759.411,55;</u></u>
--	--	---------------------------

VISTA la Relazione del Collegio dei Revisori dei Conti, che conferma la regolarità dei documenti contabili e la loro contabilizzazione nel Conto Consuntivo;

CONSIDERATO il parere favorevole espresso dal Collegio dei Revisori dei Conti;

VISTA la relazione del Presidente al Bilancio Consuntivo dell'esercizio 2006 del Consorzio di Bonifica della Maremma Etrusca;

RITENUTO, per l'avvenuta scadenza del termine utile per il controllo, di adottare il presente atto senza il preventivo parere della competente Commissione Consiliare;

All'unanimità,


DELIBERA

- di **APPROVARE** il Rendiconto Generale Consuntivo dell'esercizio 2006 del Consorzio di Bonifica della Maremma Etrusca, quale risulta dalla deliberazione del Consiglio di Amministrazione del 29/03/2007, n. 20, avente per oggetto: " Esame del Rendiconto Consuntivo dell'esercizio 2006 e del relativo Allegato Tecnico ".

La Giunta dispone, altresì, che copia del presente provvedimento venga inviata per conoscenza alla competente Commissione Consiliare.

23 LUG. 2007

IL PRESIDENTE: F.to Pietro MARRAZZO
 IL SEGRETARIO: F.to Domenico Antonio CUZZUPI



**CONSORZIO DI BONIFICA DELLA MAREMMA ETRUSCA
TARQUINIA**

REGIONE LAZIO
Ambiente e Cooperazione tra i Popoli
Area Agricola e Irrigazione
- 6 APR. 2007
PROT. N° 0101

DELIBERAZIONE N°20

**VERBALE DELLA RIUNIONE DEL CONSIGLIO DI AMMINISTRAZIONE
TENUTASI IL 29 MARZO 2007**

L'anno duemilasette, il giorno ventinove del mese di marzo alle ore diciotto, nella sede del Consorzio di Bonifica della Maremma Etrusca, Via G.Garibaldi, n°7, convocati con raccomandata in data 19 marzo 2007 n°393, si sono riuniti i Signori:

- | | | |
|-----------------------------|---|-----------------|
| 1) Palombi Emidio | - | Presidente |
| 2) De Alessandris Anna Rita | - | Vice Presidente |
| 3) Biagiola Umberto | - | Consigliere |
| 4) Fiorelli Fabio | - | Consigliere |
| 5) Orfini Giancarlo | - | Consigliere |
| 6) Aquilani Armando | - | Consigliere |
| 7) Rinaldi Maurizio | - | Consigliere |
| 8) Ruzzi Ennio | - | Consigliere |
| 9) Scataglini Pietro | - | Consigliere |
| 10) Tosoni Marco | - | Consigliere |



per discutere il seguente

ORDINE DEL GIORNO

Omissis

3) Esame del Rendiconto Consuntivo dell'esercizio 2006 e del relativo Allegato Tecnico.


Omissis

Assente giustificato il Consigliere Brizi Angelo.

Assistono alla riunione il Dr.Alberto Bagarani, Presidente del Collegio dei Revisori dei Conti ed il Dr.Luigi Felici, membro.

Assistono alla riunione la D.ssa Daniela Tata, Capo Ufficio Amministrativo e l'ing Sergio Pisarri, Direttore del Consorzio, che funge da Segretario.

La seduta è valida ai termini dell'art.38 dello Statuto Consorziale.



Omissis

Il Consiglio di Amministrazione all'unanimità, prende la seguente deliberazione.

DELIBERAZIONE N°20

OGGETTO: Approvazione del Rendiconto Consuntivo dell'esercizio 2006 e del relativo Allegato Tecnico.

IL CONSIGLIO DI AMMINISTRAZIONE

VISTA la deliberazione del Consiglio di Amministrazione n°205 del 07.11.2005 con la quale è stato approvato il Bilancio di Previsione per l'esercizio 2006 ed il relativo allegato tecnico;

VISTA la deliberazione del Consiglio di Amministrazione n°232 del 30.03.2006 con la quale, a seguito dell'approvazione del consuntivo relativo all'esercizio precedente, è stato approvato l'aggiornamento delle previsioni dei residui attivi e passivi e di cassa da iscrivere nel Bilancio di Previsione dell'esercizio finanziario 2006 e nel relativo allegato tecnico;

VISTE le deliberazioni del Consiglio di Amministrazione n°244 del 07.06.2006 e n°249 del 21.09.2006 con le quali sono state approvate le variazioni in termini di competenza e cassa, al Bilancio di Previsione dell'esercizio 2006 ed al relativo allegato tecnico;

ATTESO: -che dall'esame degli elenchi dei residui attivi e passivi sono riscontrate voci eliminabili in quanto inesigibili o insussistenti, specie in rapporto al notevole lasso di tempo trascorso dalla iscrizione;

-che pertanto sono stati dedotti residui passivi per € 24.539,28 e residui attivi per € 6.299,64;

VISTO lo schema di Rendiconto Generale Consuntivo e dell'allegato tecnico dell'esercizio 2006, predisposti dall'Amministrazione in data 03.03.2007 e la relativa relazione illustrativa di pari data;

VISTA la relazione del Collegio dei Revisori dei Conti in data odierna in cui si esprime parere favorevole all'approvazione dell'elaborato;

RITENUTA l'opportunità di procedere all'approvazione del Rendiconto Consuntivo dell'esercizio 2006 e del relativo allegato tecnico;

Ai termini dell'art.22 dello Statuto Consorziale;

DELIBERA

le premesse formano parte integrante e sostanziale della presente deliberazione;

di approvare il Rendiconto Generale Consuntivo dell'esercizio 2006, l'allegato tecnico e la relativa relazione che si compendia nelle seguenti cifre riassuntive:





	Residui	Competenza	Totale
Fondo cassa al 1.1.2006			1.081,91
Riscossioni	2.871.316,95	6.635.384,37	9.506.701,32
Pagamenti	1.755.052,95	7.855.879,39	9.610.932,34
Consistenza cassa al 31.12.2006			- 103.149,11
Residui attivi	1.943.750,53		
Residui attivi eliminati in sede di consuntivo	- 6.299,64		
	<u>1.937.450,89</u>	2.866.669,64	4.804.120,53
			<u>4.700.971,42</u>
Residui passivi	2.245.181,89		
Residui passivi eliminati in sede di consuntivo	- 24.539,28		
	<u>2.220.642,61</u>	1.720.917,26	3.941.559,87
Avanzo di amministrazione Al 31.12.2005			759.411,55
			<u>4.700.971,42</u>
		TOTALE A PAREGGIO	<u>4.700.971,42</u>

la presente deliberazione è soggetta a controllo ai termini della L.R. n°50/1994.

Omissis

IL SEGRETARIO

IL PRESIDENTE

CERTIFICATO DI PUBBLICAZIONE

Si attesta che a termine dello Statuto Consorziale vigente la presente deliberazione è stata pubblicata dal giorno 31 MAR. 2007 al giorno - 3 APR. 2007 e che contro di essa non sono state prodotte opposizioni.

Tarquinia, li - 4 APR. 2007


IL CAPO UFFICIO AMMINISTRATIVO

F.to Daniela Tata

Per copia conforme all'originale agli atti del Consorzio.

Tarquinia, li - 4 APR. 2007

IL DIRETTORE





CONSORZIO DI BONIFICA DELLA MAREMMA ETRUSCA
Via G.Garibaldi, n°7 - 01016 TARQUINIA

..... 479 lu
DEL 26 GIU. 2007




RELAZIONE AL RENDICONTO GENERALE CONSUNTIVO
DELL'ESERCIZIO 2006

^^^



Tarquinia, li 29 MAR. 2007

PER COPIA CONFORME




L'esercizio 2006 è iniziato con la seguente situazione patrimoniale:

1) ATTIVITA'

- Ruoli di contribuenza	€	446.254,67
- Ruoli irrigui	€	2.685.701,02
- Rimborso spese generali sui lavori di manutenzione	€	167.461,60
- Rimborso spese generali sui lavori di esecuzione di opere pubbliche	€	106.124,75
- Lavori in concessione	€	544.943,15
- Contributi nelle spese per lavori eseguiti direttamente dal Consorzio	€	80.000,00
- P.I.R.	€	224.495,55
- S.P.M.	€	240.730,89
- A.T.O.	€	34.150,19
- Entrate varie	€	498,52
- Esecuzione in concessione di opere pubbliche dalla Regione	€	278.810,53
- Recupero di fondi anticipati all'Economo	€	1.600,00
- Ritenute diverse sulle retribuzioni al personale	€	1.824,20
- Incasso di somme per conto terzi	€	2.472,41
- Fondo cassa al 01.01.2006	€	1.081,91
	€	<u>1.081,91</u>
TOTALE	€	<u>4.816.149,39</u>

2) PASSIVITA'

- Competenze ed oneri accessori per i revisori contabili	€	14.086,24
- Spese diverse	€	2.000,00
- Oneri sociali, previdenziali ed assistenziali a carico del Consorzio	€	44.927,57
- Trattamento di fine rapporto	€	59.587,22
- Spese varie per il personale	€	433,82
- Spese per il funzionamento degli uffici	€	1.008,00
- Spese partecipazione Enti ed Associazioni	€	3.315,72
- Studi, piani, programmi, progettazioni, direzione lavori, collaudi	€	252.256,95
- Spese diverse	€	4.454,23
- Altre poste correttive delle entrate	€	11.123,44
- Lavori di manutenzione eseguiti in concessione	€	20.073,35
- Lavori di manutenzione per attività in convenzione	€	16.392,00
- Gestione impianti idrovori – spese di esercizio	€	6.010,80
- Beni immobili	€	974.258,11
- Mobili d'arredo e macchine per ufficio	€	20.437,02
- Esercizio e manutenzione beni strumentali – beni immobili	€	2.872,22
- Automezzi, macchine operatrici ed attrezzature varie	€	702.447,49
- Impianti irrigui	€	335.769,94
- Esecuzione in concessione di opere pubbliche di bonifica – per conto della Regione	€	30.480,73
- Esecuzione in concessione di opere pubbliche di bonifica – per conto dello Stato	€	67.346,57
- Prestiti ed anticipazioni	€	677.970,00
- Versamento ritenute erariali sulle retribuzioni al personale	€	186,64
- Versamento ritenute previdenziali sulle retribuzioni al personale	€	25.426,48



Uscite per anticipazioni su contributi statali e regionali
- Pagamento di somme per conto terzi
- Avanzo di amministrazione al 01.01.2006

€	631.381,80
€	95.988,50
€	<u>815.914,55</u>
€	<u>4.816.149,39</u>

TOTALE

PREMESSE

I Consorzi, Enti di diritto pubblico ai sensi dell'art.53 del R.D. 13.2.1933 n°215, esplicano le funzioni ed i compiti che sono loro attribuiti dalla legislazione statale vigente in materia di bonifica e dalle leggi della Regione Lazio del 21 gennaio 1984, n°4 e 7 ottobre 1994, n°50, ovvero che siano comunque necessari per il conseguimento dei propri fini istituzionali.

In tale quadro provvedono ad interventi ed attività coordinate intese a conseguire il razionale utilizzo delle acque e la tutela di queste, del territorio e dell'ambiente, anche ai fini della trasformazione e del miglioramento degli ordinamenti produttivi agricoli.

In particolare provvedono alla progettazione ed alla esecuzione, in concessione, delle opere pubbliche di bonifica e di irrigazione, nonché di ogni altra opera di interesse del comprensorio che abbia comunque affinità con le attribuzioni proprie e, in particolare, provvedono per la difesa del territorio e dell'ambiente e per l'attuazione della politica ecologica.

I Consorzi di Bonifica, pertanto, così caratterizzati nelle leggi dello Stato e nella normativa della Regione Lazio quali enti pubblici economici, sono gli unici enti in grado di assicurare e realizzare il coordinamento tra l'intervento pubblico e l'attività privata attraverso l'esecuzione delle opere di bonifica.

Il "novum" rispetto alla originaria impostazione della bonifica del legislatore del 1933 è dato dal fatto che nel comprensorio di bonifica si trovano ad operare, oltre ai Consorzi, diversi altri enti quali: Regione, Province, Comuni, Comunità montane ecc... e quindi è necessario stabilire un continuo e costruttivo dialogo tra strutture territoriali ed operatori economici.

Si renderà quindi sempre più necessaria una collaborazione fra le istituzioni che operano nel territorio, alle quale i Consorzi di Bonifica, vantando una lunga tradizione e rappresentando un valido, competente strumento operativo ed organizzativo nella gestione del territorio, sono disponibili al fine di realizzare sempre maggiori e nuovi obiettivi in conformità alle mutevoli esigenze del governo del territorio e della società.

A seguito della emanazione della L.R. 11.12.1998 n°53 "Organizzazione regionale della difesa del suolo in applicazione della Legge 18 maggio 1989, n°183" sono state introdotte consistenti innovazioni nel campo della bonifica e dei Consorzi di Bonifica.

Le norme contenute nella L.R. n°53/98 sono divenute pienamente operative dal 1° gennaio 2000.

Con tale legge i Consorzi di Bonifica sono collocati a pieno titolo, nel sistema operativo della difesa del suolo.

In primo luogo si sono trasferite le competenze regionali in materia di bonifica dell'Assessorato allo Sviluppo del Sistema Agricolo e del Mondo Rurale all'Assessorato Opere e Reti di Servizi e Mobilità.

Successivamente dette competenze sono state trasferite all'Assessorato all'Ambiente e Protezione Civile, oggi Ambiente e Cooperazione fra i Popoli.

Inoltre si è data attuazione alle disposizioni per il decentramento delle funzioni amministrative in favore di Province e Comuni.

La Regione ha individuato le opere di preminente interesse regionale per le quali assumere a proprio carico gli oneri manutentori e ne ha trasferite le funzioni amministrative alle Province ed i compiti di gestione ai Consorzi sulla base di apposite convenzioni (art.35).-

Le Opere idrauliche di rilevante interesse pubblico, definite aste principali vengono mantenute direttamente dalla Regione Lazio attraverso una apposita struttura di nuova costituzione: l'Agenzia Regionale per la Difesa del Suolo (ARDIS).

In ottemperanza alle disposizioni della legge Galli (L.36/94) i proprietari di immobili ricadenti in aree urbane aventi beneficio dalla bonifica e tenuti al pagamento della tariffa per il servizio di acqua potabile, fognatura, depurazione, sono state stralciate dal ruolo di contribuenza.

Il relativo carico contributivo dovuto ai Consorzi verrà erogato ai Consorzi da parte del Soggetto Gestore del Servizio Idrico Integrato attraverso apposite convenzioni stipulate tra Consorzi ed Ambiti Territoriali Ottimali competenti (art.36).-

Nelle more dell'affidamento ai Soggetti Gestori del Servizio Idrico Integrato detto compenso viene erogato ai Consorzi dalla Regione Lazio, attraverso l'Amministrazione provinciale di Viterbo.

ATTIVITA' SVOLTA NELL'ESERCIZIO

L'attività progettuale è stata pesantemente influenzata dagli eventi alluvionali che hanno interessato il comprensorio consortile nell'ultima parte dell'anno 2005 e ha riguardato i seguenti interventi:

1. Progetto esecutivo degli interventi di ripristino, manutenzione straordinaria e miglioramento delle condizioni di deflusso nei corsi d'acqua della rete idrografica della piana della Maremma Etrusca danneggiate dagli eventi alluvionali del 15 novembre 2005 - Affluenti del Fiume Marta in destra idraulica compresi tra la Vecchia Aurelia ed il Fosso della Leona € 370.480,44
2. Progetto per la Sistemazione idraulica dell'alveo e degli argini del Fosso Arroncino € 270.000,00
3. Perizia di somma urgenza per i lavori di ripristino di un tratto del Fosso Vallilarda in Comune di Tarquinia € 31.755,74
4. Perizia per l'esecuzione dei lavori di manutenzione del F.Marta danneggiato dall'evento alluvionale del 15.11.2005 € 599.752,00
5. Perizia di Somma urgenza per i lavori di ripristino del Fosso Selciatella in Comune di Tarquinia € 31.619,21
6. Progetto per la realizzazione di un vivaio per talee di essenze autoctone presso le ex serre idroponiche € 198.338,08
7. Perizia per l'adeguamento degli attraversamenti della Strada Provinciale Valle del Mignone in Comune di Tarquinia € 63.200,00

8.	Progetto esecutivo degli interventi di ripristino, manutenzione straordinaria e miglioramento delle condizioni di deflusso nei corsi d'acqua della rete idrografica della piana della Maremma Etrusca danneggiate dagli eventi alluvionali del 15 novembre 2005 - F.Marta	€	212.000,00
9.	Progetto esecutivo degli interventi di ripristino del fosso Cazzanello in Comune di Tarquinia danneggiato dagli eventi alluvionali del novembre 2005 (di cui € 50.000,00 a carico del Consorzio)	€	200.000,00
10.	Progetto esecutivo degli interventi di ripristino del F.Valfragida in Comune di Tarquinia danneggiato dagli eventi alluvionali del novembre 2005 (di cui € 9.500,00 a carico del Consorzio)	€	38.000,00
11.	Progetto esecutivo degli interventi di ripristino del Fosso Melledra, affluente Torrente Mignone, in Comune di Tarquinia danneggiato dagli eventi alluvionali del novembre 2005 (di cui € 20.000,00 a carico del Consorzio)	€	80.000,00
12.	Progetto esecutivo degli interventi di ripristino, manutenzione straordinaria e miglioramento delle condizioni di deflusso nei corsi d'acqua della rete idrografica della piana della Maremma Etrusca danneggiate dagli eventi alluvionali del 15 novembre 2005 - Fosso Torrone e Scolo dei Giardini	€	304.516,19
13.	Progetto esecutivo degli interventi di ripristino, manutenzione straordinaria e miglioramento delle condizioni di deflusso nei corsi d'acqua della rete idrografica della piana della Maremma Etrusca danneggiate dagli eventi alluvionali del 15 novembre 2005 Fossi: Quartuccio, Violetta, Tafone, Arrone, Marzola, Paglieto e Pian dei Gangani ricadenti nel Comune di Montalto di Castro	€	213.002,82
14.	Irrigazione di un comprensorio a nord di Montalto di Castro con derivazione dal F.Fiora - Lotto A	€	<u>5.070.000,00</u>
	TOTALE	€	<u>7.677.664,48</u>

LAVORI, INDENNITA' E RELATIVE FORMALITA'

a) Lavori di manutenzione ordinaria eseguiti in concessione

Nel corso del 2006 sono state effettuate manutenzioni delle Opere Pubbliche di bonifica del comprensorio concesse dalla Regione Lazio per € 2.017.882,67 finanziati però per un importo complessivo di € 1.938.385,83.

A tale proposito si fa presente che per i 3 interventi di ripristino delle OO.PP. di bonifica danneggiate dagli eventi alluvionali del novembre 2005 relativi al Fosso Cazzanello, al Fosso Valfragida ed al Fosso Melledra, affluente del T.Mignone, ammessi a contributo in attuazione del Decreto del Presidente del Consiglio dei Ministri n°84 del 19 gennaio 2006 l'importo dei rispettivi finanziamenti (€ 200.000,00 per il F.Cazzanello, € 38.000,00 per il F.Valfragida ed € 80.000,00 per il F.Melledra) resta a carico del Consorzio per ¼ degli interventi approvati. Pertanto la differenza a carico del Consorzio per i 3 interventi ammonta complessivamente ad € 79.496,84.

Il concorso delle spese generali per l'esecuzione dei lavori di cui sopra, in conformità con il nuovo modello di bilancio, è stato accertato in entrata nell'apposito Tit.II – Upb 1 – Cap.1 (Cod.20101) per l'importo di € 82.144,01.-

b) Esecuzione in concessione di Opere Pubbliche di Bonifica per conto della Regione

Per quanto attiene detti lavori, nel corso dell'anno sono stati effettuati pagamenti per complessive € 1.076.078,87.-

Detta somma è stata pagata per i lavori di “Completamento degli impianti di irrigazione per aspersione nella Piana di Tarquinia, riguardante la sostituzione dell'impianto irriguo a canalette con un impianto tubato in pressione – lotto B” concessi dalla Regione Lazio con Determinazione del Direttore Regionale Ambiente e Protezione Civile n°B 1398 del 10.05.2004.

Al 31.12.2006 risulta da pagare un importo di € 8.679,80 per la restituzione delle ritenute a garanzia in favore della Associazione Temporanea d'Impresa I.G.C. – Impresa Generale Costruzioni s.r.l. (Capogruppo) e S.E.I.C.O. s.r.l. – Società Edile Industriale Costruzioni di Orvieto, Appaltatrice dei lavori di che trattasi.

Pertanto l'ammontare complessivo dei lavori di esecuzione in concessione di Opere Pubbliche di Bonifica per conto della Regione Lazio è stato di € 1.084.758,67.

c) Esecuzione in concessione di opere pubbliche di Bonifica – per conto dello Stato

Per quanto attiene detti lavori nel corso dell'anno sono stati effettuati pagamenti per € 582.411,73.-

Detta somma è stata pagata per l'esecuzione dei lavori di completamento degli impianti di irrigazione per aspersione nella Piana di Tarquinia – lotto A - concessi con Decreto Ministeriale in data 06.03.2003 n°8064.

Al versamento delle somme per l'esecuzione dei lavori, fino alla concorrenza dell'importo di concessione, provvederà la Banca OPI S.p.A. con la quale il Consorzio ha stipulato nel corso del 2003 un contratto di mutuo quindicennale con oneri a totale carico dello Stato.

Al 31.12.2006 risulta da effettuare un pagamento di € 2.102,03 per la restituzione delle ritenute a garanzia in favore della ditta Lavori e Servizi di Casrolibero (CS), appaltatrice dei lavori di che trattasi.

Pertanto l'ammontare complessivo dei lavori di esecuzione in concessione per conto dello Stato, ammonta a complessivi € 584.513,76.-

ooOOoo

Il concorso delle Spese Generali per l'esecuzione dei lavori in concessione di Opere Pubbliche di Bonifica per conto della Regione Lazio e per conto dello Stato sono state accertate in Entrate al Titolo II – Upb 1 – Cap.2 (Cod.20102) ed ammontano ad € 84.569,25.-

MANUTENZIONI A CARICO DEL CONSORZIO

La Legge regionale 7.10.1994 n°50, ed in particolare l'art.10 comma 3, stabilisce che alla manutenzione ordinaria delle Opere Pubbliche di Bonifica provvedono i Consorzi di Bonifica.

Il comma 4 dello stesso art.10 dispone altresì che la Regione può partecipare alle spese di manutenzione con un contributo annuale in misura variabile in funzione delle disponibilità del bilancio regionale.

A seguito dei programmi di intervento dei Consorzi per l'anno 2006 la Regione Lazio Dipartimento Territorio - Direzione Regionale Ambiente e Protezione Civile - Area Bonifica ed Irrigazione ha stabilito di concedere ai Consorzi un contributo rapportato all'ammontare previsto nei programmi d'intervento, per cui l'importo assegnato al Consorzio della Maremma Etrusca è stato determinato in € 91.063,88.-

L'importo complessivo delle sole spese vive sostenute dal Consorzio per l'attuazione del programma di interventi manutentori sulle OO.PP. di Bonifica del comprensorio ammonta, per l'esercizio 2006, a € 358.085,67 e risulta iscritto all'Ambito B - Upb 1 - Cap.2 - (Cod.B0102) delle Spese.

L'importo complessivo delle spese dei lavori di manutenzione con oneri a carico del Consorzio nell'esercizio 2006 è stato eccezionalmente incrementato di € 100.000,00, attingendo detta somma dal fondo di riserva, al fine di effettuare maggiori interventi in favore della proprietà consorziata pesantemente penalizzata dai disastrosi eventi alluvionali del novembre 2005.

Detta spesa rientra fra quelle relative al Servizio di bonifica.

MANUTENZIONE ED ESERCIZIO DELLE OPERE PUBBLICHE DI BONIFICA RICONOSCIUTE DI RILEVANTE INTERESSE PUBBLICO E SOCIALE

Ai sensi dell'art.2 comma 4 della L.R. n°50/94 è stata trasferita al Consorzio, in quanto territorialmente competente, la sistemazione idraulica del comprensorio di Burano in sinistra F.Chiarone, con sollevamento meccanico mediante l'impianto idrovoro del Canale Margherita in località Pescia Romana - Comune di Montalto di Castro, realizzata dall'Ente Regionale di Sviluppo (oggi ARSIAL).

Tale opera rientra tra quelle di rilevante utilità pubblica e sociale di cui all'art.10 della L.R. n°4/84, con accollo totale dei costi di gestione e manutenzione alla Regione Lazio.

All'Ambito B - Upb 2 - Cap. 1 e 2 (Codici B0201 e B0202) delle Spese sono riportati i costi diretti dei materiali, degli interventi di riparazione e manutenzione ordinaria e straordinaria sostenuti dal Consorzio per un importo di € 104.881,50.-

Alle spese vive di cui sopra vanno poi aggiunte quelle derivanti dagli oneri del personale consorziale utilizzato per l'impianto in questione, ammontanti a € 95.129,91.-

L'importo del contributo complessivo a carico della Regione Lazio in favore del Consorzio per la gestione dell'impianto in questione ammonta a € 227.578,04 (Tit.II - Upb 3 - Cap.1 - Cod.20301), comprensive della quota di spese indirette.

SERVIZIO PUBBLICO DI MANUTENZIONE

Per quanto riguarda il Servizio Pubblico di Manutenzione l'importo da corrispondere dalla Regione Lazio ai sensi della convenzione ex art.35 L.R. n°53/98 ammonta a € 244.050,04 comprensivi della quota di spese indirette e figura al Titolo II – Upb 3 – Cap.2 (Cod.20302) delle Entrate.

OPERE A SERVIZIO DELLE AREE URBANE

In virtù della convenzione ex art.36 L.R. n°53/98 l'importo corrisposto in favore del Consorzio da parte del Soggetto Gestore (dalla Regione Lazio in questa prima fase) è di € 69.245,50 comprensivo della quota di spese indirette e figura al Titolo II – Upb 3 – Cap. 3 (Cod.20303) delle Entrate.

GESTIONE DEGLI IMPIANTI DI IRRIGAZIONE

A decorrere dall'esercizio 2000 è stata operata una distinzione netta in 3 macrobacini irrigui:

- il n°1 corrispondente all'impianto in loc.Musignano - Comune di Canino - trasferito al Consorzio ai sensi della L.R. n°50/94;
- il n°2 corrispondente al III lotto irriguo nella Piana di Tarquinia: impianto a gravità su canalette pensili in calcestruzzo;
- il n°3 corrispondente al complesso del V e VI lotto irriguo nella Piana di Tarquinia: impianti tubati in pressione.

A decorrere dal 2002 poi, il Consorzio ha iniziato ad organizzare la gestione di un quarto macro bacino irriguo corrispondente all'impianto a gravità in fossetti in loc.Pescia Romana con derivazione dal F.Chiarone, realizzato dall'Ente Maremma, oggi ARSIAL.

La gestione degli impianti irrigui, come noto, costituisce un servizio particolare il cui costo è attribuito agli utenti interessati.

Le spese direttamente sostenute per l'esercizio e la manutenzione degli impianti irrigui ammontano, per l'anno 2006, a complessivi € 1.040.297,81 comprensive dell'onere del personale di € 323.166,20, e di € 717.131,61 per i costi diretti di materiali e servizi.

La spesa per i vari macrobacini risulta così ripartita:

Macrobacino n° 1 Canino

-spese per il personale	€.	40.263,29	
-riparazioni, manutenzione	€	23.826,88	
-energia elettrica	€	18.034,90	
-varie	€	<u>6.778,23</u>	
	€		88.903,30

Macrobacino n° 2 - III Tarquinia

-spese per il personale	€	109.216,34	
-riparazioni, manutenzioni	€	9.420,00	
-energia elettrica	€	309,00	
-varie	€	<u>5.546,17</u>	
	£.		124.491,51

Macrobacino n° 3 - V e VI Tarquinia

-spese per il personale	€.	170.543,28	
-riparazioni, manutenzioni	€	143.711,45	
-energia elettrica	€	429.349,82	
-varie	€	<u>75.624,79</u>	
	€		819.229,34

Macrobacino n°4 - Pescia Romana

-spese per il personale	€	3.143,29	
- riparazioni, manutenzioni	€	3.700,12	
-varie	€	<u>830,25</u>	
	€		7.673,66

Dagli importi complessivi dei 4 macrobacini deve essere però posta a diminuzione una somma complessiva di € 20.299,95 a titolo rimborsi danni da parte delle compagnie assicuratrici e varie.

Deve inoltre essere posta a diminuzione la somma di € 27.266,55 a titolo di recupero di una parte (pari ad 1/3 dell'importo complessivo di € 81.799,65) dei rimborsi energetici, sostenuti dal Consorzio per gli anni 2001 – 2002 e 2003, a seguito delle verifiche sulle bollette ENEL eseguite dalla Soc.FIDAM s.n.c., con la quale l'Ente ha stipulato nel corso del 2005 apposita convenzione relativamente all'ultimo periodo di acquisto sul mercato vincolato. Successivamente infatti il Consorzio ha aderito ad un Consorzio di acquisto (C.E.A.) sul mercato libero, comprendente anche un servizio di controllo degli addebiti.

Pertanto l'importo da recuperare attraverso l'emissione del ruolo speciale per l'esercizio irriguo nell'ambito dei 4 macrobacini ammonta:

-per il macrobacino n°1 - Canino	€	87.636,75	
-per il macrobacino n°2 - III Tarquinia	€	124.491,51	
-per il macrobacino n°3 - V e VI Tarquinia	€	772.929,39	
-per il macrobacino n°4 - Pescia Romana	€.	<u>7.673,66</u>	
Sommano	€	<u>992.731,31</u>	

RICOGNIZIONE DEI RESIDUI

Come già operato negli scorsi esercizi, nell'ambito della stesura del Rendiconto si è provveduto ad una dettagliata ricognizione dei residui attivi e passivi al fine di valutare la possibilità di una ulteriore eliminazione di alcune voci, delle molteplici presenti, per uno

snellimento del documento ed una più rigorosa rispondenza dello stesso alle effettive situazioni che con il passare degli anni e la definizione delle vecchie pratiche di concessione si sono ormai determinate.

A tal fine è stata effettuata una minuziosa ricerca sulle gestione dell'Ente degli ultimi anni per verificare se, per quanto attiene i residui attivi, vi siano concrete e sussistenti possibilità di riscossione di tutte le somme iscritte mentre, per quanto attiene i residui passivi, sia riscontrabile una effettiva posizione debitoria dell'Ente nei riguardi di determinate situazioni.

Si riporta di seguito il risultato della ricognizione effettuata che determina i suoi effetti sul risultato complessivo della gestione dell'Ente:

RESIDUI ATTIVI

Si è riscontrata la pratica inesigibilità di residui per complessive € 6.299,64 come da elenco che segue:

Titolo I° - Upb 2 – Cap.1 (Cod.10201) per € 6.208,68 – Residui 2005 – per rettifica importo ruoli irrigui.

Titolo II° - Upb 1 – Cap.1 (Cod.20101) per € 72,96 – Residui 2005 - per arrotondamenti lavori in concessione regionale.

Titolo II° - Upb 3 – Cap.1 (Cod.20301) per € 6,00 – Residui 2005 - per arrotondamenti attività in convenzione con contributo regionale PIR – idrovora opera di preminente utilità pubblica e sociale

Titolo II° - Upb 3 – Cap.2 (Cod.20302) per € 12,00 – Residui 2005 - per arrotondamento attività in convenzione ex art.35 – L.R. n°53/98 con contributo regionale – Servizio pubblico di manutenzione

RESIDUI PASSIVI

Si è riscontrata la pratica insussistenza di residui per complessive € 24.539,28 come da elenco che segue:

AMBITO A – Upb 3 – Cap.7 (Cod.A0307) per € 0,06 – Residui 1999 - insussistente per arrotondamento

AMBITO B - Upb 2 – Cap.2 (Cod.B0202) per € 632,14 – Residui 1999 - per non utilizzazione dell'impegno di incarico professionale

AMBITO B – Upb 3 – Cap.3 (Cod.B0303) per € 14.719,02 – Residui 1999 – per non utilizzazione dell'impegno acquisto mobilia

AMBITO B - Upb 4 – Cap.2 (Cod B0402) per € 1.960,00 – Residui 2005 – per economia su impegno acquisto pneumatici mezzo meccanico

AMBITO B – Upb 5 – Cap.1 (Cod B0501) per € 4.289,08 – Residui 2003 – ed € 2.306,84 – Residui 2004 per economie su impegni acquisto pezzi di ricambio irrigazione

AMBITO C – Upb 1 – Cap.1 (Cod C0101) per € 632,14 – Residui 2000 – per non utilizzazione dell'impegno di incarico professionale

Il Rendiconto riporta pertanto l'ammontare aggiornato dei residui, depurati delle predette rettifiche sopra citate.

CONCLUSIONI

L'esercizio 2006 continua ad essere caratterizzato, come il precedente, dall'applicazione delle disposizioni relative alla L.R. n°53/98 e, più specificatamente dalle convenzioni riguardanti l'effettuazione degli interventi per la gestione e la manutenzione delle opere di preminente interesse regionale, per i corsi d'acqua per i quali è istituito un Servizio Pubblico di Manutenzione e per i corsi d'acqua interamente ricadenti nelle aree urbane.

Per l'anno in esame l'ammontare delle spese vive per la manutenzione della rete idraulica diffusa a carico del Consorzio è stata di circa € 358.085,67 ed ha consentito di mantenere in efficienza il complesso sistema di scolo riducendo il rischio idraulico e di provvedere a numerosi interventi in favore della proprietà consorziata per gli imprevisti effetti causati dai disastrosi eventi alluvionali del novembre 2005. A tal uopo il Consorzio ha prontamente predisposto numerosi progetti dei necessari lavori di ripristino, parte dei quali approvati già dalla Regione Lazio nel corso del 2005. Molti altri sono stati approvati nel corso del 2006 ed i relativi lavori sono stati eseguiti nel corso del 2006.

La gestione degli impianti irrigui consorziali da recuperare attraverso il ruolo speciale per l'esercizio irriguo ha comportato una spesa complessiva di € 992.731,31 che risulta superiore a quanto registrato nell'esercizio precedente e dovuta alla maggiore incidenza di alcune voci di spesa, in particolare l'energia elettrica. Un buon risparmio è stato possibile con l'acquisto di energia, attraverso il Consorzio CEA, sul mercato libero. Ulteriori economie potranno essere conseguite con la riduzione dell'aliquota IVA sull'acquisto di energia dal 20 al 10% che era stata prevista con la Legge Finanziaria del 2006 a decorrere dall'esercizio medesimo, alla quale però non è stata ancora data attuazione.

Relativamente all'esercizio dell'irrigazione va ribadito che a decorrere dal 2004 il Consorzio non provvede più all'inserimento delle spese sostenute dall'ARSIAL per la gestione della diga sul T.Timone in loc.Madonna delle Mosse per l'impianto di Canino nel proprio ruolo dell'irrigazione per cui l'Agenzia dovrà provvedere direttamente al recupero delle proprie spese.

Esaminando dettagliatamente temi più strettamente inerenti alla gestione contabile dell'Ente non può che rilevarsi come mantenendo un elevato grado del servizio nella gestione e manutenzione, sia delle Opere Pubbliche di Bonifica che di quelle di Irrigazione, grazie ad un'attenta politica di contenimento della spesa si registri un significativo risultato di gestione che comporta un avanzo di amministrazione al 31.12.2006 di € 759.411,55. Il dato favorevole è dovuto unicamente agli effetti dell'avanzo di amministrazione dei precedenti esercizi in una situazione di generale difficoltà per la penuria di finanziamenti regionali e per l'attuale recessione del mondo agricolo.

Si ritiene pertanto che non possano abbandonarsi le iniziative già intraprese per uno stretto controllo della spesa ed il miglioramento dell'efficienza del servizio, così da evitare ulteriori aggravii a carico della proprietà consorziata in questo difficilissimo momento per tutta l'economia nazionale, ma in particolare, per il mondo agricolo.

Comunque, grazie a questi aspetti nettamente favorevoli l'Amministrazione potrà sostenere le iniziative prioritarie per una sempre maggiore presenza del Consorzio nel contenimento del rischio idraulico, la difesa del suolo e la salvaguardia ambientale.

In tal senso devono essere inquadrati gli acquisti già perfezionati di ulteriori mezzi meccanici per il potenziamento della capacità operativa diretta dell'Ente e l'avvio di numerose progettazioni per il mantenimento di un consistente capitale progetti.

IL PRESIDENTE
(Emidio Palombi)

F.to Emidio Palombi



Consorzio Bonifica della Maremma Etrusca



**CONSORZIO DI BONIFICA
DELLA
MAREMMA ETRUSCA**




PARERE DELL'ORGANO DI REVISIONE
SULLA PROPOSTA DI DELIBERAZIONE CONSIGLIARE
DEL RENDICONTO DELLA GESTIONE E SULLO SCHEMA DI
RENDICONTO PER L'ESERCIZIO FINANZIARIO
2006

PER COPIA CONFORME

L'organo di revisione

Dott. Alberto Bagarani
Dott. Pierluigi Scibetta
Dott. Luigi Felici



I sottoscritti revisori prendono atto che:

L'Ente ha provveduto a trasmettere al Collegio la documentazione per la predisposizione della relazione sulla proposta di deliberazione del rendiconto della gestione finanziaria dell'esercizio 2006, costituita da:

- Rendiconto della gestione 2006 costituito dal conto finanziario e dal conto del patrimonio ed elenco dei beni mobili ed immobili del consorzio alla data del 31.12.2006;
- Relazione dell'Organo Esecutivo;
- Elenco dei residui attivi e passivi distinti per anno di provenienza determinati dall'Ufficio di Ragioneria.

Inoltre si redige la presente relazione:

- Visti il bilancio di previsione dell'esercizio 2006, con la relative delibere di variazione n. 244 del 07/06/2006, in ratifica della delibera del Comitato Esecutivo n. 1029 del 24/05/2006, n. 249 del 21/09/2006 ed il rendiconto dell'esercizio 2005;
- Visto lo Statuto dell'Ente con particolare riferimento alle attribuzioni dell'Organo di revisione;
- Vista la Legge Regionale 21.01.1984 n. 4 contenente norme in materia di bonifica e di consorzi di bonifica così come modificata dalla Legge Regionale 07.10.1994 n. 50;
- Vista la Legge Regionale n. 15 del 12.04.1977 in materia di bilancio e contabilità della Regione;
- Vista la deliberazione della Giunta Regionale del Lazio n. 1355 del 19/12/2003 avente ad oggetto "Nuovo schema di bilancio dei Consorzi di Bonifica del Lazio".
- Vista l'attestazione di regolarità contabile rilasciata dall'Ufficio di Ragioneria;

Verificato che:

- La contabilità finanziaria è stata tenuta con il metodo meccanizzato;
- Le rilevazioni vengono annotate su un giornale cronologico dei mandati e delle reversali e su un partitario dei capitoli;
- Risultano emessi n. 918 reversali di cui 8 annullate e n. 1337 mandati, di cui annullati 9;

PER COPIA CONFORME



• Accertato, sulla base delle verifiche a campione effettuate nel corso dell'anno dal Collegio che:

- I mandati di pagamento risultano emessi in forza di provvedimenti esecutivi e sono regolarmente estinti;
- Le procedure per la contabilizzazione delle spese e delle entrate sono conformi alle disposizioni di legge;
- E' rispettato il principio della competenza nella rilevazione degli accertamenti e degli impegni;
- Esiste la corrispondenza dei risultati di ciascun capitolo con le scritture contabili;
- Sono stati adempiuti gli obblighi fiscali relativi alla presentazione del modello 770/2006 relativo all'anno 2005 effettuata in data 27/09/2006, e della dichiarazione dei redditi UNICO 2006 anno 2005 effettuata in data 30/10/2006.
- Il rendiconto è stato compilato secondo i principi fondamentali del bilancio e corrisponde ai risultati di gestione.

Si tiene inoltre in considerazione:

- Che è stata riscontrata l'esatta corrispondenza dei residui attivi e passivi riportati nel Conto Consuntivo 2005, l'esatta corrispondenza degli stanziamenti finali di bilancio di previsione 2006 e le relative variazioni, l'esatta corrispondenza dei dati del Conto del Tesoriere con quelli riportati nell'elaborato dell'Ufficio di Ragioneria e la determinazione dei residui attivi e passivi per anno di formazione;
- Che durante l'esercizio l'Organo di revisione ha svolto le sue funzioni in ottemperanza allo Statuto ed alla normativa vigente;
- Che si è fatto riferimento alle norme di comportamento dei Collegi dei Revisori emanate dai Consigli Nazionali dei Dottori Commercialisti e dei Ragionieri, in quanto applicabili alla gestione degli Enti Pubblici ed in assenza di schema obbligato di relazione specifica da adottare;
- Che il documento redatto dal Collegio dei Revisori, indirizzato al Consiglio di Amministrazione, trasmette notizie ed ulteriori dati al fine di ottenere una maggior trasparenza e conoscenza della gestione e degli elementi di bilancio.



GESTIONE FINANZIARIA
VERIFICHE DEL RISULTATO D'AMMINISTRAZIONE

FONDO DI CASSA

I pagamenti e le riscossioni, sia in conto competenza che in conto residui, coincidono con il rendiconto del tesoriere dell'Ente, Banca Nazionale del Lavoro, Agenzia di Tarquinia, e si compendiano nel seguente riepilogo:

	IN CONTO		
	RESIDUI	COMPETENZA	TOTALE
FONDO DI CASSA AL 01 GENNAIO 2006	€		1.081,91
RISCOSSIONI	€ 2.871.316,95	6.635.384,37	9.506.701,32
PAGAMENTI	€ 1.755.052,95	7.855.879,39	9.610.932,34
FONDO DI CASSA AL 31 DICEMBRE 2006	€		- 103.149,11
PAGAMENTI PER AZIONI NON REGOLARIZZATE AL 31 DICEMBRE	€		

Il fondo cassa risulta così composto (come da attestazione del tesoriere):

FONDI ORDINARI	€	
FONDI VINCOLATI DA MUTUI	€	
ALTRI FONDI VINCOLATI	€	
QUOTA AVANZO DI AMMINISTRAZIONE VINCOLATO	€	
ANTICIPAZIONE DI CASSA	€	-103.149,11
TOTALE	€	-103.149,11

La tabella mette in evidenza l'anticipazione di cassa a disposizione dell'Ente al termine dell'esercizio, come attestato dal tesoriere con il verbale di consegna del conto del tesoriere relativo all'esercizio 2006

RISULTATI DELLA GESTIONE

Il risultato della gestione di competenza è il seguente

QUADRO RIASSUNTIVO DELLA GESTIONE DI COMPETENZA

RISCOSSIONI	€	+	6.635.384,37
PAGAMENTI	€	-	7.855.879,39
DIFFERENZA	€		-1.220.495,02
RESIDUI ATTIVI	€	+	2.866.669,64
RESIDUI PASSIVI	€	-	1.720.917,26
DIFFERENZA	€		1.145.752,38
DISAVANZO DI AMMINISTRAZIONE	€		-74.742,64

COMPOSIZIONE AVANZO FINANZIARIO

DISAVANZO DI AMMINISTRAZIONE	€	-74.742,64
AVANZO ESERCIZIO PRECEDENTE	€	815.914,55
SALDO GESTIONE RESIDUI (24.539,28-6.299,64)	€	18.239,64
AVANZO DELL'ESERCIZIO	€	<u>759.411,55</u>

La tabella di cui sopra evidenzia il risultato della gestione di competenza relativa al solo esercizio 2006.

L'Ente ha ottenuto in tale gestione un risultato negativo di Euro 74.742,64, mentre nel 2005 il disavanzo era stato pari ad Euro 36.890,31.

Il saldo gestione residui è dovuto alla differenza tra accertamenti per minori residui attivi per Euro 6.299,64 e minori residui passivi per Euro 24.539,28.

All'esercizio di competenza non è stato applicato avanzo di amministrazione di esercizi precedenti.

QUADRO RIASSUNTIVO DELLA GESTIONE FINANZIARIA

		IN CONTO		
		RESIDUI	COMPETENZA	TOTALE
FONDO DI CASSA AL 01 GENNAIO 2006	€			1.081,91
RISCOSSIONI	€	2.871.316,95	6.635.384,37	9.506.701,32
PAGAMENTI	€	1.755.052,95	7.855.879,39	9.610.932,34
FONDO DI CASSA AL 31 DICEMBRE 2005	€			-103.149,11
PAGAMENTI PER AZIONI NON REGOLARIZZATE AL 31 DICEMBRE	€			
DIFFERENZA	€			
RESIDUI ATTIVI	€	1.937.450,89	2.866.669,64	4.804.120,53
RESIDUI PASSIVI	€	2.220.642,61	1.720.917,26	3.941.559,87
DIFFERENZA	€			862.560,66
AVANZO	€			759.411,55

Dal quadro riassuntivo della gestione finanziaria complessiva dell'Ente si evidenzia un avanzo di amministrazione per un importo di Euro 759.411,55, dato dall'avanzo di amministrazione dell'esercizio precedente di Euro 815.914,55 meno il disavanzo della gestione di competenza di Euro 74.742,64 più il saldo positivo della gestione residui per Euro 18.239,64.

DOCUMENTI PREVISIONALI E GESTIONE DI COMPETENZA

A) Bilancio di previsione

Il bilancio preventivo 2006 con i relativi allegati:

- o E' stato approvato con deliberazione del Consiglio d'Amministrazione dell'Ente in data 07/11/2005 con delibera n. 205;

- E' stato predisposto secondo la deliberazione della Giunta Regionale del Lazio n. 1355 del 19/12/2003 avente ad oggetto "Nuovo schema di bilancio dei Consorzi di Bonifica del Lazio".
- Pareggia nell'importo di complessivi Euro 13.320.840,54 in termini di cassa ed in Euro 10.165.943,10 in termini di competenza.

B) Variazioni di bilancio ed assestamento generale

- Nel corso dell'esercizio sono state approvate N. 2 delibere di variazione di bilancio, N. 244 del 07/06/2006 e N. 249 del 21/09/2006.

C) Gestione dell'esercizio 2006

- Nel corso dell'esercizio il Collegio ha eseguito le consuete verifiche rilevando la regolarità della gestione contabile.

GESTIONE RESIDUI

I residui attivi e passivi esistenti al primo gennaio 2006 sono stati correttamente ripresi dal rendiconto dell'esercizio 2005.

L'Ufficio di Ragioneria dell'Ente ha provveduto al riaccertamento dei residui attivi e passivi al 31.12.2006. Il saldo della gestione dei residui ha comportato un minor accertamento dei residui attivi di Euro 6.299,64 ed un'economia sui residui passivi di Euro 24.539,28 con un saldo attivo di Euro 18.239,64.

La gestione residui riporta il seguente schema:

GESTIONE RESIDUI		
RESIDUI ATTIVI		
INIZIALI	€	+ 4.815.067,48
RISCOSSIONI	€	- 2.871.316,95
MINORI ACCERTAMENTI	€	- 6.299,64
RESIDUI DA COMPETENZA	€	+ 2.866.669,64
SALDO	€	4.804.120,53

Si insiste su quanto già detto negli anni precedenti riportando la seguente osservazione: in merito si suggerisce all'Ente, come negli anni precedenti, di effettuare una attenta valutazione delle reali possibilità di riscossione dei residui attivi al fine di evidenziare possibili situazioni

di sofferenza o di insolvenza definitiva e quindi di adottare gli opportuni provvedimenti sia in merito alle azioni di recupero sia in merito al rendiconto.

In particolare si segnalano ruoli ordinario e per l'esercizio irrigazione relativamente ai quali si allega, sub a, una scheda valutativa aggiornata.

Il Collegio rileva che tutti i residui attivi relativi al ruolo ordinario ed irriguo, vengono ritenuti esigibili. In proposito, essendo presenti residui risalenti all'anno 1998, si sollecita il Consorzio ad esperire ogni azione utile all'incasso dei ruoli in oggetto, ed in ogni caso prevedere impegni di spesa relativi alle possibili insolvenze sui ruoli in modo adeguato alle stime delle insolvenze stesse.

I residui più consistenti provenienti dalla gestione 2006 risultano:

- Ruoli per esercizio irrigazione (Upb 2, Cap. 1) per Euro 2.463.109,99;
- Ruolo Ordinario (Upb 1, Cap. 1) per Euro 526.674,05;
- Manutenzione delle opere pubbliche di bonifica (Upb 1+2+3, Titolo 2) per Euro 1.058.878,64 provenienti da Crediti nei confronti della Regione.

GESTIONE RESIDUI RESIDUI PASSIVI

INIZIALI	€	+	4.000.234,84
PAGAMENTI	€	-	1.755.052,95
ECONOMIE	€	-	24.539,28
RESIDUI DA COMPETENZA	€	+	1.720.917,26
SALDO	€		3.941.559,87

CONTO DEL PATRIMONIO

Come l'anno precedente è presente un dettagliato conto del patrimonio che si riepiloga nel seguente schema:

DESCRIZIONE	2002	2003	2004	2005	2006	DIFFERENZA 2005/2006
IMMOBILI	€ 497.843,79	497.843,79	497.843,79	497.843,79	497.843,79	0,00
MEZZI MECCANICI	€ 627.489,49	562.284,56	577.284,57	584.739,33	888.272,33	303.533,00
ATTREZZATURA	€ 32.170,07	32.170,07	36.608,95	38.580,53	50.955,23	12.374,70
MOBILI E ARREDI	€ 19.743,06	22.291,16	22.326,32	22.326,32	22.326,32	0,00
MACCHINE PER UFFICIE	€ 34.194,58	42.343,42	44.239,15	45.326,16	54.868,33	9.542,17
SCORTE DI MAGAZZINO	€ 83.486,21	77.874,62	75.913,13	86.081,68	75.274,48	-10.807,20
DOTAZIONI DEI MEZZI	€ 2.752,72	2.752,72	2.752,73	2.752,73	2.752,73	0,00
TOTALE	1.297.679,92	1.237.560,34	1.256.968,64	1.277.650,54	1.592.293,21	314.642,67

I beni sono valutati al costo storico per quelli acquistati dopo il 01.01.1997 ed al valore di realizzo per quelli posseduti alla stessa data.

Nel rendiconto è prevista una apposita voce per ammortamenti e ricostituzione macchinari per un importo di Euro 599.512,43. Il Fondo ricostituzione mezzi risulta essere stato così movimentato:

VALORE INIZIO ESERCIZIO	€	+	680.047,36
UTILIZZO	€	-	180.534,93
IMPEGNO DI COMPETENZA	€	+	100.000,00
UTILIZZO DI COMPETENZA	€	-	0,00
RESIDUI AL 31/12/2006	€	=	599.512,43

L'Ente presenta un prospetto comparativo, per gli anni 2005/2006 del conto del patrimonio.

RELAZIONE DEL COMITATO ESECUTIVO

Il Comitato Esecutivo nella Relazione di accompagnamento al Rendiconto illustra in maniera chiara ed esauriente l'attività svolta nell'anno distinguendo gli interventi nei vari settori di competenza del Consorzio.

OSSERVAZIONI FINALI

Si osserva che il Consorzio è dotato di un regolamento interno di contabilità.

CONCLUSIONI

In base a quanto esposto e rilevato si attesta la corrispondenza del rendiconto alle risultanze della gestione e si esprime parere favorevole all'approvazione dello stesso.

TARQUINIA, 29/03/2007

I Revisori

Dott. Alberto Bagarani

Dott. Pierluigi Scibetta

Dott. Luigi Felici

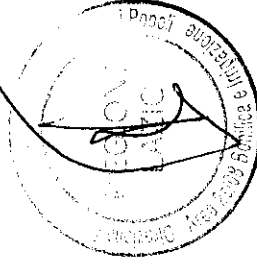


ALLEG. alla DELIB. N. 479 del
26 GIU. 2007
DEL

**CONSORZIO DI BONIFICA DELLA MAREMMA ETRUSCA
TARQUINIA**

**RENDICONTO GENERALE CONSUNTIVO
DELL'ESERCIZIO 2006**

PER COPIA CONFORME



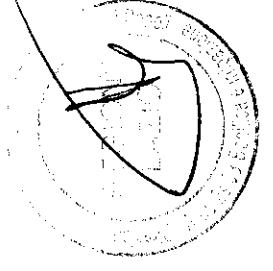
TARQUINIA 29 MAR. 2007

IL PRESIDENTE
(Emidio Palombi)
F.to Emidio Palombi

ENTRATA

ENTRATA

PERIODO DE CUENTA



Conto Bilancio Entrata

Codice	Descrizione	Previsioni				Riscossioni			Rimasti da riscuotere			Somme Accertate			Differenza rispetto alle previsioni				
		Residui Presunti		Variazioni		Residui effettivi		Da residui	Da competenza		Da residui	Da competenza		Da residui	Da competenza		Da residui	Da competenza	
		Residui Comp.	Cassa	Iniziali di comp.	Iniziali di cassa	Variazioni +	Variazioni -	Definitivi di comp.	Definitivi di cassa	Totale riscossioni	Totale da riscuotere	Totale accertamenti	Totale da riscuotere	Totale accertamenti	Totale da riscuotere	Totale accertamenti	in +	in -	in +
	Avanzo di amministrazione utilizzato			786.537,98	0,00	0,00	786.537,98												
	Fondo iniziale di cassa							1.081,91						1.081,91					
	1 TITOLO 1 ENTRATE PER ATTIVITA' ORDINARIA DERIVANTI DAI CONTRIBUTI DEI CONSORZIATI																		
	1.01 UPB 01 Contribuzione generale																		
	TOTALE 1.01 UPB 01 Contribuzione generale			423.626,87	22.627,80	0,00	446.254,67	166.447,66	279.807,01	446.254,67	446.254,67	279.807,01	446.254,67	446.254,67	0,00	0,00	0,00	0,00	0,00
	1.02 UPB 02 Contribuzione per specifiche attività istituzionali			497.951,79	0,00	0,00	497.951,79	251.084,75	246.887,04	497.951,79	497.951,79	246.887,04	497.951,79	497.951,79	0,00	0,00	0,00	0,00	0,00
	TOTALE 1.02 UPB 02 Contribuzione per specifiche attività istituzionali			921.578,66	22.627,80	0,00	944.206,46	417.532,41	526.674,05	944.206,46	944.206,46	526.674,05	944.206,46	944.206,46	0,00	0,00	0,00	0,00	0,00
	2 TITOLO 2 ENTRATE PER ATTIVITA' ORDINARIA DERIVANTI DA TRASFERIMENTI DI FONDI DALLO STATO, DALLA REGIONE E DA ALTRI ENTI																		
	2.01 UPB 01 Rimborso spese generali sui lavori in concessione			2.219.232,64	466.468,38	0,00	2.685.701,02	1.236.380,21	1.443.112,13	2.679.492,34	2.679.492,34	1.443.112,13	2.679.492,34	2.679.492,34	0,00	0,00	0,00	0,00	6.208,68
	TOTALE 2.01 UPB 01 Rimborso spese generali sui lavori in concessione			1.205.622,51	150.000,00	0,00	1.355.622,51	20.299,95	1.019.997,86	1.040.297,81	1.040.297,81	1.019.997,86	1.040.297,81	1.040.297,81	0,00	0,00	0,00	0,00	315.324,70
	2.02 UPB 02 Manutenzione delle opere di bonifica			3.424.855,15	616.468,38	0,00	4.041.323,53	1.256.680,16	2.463.109,99	3.749.790,15	3.749.790,15	2.463.109,99	3.749.790,15	3.749.790,15	0,00	0,00	0,00	0,00	2.784.643,37
	TOTALE 2.02 UPB 02 Manutenzione delle opere di bonifica			2.642.859,51	489.096,18	0,00	3.131.955,69	1.402.827,87	1.722.919,14	3.125.747,01	3.125.747,01	1.722.919,14	3.125.747,01	3.125.747,01	0,00	0,00	0,00	0,00	6.208,68
	TOTALE 2.01 UPB 01 Rimborso spese generali sui lavori in concessione			1.703.574,30	150.000,00	0,00	1.853.574,30	271.384,70	1.268.864,90	1.538.249,60	1.538.249,60	1.268.864,90	1.538.249,60	1.538.249,60	0,00	0,00	0,00	0,00	315.324,70
	TOTALE 2.02 UPB 02 Manutenzione delle opere di bonifica			4.346.433,81	639.096,18	0,00	4.985.529,99	1.674.212,57	2.988.784,04	4.863.986,61	4.863.986,61	2.988.784,04	4.863.986,61	4.863.986,61	0,00	0,00	0,00	0,00	3.311.317,42
	TOTALE 2.01 UPB 01 Rimborso spese generali sui lavori in concessione			221.597,34	95.864,28	43.875,25	273.596,35	156.090,25	117.423,14	273.513,39	273.513,39	117.423,14	273.513,39	273.513,39	0,00	0,00	0,00	0,00	72,96
	TOTALE 2.02 UPB 02 Manutenzione delle opere di bonifica			226.000,00	110.000,00	150.000,00	186.000,00	51.138,29	115.574,97	166.713,26	166.713,26	115.574,97	166.713,26	166.713,26	0,00	0,00	0,00	0,00	19.286,74
	TOTALE 2.03 UPB 03 Gestione delle attività in convenzione			447.597,34	205.864,28	193.875,25	459.586,35	207.228,54	232.998,11	440.226,65	440.226,65	232.998,11	440.226,65	440.226,65	0,00	0,00	0,00	0,00	252.357,81
	TOTALE 2.03 UPB 03 Gestione delle attività in convenzione			427.546,85	197.396,30	0,00	624.943,15	579.803,09	45.040,06	624.943,15	624.943,15	45.040,06	624.943,15	624.943,15	0,00	0,00	0,00	0,00	0,00
	TOTALE 2.02 UPB 02 Manutenzione delle opere di bonifica			618.304,00	1.511.070,00	0,00	2.129.374,00	1.248.609,24	780.840,47	2.029.449,71	2.029.449,71	780.840,47	2.029.449,71	2.029.449,71	0,00	0,00	0,00	0,00	99.924,29
	TOTALE 2.03 UPB 03 Gestione delle attività in convenzione			1.045.850,85	1.708.466,30	0,00	2.754.317,15	1.828.512,33	825.880,53	2.654.392,86	2.654.392,86	825.880,53	2.654.392,86	2.654.392,86	0,00	0,00	0,00	0,00	925.804,82
	TOTALE			0,00	499.376,63	0,00	499.376,63	498.728,63	630,00	498.358,63	498.358,63	630,00	498.358,63	498.358,63	0,00	0,00	0,00	0,00	18,00

Conto Bilancio Entrata

Codice	Descrizione	Previsioni				Riscossioni			Rimasti da Riscuotere			Somme Accertate			Differenza rispetto alle previsioni		
		Residui Comp. Cassa	Residui Presunti Iniziali di comp. Iniziali di cassa	Variazioni		Residui effettivi Definitivi di comp. Definitivi di cassa	Da residui Da competenza Totale riscossioni	Da residui Da competenza Totale da Riscuotere	Da residui Da competenza Totale accertamenti	In + In + In +	In + In + In +	In + In + In +	In + In + In +	In + In + In +	In + In + In +	In + In + In +	
				Variazioni +	Variazioni -												
	TOTALE 2.03 UPB 03 Gestione delle attività in convenzione		533.526,82 533.526,82	7.470,00 508.846,63	0,00 0,00	649.144,19 1.377.830,82 2.026.975,01	69.245,50 567.974,13	471.628,08 472.258,08	540.873,58 1.040.232,21	0,00 0,00	0,00 0,00	123,24 472.399,32					
	TOTALE 2 TITOLO 2 ENTRATE PER ATTIVITA' ORDINARIA DERIVANTI DA TRASFERIMENTI DI FONDI DALLO STATO, DALLA REGIONE E DA ALTRI ENTI		649.144,19 1.377.830,82 2.026.975,01	792.637,18 1.628.540,00 2.421.177,18	43.875,25 150.000,00 183.875,25	1.397.906,13 2.856.370,82 4.254.276,95	1.234.721,97 1.368.993,03 2.603.715,00	163.093,20 1.368.043,52 1.531.136,72	1.397.815,17 2.737.036,55 4.134.851,72	0,00 0,00 0,00	0,00 0,00 0,00	90,96 119.334,27 1.650.561,95					
	3 TITOLO 3 ALTRE ENTRATE																
	3.01 UPB 01 Proventi patrimoniali																
	TOTALE 3.01 UPB 01 Proventi patrimoniali		0,00 18.000,00 18.000,00	0,00 5.000,00 5.000,00	0,00 0,00 0,00	0,00 23.000,00 23.000,00	0,00 7.557,96 7.557,96	0,00 0,00 0,00	0,00 7.557,96 7.557,96	0,00 0,00 0,00	0,00 0,00 0,00	0,00 15.442,04 15.442,04					
	3.02 UPB 02 Partite che si compensano nella spesa																
	TOTALE 3.02 UPB 02 Partite che si compensano nella spesa		0,00 370.000,00 370.000,00	0,00 480.000,00 480.000,00	0,00 0,00 0,00	0,00 850.000,00 850.000,00	0,00 849.140,76 849.140,76	0,00 0,00 0,00	0,00 849.140,76 849.140,76	0,00 0,00 0,00	0,00 859,24 859,24	0,00 0,00 0,00					
	3.03 UPB 03 Somme non attribuibili																
	TOTALE 3.03 UPB 03 Somme non attribuibili		0,00 210.000,00 210.000,00	498,52 210.000,00 210.498,52	0,00 0,00 0,00	498,52 420.000,00 420.498,52	498,52 347.938,23 348.436,75	0,00 0,00 0,00	498,52 347.938,23 348.436,75	0,00 0,00 0,00	0,00 72.061,77 72.061,77	0,00 0,00 0,00					
	3.04 UPB 04 Alienazione di beni strumentali																
	TOTALE 3.04 UPB 04 Alienazione di beni strumentali		0,00 0,00 0,00	0,00 0,00 0,00	0,00 0,00 0,00	0,00 0,00 0,00	0,00 0,00 0,00	0,00 0,00 0,00	0,00 0,00 0,00	0,00 0,00 0,00	0,00 0,00 0,00	0,00 0,00 0,00					
	3.05 UPB 05 Ammortamento di beni strumentali																
	TOTALE 3.05 UPB 05 Ammortamento di beni strumentali		0,00 598.000,00 598.000,00	0,00 695.000,00 695.498,52	0,00 0,00 0,00	0,00 1.293.000,00 1.293.498,52	0,00 1.204.636,95 1.205.135,47	0,00 0,00 0,00	0,00 1.204.636,95 1.205.135,47	0,00 0,00 0,00	0,00 0,00 0,00	0,00 88.363,05 88.363,05					
	TOTALE 3 TITOLO 3 ALTRE ENTRATE		0,00 598.000,00 598.000,00	498,52 695.000,00 695.498,52	0,00 0,00 0,00	498,52 1.293.000,00 1.293.498,52	498,52 1.204.636,95 1.205.135,47	0,00 0,00 0,00	498,52 1.204.636,95 1.205.135,47	0,00 0,00 0,00	0,00 0,00 0,00	0,00 88.363,05 88.363,05					

Conto Bilancio Entrata

Codice	Descrizione	Residui			Previsioni			RiceSSIONI			Rimasti da Riscuotere			Somme Accertate			Differenza rispetto alle previsioni							
		Residui Comp.	Residui Iniziali di comp.	Residui Iniziali di cassa	Variazioni		Residui effettivi	Da residui	Da competenza	Totale riscossioni	Da residui	Da competenza	Totale da riscuotere	Da residui	Da competenza	Totale accertamenti	in +	in -	in +	in -				
					Variazioni +	Variazioni -															Da competenza	Da competenza	Da competenza	Da competenza
4 TITOLO 4 ENTRATE PER ATTIVITA' IN CONTO CAPITALE																								
4.01 UPB 01 Trasferimenti dalla Regione, dallo Stato e da altri Enti																								
	TOTALE 4.01 UPB 01	549.730,74	2.050.000,00	2.599.730,74	0,00	270.920,21	270.920,21	270.920,21	270.920,21	227.371,98	1.442.939,78	1.670.311,76	227.371,98	1.442.939,78	1.670.311,76	0,00	0,00	0,00	0,00					
	da altri Enti		2.050.000,00	2.599.730,74	240.000,00	300.000,00	300.000,00	300.000,00	300.000,00	1.442.939,78	1.442.939,78	1.670.311,76	1.442.939,78	1.442.939,78	1.670.311,76	0,00	0,00	0,00	0,00					
	4.02 UPB 02 Quota lavori a carico dei consorziati				240.000,00	240.000,00	240.000,00	240.000,00	240.000,00	0,00	0,00	0,00	0,00	0,00	0,00	0,00	0,00	0,00	0,00					
	TOTALE 4.02 UPB 02 Quota lavori a carico dei consorziati		0,00	0,00	0,00	0,00	0,00	0,00	0,00	0,00	0,00	0,00	0,00	0,00	0,00	0,00	0,00	0,00	0,00					
	TOTALE 4 TITOLO 4 ENTRATE PER ATTIVITA' IN CONTO CAPITALE	549.730,74	2.050.000,00	2.599.730,74	240.000,00	300.000,00	300.000,00	300.000,00	300.000,00	1.442.939,78	1.442.939,78	1.670.311,76	1.442.939,78	1.442.939,78	1.670.311,76	0,00	0,00	0,00	0,00					
5 TITOLO 5 ENTRATE DA OPERAZIONI FINANZIARIE																								
5.02 UPB 02 Operazioni finanziarie a breve, medio e lungo termine																								
	TOTALE 5.02 UPB 02 Operazioni finanziarie a breve, medio e lungo termine	0,00	1.000.000,00	1.000.000,00	0,00	0,00	0,00	0,00	0,00	0,00	0,00	0,00	0,00	0,00	0,00	0,00	0,00	0,00	0,00					
	TOTALE 5 TITOLO 5 ENTRATE DA OPERAZIONI FINANZIARIE	0,00	1.000.000,00	1.000.000,00	0,00	0,00	0,00	0,00	0,00	0,00	0,00	0,00	0,00	0,00	0,00	0,00	0,00	0,00	0,00					
6 TITOLO 6 CONTABILITA' SPECIALI																								
6.01 UPB 01 Partite di giro																								
	TOTALE 6.01 UPB 01 Partite di giro	2.578,03	2.650.000,00	2.652.578,03	3.424,20	220.000,00	223.424,20	223.424,20	223.424,20	105,82	0,00	105,82	105,82	0,00	0,00	0,00	0,00	0,00	0,00					
	TOTALE 6 TITOLO 6 CONTABILITA' SPECIALI	2.578,03	2.650.000,00	2.652.578,03	3.424,20	220.000,00	223.424,20	223.424,20	223.424,20	105,82	0,00	105,82	105,82	0,00	0,00	0,00	0,00	0,00	0,00					
	TOTALE 4.01 UPB 01	549.730,74	2.050.000,00	2.599.730,74	240.000,00	300.000,00	300.000,00	300.000,00	300.000,00	1.442.939,78	1.442.939,78	1.670.311,76	1.442.939,78	1.442.939,78	1.670.311,76	0,00	0,00	0,00	0,00					
	TOTALE 4.02 UPB 02		0,00	0,00	240.000,00	240.000,00	240.000,00	240.000,00	240.000,00	0,00	0,00	0,00	0,00	0,00	0,00	0,00	0,00	0,00	0,00					
	TOTALE 5.02 UPB 02	0,00	1.000.000,00	1.000.000,00	0,00	0,00	0,00	0,00	0,00	0,00	0,00	0,00	0,00	0,00	0,00	0,00	0,00	0,00	0,00					
	TOTALE 6.01 UPB 01	2.578,03	2.650.000,00	2.652.578,03	3.424,20	220.000,00	223.424,20	223.424,20	223.424,20	105,82	0,00	105,82	105,82	0,00	0,00	0,00	0,00	0,00	0,00					
	TOTALE 4 TITOLO 4	549.730,74	2.050.000,00	2.599.730,74	240.000,00	300.000,00	300.000,00	300.000,00	300.000,00	1.442.939,78	1.442.939,78	1.670.311,76	1.442.939,78	1.442.939,78	1.670.311,76	0,00	0,00	0,00	0,00					
	TOTALE 5 TITOLO 5	0,00	1.000.000,00	1.000.000,00	0,00	0,00	0,00	0,00	0,00	0,00	0,00	0,00	0,00	0,00	0,00	0,00	0,00	0,00	0,00					
	TOTALE 6 TITOLO 6	2.578,03	2.650.000,00	2.652.578,03	3.424,20	220.000,00	223.424,20	223.424,20	223.424,20	105,82	0,00	105,82	105,82	0,00	0,00	0,00	0,00	0,00	0,00					
	TOTALE 4 TITOLO 4 + 5 TITOLO 5 + 6 TITOLO 6	552.308,77	3.700.000,00	4.252.308,77	240.000,00	300.000,00	300.000,00	300.000,00	300.000,00	1.442.939,78	1.442.939,78	1.670.311,76	1.442.939,78	1.442.939,78	1.670.311,76	0,00	0,00	0,00	0,00					
	TOTALE 4 TITOLO 4 + 5 TITOLO 5 + 6 TITOLO 6 CONTABILITA' SPECIALI	552.308,77	3.700.000,00	4.252.308,77	240.000,00	300.000,00	300.000,00	300.000,00	300.000,00	1.442.939,78	1.442.939,78	1.670.311,76	1.442.939,78	1.442.939,78	1.670.311,76	0,00	0,00	0,00	0,00					

Conto Bilancio Entrata

Codice	Descrizione	Residui			Previsioni		Riscossioni			Rimasti da Riscuotere			Somme Accertate			Differenza rispetto alle previsioni				
		Comp.	Cassa	Residui Presuntivi	Variazioni +	Variazioni -	Residui effettivi definitive di comp.	Da residui	Da competenza	Totale riscossioni	Da residui	Da competenza	Totale da riscuotere	Da residui	Da competenza	Totale accertamenti	In +	In -	In +	In -
	Riepilogo delle entrate per titoli																			
	Titolo 1			2.642.859,51	489.096,18	0,00	3.131.955,69	1.402.827,87	1.722.918,14	1.402.827,87	1.722.918,14	1.402.827,87	1.722.918,14	3.125.747,01	0,00	0,00	3.125.747,01	0,00	0,00	6.208,68
				1.703.574,30	150.000,00	0,00	1.853.574,30	271.384,70	1.266.864,90	271.384,70	1.266.864,90	271.384,70	1.266.864,90	1.538.249,60	0,00	0,00	1.538.249,60	0,00	0,00	315.324,70
				4.346.433,81	639.096,18	0,00	4.985.529,99	1.674.212,57	2.989.784,04	1.674.212,57	2.989.784,04	1.674.212,57	2.989.784,04	4.663.996,61	0,00	0,00	4.663.996,61	0,00	0,00	3.311.317,42
	Titolo 2			649.144,19	792.637,19	43.875,25	1.397.906,13	1.234.721,97	163.093,20	1.397.906,13	163.093,20	1.397.906,13	163.093,20	1.397.815,17	0,00	0,00	1.397.815,17	0,00	0,00	90,96
				1.377.830,82	1.628.540,00	150.000,00	2.856.370,82	1.388.993,03	1.368.043,52	1.388.993,03	1.368.043,52	1.388.993,03	1.368.043,52	2.737.036,55	0,00	0,00	2.737.036,55	0,00	0,00	119.334,27
				2.026.975,01	2.421.177,19	193.875,25	4.254.276,95	2.603.715,00	1.531.136,72	2.603.715,00	1.531.136,72	2.603.715,00	1.531.136,72	4.134.851,72	0,00	0,00	4.134.851,72	0,00	0,00	1.650.561,95
	Titolo 3			0,00	498,52	0,00	498,52	498,52	0,00	498,52	0,00	498,52	0,00	498,52	0,00	0,00	498,52	0,00	0,00	0,00
				598.000,00	695.000,00	0,00	1.293.000,00	1.204.636,95	0,00	1.293.000,00	0,00	1.293.000,00	0,00	1.204.636,95	0,00	0,00	1.204.636,95	0,00	0,00	88.363,05
				598.000,00	695.498,52	0,00	1.293.498,52	1.205.135,47	0,00	1.293.498,52	0,00	1.293.498,52	0,00	1.205.135,47	0,00	0,00	1.205.135,47	0,00	0,00	88.363,05
	Titolo 4			549.730,74	0,00	270.920,21	278.810,53	227.371,98	51.438,55	278.810,53	51.438,55	278.810,53	51.438,55	278.810,53	0,00	0,00	278.810,53	0,00	0,00	0,00
				2.050.000,00	240.000,00	300.000,00	1.990.000,00	1.442.939,78	226.332,65	1.442.939,78	226.332,65	1.442.939,78	226.332,65	1.669.272,43	0,00	0,00	1.669.272,43	0,00	0,00	320.727,57
				2.599.730,74	240.000,00	570.920,21	2.268.810,53	1.870.311,76	277.771,20	1.870.311,76	277.771,20	1.870.311,76	277.771,20	1.948.082,96	0,00	0,00	1.948.082,96	0,00	0,00	598.498,77
	Titolo 5			0,00	0,00	0,00	0,00	0,00	0,00	0,00	0,00	0,00	0,00	0,00	0,00	0,00	0,00	0,00	0,00	
				1.000.000,00	500.000,00	0,00	1.500.000,00	845.000,00	0,00	1.500.000,00	0,00	1.500.000,00	0,00	845.000,00	0,00	0,00	845.000,00	0,00	0,00	655.000,00
				1.000.000,00	500.000,00	0,00	1.500.000,00	845.000,00	0,00	1.500.000,00	0,00	1.500.000,00	0,00	845.000,00	0,00	0,00	845.000,00	0,00	0,00	655.000,00
	Titolo 6			2.578,03	3.424,20	105,62	5.896,61	5.896,61	0,00	5.896,61	0,00	5.896,61	0,00	5.896,61	0,00	0,00	5.896,61	0,00	0,00	0,00
				2.650.000,00	220.000,00	0,00	2.870.000,00	1.502.429,91	5.428,57	2.870.000,00	5.428,57	2.875.428,57	5.428,57	1.507.858,48	0,00	0,00	1.507.858,48	0,00	0,00	1.362.141,52
				2.652.578,03	223.424,20	105,62	2.875.996,61	1.508.326,52	5.428,57	2.875.996,61	5.428,57	2.881.425,19	5.428,57	1.513.281,05	0,00	0,00	1.513.281,05	0,00	0,00	1.367.570,09
	TOTALE			3.844.312,47	1.285.656,09	314.901,08	4.815.067,48	2.871.316,95	1.937.450,89	4.815.067,48	1.937.450,89	4.815.067,48	1.937.450,89	4.808.767,84	0,00	0,00	4.808.767,84	0,00	0,00	6.299,64
				9.379.405,12	3.433.540,00	450.000,00	12.362.945,12	6.635.384,37	2.866.669,64	12.362.945,12	2.866.669,64	12.362.945,12	2.866.669,64	9.502.054,01	0,00	0,00	9.502.054,01	0,00	0,00	2.860.891,11
				13.223.717,59	4.719.196,09	764.901,08	17.178.012,60	9.506.701,32	4.804.120,53	17.178.012,60	4.804.120,53	17.178.012,60	4.804.120,53	14.310.821,85	0,00	0,00	14.310.821,85	0,00	0,00	7.671.311,28
	Avanzo di amministrazione utilizzato			786.537,98	0,00	0,00	786.537,98	0,00	0,00	786.537,98	0,00	786.537,98	0,00	786.537,98	0,00	0,00	786.537,98	0,00	0,00	0,00
	Fondo Iniziale di Cassa			97.122,95	0,00	0,00	97.122,95	1.081,91	0,00	97.122,95	0,00	97.122,95	0,00	1.081,91	0,00	0,00	1.081,91	0,00	0,00	0,00
				97.122,95	0,00	0,00	97.122,95	1.081,91	0,00	97.122,95	0,00	97.122,95	0,00	1.081,91	0,00	0,00	1.081,91	0,00	0,00	0,00
	TOTALE GENERALE			3.941.435,42	1.285.656,09	314.901,08	4.816.149,39	2.872.396,86	1.937.450,89	4.816.149,39	1.937.450,89	4.816.149,39	1.937.450,89	4.809.849,75	0,00	0,00	4.809.849,75	0,00	0,00	6.299,64
				10.165.943,10	3.433.540,00	450.000,00	13.149.483,10	6.635.384,37	2.866.669,64	13.149.483,10	2.866.669,64	13.149.483,10	2.866.669,64	9.502.054,01	0,00	0,00	9.502.054,01	0,00	0,00	2.860.891,11
				13.320.840,54	4.719.196,09	860.942,12	17.179.084,51	9.507.793,23	4.804.120,53	17.179.084,51	4.804.120,53	17.179.084,51	4.804.120,53	14.311.903,76	0,00	0,00	14.311.903,76	0,00	0,00	7.671.311,28

S P E S E



Conto Bilancio Spesa

12/02/2007
Pagina 7 di 8
VTT

Codice	Descrizione	Previsioni						Pagamenti			Rimasti da Pagare			Somme Impegnate			Differenza rispetto alle previsioni				
		Residui		Variazioni		Residui effettivi		Da residui		Da residui		Da residui		Da competenza		Da competenza		In +		In -	
		Comp.	Cassa	Variazioni +	Variazioni -	Definitive di comp.	Definitive di cassa	Da competenza	Totale pagamenti	Da competenza	Totale da Pagare	Da competenza	Totale Impegni	Da competenza	Totale Impegni	In +	In -	In +	In -		
		Residui Presunti	Iniziali di comp.	Iniziali di cassa	2.263.000,00	0,00	4.532.466,10	3.319.580,04	3.605.126,77	391.738,14	2.160.545,26	3.711.318,18	5.765.672,03	0,00	0,00	0,00	821.147,92	3.005.600,26			
	ISTITUZIONALI	2.269.466,10	4.148.125,20	2.474.797,61	12.195,78	6.610.727,03	3.605.126,77	2.160.545,26	391.738,14	3.711.318,18	5.765.672,03	0,00	0,00	0,00	821.147,92	3.005.600,26					
	C AMBITO C SPESE PER INVESTIMENTI																				
	C.01 UPB 01 Esecuzione in concessione di opere pubbliche di																				
	bonifica																				
	TOTALE C.01 UPB 01 Esecuzione in concessione di opere pubbliche di bonifica	39.303,19	2.050.000,00	240.000,00	0,00	97.827,30	60.850,96	36.344,20	10.781,83	97.195,16	1.669.272,43	0,00	0,00	0,00	320.727,57	632,14					
	TOTALE C AMBITO C SPESE PER INVESTIMENTI	39.303,19	2.050.000,00	240.000,00	0,00	97.827,30	60.850,96	36.344,20	10.781,83	97.195,16	1.669.272,43	0,00	0,00	0,00	320.727,57	632,14					
	D AMBITO D OPERAZIONI FINANZIARIE																				
	D.02 UPB 02 Estinzione di debiti finanziari diversi																				
	TOTALE D.02 UPB 02 Estinzione di debiti finanziari diversi	0,00	1.000.000,00	500.000,00	0,00	677.970,00	677.970,00	0,00	0,00	677.970,00	677.970,00	0,00	0,00	0,00	0,00	0,00					
	TOTALE D AMBITO D OPERAZIONI FINANZIARIE	0,00	1.000.000,00	500.000,00	0,00	677.970,00	677.970,00	0,00	0,00	677.970,00	677.970,00	0,00	0,00	0,00	0,00	0,00					
	E AMBITO E CONTABILITA' SPECIALI																				
	E.01 UPB 01 Partite di giro																				
	TOTALE E.01 UPB 01 Partite di giro	797.920,86	2.650.000,00	220.000,00	186,64	752.983,42	601.783,42	151.200,00	581.920,53	752.983,42	1.507.858,48	0,00	0,00	0,00	1.362.141,52	0,00					
	TOTALE E AMBITO E CONTABILITA' SPECIALI	797.920,86	2.650.000,00	220.000,00	186,64	752.983,42	601.783,42	151.200,00	581.920,53	752.983,42	1.507.858,48	0,00	0,00	0,00	1.362.141,52	0,00					
	TOTALE C AMBITO C SPESE PER INVESTIMENTI	39.303,19	2.050.000,00	240.000,00	0,00	97.827,30	60.850,96	36.344,20	10.781,83	97.195,16	1.669.272,43	0,00	0,00	0,00	320.727,57	632,14					
	TOTALE D AMBITO D OPERAZIONI FINANZIARIE	0,00	1.000.000,00	500.000,00	0,00	677.970,00	677.970,00	0,00	0,00	677.970,00	677.970,00	0,00	0,00	0,00	0,00	0,00					
	TOTALE E AMBITO E CONTABILITA' SPECIALI	797.920,86	2.650.000,00	220.000,00	186,64	752.983,42	601.783,42	151.200,00	581.920,53	752.983,42	1.507.858,48	0,00	0,00	0,00	1.362.141,52	0,00					
	TOTALE CONTABILITA' SPECIALE	3.447.920,86	10.000.000,00	3.000.000,00	373,28	3.082.983,42	2.279.637,36	583.343,72	2.279.637,36	3.082.983,42	6.377.129,90	0,00	0,00	0,00	2.095.262,05	0,00					

Conto Bilancio Spesa

Codice	Descrizione	Residui			Previsioni		Pagamenti			Rimasti da Pagare			Somme impegnate			Differenza rispetto alle previsioni					
		Residui Comp.	Residui Cassa	Residui Presunti	Variazioni		Residui effettivi	Da residui	Da competenza	Totale da Pagare	Da residui	Da competenza	Totale Impegni	in +	in -	in +	in -				
					Variazioni +	Variazioni -												Definitive di comp.	Definitive di cassa	Da competenza	Totale pagamenti
Riepilogo delle spese per ambito																					
Ambito A		439.014,29	14.577,67	60.398,77	393.193,19	1.28901,84	284.291,29	393.193,13	0,00	0,00	0,00	0,00	0,00	0,00	0,00	0,00	0,00				
		2.196.477,00	175.000,00	114.460,00	2.257.017,00	1.651.870,80	191.476,76	1.843.347,56	0,00	0,00	0,00	0,00	0,00	0,00	0,00	0,00	0,00				
		2.635.491,29	189.577,67	174.858,77	2.650.210,19	1.780.772,64	455.768,05	2.238.540,69	0,00	0,00	0,00	0,00	0,00	0,00	0,00	0,00	0,00				
Ambito B		1.878.659,10	211.797,61	12.195,78	2.078.260,93	2.85546,73	1.768.807,12	2.054.353,85	0,00	0,00	0,00	0,00	0,00	0,00	0,00	0,00	0,00				
		2.269.466,10	2.263.000,00	0,00	4.532.466,10	3.319.580,04	391.738,14	3.711.318,18	0,00	0,00	0,00	0,00	0,00	0,00	0,00	0,00	0,00				
		4.148.125,20	2.474.797,61	12.195,78	6.610.727,03	3.605.126,77	2.160.545,26	5.765.672,03	0,00	0,00	0,00	0,00	0,00	0,00	0,00	0,00	0,00				
Ambito C		39.303,19	58.524,11	0,00	97.827,30	60850,96	36.344,20	97.195,16	0,00	0,00	0,00	0,00	0,00	0,00	0,00	0,00	0,00				
		2.050.000,00	240.000,00	300.000,00	1.990.000,00	1.658.490,60	10.781,83	1.669.272,43	0,00	0,00	0,00	0,00	0,00	0,00	0,00	0,00	0,00				
		2.089.303,19	298.524,11	300.000,00	2.087.827,30	1.719.341,56	47.126,03	1.766.467,59	0,00	0,00	0,00	0,00	0,00	0,00	0,00	0,00	0,00				
Ambito D		0,00	677.970,00	0,00	677.970,00	677970	0,00	677.970,00	0,00	0,00	0,00	0,00	0,00	0,00	0,00	0,00	0,00				
		1.000.000,00	500.000,00	0,00	1.500.000,00	300.000,00	545.000,00	845.000,00	0,00	0,00	0,00	0,00	0,00	0,00	0,00	0,00	0,00				
		1.000.000,00	1.177.970,00	0,00	2.177.970,00	977.970,00	545.000,00	1.522.970,00	0,00	0,00	0,00	0,00	0,00	0,00	0,00	0,00	0,00				
Ambito E		797.920,86	186,64	45.124,08	752.983,42	601783,42	151.200,00	752.983,42	0,00	0,00	0,00	0,00	0,00	0,00	0,00	0,00	0,00				
		2.650.000,00	220.000,00	0,00	2.870.000,00	925.937,95	581.920,53	1.507.858,48	0,00	0,00	0,00	0,00	0,00	0,00	0,00	0,00	0,00				
		3.447.920,86	220.186,64	45.124,08	3.622.983,42	1.527.721,37	733.120,53	2.260.841,90	0,00	0,00	0,00	0,00	0,00	0,00	0,00	0,00	0,00				
TOTALE		3.154.897,44	963.056,03	117.718,63	4.000.234,84	1.755.052,95	2.220.642,61	3.975.695,56	0,00	0,00	0,00	0,00	0,00	0,00	0,00	0,00	0,00				
		10.165.943,10	3.398.000,00	414.460,00	13.149.483,10	7.855.879,39	1.720.917,26	9.576.796,65	0,00	0,00	0,00	0,00	0,00	0,00	0,00	0,00	0,00				
		13.320.840,54	4.361.056,03	532.178,63	17.149.717,94	9.610.932,34	3.941.559,87	13.552.492,21	0,00	0,00	0,00	0,00	0,00	0,00	0,00	0,00	0,00				
Disavanzo di amministrazione utilizzato																					
					0,00																
TOTALE GENERALE		3.154.897,44	963.056,03	117.718,63	4.000.234,84	1.755.052,95	2.220.642,61	3.975.695,56	0,00	0,00	0,00	0,00	0,00	0,00	0,00	0,00	0,00				
		10.165.943,10	3.398.000,00	414.460,00	13.149.483,10	7.855.879,39	1.720.917,26	9.576.796,65	0,00	0,00	0,00	0,00	0,00	0,00	0,00	0,00	0,00				
		13.320.840,54	4.361.056,03	532.178,63	17.149.717,94	9.610.932,34	3.941.559,87	13.552.492,21	0,00	0,00	0,00	0,00	0,00	0,00	0,00	0,00	0,00				

Situazione Amministrativa

Esercizio 2006

12/02/2007

Consistenza della cassa all'inizio dell'esercizio			1.081,91
Riscossioni	in c/competenza	6.635.384,37	
	in c/residui	2.871.316,95	9.506.701,32
Pagamenti	in c/competenza	7.855.879,39	
	in c/residui	1.755.052,95	9.610.932,34
Consistenza della cassa alla fine dell'esercizio			-103.149,11
Residui attivi	in c/competenza	2.866.669,64	
	in c/residui	1.937.450,89	4.804.120,53
Residui passivi	in c/competenza	1.720.917,26	
	in c/residui	2.220.642,61	3.941.559,87
Avanzo d'amministrazione alla fine dell'esercizio			759.411,55



A circular stamp is visible, partially obscured by a handwritten signature. The stamp contains the text "C.B.M.E." and "VIA GARIBALDI 7". The signature is written in black ink and appears to be "D.L.". The stamp is located in the lower right quadrant of the page.

ALLEG. alla DELIB. N. 479 del 26 GIU. 2007
DEL

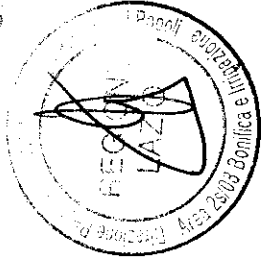


**CONSORZIO DI BONIFICA DELLA MAREMMA ETRUSCA
TARQUINIA**

^^^

**ALLEGATO TECNICO
AL RENDICONTO GENERALE CONSUNTIVO
DELL'ESERCIZIO 2006**

PER COPIA CONFORME



IL PRESIDENTE
(Emidio Palombi)


TARQUINIA 29 MAR 2007

F. de Emidio Palombi

2019

ENTRATE

PER CORPO CONSORTILE



Conto Bilancio Entrata

Codice	Descrizione	Residui				Previsioni				Riscossioni			Rimasti da riscuotere			Somme Accertate			Differenza rispetto alle previsioni				
		Residui Presunti		Residui effettivi		Variazioni		Residui effettivi		Da residui		Da residui		Da residui		Da residui		Da residui		Da residui		Da residui	
		Comp.	Cassa	Iniziali di comp.	Iniziali di cassa	Variazioni +	Variazioni -	Definitive di comp.	Definitive di cassa	Da competenza	Totale riscossioni	Da competenza	Totale riscossioni	Da competenza	Totale riscossioni	Da competenza	Totale accertamenti	Da competenza	Totale accertamenti	in +	in -	in +	in -
	<i>Avanzo di amministrazione utilizzato</i>			786.537,98		0,00	0,00	786.537,98															
	<i>Fondo iniziale di cassa</i>								1.081,91						1.081,91								
	1 TITOLO 1 ENTRATE PER ATTIVITA' ORDINARIA DERIVANTI DAI CONTRIBUTI DEI CONSORZIATI					0,00	96.041,04	1.081,91															
	1.01 UPB 01 Contribuzione generale																						
1.01.1.0	Ruoli di contribuzione			423.626,87		0,00	22.627,80	446.254,67				186.447,66			279.807,01			446.254,67			0,00	0,00	0,00
				497.951,79		0,00	0,00	497.951,79				251.084,75			246.867,04			497.951,79			0,00	0,00	0,00
				921.578,66		22.627,80	0,00	944.206,46				417.532,41			526.674,05			944.206,46			0,00	0,00	526.674,05
	TOTALE 1.01 UPB 01 Contribuzione generale			423.626,87		0,00	22.627,80	446.254,67				166.447,66			279.807,01			446.254,67			0,00	0,00	0,00
				497.951,79		0,00	0,00	497.951,79				251.084,75			246.867,04			497.951,79			0,00	0,00	0,00
				921.578,66		22.627,80	0,00	944.206,46				417.532,41			526.674,05			944.206,46			0,00	0,00	526.674,05
	1.02 UPB 02 Contribuzione per specifiche attività istituzionali																						
1.02.1.0	Ruoli irrigui			2.219.232,64		0,00	466.468,38	2.685.701,02				1.236.380,21			1.443.112,13			2.679.492,34			0,00	0,00	6.208,68
				1.205.622,51		150.000,00	0,00	1.355.622,51				20.299,95			1.019.987,86			1.040.297,81			0,00	0,00	315.324,70
				3.424.855,15		616.468,38	0,00	4.041.323,53				1.256.680,16			2.463.109,99			3.719.790,15			0,00	0,00	2.784.643,37
1.02.2.0	Ruoli vari			0,00		0,00	0,00	0,00				0,00			0,00			0,00			0,00	0,00	0,00
				0,00		0,00	0,00	0,00				0,00			0,00			0,00			0,00	0,00	0,00
				0,00		0,00	0,00	0,00				0,00			0,00			0,00			0,00	0,00	0,00
	TOTALE 1.02 UPB 02 Contribuzione per specifiche attività istituzionali			2.219.232,64		0,00	466.468,38	2.685.701,02				1.236.380,21			1.443.112,13			2.679.492,34			0,00	0,00	6.208,68
				1.205.622,51		150.000,00	0,00	1.355.622,51				20.299,95			1.019.987,86			1.040.297,81			0,00	0,00	315.324,70
				3.424.855,15		616.468,38	0,00	4.041.323,53				1.256.680,16			2.463.109,99			3.719.790,15			0,00	0,00	2.784.643,37
	TOTALE 1 TITOLO 1 ENTRATE PER ATTIVITA' ORDINARIA DERIVANTI DAI CONTRIBUTI DEI CONSORZIATI			2.642.859,51		0,00	489.096,18	3.131.955,69				1.402.827,87			1.722.919,14			3.125.747,01			0,00	0,00	6.208,68
				1.703.574,30		150.000,00	0,00	1.853.574,30				271.384,70			1.266.864,90			1.538.249,60			0,00	0,00	315.324,70
				4.346.433,81		639.096,18	0,00	4.985.529,99				1.674.212,57			2.989.784,04			4.663.996,61			0,00	0,00	3.311.317,42
	2 TITOLO 2 ENTRATE PER ATTIVITA' ORDINARIA DERIVANTI DA TRASFERIMENTI DI FONDI DALLO STATO, DALLA REGIONE E DA ALTRI ENTI																						
	2.01 UPB 01 Rimborso spese generali sui lavori in concessione																						
2.01.1.0	Sui lavori di manutenzione			71.597,34		0,00	95.864,26	167.461,60				155.261,45			12.127,19			167.388,64			0,00	0,00	72,98
				46.000,00		110.000,00	70.000,00	86.000,00				26.085,71			56.058,30			82.144,01			0,00	0,00	3.855,98
				117.597,34		205.864,26	70.000,00	253.461,60				181.347,16			68.185,49			249.532,65			0,00	0,00	72.114,44

Conto Bilancio Entrata

Codice	Descrizione	Previsioni						Riscossioni		Rimasti da riscuotere		Somma Accertate		Differenza rispetto alle previsioni	
		Residui Presunti		Variazioni		Residui effettivi		Da residui	Da competenza	Da residui	Da competenza	Da residui	Da competenza	in +	in -
		Comp.	Cassa	Variazioni +	Variazioni -	Definitive di comp.	Definitive di casa	Da competenza	Totale da riscuotere	Da competenza	Totale accertamenti	in +	in -	in +	in -
		Iniziali di comp.	Iniziali di cassa					Totale riscossioni	Totale da riscuotere	Totale accertamenti					
2.01.2.0	Sui lavori di esecuzione di opere pubbliche	150.000,00	0,00	43.875,25	0,00	106.124,75	828,80	105.295,95	106.124,75	0,00	0,00	0,00	0,00	0,00	
		180.000,00	0,00	80.000,00	0,00	100.000,00	25.052,58	59.516,67	84.589,25	0,00	0,00	0,00	15.430,75	0,00	
		330.000,00	0,00	123.875,25	0,00	206.124,75	25.881,38	164.812,62	190.694,00	0,00	0,00	0,00	130.243,37	0,00	
2.01.3.0	Sui lavori di esecuzione di opere private	0,00	0,00	0,00	0,00	0,00	0,00	0,00	0,00	0,00	0,00	0,00	0,00	0,00	
		0,00	0,00	0,00	0,00	0,00	0,00	0,00	0,00	0,00	0,00	0,00	0,00	0,00	
		0,00	0,00	0,00	0,00	0,00	0,00	0,00	0,00	0,00	0,00	0,00	0,00	0,00	
	TOTALE 2.01 UPB 01 Rimborso spese generali sui lavori in concessione	221.597,34	0,00	43.875,25	95.884,26	273.586,35	156.080,25	117.423,14	273.513,39	0,00	0,00	0,00	72,96	0,00	
		226.000,00	0,00	110.000,00	150.000,00	186.000,00	51.138,29	115.574,97	166.713,26	0,00	0,00	0,00	19.286,74	0,00	
		447.597,34	0,00	205.884,26	193.875,25	459.586,35	207.228,54	232.998,11	440.226,65	0,00	0,00	0,00	252.357,81	0,00	
2.02 UPB 02 Manutenzione delle opere di bonifica															
2.02.1.0	Lavori in concessione	355.098,18	0,00	189.844,97	0,00	544.943,15	499.903,09	45.040,06	544.943,15	0,00	0,00	0,00	0,00	0,00	
		538.304,00	0,00	1.500.000,00	0,00	2.038.304,00	1.239.502,85	698.862,98	1.938.385,83	0,00	0,00	0,00	99.918,17	0,00	
		893.402,18	0,00	1.689.844,97	0,00	2.583.247,15	1.739.405,94	743.923,04	2.483.328,98	0,00	0,00	0,00	843.841,21	0,00	
2.02.2.0	Contributi nelle spese per i lavori eseguiti direttamente	72.448,67	0,00	0,00	7.551,33	80.000,00	80.000,00	0,00	80.000,00	0,00	0,00	0,00	0,00	0,00	
		80.000,00	0,00	11.070,00	0,00	91.070,00	9.106,39	81.957,49	91.063,88	0,00	0,00	0,00	6,12	0,00	
		152.448,67	0,00	18.821,33	7.551,33	171.070,00	89.106,39	81.957,49	171.063,88	0,00	0,00	0,00	31.963,61	0,00	
	TOTALE 2.02 UPB 02 Manutenzione delle opere di bonifica	427.546,85	0,00	197.396,30	0,00	624.943,15	579.903,09	45.040,06	624.943,15	0,00	0,00	0,00	0,00	0,00	
		618.304,00	0,00	1.511.070,00	0,00	2.129.374,00	1.248.609,24	780.840,47	2.029.449,71	0,00	0,00	0,00	99.924,29	0,00	
		1.045.850,85	0,00	1.708.466,30	0,00	2.764.317,15	1.828.512,33	825.880,53	2.854.392,86	0,00	0,00	0,00	925.804,62	0,00	
2.03 UPB 03 Gestione delle attività in convenzione															
2.03.1.0	Pir	0,00	0,00	0,00	224.495,55	224.495,55	223.859,55	630,00	224.489,55	0,00	0,00	0,00	6,00	0,00	
		224.495,55	0,00	3.120,00	0,00	227.615,55	0,00	227.578,04	227.578,04	0,00	0,00	0,00	37,51	0,00	
		224.495,55	0,00	227.615,55	0,00	452.111,10	223.859,55	228.208,04	452.067,59	0,00	0,00	0,00	228.251,55	0,00	
2.03.2.0	Spm	0,00	0,00	0,00	240.730,89	240.730,89	240.718,89	0,00	240.718,89	0,00	0,00	0,00	12,00	0,00	
		240.730,89	0,00	3.400,00	0,00	244.130,89	0,00	244.050,04	244.050,04	0,00	0,00	0,00	80,85	0,00	
		240.730,89	0,00	244.130,89	0,00	484.861,78	240.718,89	244.050,04	484.768,93	0,00	0,00	0,00	244.142,89	0,00	
2.03.3.0	Ato	0,00	0,00	0,00	34.150,19	34.150,19	34.150,19	0,00	34.150,19	0,00	0,00	0,00	0,00	0,00	
		68.300,38	0,00	650,00	0,00	69.250,38	69.245,50	0,00	69.245,50	0,00	0,00	0,00	4,88	0,00	
		68.300,38	0,00	35.100,19	0,00	103.400,57	103.395,69	0,00	103.395,69	0,00	0,00	0,00	4,88	0,00	
2.03.4.0	Irrigazione	0,00	0,00	0,00	0,00	0,00	0,00	0,00	0,00	0,00	0,00	0,00	0,00	0,00	
		0,00	0,00	0,00	0,00	0,00	0,00	0,00	0,00	0,00	0,00	0,00	0,00	0,00	
2.03.5.0	Diverse	0,00	0,00	0,00	0,00	0,00	0,00	0,00	0,00	0,00	0,00	0,00	0,00	0,00	
		0,00	0,00	0,00	0,00	0,00	0,00	0,00	0,00	0,00	0,00	0,00	0,00	0,00	
		0,00	0,00	0,00	0,00	0,00	0,00	0,00	0,00	0,00	0,00	0,00	0,00	0,00	
	TOTALE 2.03 UPB 03 Gestione delle attività in convenzione	0,00	0,00	499.376,63	0,00	499.376,63	498.728,63	630,00	499.358,63	0,00	0,00	0,00	18,00	0,00	
		533.526,82	0,00	7.470,00	0,00	540.996,82	69.245,50	471.628,08	540.873,58	0,00	0,00	0,00	123,24	0,00	
		533.526,82	0,00	506.846,63	0,00	1.040.373,45	567.974,13	472.258,08	1.040.232,21	0,00	0,00	0,00	472.399,32	0,00	
		649.144,19	0,00	43.875,25	792.637,19	1.397.906,13	1.234.721,97	163.093,20	1.397.815,17	0,00	0,00	0,00	90,96	0,00	

Conto Bilancio Entrata

Codice	Descrizione	Residui			Previsioni			Riscossioni			Rimasti da riscuotere			Somme Accertate			Differenza rispetto alle previsioni		
		Residui Presunti		Residui effettivi	Variazioni		Da residui	Da competenza	Totale riscossioni	Da residui	Da competenza	Totale da riscuotere	Da residui	Da competenza	Totale accertamenti	In *	In *	In *	In *
		Comp.	Cassa		Variazioni *	Variazioni -													
TOTALE 2 TITOLO 2 ENTRATE PER ATTIVITA' ORDINARIA DERIVANTI DA TRASFERIMENTI DI FONDI DALLO STATO, DALLA REGIONE E DA ALTRI ENTI		1.377.830,82	1.377.830,82	1.628.540,00	150.000,00	2.856.370,82	1.368.993,03	1.368.043,52	2.737.036,55	1.368.043,52	2.737.036,55	0,00	0,00	0,00	0,00	0,00	119.334,27	119.334,27	
3 TITOLO 3 ALTRE ENTRATE		2.026.975,01	2.026.975,01	2.421.177,19	193.875,25	4.254.276,95	2.603.715,00	1.531.136,72	4.134.851,72	1.531.136,72	4.134.851,72	0,00	0,00	0,00	0,00	0,00	1.650.561,95	1.650.561,95	
3.01 UPB 01 Proventi patrimoniali																			
3.01.1.0	Affitto dei beni immobili	0,00	0,00	0,00	0,00	0,00	0,00	0,00	0,00	0,00	0,00	0,00	0,00	0,00	0,00	0,00	0,00	0,00	
3.01.2.0	Interessi attivi su depositi e c/c	0,00	0,00	0,00	0,00	0,00	0,00	0,00	0,00	0,00	0,00	0,00	0,00	0,00	0,00	0,00	0,00	0,00	
3.01.3.0	Interessi e dividendi su titoli	12.000,00	12.000,00	0,00	0,00	12.000,00	1.945,47	1.945,47	1.945,47	1.945,47	1.945,47	0,00	0,00	0,00	0,00	0,00	10.054,53	10.054,53	
3.01.4.0	Introiti diversi	6.000,00	6.000,00	5.000,00	0,00	11.000,00	5.612,49	5.612,49	5.612,49	5.612,49	5.612,49	0,00	0,00	0,00	0,00	0,00	5.387,51	5.387,51	
TOTALE 3.01 UPB 01 Proventi patrimoniali		18.000,00	18.000,00	5.000,00	0,00	23.000,00	7.557,96	7.557,96	7.557,96	7.557,96	7.557,96	0,00	0,00	0,00	0,00	0,00	15.442,04	15.442,04	
3.02 UPB 02 Partite che si compensano nella spesa																			
3.02.1.0	Rimborso di spese varie	370.000,00	370.000,00	480.000,00	0,00	850.000,00	849.140,76	849.140,76	849.140,76	849.140,76	849.140,76	0,00	0,00	0,00	0,00	0,00	859,24	859,24	
3.02.2.0	Rimborso interessi e rate di mutuo	0,00	0,00	0,00	0,00	0,00	0,00	0,00	0,00	0,00	0,00	0,00	0,00	0,00	0,00	0,00	0,00	0,00	
TOTALE 3.02 UPB 02 Partite che si compensano nella spesa		370.000,00	370.000,00	480.000,00	0,00	850.000,00	849.140,76	849.140,76	849.140,76	849.140,76	849.140,76	0,00	0,00	0,00	0,00	0,00	859,24	859,24	
3.03 UPB 03 Somme non attribuibili																			
3.03.1.0	Entrate varie	210.000,00	210.000,00	210.000,00	0,00	420.000,00	347.938,23	347.938,23	347.938,23	347.938,23	347.938,23	0,00	0,00	0,00	0,00	0,00	72.061,77	72.061,77	

Conto Bilancio Entrata

Codice	Descrizione	Residui			Previsioni		Riscossioni		Rimasti da riscuotere		Somme Accertate		Differenza rispetto alle previsioni	
		Comp.	Cassa	Residui Presunti	Variazioni		Da competenza	Da residui	Da competenza	Da residui	Da competenza	Da residui	In +	In -
					Variazioni +	Variazioni -								
3.03.2.0	Fitti figurativi			0,00	0,00	0,00	0,00	0,00	0,00	0,00	0,00	0,00	0,00	0,00
	TOTALE 3.03 UPB 03 Somme non attribuibili			210.000,00	498,52	210.000,00	498,52	0,00	0,00	0,00	498,52	0,00	0,00	0,00
3.04	UPB 04 Alienazione di beni strumentali			210.000,00	0,00	210.498,52	348.436,75	0,00	0,00	0,00	347.938,23	0,00	0,00	72.061,77
3.04.1.0	Beni immobili			0,00	0,00	0,00	0,00	0,00	0,00	0,00	0,00	0,00	0,00	0,00
3.04.2.0	Beni mobili			0,00	0,00	0,00	0,00	0,00	0,00	0,00	0,00	0,00	0,00	0,00
3.04.3.0	Titoli e partecipazioni			0,00	0,00	0,00	0,00	0,00	0,00	0,00	0,00	0,00	0,00	0,00
	TOTALE 3.04 UPB 04 Alienazione di beni strumentali			0,00	0,00	0,00	0,00	0,00	0,00	0,00	0,00	0,00	0,00	0,00
3.05	UPB 05 Ammortamento di beni strumentali			0,00	0,00	0,00	0,00	0,00	0,00	0,00	0,00	0,00	0,00	0,00
3.05.1.0	Beni immobili			0,00	0,00	0,00	0,00	0,00	0,00	0,00	0,00	0,00	0,00	0,00
3.05.2.0	Beni mobili			0,00	0,00	0,00	0,00	0,00	0,00	0,00	0,00	0,00	0,00	0,00
	TOTALE 3.05 UPB 05 Ammortamento di beni strumentali			0,00	0,00	0,00	0,00	0,00	0,00	0,00	0,00	0,00	0,00	0,00
	TOTALE 3 TITOLO 3 ALTRE ENTRATE			598.000,00	498,52	695.000,00	1.205.135,47	0,00	0,00	0,00	498,52	0,00	0,00	0,00
	4 TITOLO 4 ENTRATE PER ATTIVITA' IN CONTO CAPITALE			598.000,00	0,00	1.293.000,00	1.204.636,95	0,00	0,00	0,00	1.204.636,95	0,00	0,00	88.363,05
	4.01 UPB 01 Trasferimenti dalla Regione, dallo Stato e da altri Enti			598.000,00	0,00	1.293.498,52	1.205.135,47	0,00	0,00	0,00	1.205.135,47	0,00	0,00	88.363,05



S P E S E

Conto Bilancio Spesa

Codice	Descrizione	Residui			Previsioni			Pagamenti			Rimasti da Pagare			Somme impegnate			Differenza rispetto alle previsioni							
		Residui Comp.	Residui Cassa	Residui Presunti	Variazioni		Residui effettivi	Da residui	Da competenza	Totale pagamenti	Da residui	Da competenza	Totale da Pagare	Da residui	Da competenza	Totale impegni	In +	In -	In +	In -				
					Variazioni +	Variazioni -															Definitive di comp.	Definitive di cassa	Da competenza	Totale da Pagare
	<i>Disavanzo di amministrazione utilizzato</i>					0,00																		
	A AMBITO A SPESE DI FUNZIONAMENTO																							
	A.01 UPB 01 Spese per gli organi istituzionali																							
A.01.1.0	Competenze e oneri accessori per gli organi di amministrazione	0,00	0,00	0,00	0,00	0,00	0,00	0,00	0,00	0,00	0,00	0,00	0,00	0,00	0,00	0,00	0,00	0,00	0,00					
		21.000,00	0,00	0,00	0,00	21.000,00	7.701,69	7.701,69	7.701,69	7.701,69	7.701,69	0,00	7.701,69	7.701,69	0,00	0,00	0,00	13.298,31	13.298,31					
		21.000,00	0,00	0,00	0,00	21.000,00	7.701,69	7.701,69	7.701,69	7.701,69	0,00	7.701,69	7.701,69	0,00	0,00	0,00	0,00	0,00	0,00					
A.01.2.0	Competenze ed oneri accessori per revisori contabili	18.000,00	3.913,76	0,00	0,00	14.086,24	14.086,24	14.086,24	14.086,24	14.086,24	0,00	14.086,24	14.086,24	0,00	0,00	0,00	0,00	0,00	0,00					
		25.200,00	0,00	0,00	0,00	25.200,00	2.513,47	2.513,47	2.513,47	2.513,47	17.641,96	17.641,96	17.641,96	20.155,43	0,00	0,00	0,00	5.044,57	5.044,57					
		43.200,00	0,00	0,00	0,00	39.286,24	16.599,71	16.599,71	16.599,71	16.599,71	17.641,96	17.641,96	17.641,96	34.241,67	0,00	0,00	0,00	22.688,53	22.688,53					
A.01.3.3	Spese svolgimento elezioni consortili	0,00	0,00	0,00	0,00	0,00	0,00	0,00	0,00	0,00	0,00	0,00	0,00	0,00	0,00	0,00	0,00	0,00	0,00					
		15.000,00	0,00	0,00	0,00	15.000,00	10.181,88	10.181,88	10.181,88	10.181,88	0,00	0,00	0,00	10.181,88	0,00	0,00	0,00	4.818,12	4.818,12					
		15.000,00	0,00	0,00	0,00	15.000,00	10.181,88	10.181,88	10.181,88	10.181,88	0,00	0,00	0,00	10.181,88	0,00	0,00	0,00	4.818,12	4.818,12					
A.01.4.0	spese di rappresentanza	2.000,00	2.000,00	0,00	0,00	0,00	0,00	0,00	0,00	0,00	0,00	0,00	0,00	0,00	0,00	0,00	0,00	0,00	0,00					
		12.000,00	0,00	0,00	0,00	12.000,00	9.803,50	9.803,50	9.803,50	9.803,50	0,00	0,00	0,00	9.803,50	0,00	0,00	0,00	2.196,50	2.196,50					
		14.000,00	0,00	0,00	0,00	14.000,00	9.803,50	9.803,50	9.803,50	9.803,50	0,00	0,00	0,00	9.803,50	0,00	0,00	0,00	2.196,50	2.196,50					
A.01.5.0	spese diverse	0,00	0,00	0,00	0,00	0,00	0,00	0,00	0,00	0,00	0,00	0,00	0,00	0,00	0,00	0,00	0,00	0,00	0,00					
		7.000,00	0,00	0,00	0,00	7.000,00	5.995,55	5.995,55	5.995,55	5.995,55	300,00	300,00	300,00	6.295,55	0,00	0,00	0,00	704,45	704,45					
		7.000,00	0,00	0,00	0,00	7.000,00	7.995,55	7.995,55	7.995,55	7.995,55	300,00	300,00	300,00	8.295,55	0,00	0,00	0,00	1.004,45	1.004,45					
	TOTALE A.01 UPB 01 Spese per gli organi istituzionali	20.000,00	5.913,76	2.000,00	0,00	16.086,24	16.086,24	16.086,24	16.086,24	16.086,24	0,00	0,00	16.086,24	16.086,24	0,00	0,00	0,00	26.061,95	26.061,95					
		80.200,00	0,00	0,00	0,00	80.200,00	36.196,09	36.196,09	36.196,09	36.196,09	17.941,96	17.941,96	17.941,96	54.138,05	0,00	0,00	0,00	26.061,95	26.061,95					
		100.200,00	2.000,00	2.000,00	2.000,00	96.286,24	52.282,33	52.282,33	52.282,33	52.282,33	17.941,96	17.941,96	17.941,96	70.224,28	0,00	0,00	0,00	44.003,91	44.003,91					
	A.02 UPB 02 Spese per il personale																							
A.02.1.0	Retribuzioni ed altre competenze	0,00	0,00	0,00	0,00	0,00	0,00	0,00	0,00	0,00	0,00	0,00	0,00	0,00	0,00	0,00	0,00	0,00	0,00					
		955.000,00	105.000,00	105.000,00	0,00	1.060.000,00	1.027.376,28	1.027.376,28	1.027.376,28	1.027.376,28	0,00	0,00	0,00	1.027.376,28	0,00	0,00	0,00	32.623,72	32.623,72					
		955.000,00	105.000,00	105.000,00	0,00	1.060.000,00	1.027.376,28	1.027.376,28	1.027.376,28	1.027.376,28	0,00	0,00	0,00	1.027.376,28	0,00	0,00	0,00	32.623,72	32.623,72					
A.02.2.0	Oneri sociali, previdenziali ed assistenziali a carico del consorzio	50.000,00	5.072,43	0,00	0,00	44.927,57	44.927,57	44.927,57	44.927,57	44.927,57	0,00	0,00	44.927,57	44.927,57	0,00	0,00	0,00	0,00	0,00					
		352.938,00	45.000,00	45.000,00	14.460,00	383.478,00	299.281,81	299.281,81	299.281,81	299.281,81	42.594,17	42.594,17	341.875,98	341.875,98	0,00	0,00	0,00	41.602,02	41.602,02					
		402.938,00	45.000,00	45.000,00	19.532,43	428.405,57	344.209,38	344.209,38	344.209,38	344.209,38	42.594,17	42.594,17	386.803,55	386.803,55	0,00	0,00	0,00	84.196,19	84.196,19					
A.02.3.0	Trattamento di fine rapporto	66.194,36	6.607,14	0,00	0,00	59.587,22	7.992,86	7.992,86	7.992,86	7.992,86	51.694,36	51.694,36	59.587,22	59.587,22	0,00	0,00	0,00	0,00	0,00					
		79.968,00	15.000,00	15.000,00	0,00	94.968,00	55.529,03	55.529,03	55.529,03	55.529,03	14.125,99	14.125,99	69.655,02	69.655,02	0,00	0,00	0,00	25.312,98	25.312,98					
		146.162,36	15.000,00	15.000,00	6.607,14	154.555,22	63.421,89	63.421,89	63.421,89	63.421,89	65.820,35	65.820,35	129.242,24	129.242,24	0,00	0,00	0,00	91.133,33	91.133,33					
A.02.4.0	Spese varie per il personale	433,82	0,00	0,00	0,00	433,82	433,82	433,82	433,82	433,82	0,00	0,00	433,82	433,82	0,00	0,00	0,00	0,00	0,00					
		21.000,00	0,00	0,00	0,00	21.000,00	12.225,33	12.225,33	12.225,33	12.225,33	433,82	433,82	12.659,15	12.659,15	0,00	0,00	0,00	8.340,85	8.340,85					
		21.433,82	0,00	0,00	0,00	21.433,82	12.659,15	12.659,15	12.659,15	12.659,15	433,82	433,82	13.092,97	13.092,97	0,00	0,00	0,00	8.774,67	8.774,67					

Conto Bilancio Spesa

Codice	Descrizione	Previsioni				Pagamenti		Rimasti da Pagare		Somme impegnate		Differenza rispetto alle previsioni	
		Residui Presunti		Variazioni		Da residui	Da competenza	Da residui	Da competenza	Da residui	Da competenza	In +	In -
		Comp.	Cassa	Variazioni +	Variazioni -	Definitive di comp.	Totale pagamenti	Totale da Pagare	Totale impegni	In +	In -	In +	In -
		iniziali di comp.	iniziali di cassa			Definitive di cassa							
B.03.1.0	Beni immobili		974.258,11	0,00	0,00	974.258,11	0,00	974.258,11	0,00	974.258,11	0,00	0,00	
			0,00	0,00	0,00	0,00	0,00	0,00	0,00	0,00	0,00	0,00	
			974.258,11	0,00	0,00	974.258,11	0,00	974.258,11	0,00	974.258,11	0,00	974.258,11	
B.03.2.0	Automezzi, macchine operatrici ed attrezzature varie		0,00	0,00	0,00	0,00	0,00	0,00	0,00	0,00	0,00	0,00	
			0,00	0,00	0,00	0,00	0,00	0,00	0,00	0,00	0,00	0,00	
			0,00	0,00	0,00	0,00	0,00	0,00	0,00	0,00	0,00	0,00	
B.03.3.0	Mobili d'arredo e macchine per ufficio		14.719,02	0,00	5.718,00	20.437,02	5.718,00	0,00	5.718,00	5.718,00	0,00	14.719,02	
			15.000,00	0,00	0,00	15.000,00	6.202,00	0,00	6.202,00	6.202,00	0,00	8.798,00	
			29.719,02	5.718,00	0,00	35.437,02	11.920,00	0,00	11.920,00	11.920,00	0,00	23.517,02	
B.03.4.0	Titoli e partecipazioni		0,00	0,00	0,00	0,00	0,00	0,00	0,00	0,00	0,00	0,00	
			0,00	0,00	0,00	0,00	0,00	0,00	0,00	0,00	0,00	0,00	
			0,00	0,00	0,00	0,00	0,00	0,00	0,00	0,00	0,00	0,00	
	TOTALE B.03 UPB 03 Acquisto e manutenzione straordinaria beni strumentali		988.977,13	0,00	5.718,00	994.695,13	5.718,00	974.258,11	5.718,00	979.976,11	0,00	14.719,02	
			15.000,00	0,00	0,00	15.000,00	6.202,00	0,00	6.202,00	6.202,00	0,00	8.798,00	
			1.003.977,13	5.718,00	0,00	1.009.695,13	11.920,00	974.258,11	986.178,11	986.178,11	0,00	997.775,13	
	B.04 UPB 04 Esercizio e manutenzione beni strumentali												
B.04.1.0	Beni immobili		2.872,22	0,00	0,00	2.872,22	0,00	2.872,22	0,00	2.872,22	0,00	0,00	
			15.000,00	0,00	0,00	15.000,00	6.720,00	0,00	6.720,00	6.720,00	0,00	8.280,00	
			17.872,22	0,00	0,00	17.872,22	6.720,00	2.872,22	9.592,22	9.592,22	0,00	11.152,22	
B.04.2.0	Automezzi, macchine operatrici ed attrezzature varie		536.000,00	0,00	166.447,49	702.447,49	200.975,06	499.512,43	700.487,49	700.487,49	0,00	1.960,00	
			370.000,00	0,00	0,00	850.000,00	268.230,53	100.000,00	368.230,53	368.230,53	0,00	481.769,47	
			906.000,00	646.447,49	0,00	1.552.447,49	469.205,59	599.512,43	1.068.718,02	1.068.718,02	0,00	1.083.241,90	
B.04.3.0	mobili, d'arredo e macchine ufficio		0,00	0,00	0,00	0,00	0,00	0,00	0,00	0,00	0,00	0,00	
			0,00	0,00	0,00	0,00	0,00	0,00	0,00	0,00	0,00	0,00	
			0,00	0,00	0,00	0,00	0,00	0,00	0,00	0,00	0,00	0,00	
	TOTALE B.04 UPB 04 Esercizio e manutenzione beni strumentali		538.872,22	0,00	166.447,49	705.319,71	200.975,06	502.384,65	703.359,71	703.359,71	0,00	1.960,00	
			385.000,00	480.000,00	0,00	865.000,00	274.950,53	100.000,00	374.950,53	374.950,53	0,00	490.049,47	
			923.872,22	646.447,49	0,00	1.570.319,71	475.925,59	602.384,65	1.078.310,24	1.078.310,24	0,00	1.094.394,12	
	B.05 UPB 05 Impianti irrigui e altri												
B.05.1.0	Impianti irrigui		347.965,72	12.195,78	0,00	335.769,94	37.768,85	291.405,17	329.174,02	329.174,02	0,00	6.595,92	
			734.000,00	150.000,00	0,00	884.000,00	717.131,61	0,00	717.131,61	717.131,61	0,00	166.868,39	
			1.081.965,72	150.000,00	12.195,78	1.219.769,94	754.900,46	291.405,17	1.046.305,63	1.046.305,63	0,00	464.869,48	
B.05.2.0	Altri		0,00	0,00	0,00	0,00	0,00	0,00	0,00	0,00	0,00	0,00	
			0,00	0,00	0,00	0,00	0,00	0,00	0,00	0,00	0,00	0,00	
			0,00	0,00	0,00	0,00	0,00	0,00	0,00	0,00	0,00	0,00	
	TOTALE B.05 UPB 05 Impianti irrigui e altri		347.965,72	12.195,78	0,00	335.769,94	37.768,85	291.405,17	329.174,02	329.174,02	0,00	6.595,92	
			734.000,00	150.000,00	0,00	884.000,00	717.131,61	0,00	717.131,61	717.131,61	0,00	166.868,39	
			1.081.965,72	150.000,00	12.195,78	1.219.769,94	754.900,46	291.405,17	1.046.305,63	1.046.305,63	0,00	464.869,48	
	TOTALE B AMBITO B SPESE PER ATTIVITA'		1.878.659,10	12.195,78	211.797,61	2.078.260,93	285.546,73	1.768.807,12	2.054.353,85	2.054.353,85	0,00	23.907,08	

Conto Bilancio Spesa

Codice	Descrizione	Residui			Previsioni				Pagamenti		Rimasti da Pagare		Somme Impagnate		Differenza rispetto alle previsioni	
		Comp.	Cassa	Residui Prestanti	Variazioni		Residui effettivi		Da residui	Da competenza	Da residui	Da competenza	In +	In -	In +	In -
				Iniziali di comp. Iniziali di cassa	Variazioni +	Variazioni -	Definitive di comp. Definitive di cassa	Totale pagamenti	Totale da Pagare	Totale impiegni	Totale da Pagare	Totale impiegni	In +	In -	In +	In -
E.01.13.0	partite varie			100.000,00 100.000,00 200.000,00	4.011,50 160.000,00 160.000,00	0,00 0,00 0,00	85.988,50 260.000,00 355.988,50	95.988,50 54.632,77 150.621,27	0,00 187.357,47 187.357,47	0,00 241.990,24 337.978,74	95.988,50 241.990,24 337.978,74	0,00 0,00 0,00	0,00 18.009,76 205.367,23	0,00 0,00 0,00	0,00 0,00 0,00	0,00 0,00 0,00
	TOTALE E.01 UPB 01 Partite di giro			797.920,86 2.650.000,00 3.447.920,86	45.124,08 220.000,00 220.186,64	186,64 0,00 45.124,08	752.983,42 2.870.000,00 3.622.983,42	601.783,42 925.937,95 1.527.721,37	151.200,00 581.920,53 733.120,53	752.983,42 1.507.858,48 2.260.841,90	752.983,42 1.507.858,48 2.260.841,90	0,00 0,00 0,00	0,00 1.362.141,52 2.095.262,05	0,00 0,00 0,00	0,00 0,00 0,00	0,00 0,00 0,00
	TOTALE E AMBITO E CONTABILITA' SPECIALI			797.920,86 2.650.000,00 3.447.920,86	45.124,08 220.000,00 220.186,64	186,64 0,00 45.124,08	752.983,42 2.870.000,00 3.622.983,42	601.783,42 925.937,95 1.527.721,37	151.200,00 581.920,53 733.120,53	752.983,42 1.507.858,48 2.260.841,90	752.983,42 1.507.858,48 2.260.841,90	0,00 0,00 0,00	0,00 1.362.141,52 2.095.262,05	0,00 0,00 0,00	0,00 0,00 0,00	0,00 0,00 0,00

Situazione Amministrativa

Esercizio 2006

09/02/2007

Consistenza della cassa all'inizio dell'esercizio			1.081,91
Riscossioni	in c/competenza	6.635.384,37	
	in c/residui	2.871.316,95	
			9.506.701,32
Pagamenti	in c/competenza	7.855.879,39	
	in c/residui	1.755.052,95	
			9.610.932,34
Consistenza della cassa alla fine dell'esercizio			-103.149,11
Residui attivi	in c/competenza	2.866.669,64	
	in c/residui	1.937.450,89	
			4.804.120,53
Residui passivi	in c/competenza	1.720.917,26	
	in c/residui	2.220.642,61	
			3.941.559,87
Avanzo d'amministrazione alla fine dell'esercizio			759.411,55

