



GIUNTA REGIONALE DEL LAZIO

PROVINCIA DI ROMA

ESTRATTO DAL PROCESSO VERBALE DELLA SEDUTA DEL 19/06/2007

=====

ADDI' 19/06/2007 NELLA SEDE DELLA REGIONE LAZIO, VIA CRISTOFORO COLOMBO 212 ROMA, SI E' RIUNITA LA GIUNTA REGIONALE COSTI' COMPOSTA:

MARRAZZO	Piero	Presidente	MANDARELLI	Alessandra	Assessore
POMPII	Massimo	Vice	MICHELANGELO	Mario	"
ASTORRE	Bruno	Assessore	NIERI	Luigi	"
BATTAGLIA	Augusto	"	RANUCCI	Raffaele	"
CIANI	Fabio	"	COBANO	Giulia	"
COSTA	Silvia	"	FRIBALDI	Alessandra	"
DE ANGELIS	Francesco	"	VALENTINI	Daniela	"
DI STEFANO	Nando	"	ZARATTI	Filiberto	"
FICHERA	Daniela	"			

ASSISTE IL SEGRETARIO: Domenico Antonio CUZZUPI

***** OMISSIS

ASSENSO : COSTA - MANDARELLI - MICHELANGELO

DELIBERAZIONE N. 436

Oggetto:

Finanziamento e definizione del sistema di remunerazione delle prestazioni ospedaliere e di assistenza specialistica ambulatoriale dei soggetti erogatori pubblici e privati per l'anno 2007. Attuazione del Piano di rientro di cui all'accordo sottoscritto ai sensi dell'art. 1 comma 180 L. 30/2004: obiettivi specifici 1.2 - 1.3. - 2.2



436 19 GIU. 2007 *lu*

OGGETTO. Finanziamento e definizione del sistema di remunerazione delle prestazioni ospedaliere e di assistenza specialistica ambulatoriale dei soggetti erogatori pubblici e privati per l'anno 2007. Attuazione del Piano di rientro di cui all'accordo sottoscritto ai sensi dell'art 1 comma 180 L. 311/2004: obiettivi specifici 1.2 - 1.3. - 2.2

LA GIUNTA REGIONALE

Su proposta dell'Assessore alla Sanità

VISTO il D.L.gs. 502/92 e successive modificazioni ed integrazioni recante "Riordino della disciplina in materia sanitaria" che disciplina il sistema di finanziamento a quota capitaria da assicurare alle Regioni per garantire livelli uniformi di assistenza e introduce il sistema di finanziamento e di remunerazione a prestazione dei soggetti pubblici e privati che erogano assistenza sanitaria nonché il principio delle libertà di scelta da parte dell'assistito delle strutture eroganti;

PRESO ATTO del D.L.vo 229/99 che, prevedendo norme attuative da parte del Governo Centrale e di quello regionale, ribadisce l'obbligo per la Regione di definire il fabbisogno appropriato di prestazioni necessarie alla tutela della salute della popolazione;

VISTA la Legge finanziaria dello Stato 2005 n. 311 del 30/12/2004;

VISTA la Legge finanziaria dello Stato 2006 n. 266 del 23/12/2005;

VISTA la Legge finanziaria dello Stato 2007 n. 296 del 27/12/2006;

VISTA la DGR 731 del 4 agosto 2005 avente ad oggetto: Ripartizione nei livelli di assistenza del fondo sanitario regionale 2005. Finanziamento del livello assistenziale ospedaliero per l'anno e definizione del sistema di remunerazione delle prestazioni ospedaliere dei soggetti erogatori pubblici e privati per l'anno 2005. Finanziamento e definizione del sistema di remunerazione delle prestazioni di assistenza specialistica ambulatoriale e delle attività di assistenza riabilitativa territoriale.

VISTA la DGR 143 del 22 marzo avente ad oggetto: Ripartizione nei livelli di assistenza del fondo sanitario regionale 2006. Finanziamento del livello assistenziale ospedaliero per l'anno e definizione del sistema di remunerazione delle prestazioni ospedaliere dei soggetti erogatori pubblici e privati per l'anno 2006. Finanziamento e definizione del sistema di remunerazione delle prestazioni di assistenza specialistica ambulatoriale e delle attività di assistenza riabilitativa territoriale.

CONSIDERATO che l'adozione del suddetto provvedimento ha consentito di conseguire primi importanti risultati sotto il profilo:

- a. del sostanziale rispetto dei livelli di finanziamento predefiniti per la remunerazione delle prestazioni sanitarie considerate;
- b. della metodologia applicata riconducibile a logiche di tipo budgetario, per la prima volta introdotte in modo organico;



436 19 GIU. 2007 *ll*

degli esiti positivi determinati dalla introduzione di modalità di controllo dell'offerta attraverso l'utilizzazione dei sistemi informativi esistenti;
della tenuta dell'impianto complessivo introdotto a fronte dei ricorsi, comunque presentati da diversi soggetti erogatori privati che hanno visto respinte, nel merito, le numerose eccezioni formulate davanti al TAR del Lazio, con riferimento in particolare a :

1. riconoscimento che la fissazione dei limiti dei tetti di spesa costituisce oggetto di atto autoritativo di esclusiva competenza delle Regioni e rappresenta un preciso ed ineludibile obbligo dettato da insopprimibili esigenze di equilibrio finanziario e di razionalizzazione della spesa pubblica (Cons. Stato, Sez.V, 31 gennaio 2003, n. 499) e che nell'esercizio dei compiti istituzionali che la Costituzione e la legislazione ordinaria attribuiscono alle Regioni, le stesse sono chiamate ad operare scelte redistributive di risorse limitate
2. la garanzia al principio dell'affidamento dell'attività imprenditoriale non comporta che, nell'organizzazione delle attività di programmazione regionale le esigenze pubbliche debbano essere recessive rispetto all'interesse dei soggetti erogatori privati accreditati alla massima espansione dell'attività
3. Il limite quantitativo riferito ad ogni singola struttura, non comprime l'efficienza d'impresa, sia perché questa si misura - fisiologicamente - sulla base di parametri economici non necessariamente riferiti alla remunerazione riconosciuta sia perché è proprio la limitazione riferita ad ogni singola struttura ad impedire la creazione di posizioni monopolistiche e a consentire l'accesso al mercato di una pluralità di soggetti operanti nel settore
4. i provvedimenti di giunta Regionale relativi alla determinazione dei sistemi tariffari e di remunerazione delle prestazioni sanitarie sono atti a contenuto generale e pertanto non devono necessariamente sottostare all'ambito oggettivo di applicabilità dell'obbligo di motivazione di cui all'art. 3 comma 2 della legge 241 del 1990
5. In linea di principio non appare irragionevole né illogico che, in sede di remunerazione delle prestazioni riabilitative post acuzie, si sia individuato come parametro l'elemento della vicinanza temporale del ricovero per riabilitazione rispetto al ricovero in acuzie né l'aumento della percentuale di abbattimento rispetto al regime relativo all'anno precedente
6. il sistema di finanziamento e di remunerazione di cui alla DGR 143/2006 è stato rapportato a quello stabilito con la precedente delibera D.G.R. n. 731 del



2005, sicché le strutture operanti nel settore avevano comunque elementi certi cui riferire, secondo buona fede, la dovuta programmazione con riferimento agli obiettivi prefissati dalla programmazione regionale (riduzione del tasso di ospedalizzazione e programmazione della spesa attraverso un sistema di remunerazione delle prestazioni erogate che assicuri la appropriata risposta assistenziale nell'ambito dei livelli essenziali di assistenza e garantisca la libera scelta e la mobilità dei cittadini, dando, nel contempo certezza del mantenimento della spesa entro il vincolo di bilancio)

7. correttezza della classificazione delle strutture in quattro classi tariffarie in quanto riferita alla diversa strutturazione dei costi di produzione così come verificati dall'Agenzia di Sanità Pubblica- Lazio Sanità e alla diversa complessità organizzativa

Vedi sentenze TAR LAZIO nn. 876, 1911, 1915, 1908, 1906, 1907, 1914, 1760, 1913, 1912, 1905, 1926, 1742, 1909, 1910, 2673 del 2007).

CONSIDERATO che la Regione Lazio per aver maturato nel tempo disavanzi di gestione non ripianabili entro il 31 maggio 2006 e per aver accertato un livello di indebitamento del settore sanitario di rilevante consistenza si è trovata nella condizione di dover stipulare l'accordo previsto nell'art. 1 comma 180 della legge finanziaria dello Stato 2005 n. 311 del 30/12/2004 e di dover ottemperare a tutti gli obblighi ivi disciplinati per le Regioni in squilibrio economico finanziario;

VISTO l'accordo sottoscritto il 28 febbraio 2007 dal Ministero della Salute, dal Ministero dell'Economia e dal presidente della regione Lazio per l'approvazione del Piano di rientro di individuazione degli interventi per il perseguimento dell'equilibrio economico ai sensi dell'art. 1 comma 180 della L. 30 dicembre 2004 n. 311;

CONSIDERATO che gli interventi individuati dal Piano di rientro sopraccitato sono per la Regione Lazio vincolanti ai sensi dell'articolo 1, comma 796, lettera b della legge 27 dicembre 2006 n. 296,

VISTA la DGR n. 149 del 06.03.2007 con la quale è stato approvato l'accordo sottoscritto in data 28.02.07 ed il piano di rientro dal disavanzo e di riqualificazione e razionalizzazione del Servizio Sanitario della Regione Lazio allo stesso allegato quale parte integrante, di prossima pubblicazione;

ATTESO che il predetto piano di rientro prevede obiettivi generali e specifici all'interno dei quali sono sviluppati obiettivi operativi ed interventi con l'indicazione, per ognuno di essi dei tempi e dei modi di realizzazione;

ATTESO che tra gli obiettivi specifici individuati nel Piano di Rientro nell'ambito degli interventi agli stessi correlati, con particolare riferimento all'obiettivo 1.3 (interventi 1.3.1.




436 19 GIU. 2007 lu

1.3.2, 1.3.4, 1.3.5 e 1.3.6) ed all'obiettivo 2.2 (interventi 2.2.1 – 2.2.2 -2.2.4 – 2.2.7) risultano collocate le misure e le iniziative da assumere in materia di determinazione dei sistemi tariffari da applicare per la definizione della remunerazione delle prestazioni ospedaliere e di assistenza specialistica ambulatoriale di soggetti erogatori, la definizione dell'accordo triennale di erogazione di prestazioni da parte dei soggetti erogatori in analogia alla DGR143/6, l'introduzione del week Hospital, l'incremento e l'estensione dei controlli sull'attività ospedaliera, l'adozione di linee guida per i criteri di accesso alle prestazioni di riabilitazione post- acuzie ospedaliere, nonché la qualificazione dell'assistenza ambulatoriale attraverso l'introduzione dei PAC, la disciplina del corretto ed appropriato uso delle apparecchiature e prestazioni di RMN, l'esclusione dai LEA di alcune prestazioni di fisiokinesiterapia;

PRESO ATTO dell'obiettivo specifico 1.2 – Riconduzione del numero di posti letto agli standard nazionali che ha previsto la riconversione/chiusura di ospedali per acuti e cliniche di piccole dimensioni con bassi volumi di attività al fine del raggiungimento dello standard di 3,5 pp.lli. per mille abitanti e trasferimento in regime ambulatoriale di prestazioni erogate in regime ordinario o di D.H., attraverso l'estensione degli APA e dei PAC;

CONSIDERATO che sulla materia oggetto degli interventi e delle misure riferite agli obiettivi specifici sopra indicati sono stati assunti nel tempo provvedimenti che alla presente deliberazione devono essere ricordati e allineati con particolare riferimento:

- alla DRG 902 del 18 dicembre 2006 avente ad oggetto: Approvazione del quadro economico previsionale del servizio sanitario della Regione Lazio per l'anno 2007 e definizione dei budget di costo delle Aziende Sanitarie del Lazio, con la quale, fino alla definizione dei budget di struttura 2007 sono stati determinati budget provvisori per i soggetti erogatori di specialistica ambulatoriale e di assistenza ospedaliera pubblici e privati, calcolati in misura pari ad $\frac{1}{4}$ dei budget definiti dalla DGR 143/06 ed è stato introdotto il principio che i budget annuali dei suddetti soggetti erogatori per l'anno 2007 dovranno comunque riassorbire la produzione erogata nei mesi precedenti alla determinazione dei medesimi budget;
- alla DGR 922 del 22 dicembre 2006 concernente l'integrazione della DGR 143/06, la promozione dell'appropriatezza organizzativa ospedaliera e l'introduzione di ulteriori accorpamenti di prestazioni ambulatoriale e di pacchetti ambulatoriali complessi;
- alla DGR 96 del 20 febbraio 2007 con la quale è stato ripristinato il rispetto dei livelli essenziali di assistenza in materia di medicina fisica e riabilitativa, revocando per la parte di interesse le deliberazioni di giunta Regionale n. 1431/02 e 562/06



436 19 GIU. 2007 lu

alla DGR 99 del 20 febbraio 2007 avente ad oggetto: D.M. 12/09/2006 "Riconoscimento e primo aggiornamento delle tariffe massime per la remunerazione delle prestazioni sanitarie;

- alla DGR 101 del 20 febbraio 2007 con la quale sono stati disposti interventi in materia di riorganizzazione delle rete ospedaliera e territoriale ai fini del raggiungimento della dotazione ottimale di posti letto per l'anno 2007;
- alla DGR 266 del 16 aprile 2007 con la quale sono stati approvati i criteri di accesso alle prestazioni di riabilitazione post-acuzie ospedaliera-
- alla DGR 268 del 18 aprile 2007: Definizione dei sistemi tariffari per la remunerazione delle prestazioni sanitarie ospedaliere e di specialistica ambulatoriale. Attuazione del Piano di rientro di cui all'accordo sottoscritto ai sensi dell'art 1 comma 180 L. 311/2004: obiettivi specifici 1.3. e 2.2;

RILEVATA la necessità di procedere ora alla definizione dei sistemi tariffari, all'ammontare dei volumi di prestazioni e dalla conseguente determinazione della remunerazione spettante ai soggetti pubblici e privati erogatori di prestazioni ospedaliere e di specialistica ambulatoriale;

CONSIDERATO che in ordine alla definizione del sistema tariffario occorre prendere atto dei rilievi formulati dai Ministeri competenti in ordine ai contenuti della citata DGR 268 del 18 aprile 2007, procedendo:

- ad un sostanziale riallineamento del tariffario regionale della specialistica ambulatoriale attualmente vigente rispetto agli importi previsti dal Decreto del Ministero della sanità del 12 settembre 2006, applicando per le prestazioni di diagnostica di laboratorio, per le quali è vigente un diverso tariffario regionale, quello previsto dal citato decreto ministeriale a decorrere dal 1 giugno 2007;
- alla ridefinizione del tariffario regionale delle prestazioni ospedaliere per acuti consistente nella applicazione delle tariffe di cui al DM 12 settembre 2006, per le prestazioni ivi previste, e nella conferma delle tariffe vigenti nella Regione Lazio, nella misura definita dalla DGR 143/2006, per le prestazioni non previste dal DM 12 settembre 2006 ma incluse nei LEA e presenti nella versione 19 della classificazione HCFA ;
- all'adeguamento delle tariffe previste per riabilitazione e lungodegenza medica al decreto ministeriale 12 settembre 2006;



436 19 GIU. 2007 *lu*

RITENUTO di procedere alla definizione di volumi di attività che tenga conto della necessità di ridurre la quantità dei ricoveri inappropriati (classe D), delle soglie di ammissibilità degli ulteriori 4 DRG a rischio di inappropriata, dell'introduzione dei nuovi APA e PAC di cui alla citata DGR 922/06, delle prestazioni escluse dai LEA di cui alla DGR 96/07, nonché della chiusura-riconversione di posti letto in strutture ospedaliere pubbliche e private secondo quanto previsto nel piano di rientro per l'anno 2007;

RITENUTO pertanto di procedere alla determinazione della remunerazione delle prestazioni ospedaliere (acuti e riabilitazione post- acuzie) e di assistenza specialistica ambulatoriale erogate dai soggetti pubblici e privati secondo i criteri e le misure indicate negli allegati 1,2,3 del presente provvedimento;

RITENUTO pertanto di adottare il sistema di finanziamento e di remunerazione del livello di assistenza ospedaliera per acuti secondo le modalità indicate nell'allegato 1 che fa parte integrante del presente provvedimento, determinato secondo le tariffe regionali delle prestazioni di assistenza ospedaliera per acuti erogate in regime di ricovero ordinario e diurno riportate nella tabella allegato 1 bis e di definire quindi i budget per singolo soggetto erogatore riportati nell'allegato 1 ter che fa parte integrante del presente provvedimento;

RITENUTO pertanto di adottare il sistema di finanziamento e di remunerazione del livello di assistenza ospedaliera di riabilitazione post acuzie e lungodegenza medica secondo quanto indicato nell'allegato 2 che fa parte integrante del presente provvedimento;

RITENUTO pertanto di adottare il sistema di finanziamento e di remunerazione del livello di assistenza specialistica ambulatoriale secondo quanto indicato nell'allegato 3 che fa parte integrante del presente provvedimento;

RITENUTO necessario confermare per il solo anno 2007 quanto previsto dalla DGR 143/06 con riguardo ai seguenti allegati:

- **allegato 2** – relativamente alla classificazione degli ospedali pubblici equiparati al pubblico e privati accreditati , ribadendo che le strutture ospedaliere di ricovero per acuti che svolgono istituzionalmente l'attività di didattica e di ricerca sono esclusivamente quelle in cui sia riconosciuto l'intero triennio clinico di formazione della facoltà di medicina. Non viene confermato l'allegato 2 laddove stabilisce l'incremento tariffario per le classi A e B; resta confermata la riduzione del 5 % della tariffa base regionale per gli ospedali compresi nella classe D;
- **allegato 4** con sostituzione del 25° percentile al 10° percentile delle soglie di cui alle tabelle A e B
- **Allegato 6** – Sistema di remunerazione dell'emergenza – esclusivamente nella parte relativa alla remunerazione delle prestazioni di P.S. e al finanziamento aggiuntivo dell'emergenza proporzionale al valore dei ricoveri;
- **Allegato 7**
- **Allegato 8**

nonché alla determinazione dell'ammontare del fondo destinato alla remunerazione delle funzioni per le prestazioni ospedaliere per acuti (vedi allegato n. 1 quater)



436 19 GIU. 2007. lu



ATTESO che la determinazione dei budget indicati per le diverse articolazioni dei soggetti erogatori pubblici e privati e per le diverse tipologie assistenziali per l'anno 2007 debbano intendersi vevoli anche per l'anno 2008 e 2009, fatti salvi i provvedimenti concernenti l'autorizzazione e l'accreditamento da adottare nel corso del 2007, anche in ragione delle scelte da operare in tema di riorganizzazione complessiva dell'offerta di servizi sanitari, e fermo restando gli adeguamenti che dovranno essere apportati per effetto di modificazioni nella normativa vigente;

VISTA la determinazione DE 1598/06 con cui, in attuazione della DGR 143 del 22 marzo 2006 sono stati regolamentati, a partire dall'anno 2006, il sistema di fatturazione e le relative procedure di liquidazione da parte delle ASL delle prestazioni ospedaliere, di specialistica ambulatoriale, disciplinanti, tra l'altro, le modalità di esclusione dalla remunerazione delle prestazioni erogate oltre i tetti stabiliti;

RITENUTO, ai fini del monitoraggio e controllo della spesa, di estendere a tutti i soggetti erogatori di prestazioni ospedaliere e di specialistica ambulatoriale pubblici e privati i contenuti della citata determinazione DE 1598/2006, ribadendo la trasmissione mensile dei dati alla ASP e dando mandato alla competente Direzione Regionale di definire, con proprio provvedimento, le modalità tecniche di attuazione, ivi comprese le attività che l'ASP stessa dovrà effettuare;

RITENUTO infine di confermare per l'anno 2007 le procedure attualmente vigenti per la validazione, certificazione e pagamento delle fatture mensili emesse dai soggetti equiparati al pubblico e dai soggetti privati provvisoriamente accreditati che erogano prestazioni sanitarie, da estendere anche agli ospedali classificati e agli IRCCS privati e alle strutture ex Pio Istituto;

RILEVATA la necessità di rinviare a successivo provvedimento della competente Direzione regionale della Sanità, sentite le Associazioni maggiormente rappresentative dei soggetti erogatori, le ulteriori regolamentazioni rispetto la determinazione DE 1598/06, del sistema di fatturazione e di pagamento delle prestazioni medesime;

CONSIDERATO che il presente provvedimento definendo il sistema tariffario, i volumi e le conseguenti remunerazioni a valere nella regione Lazio per il triennio 2007/2009 sostituisce integralmente le DGR 99/07 e 268/07 citate;

CONSIDERATO che sono state esperite le procedure di concertazione sentendo le diverse Associazioni di categoria che hanno presenziato ai diversi e numerosi incontri tenutisi nei mesi di marzo, aprile e maggio 2007, durante i quali le stesse sono state ampiamente informate dei contenuti del presente provvedimento;

Preso atto che la presente deliberazione corrisponde nella forma e nei contenuti alle indicazioni prescritte nel tempo dai Ministeri della Salute e dell'Economia e Finanze a seguito dell'accordo tra i predetti Ministeri e la Regione Lazio per l'approvazione del piano di rientro dai disavanzi e individuazione degli interventi per il perseguimento dell'equilibrio economico ai sensi dell'art. 1, comma 180 della legge 30 dicembre 2004 n. 311;



636 19 GIU. 2007 *lee*

All'unanimità

DELIBERA

per quanto espresso in premessa che qui si intende integralmente riportato ed approvato:

1. di approvare quanto segue nel testo concordato con i Ministeri della Salute e dell'Economia e Finanze, con particolare riferimento alla nota del 15.06.07 a firma del Direttore Generale dott. Filippo Palumbo che fa parte di integrante del presente provvedimento - Allegato A-:
2. di approvare il sistema di finanziamento del livello di assistenza ospedaliera per l'anno 2007 e il sistema di remunerazione delle prestazioni ospedaliere dei soggetti erogatori pubblici e privati, così come descritti in premessa, nonché i criteri contenuti negli allegati 1, e nella tabella 1 bis e nella tabella 1 ter che formano parte integrante del presente provvedimento;
3. di adottare a decorrere dall'anno 2007 le tariffe regionali delle prestazioni di assistenza ospedaliera per acuti erogate in regime di ricovero ordinario e diurno, riportate nella tabella allegato 1 bis, sulla base delle quali è stato definito il budget complessivo anno 2007 per singolo soggetto erogatore;
4. di definire i budget per singolo soggetto erogatore di prestazioni di ricovero per acuti secondo quanto riportato nella tabella 1ter che fa parte integrante del presente provvedimento;
5. di adottare il sistema di finanziamento e di remunerazione del livello di assistenza ospedaliera di riabilitazione post acuzie e lungodegenza medica secondo quanto indicato nell'allegato 2 che fa parte integrante del presente provvedimento;
6. di definire per singolo soggetto erogatore i budget di prestazioni di ricovero ospedaliero di riabilitazione post acuzie e lungodegenza medica secondo quanto riportato nell'allegato 2 bis che fa parte integrante del presente provvedimento, al netto della remunerazione delle prestazioni RAI, LAI, UDGEE e quelle ascrivibili al codice 75, nonché per l'introduzione di sistemi di controllo incentivanti



complessità ed appropriatezza da remunerare a consuntivo, fermo restando il rispetto della capacità produttiva massima:

7. di approvare il sistema di finanziamento e di remunerazione delle prestazioni di assistenza specialistica ambulatoriale erogate dai soggetti erogatori pubblici, equiparati e privati provvisoriamente accreditati, così come descritto nell'allegato 3 che forma parte integrante del presente provvedimento;
8. di definire i budget per singolo soggetto erogatore di prestazioni di specialistica ambulatoriale secondo quanto riportato nella tabella 3 bis e 3 ter che fa parte integrante del presente provvedimento;
9. di rinviare a successivo provvedimento della competente Direzione regionale della Sanità, sentite le Associazioni maggiormente rappresentative dei soggetti erogatori, le ulteriori regolamentazioni rispetto la determinazione DE 1598/06, del sistema di fatturazione e di pagamento delle prestazioni medesime;
10. di prevedere in ogni caso che la competente struttura amministrativa individuata presso l'Assessorato alla sanità comunica con raccomandata con ricevuta di ritorno, entro 7 giorni dall'adozione della delibera il budget ai singoli erogatori e ne attua il monitoraggio. Le strutture erogatrici, secondo il formato standardizzato predisposto dall'ASP, producono mensilmente la rendicontazione delle prestazioni effettuate e del corrispondente costo e la inoltrano all'ASP e alla struttura amministrativa presso l'Assessorato alla sanità entro il giorno 10 del mese successivo a quello di riferimento. La struttura amministrativa comunica, con periodicità mensile, alle strutture erogatrici il livello di budget raggiunto e il livello disponibile, oltre il quale le prestazioni non vanno remunerate;
11. di confermare per il solo anno 2007 quanto previsto dalla DGR 143/06 con riguardo ai seguenti allegati:
 - **allegato 2** – relativamente alla classificazione degli ospedali pubblici equiparati al pubblico e privati accreditati, ribadendo che le strutture ospedaliere di ricovero per acuti che svolgono istituzionalmente l'attività di didattica e di ricerca sono esclusivamente quelle in cui sia riconosciuto l'intero triennio clinico di formazione della facoltà di medicina. Non viene confermato l'allegato 2 laddove stabilisce l'incremento tariffario per le classi A e B; resta confermata la riduzione del 5 % della tariffa base regionale per gli ospedali compresi nella classe D;
 - **allegato 4** con sostituzione del 25° percentile al 10° percentile delle soglie di cui alle tabelle A e B



- **Allegato 6** – Sistema di remunerazione dell'emergenza – esclusivamente nella parte relativa alla remunerazione delle prestazioni di P.S. e al finanziamento aggiuntivo dell'emergenza proporzionale al valore dei ricoveri;
- **Allegato 7**
- **Allegato 8**

nonché alla determinazione dell'ammontare del fondo destinato alla remunerazione delle funzioni per le prestazioni ospedaliere per acuti (allegato 1 quater)

12. di revocare le Deliberazioni di Giunta regionale n. 99/06 e 268/07 nonché la deliberazione 731/2005 e 143/2006 per quanto non esplicitamente confermato nel presente provvedimento.

Il presente provvedimento sarà pubblicato sul Bollettino Ufficiale della Regione Lazio e la pubblicazione ha comunque valore a tutti gli effetti di notifica per tutti i soggetti erogatori.



Allegato 1



Allegato 2



Allegato 3



Allegato 1bis



Allegato 1 ter



Allegato 2 bis



Allegato 3 bis



Allegato 3 ter



Allegato 1 quater



Allegato A

IL PRESIDENTE: F.to Pietro MARRAZZO
 IL SEGRETARIO: F.to Domenico Antonio CUZZUPI





Del presente allegato 2
compone di n. 2 pagine
fur



ALLEG. alla DELIB. N. 436
DEL 19 GIU. 2007

All. A



MINISTERO DELLA SALUTE
MINISTERO DELL'ECONOMIA E DELLE FINANZE


Accordo tra il Ministro della salute, il Ministro dell'economia e delle finanze e la Regione Lazio per l'approvazione del Piano di rientro dai disavanzi e di individuazione degli interventi per il perseguimento dell'equilibrio economico ai sensi dell'articolo 1, comma 180 della legge 30 dicembre 2004, n. 311

Oggetto : Obiettivi 1.31.- 2.2.7

Rif. Nota Regione Lazio : Dott. Grippa invio 15 giugno ore 15.58 e successivo invio ore 17,57 (**Prospetto Raccordo Piano di Rientro**”, afferente gli interventi di Piano nr. 1.3.1 e 2.2.7. e schema di delibera sulle tariffe vers. 15 giugno).

1. Schema delibera tetti e tariffe (vers. 15 giugno) (allegati già inclusi nel testo della delibera: nr. 1, 2 e 3)
 - a. Allegato 1bis
 - b. Allegato 1ter
 - c. Allegato 1quater (modificato)
 - d. Allegato 2 bis (budget erogatori riabilitazione e lungodegenza)
 - e. Allegato 3bis
 - f. Allegato 3ter
2. Schema delibera c.d. “quadro” (vers. 15 giugno): “Finanziamento per l'anno 2007 del livello assistenziale territoriale riferito all'assistenza riabilitativa ex art. 26, alle RSA e alle altre strutture residenziali. Attuazione del Piano di rientro di cui all'accordo sottoscritto ai sensi dell'art 1 comma 180 L. 311/2004; obiettivo specifico 1.3”.
 - a. Allegato “Prospetto raccordo piano di rientro”
 - b. Allegato 1 RSA
 - c. Allegato 2 Art. 26
 - d. Allegato 3 Assistenza psichiatrica

Preso atto con riferimento agli schemi di delibere in oggetto, nella versione pervenuta in data odierna (mail h. 15.58) con la quale la Regione Lazio ha trasmesso gli schemi di delibere di cui all'oggetto con i relativi allegati , che hanno recepito le modifiche e le integrazioni richieste con il parere inviato giovedì 14/06/2007 h. 20.31, così come modificato dall'errata corrige di venerdì 15-06-2007 alle h. 13.43, e vista la nuova trasmissione (mail h.17.57) del solo *schema di delibera tetti e tariffe vers. 15 giugno*, per la presenza di un refuso a pagina 9 per mero errore materiale e dell' *Allegato “Prospetto raccordo piano di rientro “* allo schema di delibera c.d. “quadro” (vers. 15 giugno), mancante nell'invio della Regione Lazio di cui alla mail delle h.15.58;



Si comunica, di concerto con il Ministero dell'economia e finanze, tenuto conto che, si tratta di provvedimenti necessari ai fini del rispetto delle scadenze previste in materia quanto segue :

Gli schemi di delibere tetti e tariffe (vers. 15 giugno) e delibera c.d. quadro (vers.15 giugno) sono approvate.

Il Direttore Generale della
programmazione sanitaria
dei livelli di assistenza e dei
principi etici di sistema
Dott.Filippo Palumbo

Roma, 15.06.2007



Il presente allegato (all. 1, 1bis, 1ter, 1quater)

si compone di n. 32 pagine
per

ALLEG. alla DELIB. N. 436
19 GIU. 2007
DEL

llly

ALLEGATO 1

SISTEMA DI FINANZIAMENTO E DI REMUNERAZIONE DELLE PRESTAZIONI DI RICOVERO OSPEDALIERO PER ACUTI PER L'ANNO 2007 - CRITERI UTILIZZATI PER LA DEFINIZIONE DEL BUDGET 2007

Nell'ambito del livello di assistenza ospedaliera 2007, per i ricoveri per acuti, vengono determinato i tetti economici specifici per soggetto erogatore e i volumi di ricoveri programmati per il 2007 per tutti gli istituti, articolati per regime di ricovero e classe di DRG con il vincolo che venga rispettato l'obiettivo fissato del tasso di ospedalizzazione del 180 per mille.

Le 4 classi di DRG sono individuate in base alla complessità, denominate con le lettere dalla A (alta complessità) alla D (bassa complessità / elevato rischio di inappropriatazza / esclusi dai LEA): la classificazione è stata operata in funzione del peso del DRG, nel modo seguente:

A peso >1,900

B peso >1,000 e <1,900

C peso <1,000

D DRG sottoposti a controllo analitico nel Lazio (43 DRG esclusi dai LEA e altri 31 DRG sentinella) oltre a due DRG residuali (469 e 470), tutti esclusi dalle classi precedenti

Tale ripartizione dei DRG nelle quattro classi è stata modificata secondo le seguenti correzioni che tengono conto di casi particolari:


- o i 4 DRG di parto vaginale (372-375) + MDC 15 escluso 391, esclusi 468 424 476 477, sono inseriti nella classe A;
- o i DRG anomali (468 e 424) sono spostati dalla classe A alla classe B (collocati insieme agli altri due DRG anomali 476 e 477).

I criteri per la definizione dei tetti programmati di ricovero, articolati come descritto, sono i seguenti:

1. produzione dell'anno 2006 al netto dei controlli di appropriatezza (APPRO) ex DGR 143/2006
2. applicazione della DGR 922/2006 "Integrazione deliberazione Giunta regionale n. 143/06. Promozione dell'appropriatezza organizzativa ospedaliera, introduzione di ulteriori accorpamenti di prestazioni ambulatoriali e di pacchetti ambulatoriali complessi", che



llly

- 
- a. ha integrato la DGR 143/2006 ampliando la tabella B dell'allegato 4 con ulteriori 4 DRG a rischio di inappropriatazza
 - b. ha introdotto 6 ulteriori Accorpamenti di Prestazioni Ambulatoriali (APA)

3. chiusura dei posti letto ai sensi del Piano di rientro (DGR 101/2007) dal 01 ottobre 2007

4. riduzione dei volumi di ricoveri inappropriati (classe D)

5. ridefinizione del tariffario regionale delle prestazioni ospedaliere per acuti consistente nella applicazione delle tariffe di cui al DM 12 settembre 2006, per le prestazioni ivi previste, e nella conferma delle tariffe vigenti nella Regione Lazio, nella misura definita dalla DGR 143/2006, per le prestazioni non previste dal DM 12 settembre 2006 ma incluse nei LEA e presenti nella versione 19 della classificazione HCFA, come indicate nell'allegato 1bis che fa parte integrante del presente provvedimento.

Le prestazioni erogate oltre i tetti stabiliti non saranno remunerate.

I soggetti erogatori sono in ogni caso tenuti a programmare la loro attività in modo da garantire la continuità assistenziale per l'intero arco dell'anno, in relazione alla domanda espressa con particolare riferimento al livello dell'urgenza.

Le tariffe regionali delle prestazioni di assistenza ospedaliera per acuti erogate in regime di ricovero ordinario e diurno vigenti dal 2007 sono riportate nella tabella allegato 1 bis

A decorrere dalla data di entrata in vigore del presente provvedimento, la partecipazione della Regione alla spesa per l'erogazione delle prestazioni libero professionali ospedaliere in regime di ricovero o di day hospital, è fissata in una quota pari al 50% della tariffa prevista per le prestazioni istituzionali (art. 28 L.F. 488/99).

**ALLEGATOTARIFE DELLE PRESTAZIONI DI ASSISTENZA OSPEDALIERA PER ACUTI EROGATE IN REGIME DI
RICOVERO ORDINARIO E DIURNO**

	DRG		MDC	ORD	1G/DH	GOUT	VALORE SOGLIA	PESO RELATIVO
1	Craniotomia eta' > 17, eccetto per traumatismo	C	1	10.401	2.103	124	43	3,1611
2	Craniotomia eta' > 17 per traumatismo	C	1	9.399	2.848	145	30	2,8973
3	Craniotomia eta' < 18	C	1	9.746	1.966	145	44	2,972
4	Interventi sul midollo spinale	C	1	7.073	1.772	100	27	2,1419
5	Interventi sui vasi extracranici	C	1	4.736	1.459	126	14	1,3039
6	Decompressione del tunnel carpale	C	1	1.503	1.021	133	4	0,4803
7	Interventi su nervi periferici e cranici e altri interventi su sistema nervoso con cc	C	1	7.931	1.325	100	43	2,8114
8	Interventi su nervi periferici e cranici e altri interventi su sistema nervoso senza cc	C	1	2.770	975	100	10	1,1588
9	Malattie e traumatismi del midollo spinale	M	1	5.289	275	110	27	1,2019
10	Neoplasie del sistema nervoso con cc	M	1	4.928	284	118	37	1,512
11	Neoplasie del sistema nervoso senza cc	M	1	3.224	265	107	31	0,8694
12	Malattie degenerative del sistema nervoso	M	1	4.033	232	100	27	1,1687
13	Sclerosi multipla e atassia cerebellare	M	1	2.662	229	100	20	0,9847
14	Malattie cerebrovascolari specifiche eccetto attacco ischemico transitorio	M	1	3.927	239	100	30	1,325
15	Attacco ischemico transitorio e occlusioni precerebrali	M	1	2.460	232	100	17	0,8448
16	Malattie cerebrovascolari aspecifiche con cc	M	1	3.935	253	100	24	1,3245
17	Malattie cerebrovascolari aspecifiche senza cc	M	1	2.825	223	100	20	0,8742
18	Malattie dei nervi cranici e periferici con cc	M	1	3.254	247	100	24	1,2718
19	Malattie dei nervi cranici e periferici senza cc	M	1	2.493	239	100	20	0,6904
20	Infezioni del sistema nervoso eccetto meningite virale	M	1	5.477	320	100	44	1,9339
21	Meningite virale	M	1	3.037	244	100	24	1,3409
22	Encefalopatia ipertensiva	M	1	3.352	252	104	14	0,9592
23	Stato stuporoso e coma di origine non traumatica	M	1	2.766	234	100	21	0,6926
24	Convulsioni e cefalea eta' > 17 con cc	M	1	2.687	272	102	20	0,999
25	Convulsioni e cefalea eta' > 17 senza cc	M	1	2.049	245	100	17	0,5731
26	Convulsioni e cefalea eta' < 18	M	1	1.729	304	125	10	0,5369
27	Stato stuporoso e coma di origine traumatica, coma > 1 ora	M	1	4.515	317	117	32	1,3503
28	Stato stuporoso e coma di origine traumatica, coma < 1 ora, eta' > 17 con cc	M	1	4.213	309	122	27	1,2017
29	Stato stuporoso e coma di origine traumatica, coma < 1 ora, eta' > 17 senza cc	M	1	2.151	267	106	14	0,7133
30	Stato stuporoso e coma di origine traumatica, coma < 1 ora, eta' < 18	M	1	1.409	366	141	4	0,4922
31	Commozione cerebrale, eta' > 17 con cc	M	1	2.092	425	156	17	0,8929
32	Commozione cerebrale, eta' > 17 senza cc	M	1	1.402	363	100	7	0,5373
33	Commozione cerebrale, eta' < 18	M	1	1.107	421	162	4	0,3408
34	Altre malattie del sistema nervoso, con cc	M	1	4.295	288	122	31	1,3364
35	Altre malattie del sistema nervoso, senza cc	M	1	2.825	249	102	17	0,5492
36	Interventi sulla retina	C	2	2.843	1.008	100	13	0,9017
37	Interventi sull'orbita	C	2	3.365	1.225	116	21	1,3565
38	Interventi primari sull'iride	C	2	1.957	938	107	10	0,706
39	Interventi sul cristallino con o senza vitrectomia	C	2	1.877	1.186	117	4	0,4694
40	Interventi sulle strutture extraoculari eccetto l'orbita, eta' > 17	C	2	1.454	949	125	7	0,5428
41	Interventi sulle strutture extraoculari eccetto l'orbita, eta' < 18	C	2	1.328	914	126	4	0,457
42	Interventi sulle strutture intraoculari eccetto retina, iride e cristallino	C	2	2.443	1.085	100	10	0,7187

DRG		MDC	ORD	1G/DH	GOUT	VALORE SOGLIA	PESO RELATIVO
43	Ifema	M 2	1.166	241	100	10	0,3639
44	Infezioni acute maggiori dell'occhio	M 2	2.385	246	100	17	0,9974
45	Malattie neurologiche dell'occhio	M 2	2.242	297	118	17	0,8146
46	Altre malattie dell'occhio, eta' > 17 con cc	M 2	2.491	287	116	24	1,0104
47	Altre malattie dell'occhio, eta' > 17 senza cc	M 2	1.885	266	108	14	0,5038
48	Altre malattie dell'occhio, eta' < 18	M 2	1.638	318	135	10	0,3029
49	Interventi maggiori sul capo e sul collo	C 3	7.656	1.984	100	41	2,3185
50	Sialoadenectomia	C 3	2.702	1.101	107	11	0,8929
51	Interventi sulle ghiandole salivari eccetto sialoadenectomia	C 3	2.368	1.005	106	10	0,8171
52	Riparazione di cheiloschisi e di palatoschisi	C 3	2.382	922	101	11	0,7291
53	Interventi su seni e mastoide, eta' > 17	C 3	2.236	928	100	10	1,0082
54	Interventi su seni e mastoide, eta' < 18	C 3	2.091	1.144	100	10	0,655
55	Miscellanea di interventi su orecchio, naso, bocca e gola	C 3	1.998	1.058	106	7	0,7085
56	Rinoplastica	C 3	1.760	908	101	7	0,6689
57	Interventi su tonsille e adenoidi eccetto solo tonsillectomia e/o adenoidec eta' >17	C 3	1.482	699	100	7	0,6302
58	Interventi su tonsille e adenoidi eccetto solo tonsillectomia e/o adenoidectomia eta' <18	C 3	1.402	812	121	4	0,4763
59	Tonsillectomia e/o adenoidectomia, eta' > 17	C 3	1.019	698	100	4	0,4594
60	Tonsillectomia e/o adenoidectomia, eta' < 18	C 3	675	429	109	2	0,2654
61	Miringotomia con inserzione di tubo, eta' > 17	C 3	2.362	1.163	175	4	0,536
62	Miringotomia con inserzione di tubo, eta' < 18	C 3	1.350	1.132	142	2	0,4833
63	Altri interventi su orecchio, naso, bocca e gola	C 3	3.252	1.419	100	14	1,3198
64	Neoplasie maligne di orecchio, naso, bocca e gola	M 3	3.520	284	110	24	1,2653
65	Alterazioni dell'equilibrio	M 3	1.919	245	102	14	0,5238
66	Epistassi	M 3	1.609	276	100	13	0,5765
67	Epiglottidite	M 3	1.793	358	125	13	0,7239
68	Otite media e infezioni alte vie respiratorie, eta' > 17 con cc	M 3	2.513	269	117	20	0,5168
69	Otite media e infezioni alte vie respiratorie, eta' > 17 senza cc	M 3	1.795	241	101	10	0,3908
70	Otite media e infezioni alte vie respiratorie, eta' < 18	M 3	1.362	264	100	7	0,3837
71	Laringotracheite	M 3	1.671	259	119	10	0,2291
72	Traumatismi e deformita' del naso	M 3	1.973	370	137	10	0,5525
73	Altre diagnosi relative a orecchio, naso, bocca e gola, eta' > 17	M 3	2.142	311	124	13	0,5436
74	Altre diagnosi relative a orecchio, naso, bocca e gola, eta' < 18	M 3	1.379	363	132	7	0,3078
75	Interventi maggiori sul torace	C 4	8.067	1.911	106	34	3,1678
76	Altri interventi sull'apparato respiratorio, con cc	C 4	7.640	1.211	103	47	2,6462
77	Altri interventi sull'apparato respiratorio, senza cc	C 4	2.681	896	100	31	0,9418
78	Embolia polmonare	M 4	4.297	245	100	31	1,6547
79	Infezioni e infiammazioni respiratorie, eta' > 17 con cc	M 4	7.340	232	100	44	2,4214
80	Infezioni e infiammazioni respiratorie, eta' > 17 senza cc	M 4	4.867	202	100	43	1,6563
81	Infezioni e infiammazioni respiratorie, eta' < 18	M 4	4.319	326	140	23	2,2958
82	Neoplasie dell'apparato respiratorio	M 4	3.812	258	100	37	1,4329
83	Traumi maggiori del torace, con cc	M 4	2.418	286	109	20	0,9437
84	Traumi maggiori del torace, senza cc	M 4	1.470	265	105	13	0,5376
85	Versamento pleurico, con cc	M 4	4.371	250	110	30	1,5241
86	Versamento pleurico, senza cc	M 4	3.843	243	100	34	0,9982
87	Edema polmonare e insufficienza respiratoria	M 4	3.163	271	103	27	1,2295
88	Malattia polmonare cronica ostruttiva	M 4	2.885	205	100	21	0,8896
89	Polmonite semplice e pleurite, eta' > 17 con cc	M 4	3.969	240	101	28	1,2701

DRG		MDC		ORD	1G/DH	GOUT	VALORE SOGLIA	PESO RELATIVO
90	Polmonite semplice e pleurite, eta' > 17 senza cc	M	4	2.648	194	100	21	0,7446
91	Polmonite semplice e pleurite, eta' < 18	M	4	1.948	242	107	14	0,6968
92	Malattia polmonare interstiziale, con cc	M	4	4.700	231	100	27	1,3615
93	Malattia polmonare interstiziale, senza cc	M	4	3.124	220	100	23	0,7529
94	Pneumotorace, con cc	M	4	4.290	255	105	30	1,279
95	Pneumotorace, senza cc	M	4	2.255	215	100	17	0,7001
96	Bronchite e asma, eta' > 17 con cc	M	4	2.374	222	100	21	0,714
97	Bronchite e asma, eta' > 17 senza cc	M	4	1.864	197	100	17	0,4709
98	Bronchite e asma, eta' < 18	M	4	1.538	253	112	10	0,4811
99	Segni e sintomi respiratori, con cc	M	4	2.576	218	100	27	0,8289
100	Segni e sintomi respiratori, senza cc	M	4	1.911	203	100	18	0,4026
101	Altre diagnosi relative all'apparato respiratorio, con cc	M	4	2.996	278	113	24	1,0416
102	Altre diagnosi relative all'apparato respiratorio, senza cc	M	4	1.799	258	107	13	0,5053
103	Trapianto cardiaco	C	pre	60.105	6.813	278	76	21,3104
104	Interventi sulle valvole cardiache con cateterismo cardiaco	C	5	20.160	11.463	324	32	7,4606
105	Interventi sulle valvole cardiache senza cateterismo cardiaco	C	5	17.043	7.243	150	31	5,8891
106	Bypass coronarico con cateterismo cardiaco	C	5	17.160	4.619	314	29	5,8591
107	Bypass coronarico senza cateterismo cardiaco	C	5	14.203	3.573	137	20	4,3186
108	Altri interventi sul sistema cardiovascolare	C	5	12.498	4.090	179	33	6,0265
109	Bypass coronarico senza cateterismo cardiaco	C	5	13.674	3.983	233	18	4,7299
110	Interventi maggiori sul sistema cardiovascolare, con cc	C	5	11.212	2.812	136	37	4,2944
111	Interventi maggiori sul sistema cardiovascolare, senza cc	C	5	6.874	1.932	111	25	2,3889
112	Interventi sul sistema cardiovascolare per via percutanea	0	0	6.197	2.075	168	17	0
113	Amputazione per disturbi circolatori eccetto amputazione arto superiore e dita piede	C	5	10.395	1.823	103	64	3,6424
114	Amputazione arto superiore e dita piede per malattie apparato circolatorio	C	5	7.088	1.003	113	48	2,6514
115	Impianto pacemaker cardiaco permanente con infarto miocardico acuto, insufficienza cardiaca o shock	C	5	11.638	5.813	210	33	4,1581
116	Altri interventi per impianto di pacemaker cardiaco permanente o di defibrillatore automatico (aicd) o di generatore di impulsi	C	5	7.636	6.027	174	17	2,4478
117	Revisione del pacemaker cardiaco, eccetto sostituzione	C	5	4.872	2.126	143	17	1,1755
118	Sostituzione di pacemaker cardiaco	C	5	6.456	4.557	125	7	1,7981
119	Legatura e stripping di vene	C	5	1.899	1.090	118	7	0,6463
120	Altri interventi sull'apparato circolatorio	C	5	7.289	1.681	150	37	2,1443
121	Malattie cardiovascolari con infarto miocardico acuto e complicanze cardiovascolari dimessi vivi	M	5	4.884	295	114	24	1,7911
122	Malattie cardiovascolari con infarto miocardico acuto senza complicanze cardiovascolari dimessi vivi	M	5	3.889	293	113	15	1,2128
123	Malattie cardiovascolari con infarto miocardico acuto, morti	M	5	3.511	435	147	23	1,0848
124	Malattie cardiovascolari eccetto infarto miocardico acuto, con cateterismo cardiaco e diagnosi complicata	M	5	3.621	462	173	21	1,0204
125	Malattie cardiovascolari eccetto infarto miocardico acuto, con cateterismo cardiaco e diagnosi non complicata	M	5	1.737	451	118	7	0,7014
126	Endocardite acuta e subacuta	M	5	9.194	262	108	77	3,3167

DRG		MDC		ORD	1G/DH	GOUT	VALORE SOGLIA	PESO RELATIVO
127	Insufficienza cardiaca e shock	M	5	3.092	238	100	24	1,0576
128	Tromboflebite delle vene profonde	M	5	2.630	211	100	24	0,9388
129	Arresto cardiaco senza causa apparente	M	5	4.041	331	100	32	1,0433
130	Malattie vascolari periferiche, con cc	M	5	3.525	249	103	27	1,1273
131	Malattie vascolari periferiche, senza cc	M	5	2.443	226	100	24	0,6642
132	Aterosclerosi, con cc	M	5	3.031	249	100	23	0,8795
133	Aterosclerosi, senza cc	M	5	2.182	231	100	17	0,6086
134	Iperensione	M	5	2.016	234	100	17	0,5476
135	Malattie cardiache congenite e valvolari, eta' > 17 con cc	M	5	3.042	264	102	20	0,8355
136	Malattie cardiache congenite e valvolari, eta' > 17 senza cc	M	5	2.084	239	101	17	0,6851
137	Malattie cardiache congenite e valvolari, eta' < 18	M	5	3.201	464	171	10	0,7054
138	Aritmia e alterazioni della conduzione cardiaca, con cc	M	5	3.232	321	133	17	0,8041
139	Aritmia e alterazioni della conduzione cardiaca, senza cc	M	5	1.894	244	100	10	0,4652
140	Angina pectoris	M	5	2.179	246	101	17	0,6107
141	Sincope e collasso, con cc	M	5	2.417	263	100	20	0,7897
142	Sincope e collasso, senza cc	M	5	1.804	243	100	13	0,4778
143	Dolore toracico	M	5	2.245	382	163	14	0,3693
144	Altre diagnosi relative all'apparato circolatorio con cc	M	5	3.944	287	113	27	1,2814
145	Altre diagnosi relative all'apparato circolatorio senza cc	M	5	2.685	252	105	21	0,6516
146	Resezione rettale, con cc	C	6	9.191	1.840	103	48	3,1566
147	Resezione rettale, senza cc	C	6	5.836	1.453	100	32	2,1197
148	Interventi maggiori su intestino crasso e tenue, con cc	C	6	9.667	1.883	114	48	3,8704
149	Interventi maggiori su intestino crasso e tenue, senza cc	C	6	5.138	1.298	100	33	2,0223
150	Lisi di aderenze peritoneali, con cc	C	6	5.545	1.371	117	30	2,6347
151	Lisi di aderenze peritoneali, senza cc	C	6	2.978	980	100	20	1,256
152	Interventi minori su intestino crasso e tenue, con cc	C	6	4.980	1.321	100	37	2,171
153	Interventi minori su intestino crasso e tenue, senza cc	C	6	3.492	1.090	100	21	1,4227
154	Interventi su esofago, stomaco e duodeno, eta' > 17 con cc	C	6	11.179	2.164	130	54	4,2165
155	Interventi su esofago, stomaco e duodeno, eta' > 17 senza cc	C	6	4.892	1.197	100	40	1,5572
156	Interventi su esofago, stomaco e duodeno, eta' < 18	C	6	4.693	1.109	115	24	1,8801
157	Interventi su ano e stoma, con cc	C	6	3.454	845	105	21	1,4164
158	Interventi su ano e stoma, senza cc	C	6	1.769	730	104	7	0,5973
159	Interventi per ernia, eccetto inguinale e femorale, eta' > 17 con cc	C	6	4.900	1.019	100	27	1,4392
160	Interventi per ernia, eccetto inguinale e femorale, eta' > 17 senza cc	C	6	2.391	898	100	14	0,7704
161	Interventi per ernia inguinale e femorale, eta' > 17 con cc	C	6	2.858	945	110	13	0,9864
162	Interventi per ernia inguinale e femorale, eta' > 17 senza cc	C	6	1.851	929	100	7	0,6392
163	Interventi per ernia, eta' < 18	C	6	1.325	984	141	4	0,4969
164	Appendicectomia con diagnosi principale complicata, con cc	C	6	4.307	1.129	112	24	1,9709
165	Appendicectomia con diagnosi principale complicata, senza cc	C	6	2.240	893	107	11	0,9929
166	Appendicectomia con diagnosi principale non complicata, con cc	C	6	3.112	941	109	17	1,2027

DRG		MDC		ORD	1G/DH	GOUT	VALORE SOGLIA	PESO RELATIVO
167	Appendicectomia con diagnosi principale non complicata, senza cc	C	6	1.631	877	100	8	0,6901
168	Interventi sulla bocca, con cc	C	6	3.637	981	100	10	1,3488
169	Interventi sulla bocca, senza cc	C	6	2.492	907	100	7	0,615
170	Altri interventi sull'apparato digerente, con cc	C	6	7.783	1.506	117	50	3,0694
171	Altri interventi sull'apparato digerente, senza cc	C	6	3.925	964	102	30	1,6334
172	Neoplasie maligne dell'apparato digerente, con cc	M	6	3.944	271	114	37	1,6064
173	Neoplasie maligne dell'apparato digerente, senza cc	M	6	3.647	268	104	28	0,9041
174	Emorragia gastrointestinale, con cc	M	6	3.612	265	102	24	1,1537
175	Emorragia gastrointestinale, senza cc	M	6	2.145	230	100	17	0,6436
176	Ulcera peptica complicata	M	6	2.941	270	103	20	1,182
177	Ulcera peptica non complicata, con cc	M	6	2.921	223	100	21	1,1229
178	Ulcera peptica non complicata, senza cc	M	6	1.989	215	100	17	0,7285
179	Malattie infiammatorie dell'intestino	M	6	3.264	247	101	23	1,0683
180	Occlusione gastrointestinale, con cc	M	6	2.769	258	103	23	0,9814
181	Occlusione gastrointestinale, senza cc	M	6	1.793	223	100	14	0,5928
182	Esofagite, gastroenterite e miscelanea di malattie dell'apparato digerente, eta' >17 con cc	M	6	2.492	237	100	20	0,8464
183	Esofagite, gastroenterite e miscelanea di malattie dell'apparato digerente, eta' >17 senza cc	M	6	1.742	228	100	13	0,4984
184	Esofagite, gastroenterite e miscelanea di malattie dell'apparato digerente, eta' < 18	M	6	1.262	267	115	7	0,3063
185	Malattie dei denti e del cavo orale, eccetto estrazione e riparazione, eta' >17	M	3	1.953	311	114	14	0,5294
186	Malattie dei denti e del cavo orale, eccetto estrazione e riparazione, eta' < 18	M	3	1.595	291	122	10	0,4489
187	Estrazioni e riparazioni dentali	M	3	1.656	371	122	7	0,4281
188	Altre diagnosi relative all'apparato digerente, eta' > 17 con cc	M	6	3.315	268	105	24	1,1427
189	Altre diagnosi relative all'apparato digerente, eta' > 17 senza cc	M	6	1.845	250	103	13	0,5088
190	Altre diagnosi relative all'apparato digerente, eta' < 18	M	6	1.634	277	117	7	0,4264
191	Interventi su pancreas, fegato e di shunt con cc	C	7	12.993	2.405	128	64	5,4753
192	Interventi su pancreas, fegato e di shunt senza cc	C	7	8.035	1.480	103	44	2,1905
193	Interventi sulle vie biliari eccetto colecistectomia isolata con o senza esplorazione del dotto biliare comune con cc	C	7	9.650	1.888	112	57	3,4448
194	Interventi sulle vie biliari, eccetto colecistectomia isolata con o senza esplorazione del dotto biliare comune senza cc	C	7	7.209	1.420	112	54	2,6978
195	Colecistectomia con esplorazione del dotto biliare comune, con cc	C	7	7.632	1.527	100	44	2,6634
196	Colecistectomia con esplorazione del dotto biliare comune, senza cc	C	7	4.529	1.241	100	27	1,7607
197	Colecistectomia senza esplorazione del dotto biliare comune, con cc	C	7	5.059	1.371	100	37	2,1875
198	Colecistectomia senza esplorazione del dotto biliare comune, senza cc	C	7	2.811	1.218	100	14	1,374
199	Procedure diagnostiche epatobiliari per neoplasie maligne	C	7	7.248	1.524	100	54	2,5842
200	Procedure diagnostiche epatobiliari non per neoplasie maligne	C	7	6.854	1.405	135	49	2,6259
201	Altri interventi epatobiliari o sul pancreas	C	7	9.376	1.830	155	63	3,9276
202	Cirrosi e epatite alcolica	M	7	4.094	319	119	27	1,5746
203	Neoplasie maligne dell'apparato epatobiliare o del pancreas	M	7	3.519	274	105	35	1,5135

DRG				ORD	1G/DH	GOUT	VALORE SOGLIA	PESO RELATIVO
		MDC						
204	Malattie del pancreas eccetto neoplasie maligne	M	7	3.295	242	100	27	1,2157
205	Malattie del fegato eccetto neoplasie maligne, cirrosi, epatite alcolica, con cc	M	7	3.769	273	116	27	1,4078
206	Malattie del fegato eccetto neoplasie maligne, cirrosi, epatite alcolica, senza cc	M	7	2.392	271	105	21	0,7454
207	Malattie delle vie biliari, con cc	M	7	3.426	254	100	27	1,3166
208	Malattie delle vie biliari, senza cc	M	7	2.238	229	100	20	0,692
209	Interventi su articolazioni maggiori e reimpianti di arti inferiori	C	8	8.778	3.992	100	26	2,6952
210	Interventi su anca e femore, eccetto articolazioni maggiori, eta' >17 con cc	C	8	8.340	1.623	100	33	2,6342
211	Interventi su anca e femore, eccetto articolazioni maggiori, eta' >17 senza cc	C	8	4.265	1.368	100	31	1,8444
212	Interventi su anca e femore eccetto articolazioni maggiori, eta' < 18	C	8	5.477	1.945	131	30	1,9124
213	Amputazioni per malattie del sistema muscoloscheletrico e tessuto connettivo	C	8	5.854	1.267	100	53	2,7177
214	Interventi su dorso e collo, con cc	0	0	7.553	1.872	100	37	0
215	Interventi su dorso e collo, senza cc	0	0	3.280	1.124	100	20	0
216	Biopsie del sistema muscoloscheletrico e tessuto connettivo	C	8	4.705	1.431	149	37	2,046
217	Sbrigliamento ferita e trapianto cutaneo eccetto mano, per malattie del sistema muscoloscheletrico e tessuto connettivo	C	8	8.964	2.185	122	39	3,1185
218	Interventi su arto inferiore e omero eccetto anca, piede e femore, eta' >17 con cc	C	8	5.650	1.598	100	34	2,1323
219	Interventi su arto inferiore e omero eccetto anca, piede e femore, eta' >17 senza cc	C	8	2.768	1.136	100	20	1,3177
220	Interventi su arto inferiore e omero eccetto anca, piede e femore, eta' < 18	C	8	2.551	1.259	100	21	1,0066
221	Interventi sul ginocchio con cc	0	0	4.344	1.558	100	13	0
222	Interventi sul ginocchio senza cc	0	0	2.752	1.478	100	7	0
223	Interventi maggiori su spalla e gomito o altri interventi su arto superiore con cc	C	8	2.392	1.007	100	7	1,092
224	Interventi su spalla, gomito o avambraccio eccetto interventi maggiori su articolazioni senza cc	C	8	2.041	1.005	100	13	0,8432
225	Interventi sul piede	C	8	2.276	1.098	109	7	0,8779
226	Interventi sui tessuti molli con cc	C	8	4.575	1.253	100	31	1,9621
227	Interventi sui tessuti molli senza cc	C	8	1.950	963	100	7	0,8038
228	Interventi maggiori sul pollice o sulle articolazioni o altri interventi mano o polso con cc	C	8	2.179	1.105	111	10	1,0472
229	Interventi su mano o polso eccetto interventi maggiori sulle articolazioni, senza cc	C	8	1.531	947	100	7	0,6895
230	Escissione locale e rimozione di mezzi di fissaggio intramidollare di anca e femore	C	8	2.309	940	100	13	1,2115
231	Escissione locale e rimozione di mezzi di fissaggio intramidollare eccetto anca e femore	C	8	2.328	1.175	111	7	1,0813
232	Artroscopia	C	8	1.976	1.080	100	4	0,6227
233	Altri interventi su sistema muscolo-scheletrico e tessuto connettivo con cc	C	8	7.678	1.931	121	37	2,3022
234	Altri interventi su sistema muscolo-scheletrico e tessuto connettivo senza cc	C	8	3.307	1.289	100	13	1,2935
235	Fratture del femore	M	8	3.875	287	119	17	0,7456
236	Fratture dell'anca e della pelvi	M	8	3.894	293	126	24	0,8304
237	Distorsioni, stiramenti e lussazioni di anca, pelvi e coscia	M	8	2.034	248	100	21	0,8459
238	Osteomielite	M	8	4.295	273	100	53	1,7588

DRG			ORD	1G/DH	GOUT	VALORE SOGLIA	PESO RELATIVO	
		MDC						
239	Fratture patologiche e neoplasie maligne del sistema muscolo-scheletrico e tessuto connettivo	M	8	3.350	290	115	39	1,3479
240	Malattie del tessuto connettivo, con cc	M	8	4.725	265	100	27	1,9966
241	Malattie del tessuto connettivo, senza cc	M	8	3.019	241	100	23	0,8403
242	Artrite settica	M	8	4.034	302	100	40	1,5849
243	Affezioni mediche del dorso	M	8	2.176	242	100	21	0,5981
244	Malattie dell'osso e artropatie specifiche, con cc	M	8	2.970	287	100	27	0,9267
245	Malattie dell'osso e artropatie specifiche, senza cc	M	8	2.109	235	100	24	0,5317
246	Artropatie non specifiche	M	8	2.239	230	100	24	0,8327
247	Segni e sintomi relativi al sistema muscolo-scheletrico e al tessuto connettivo	M	8	1.916	251	100	21	0,5413
248	Tendinite, miosite e borsite	M	8	1.978	244	100	17	0,8334
249	Assistenza riabilitativa per malattie del sistema muscolo-scheletrico e del tessuto connettivo	M	8	1.471	300	107	14	0,4584
250	Fratture, distorsioni, stiramenti e lussazioni di avambraccio, mano e piede, eta' >17 con cc	M	8	2.163	460	100	13	0,7306
251	Fratture, distorsioni, stiramenti e lussazioni di avambraccio, mano e piede, eta' >17 senza cc	M	8	1.489	334	100	7	0,425
252	Fratture, distorsioni, stiramenti e lussazioni di avambraccio, mano e piede, eta' <18	M	8	1.050	366	115	4	0,2525
253	Fratture, distorsioni, stiramenti e lussazioni di braccio, gamba, eccetto piede, eta' >17 con cc	M	8	2.392	321	100	21	0,8424
254	Fratture, distorsioni, stiramenti e lussazioni di braccio, gamba, eccetto piede, eta' >17 senza cc	M	8	1.426	233	100	10	0,4052
255	Fratture, distorsioni, stiramenti e lussazioni di braccio, gamba, eccetto piede, eta' < 18	M	8	1.406	359	100	7	0,4026
256	Altre diagnosi del sistema muscolo-scheletrico e del tessuto connettivo	M	8	1.736	279	100	14	0,5383
257	Mastectomia totale per neoplasie maligne, con cc	C	9	4.391	1.068	100	21	1,1677
258	Mastectomia totale per neoplasie maligne, senza cc	C	9	2.839	1.046	100	17	1,0825
259	Mastectomia subtotale per neoplasie maligne, con cc	C	9	4.308	968	100	14	1,0229
260	Mastectomia subtotale per neoplasie maligne, senza cc	C	9	2.381	947	100	13	0,7865
261	Interventi sulla mammella non per neoplasie maligne eccetto biopsia e escissione locale	C	9	2.518	1.324	111	10	0,9573
262	Biopsia della mammella e escissione locale non per neoplasie maligne	C	9	1.593	923	118	7	0,5467
263	Trapianti di pelle e/o sbrigliamenti per ulcere della pelle o cellulite con cc	C	9	7.663	1.491	100	40	2,5728
264	Trapianti di pelle e/o sbrigliamenti per ulcere pelle o cellulite senza cc	C	9	4.108	843	100	35	1,6102
265	Trapianti di pelle e/o sbrigliamenti eccetto per ulcere della pelle/cellulite con cc	C	9	4.818	1.423	102	17	1,6422
266	Trapianti di pelle e/o sbrigliamenti eccetto per ulcere della pelle/cellulite senza cc	C	9	2.676	1.086	100	10	0,8256
267	Interventi perianali e pilonidali	C	9	2.000	786	108	7	0,5323
268	Chirurgia plastica della pelle, del tessuto sottocutaneo e della mammella	C	9	2.135	927	102	10	0,9894
269	Altri interventi su pelle, tessuto sottocutaneo e mammella con cc	C	9	4.126	1.149	120	31	1,8084
270	Altri interventi su pelle, tessuto sottocutaneo e mammella senza cc	C	9	1.754	796	103	7	0,5391
271	Ulcere della pelle	M	9	4.373	209	100	33	1,6798
272	Malattie maggiori della pelle con cc	M	9	3.764	278	109	27	1,2054

DRG			ORD	1G/DH	GOUT	VALORE SOGLIA	PESO RELATIVO
	MDC						
273	M	9	2.745	219	100	20	0,6377
274	M	9	4.521	321	100	34	1,7678
275	M	9	3.008	267	100	23	0,5357
276	M	9	1.376	262	101	10	0,3406
277	M	9	3.385	230	100	27	1,305
278	M	9	2.006	218	100	21	0,5571
279	M	9	1.532	271	118	10	0,6098
280	M	9	1.931	330	128	17	0,6838
281	M	9	1.609	324	124	7	0,4289
282	M	9	1.464	504	111	4	0,3369
283	M	9	2.886	246	100	24	0,8373
284	M	9	1.706	234	101	13	0,3893
285	C	10	10.621	1.662	100	54	3,7195
286	C	10	7.721	1.651	124	27	2,2238
287	C	10	7.029	1.375	100	23	1,8484
288	C	10	3.573	1.224	100	21	1,3396
289	C	10	3.575	1.116	112	14	1,0716
290	C	10	2.496	1.027	100	14	0,8549
291	C	10	1.330	808	100	7	0,6132
292	C	10	8.576	1.805	163	35	2,872
293	C	10	5.042	1.091	100	24	1,681
294	M	10	2.584	224	100	20	0,8145
295	M	10	2.190	304	124	17	0,6245
296	M	10	3.313	248	109	23	1,2154
297	M	10	2.559	240	100	20	0,6079
298	M	10	1.536	248	100	7	0,5071
299	M	10	2.807	341	111	17	0,989
300	M	10	3.352	279	111	23	1,1289
301	M	10	1.938	279	100	17	0,5373
302	C	11	42.453	3.958	357	49	7,4879
303	C	11	7.944	1.800	100	40	2,872
304	C	11	7.268	1.455	108	37	2,4944
305	C	11	4.856	1.169	105	23	1,426
306	C	11	4.482	1.058	105	21	1,5228
307	C	11	2.776	796	100	14	0,9276
308	C	11	5.283	1.527	136	30	2,1324
309	C	11	3.412	1.120	100	17	1,057
310	C	11	3.632	981	124	20	1,1882
311	C	11	2.061	846	100	13	0,8372
312	C	11	2.321	898	101	17	1,2398
313	C	11	2.114	774	100	13	0,817
314	C	11	2.378	1.100	100	17	0,6445
315	C	11	5.781	1.630	105	41	1,8938
316	M	11	3.965	323	121	27	1,4681
317	M	11	2.468	297	100	24	0,5653
318	M	11	3.637	333	135	34	1,4472
319	M	11	2.872	250	100	23	0,9015

DRG		MDC		ORD	1G/DH	GOUT	VALORE SOGLIA	PESO RELATIVO
320	Infezioni del rene e delle vie urinarie, eta' > 17 con cc	M	11	2.791	247	100	20	1,0322
321	Infezioni del rene e delle vie urinarie, eta' > 17 senza cc	M	11	2.200	234	100	17	0,6781
322	Infezioni del rene e delle vie urinarie, eta' < 18	M	11	2.165	276	100	11	0,533
323	Calcolosi urinaria, con cc e/o litotripsia mediante ultrasuoni	M	11	2.773	293	118	10	0,6558
324	Calcolosi urinaria, senza cc	M	11	1.505	222	100	10	0,4015
325	Segni e sintomi relativi a rene e vie urinarie, eta' > 17 con cc	M	11	2.927	301	124	17	0,7651
326	Segni e sintomi relativi a rene e vie urinarie, eta' > 17 senza cc	M	11	2.133	264	110	13	0,4902
327	Segni e sintomi relativi a rene e vie urinarie, eta' < 18	M	11	1.788	282	122	7	0,4895
328	Stenosi uretrale, eta' > 17 con cc	M	11	2.622	321	100	17	0,9087
329	Stenosi uretrale, eta' > 17 senza cc	M	11	1.518	241	100	10	0,5034
330	Stenosi uretrale, eta' < 18	M	11	1.284	310	100	11	0,3378
331	Altre diagnosi relative a rene e vie urinarie, eta' > 17 con cc	M	11	3.299	264	105	31	1,3329
332	Altre diagnosi relative a rene e vie urinarie, eta' > 17 senza cc	M	11	2.146	256	105	21	0,6212
333	Altre diagnosi relative a rene e vie urinarie, eta' < 18	M	11	2.243	342	134	13	0,7807
334	Interventi maggiori sulla pelvi maschile con cc	C	12	5.444	1.544	101	25	1,8006
335	Interventi maggiori sulla pelvi maschile senza cc	C	12	4.381	1.396	100	19	1,4799
336	Prostatectomia transuretrale, con cc	C	12	3.459	843	100	18	1,1926
337	Prostatectomia transuretrale senza cc	C	12	2.630	752	100	11	0,8371
338	Interventi sul testicolo per neoplasia maligna	C	12	3.215	1.015	109	13	1,2719
339	Interventi sul testicolo non per neoplasie maligne, eta' > 17	C	12	1.587	873	100	4	0,7324
340	Interventi sul testicolo non per neoplasie maligne, eta' < 18	C	12	1.456	992	144	4	0,4813
341	Interventi sul pene	C	12	3.158	2.011	100	13	1,2607
342	Circoncisione eta' > 17	C	12	1.457	921	127	4	0,4679
343	Circoncisione eta' < 18	C	12	906	669	117	4	0,3072
344	Altri interventi sull'apparato riproduttivo maschile per neoplasie maligne	C	12	4.666	1.312	100	20	1,0869
345	Altri interventi sull'apparato riproduttivo maschile eccetto per neoplasie maligne	C	12	3.032	884	109	17	0,7444
346	Neoplasie maligne dell'apparato genitale maschile, con cc	M	12	4.076	291	118	35	1,3723
347	Neoplasie maligne dell'apparato genitale maschile, senza cc	M	12	2.835	265	111	13	0,584
348	Iperplasia prostatica benigna, con cc	M	12	2.716	231	100	17	0,6922
349	Iperplasia prostatica benigna, senza cc	M	12	2.144	227	100	10	0,469
350	Infiammazioni dell'apparato riproduttivo maschile	M	12	1.611	269	106	13	0,6203
351		M	12	-	-	-	0	0
352	Altre diagnosi relative all'apparato riproduttivo maschile	M	12	1.526	471	100	7	0,3756
353	Eviscerazione pelvica, isterectomia radicale e vulvectomia radicale	C	13	5.824	1.956	123	28	2,2733
354	Interventi su utero e su annessi per neoplasie maligne non dell'ovaio o degli annessi con cc	C	13	5.704	1.200	100	34	2,144
355	Interventi su utero e su annessi per neoplasie maligne non dell'ovaio o degli annessi senza cc	C	13	3.238	941	100	15	1,1781
356	Interventi ricostruttivi dell'apparato riproduttivo femminile	C	13	2.741	851	100	14	0,7802
357	Interventi su utero e annessi per neoplasie maligne dell'ovaio o degli annessi	C	13	6.742	1.681	100	28	2,041

DRG				ORD	1G/DH	GOUT	VALORE SOGLIA	PESO RELATIVO
		MDC						
358	Interventi su utero e annessi non per neoplasie maligne, con cc	C	13	3.551	1.087	100	18	1,1456
359	Interventi su utero e annessi non per neoplasie maligne, senza cc	C	13	2.550	1.029	100	14	0,8061
360	Interventi su vagina, cervice e vulva	C	13	1.943	899	118	7	0,7293
361	Laparoscopia e occlusione laparotomica delle tube	C	13	1.662	1.077	122	4	0,7001
362	Occlusione endoscopica delle tube	C	13	1.046	890	100	4	0,4906
363	Dilatazione e raschiamento, conizzazione e impianto materiale radioattivo per neoplasie maligne	C	13	2.403	849	129	10	1,1548
364	Dilatazione e raschiamento, conizzazione eccetto per neoplasie maligne	C	13	1.470	747	113	7	0,4553
365	Altri interventi sull'apparato riproduttivo femminile	C	13	3.715	1.163	100	20	1,5915
366	Neoplasie maligne dell'apparato riproduttivo femminile, con cc	M	13	3.969	311	124	43	1,7302
367	Neoplasie maligne dell'apparato riproduttivo femminile, senza cc	M	13	2.310	282	121	21	0,6371
368	Infezioni dell'apparato riproduttivo femminile	M	13	1.852	258	100	10	0,6702
369	Disturbi mestruali e altri disturbi dell'apparato riproduttivo femminile	M	13	1.372	313	129	7	0,3589
370	Parto cesareo con cc	C	14	3.372	750	100	15	1,1038
371	Parto cesareo senza cc	C	14	2.360	731	100	9	0,7024
372	Parto vaginale con diagnosi complicanti	M	14	2.243	318	119	11	0,6106
373	Parto vaginale senza diagnosi complicanti	M	14	1.489	308	100	5	0,5393
374	Parto vaginale con sterilizzazione e/o dilatazione e raschiamento	C	14	1.945	805	123	8	0,6654
375	Parto vaginale con altro intervento eccetto sterilizzazione e/o dilatazione e raschiamento	C	14	3.045	1.169	162	5	0,5179
376	Diagnosi relative a postparto e postaborto senza intervento chirurgico	M	14	1.282	266	106	7	0,3855
377	Diagnosi relative a postparto e postaborto con intervento chirurgico	C	14	2.393	990	171	10	0,7593
378	Gravidanza ectopica	M	14	2.260	299	100	11	0,6655
379	Minaccia di aborto	M	14	2.056	288	104	10	0,4742
380	Aborto senza dilatazione e raschiamento	M	14	1.100	347	100	7	0,3214
381	Aborto con dilatazione e raschiamento, mediante aspirazione o isterotomia	C	14	1.349	836	142	4	0,3679
382	Falso travaglio	M	14	439	336	100	7	0,1806
383	Altre diagnosi preparto con complicazioni mediche	M	14	1.557	290	100	10	0,4724
384	Altre diagnosi preparto senza complicazioni mediche	M	14	1.413	250	100	14	0,4132
385	Neonati morti o trasferiti ad altre strutture di assistenza per acuti	O	15	3.942	304	125	4	0,6586
386	Neonati gravemente immaturi o con sindrome da distress respiratorio	O	15	13.361	276	100	142	6,0212
387	Prematurita' con affezioni maggiori	O	15	7.450	261	100	47	3,5481
388	Prematurita' senza affezioni maggiori	O	15	3.757	183	100	20	1,318
389	Neonati a termine con affezioni maggiori	O	15	1.814	203	100	9	0,9566
390	Neonati con altre affezioni significative	O	15	1.296	162	100	8	0,4277
391	Neonato normale	O	15	516	173	100	5	0,1806
392	Splenectomia, eta' > 17	C	16	6.666	1.587	140	25	2,6056
393	Splenectomia, eta' < 18	C	16	4.328	964	112	14	1,4856
394	Altri interventi sugli organi emopoietici	C	16	3.786	1.261	143	21	1,1246
395	Anomalie dei globuli rossi, eta' > 17	M	16	3.394	280	115	27	1,0807
396	Anomalie dei globuli rossi, eta' < 18	M	16	1.564	308	109	13	0,6986
397	Disturbi della coagulazione	M	16	4.791	436	162	20	1,1807
398	Disturbi del sistema reticoloendoteliale e immunitario con cc	M	16	5.964	366	100	27	2,1984

DRG		MDC		ORD	1G/DH	GOUT	VALORE SOGLIA	PESO RELATIVO
399	Disturbi del sistema reticoloendoteliale e immunitario, senza cc	M	16	2.910	283	100	17	0,779
400	Linfoma e leucemia con interventi chirurgici maggiori	C	17	10.230	1.828	147	33	2,3446
401	Linfoma e leucemia non acuta con altri interventi chirurgici con cc	C	17	9.847	1.320	131	58	3,6915
402	Linfoma e leucemia non acuta con altri interventi chirurgici senza cc	C	17	3.760	981	100	31	1,4043
403	Linfoma e leucemia non acuta con cc	M	17	7.970	371	147	44	1,9346
404	Linfoma e leucemia non acuta senza cc	M	17	3.589	272	113	27	1,1038
405	Leucemia acuta senza interventi chirurgici maggiori, eta' < 18	M	17	7.454	696	261	63	3,133
406	Alterazioni mieloproliferative o neoplasie poco differenziate con interventi maggiori con cc	C	17	11.490	1.724	117	47	3,828
407	Alterazioni mieloproliferative o neoplasie poco differenziate con interventi maggiori senza cc	C	17	5.026	1.235	100	35	1,5276
408	Alterazioni mieloproliferative o neoplasie poco differenziate con altri interventi	C	17	4.786	1.231	144	17	2,4206
409	Radioterapia	M	17	2.846	363	130	31	1,3996
410	Chemioterapia non associata a diagnosi secondaria di leucemia acuta	M	17	1.838	414	131	7	0,6389
411	Anamnesi di neoplasia maligna senza endoscopia	M	17	1.568	268	100	13	0,4759
412	Anamnesi di neoplasia maligna con endoscopia	M	17	1.268	350	122	10	0,4512
413	Altre alterazioni mieloproliferative e neoplasie poco differenziate, con cc	M	17	5.391	279	109	41	1,6463
414	Altre alterazioni mieloproliferative e neoplasie poco differenziate, senza cc	M	17	3.511	263	100	32	0,977
415	Interventi chirurgici per malattie infettive e parassitarie	C	18	7.670	1.653	128	63	4,6877
416	Setticemia, eta' > 17	M	18	5.013	260	101	40	2,0956
417	Setticemia, eta' < 18	M	18	2.709	269	117	20	1,0031
418	Infezioni post-chirurgiche e post-traumatiche	M	18	2.776	258	108	27	1,1171
419	Febbre di origine sconosciuta, eta' > 17 con cc	M	18	3.007	279	100	27	1,0878
420	Febbre di origine sconosciuta, eta' > 17 senza cc	M	18	2.315	254	100	20	0,6487
421	Malattie di origine virale, eta' > 17	M	18	2.202	263	100	17	0,6685
422	Malattie di origine virale e febbre di origine sconosciuta, eta' < 18	M	18	1.660	276	118	10	0,5272
423	Altre diagnosi relative a malattie infettive e parassitarie	M	18	3.344	330	121	20	1,5389
424	Interventi chirurgici di qualunque tipo in pazienti con diagnosi principale di malattia mentale	C	19	8.206	1.185	106	39	2,5098
425	Reazione acuta di adattamento e disfunzione psicosociale	M	19	2.127	277	116	21	0,5733
426	Nevrosi depressive	M	19	2.142	211	100	27	0,559
427	Nevrosi eccetto nevrosi depressive	M	19	1.885	227	102	31	0,5001
428	Disturbi della personalita' e del controllo degli impulsi	M	19	2.363	202	100	41	0,8213
429	Disturbi organici e ritardo mentale	M	19	2.952	222	100	27	0,9203
430	Psicosi	M	19	2.935	191	100	47	1,1323
431	Disturbi mentali dell'infanzia	M	19	1.824	229	100	21	0,6747
432	Altre diagnosi relative a disturbi mentali	M	19	2.340	238	100	21	0,4679
433	Abuso o dipendenza da alcool/farmaci, dimesso contro il parere dei sanitari	M	20	1.104	306	135	4	0,1182
434	Abuso o dipendenza da alcool/farmaci, disintossicazione o altro trattamento sintomatico con cc	0	0	2.333	210	100	27	0

DRG		MDC		ORD	1G/DH	GOUT	VALORE SOGLIA	PESO RELATIVO
435	Abuso o dipendenza da alcool/farmaci, disintossicazione o altro trattamento sintomatico senza cc	0	0	1.983	201	100	32	0
436	Dipendenza da alcool/farmaci con terapia riabilitativa	0	0	2.333	138	100	36	0
437	Dipendenza da alcool/farmaci, terapia riabilitativa e disintossicante combinate	0	0	2.574	150	100	50	0
438		0	0	-	-	-	0	0
439	Trapianti di pelle per traumatismo	C	21	3.828	1.379	103	21	1,5199
440	Sbrigliamento di ferite per traumatismo	C	21	5.132	1.317	172	32	2,1502
441	Interventi sulla mano per traumatismo	C	21	1.901	1.041	101	10	0,8168
442	Altri interventi chirurgici per traumatismo, con cc	C	21	7.565	1.438	135	49	2,1971
443	Altri interventi chirurgici per traumatismo, senza cc	C	21	3.943	1.103	101	17	0,7713
444	Traumatismi, eta' > 17, con cc	M	21	2.496	239	100	21	0,9666
445	Traumatismi, eta' > 17, senza cc	M	21	1.668	238	100	10	0,4857
446	Traumatismi, eta' < 18	M	21	1.271	331	132	7	0,3783
447	Reazioni allergiche, eta' > 17	M	21	1.597	302	122	10	0,51
448	Reazioni allergiche, eta' < 18	M	21	951	281	124	7	0,2653
449	Avvelenamenti ed effetti tossici dei farmaci, eta' > 17 con cc	M	21	2.519	304	118	21	0,7847
450	Avvelenamenti ed effetti tossici dei farmaci, eta' > 17 senza cc	M	21	1.413	293	115	10	0,3278
451	Avvelenamenti ed effetti tossici dei farmaci, eta' < 18	M	21	1.056	350	126	4	0,2439
452	Complicazioni di trattamenti, con cc	M	21	2.368	319	100	28	0,9929
453	Complicazioni di trattamenti, senza cc	M	21	1.743	235	100	13	0,4491
454	Altre diagnosi di traumatismi, avvelenamenti ed effetti tossici, con cc	M	21	2.952	352	130	18	1,0095
455	Altre diagnosi di traumatismi, avvelenamenti ed effetti tossici, senza cc	M	21	1.888	326	100	10	0,3607
456	Ustioni, paziente trasferito ad altra struttura di assistenza per acuti	0	0	3.790	444	120	14	0
457	Ustioni estese senza intervento chirurgico	0	0	4.763	313	120	48	0
458	Ustioni non estese con trapianto di pelle	0	0	10.531	2.534	138	70	0
459	Ustioni non estese con sbrigliamento di ferite e altro intervento chirurgico	0	0	4.469	761	100	35	0
460	Ustioni non estese senza intervento chirurgico	0	0	2.668	267	100	24	0
461	Intervento con diagnosi di altro contatto con i servizi sanitari	C	23	2.797	1.006	103	23	1,2719
462	Riabilitazione	M	23	1.943	238	100	48	0,4349
463	Segni e sintomi con cc	M	23	3.272	270	100	31	0,7224
464	Segni e sintomi senza cc	M	23	1.987	218	100	17	0,4747
465	Assistenza riabilitativa con anamnesi di neoplasia maligna come diagnosi secondaria	M	23	835	201	100	7	0,3926
466	Assistenza riabilitativa senza anamnesi di neoplasia maligna come diagnosi secondaria	M	23	1.466	300	100	14	0,3769
467	Altri fattori che influenzano lo stato di salute	M	23	1.514	275	100	10	0,3564
468	Intervento chirurgico esteso non correlato con la diagnosi principale	C	pre	5.813	1.722	133	39	2,3119
469	Diagnosi principale non valida come diagnosi di dimissione	0	pre	439	100	100	13	0,1345
470	Non attribuibile ad altro drg	0	pre	439	59	100	32	0,1329
471	Interventi maggiori bilaterali o multipli sulle articolazioni degli arti inferiori	C	8	15.539	7.719	103	54	5,2277
472	Ustioni estese con intervento chirurgico	0	0	31.886	7.312	144	141	0
473	Leucemia acuta senza interventi chirurgici maggiori, eta' > 17	M	17	21.713	800	276	81	4,704
474		0	0	-	-	-	0	0

DRG		MDC		ORD	1G/DH	GOUT	VALORE SOGLIA	PESO RELATIVO
475	Diagnosi relative all'apparato respiratorio con respirazione assistita	M	4	10.392	473	163	55	3,025
476	Intervento chirurgico sulla prostata non correlato con la diagnosi principale	C	pre	4.587	1.179	113	25	1,613
477	Intervento chirurgico non esteso non correlato con la diagnosi principale	C	pre	3.078	977	100	28	1,2927
478	Altri interventi sul sistema cardiovascolare, con cc	C	5	5.911	1.877	108	37	2,7568
479	Altri interventi sul sistema cardiovascolare, senza cc	C	5	3.889	1.383	100	28	1,4556
480	Trapianto di fegato	C	pre	80.199	12.466	408	87	13,8852
481	Trapianto di midollo osseo	C	pre	47.514	4.480	493	64	14,1338
482	Tracheostomia per disturbi orali, laringei o faringei	C	pre	11.937	2.457	107	61	4,7401
483	Tracheostomia eccetto per disturbi orali, laringei o faringei	C	pre	44.986	6.766	235	117	16,0764
484	Craniotomia per traumatismi multipli rilevanti	C	24	19.264	4.607	230	81	6,137
485	Reimpianto di arti, interventi su anca e femore per traumatismi multipli rilevanti	C	24	14.380	4.148	150	45	4,4705
486	Altri interventi chirurgici per traumatismi multipli rilevanti	C	24	13.002	3.176	162	50	4,4983
487	Altri traumatismi multipli rilevanti	M	24	5.538	457	160	32	1,6668
488	H.i.v. associato ad intervento chirurgico esteso	C	25	12.531	1.469	100	114	7,7065
489	H.i.v. associato ad altre patologie maggiori correlate	M	25	6.657	283	100	54	2,4287
490	H.i.v. associato o non ad altre patologie correlate	M	25	4.042	294	100	27	1,1253
491	Interventi su articolazioni maggiori e reimpianti di arti superiori	C	8	5.061	2.536	100	24	1,9818
492	Chemioterapia associata a diagnosi secondaria di leucemia acuta	M	17	6.576	683	112	43	1,8323
493	Colecistectomia laparoscopica senza esplorazione del dotto biliare comune con CC	C	7	5.484	2.085	218	33	1,8717
494	Colecistectomia laparoscopica senza esplorazione del dotto biliare comune senza CC	C	7	3.027	1.687	164	10	1,0446
495	Trapianto di polmone	C	pre	23.449	3.197	271	60	7,8896
496	Artrodesi vertebrale con approccio anteriore/posteriore combinato	C	8	15.912	7.235	179	59	5,4942
497	Artrodesi vertebrale eccetto cervicale con CC	C	8	10.634	5.234	162	58	3,634
498	Artrodesi vertebrale eccetto cervicale senza CC	C	8	7.658	4.719	157	21	2,6726
499	Interventi su dorso e collo eccetto per artrodesi vertebrale con CC	C	8	5.849	1.872	132	27	2,08
500	Interventi su dorso e collo eccetto per artrodesi vertebrale senza CC	C	8	2.683	1.372	120	14	0,934
501	Interventi sul ginocchio con diagnosi principale di infezione con CC	C	8	8.552	2.032	152	68	2,8774
502	Interventi sul ginocchio con diagnosi principale di infezione senza CC	C	8	3.842	1.463	141	42	1,2927
503	Interventi sul ginocchio senza diagnosi principale di infezione	C	8	2.693	1.446	138	4	0,9628
504	Ustioni estese di terzo grado con innesto di cute	C	22	37.658	8.901	244	85	13,245
505	Ustioni estese di terzo grado senza innesto di cute	M	22	6.519	244	163	70	1,7242
506	Ustioni estese a tutto spessore con innesto di cute o lesione da inalazione con CC o trauma significativo	C	22	15.460	3.092	401	63	7,335
507	Ustioni estese a tutto spessore con innesto di cute o lesione da inalazione senza CC o trauma significativo	C	22	8.844	2.299	308	35	3,0922

DRG		MDC	ORD	1G/DH	GOUT	VALORE SOGLIA	PESO RELATIVO
508	Ustioni estese a tutto spessore senza innesto di cute o lesione da inalazione con CC o trauma significativo	M 22	3.759	366	239	31	1,2451
509	Ustioni estese a tutto spessore senza innesto di cute o lesione da inalazione senza CC o trauma significativo	M 22	3.447	322	183	22	1,0795
510	Ustioni non estese con CC o trauma significativo	M 22	4.999	624	444	35	1,8245
511	Ustioni non estese senza CC o trauma significativo	M 22	2.236	237	174	18	0,6765
512	Trapianto simultaneo di pancreas/rene	C pre	23.042	2.883	267	65	7,7526
513	Trapianto di pancreas	C pre	23.276	2.913	269	51	7,8314
514	Impianto di defibrillatore cardiaco con cateterismo cardiaco	C 5	24.853	15.245	212	33	8,4114
515	Impianto di defibrillatore cardiaco senza cateterismo cardiaco	C 5	22.760	13.920	199	51	7,6317
516	Interventi sul sistema cardiovascolare per via percutanea con IMA	C 5	8.489	3.192	323	17	2,8903
517	Interventi sul sistema cardiovascolare per via percutanea con inserzione di stent nell'arteria coronarica senza IMA	C 5	6.689	2.968	295	11	2,2953
518	Interventi sul sistema cardiovascolare per via percutanea senza inserzione di stent nell'arteria coronarica senza IMA	C 5	4.848	2.081	435	7	1,8419
519	Artrodesi vertebrale cervicale con CC	C 8	7.835	2.962	126	79	2,9154
520	Artrodesi vertebrale cervicale senza CC	C 8	4.475	2.709	119	15	1,5895
521	Abuso o dipendenza da alcool/farmaci con CC	M 20	2.752	249	193	24	0,8215
522	Abuso o dipendenza da alcool/farmaci con terapia riabilitativa senza CC	M 20	2.509	243	188	25	0,8442
523	Abuso o dipendenza da alcool/farmaci senza terapia riabilitativa senza CC	M 20	1.177	125	97	22	0,2665

BUDGET ACUTI

ricalcolo con tariffe DM 12 settembre, per i DRG non presenti in 12 settembre, tariffa lazio

COA	OSPEDALE		classe DRG	RICOVERI ORDINARI		DAY HOSPITAL		TOTALE	
				n	spesa	n	spesa	n	spesa
101 120027	San Giacomo	Roma	A	726	4.708.479	33	59.849	759	4.768.328
101 120027	San Giacomo	Roma	B	1.704	6.132.895	303	238.428	2.007	6.371.323
101 120027	San Giacomo	Roma	C	1.744	3.657.827	1.087	1.470.485	2.831	5.128.312
101 120027	San Giacomo	Roma	D	630	1.286.580	336	241.684	966	1.528.264
101 120027	San Giacomo	Roma	TOT	4.804	15.785.781	1.759	2.010.446	6.563	17.796.227
101 120034	George Eastman	Roma	A	7	41.080	-	-	7	41.080
101 120034	George Eastman	Roma	B	205	641.731	23	22.808	228	664.539
101 120034	George Eastman	Roma	C	530	1.245.283	210	180.115	740	1.425.398
101 120034	George Eastman	Roma	D	290	419.540	879	1.014.751	1.169	1.434.291
101 120034	George Eastman	Roma	TOT	1.032	2.347.634	1.112	1.217.674	2.144	3.565.308
101 120037	Nuovo Regina Margherita	Roma	A	163	1.360.311	3	4.894	166	1.365.205
101 120037	Nuovo Regina Margherita	Roma	B	688	2.281.953	278	359.735	966	2.641.688
101 120037	Nuovo Regina Margherita	Roma	C	912	1.588.677	542	451.981	1.454	2.040.658
101 120037	Nuovo Regina Margherita	Roma	D	527	735.087	1.066	1.126.984	1.593	1.862.071
101 120037	Nuovo Regina Margherita	Roma	TOT	2.290	5.966.028	1.889	1.943.594	4.179	7.909.622
102 120165	Policlinico Casilino	Roma	A	3.397	21.165.990	2	1.951	3.399	21.167.941
102 120165	Policlinico Casilino	Roma	B	2.379	8.706.486	251	200.832	2.630	8.907.318
102 120165	Policlinico Casilino	Roma	C	3.029	6.306.635	1.600	1.158.545	4.629	7.465.180
102 120165	Policlinico Casilino	Roma	D	563	1.087.005	1.316	720.471	1.879	1.807.476
102 120165	Policlinico Casilino	Roma	TOT	9.368	37.266.116	3.169	2.081.799	12.537	39.347.915
102 120267	Sandro Pertini	Roma	A	2.984	18.886.100	108	318.745	3.092	19.204.845
102 120267	Sandro Pertini	Roma	B	5.499	17.298.203	800	2.366.687	6.299	19.665.890
102 120267	Sandro Pertini	Roma	C	7.133	11.806.437	2.915	4.892.786	10.048	16.699.223
102 120267	Sandro Pertini	Roma	D	2.459	2.608.948	1.268	1.160.285	3.727	3.769.233
102 120267	Sandro Pertini	Roma	TOT	18.075	50.600.688	5.091	8.738.503	23.166	59.339.191
103 120058	Centro Traumatologico Ortoped	Roma	A	1.220	12.376.070	63	96.997	1.283	12.473.067
103 120058	Centro Traumatologico Ortoped	Roma	B	1.890	6.374.146	223	280.644	2.113	6.654.790
103 120058	Centro Traumatologico Ortoped	Roma	C	2.238	4.379.674	510	470.115	2.748	4.849.789
103 120058	Centro Traumatologico Ortoped	Roma	D	1.154	1.799.546	821	852.976	1.975	2.652.522
103 120058	Centro Traumatologico Ortoped	Roma	TOT	6.502	24.929.436	1.617	1.700.732	8.119	26.630.168
103 120066	Sant'Eugenio	Roma	A	2.598	21.019.426	100	170.730	2.698	21.190.156
103 120066	Sant'Eugenio	Roma	B	4.253	15.426.247	1.406	1.707.704	5.659	17.133.951
103 120066	Sant'Eugenio	Roma	C	4.927	9.441.275	2.822	4.746.328	7.749	14.187.603
103 120066	Sant'Eugenio	Roma	D	1.025	1.834.684	1.377	1.497.028	2.402	3.331.712
103 120066	Sant'Eugenio	Roma	TOT	12.803	47.721.632	5.705	8.121.790	18.508	55.843.422
104 120061	Giovanni Battista Grassi	Roma	A	2.036	9.083.920	15	22.206	2.051	9.106.126
104 120061	Giovanni Battista Grassi	Roma	B	2.104	7.460.250	340	389.541	2.444	7.849.791

COA	OSPEDALE	classe DRG	RICOVERI ORDINARI		DAY HOSPITAL		TOTALE			
			n	spesa	n	spesa	n	spesa		
104	120061	Giovanni Battista Grassi	Roma	C	3.723	7.116.576	1.267	1.739.521	4.990	8.856.097
104	120061	Giovanni Battista Grassi	Roma	D	1.036	1.682.265	1.092	695.489	2.128	2.377.754
104	120061	Giovanni Battista Grassi	Roma	TOT	8.899	25.343.011	2.714	2.846.757	11.613	28.189.768
104	120065	Centro Paraplegici Ostia	Roma	A	-	-	-	-	-	-
104	120065	Centro Paraplegici Ostia	Roma	B	-	-	-	-	-	-
104	120065	Centro Paraplegici Ostia	Roma	C	-	-	-	-	-	-
104	120065	Centro Paraplegici Ostia	Roma	D	-	-	-	-	-	-
104	120065	Centro Paraplegici Ostia	Roma	TOT	-	-	-	-	-	-
104	120103	P.O.I. Portuense	Roma	A	134	899.603	10	11.431	144	911.034
104	120103	P.O.I. Portuense	Roma	B	828	2.904.186	38	36.971	866	2.941.157
104	120103	P.O.I. Portuense	Roma	C	697	1.551.940	387	396.595	1.084	1.948.535
104	120103	P.O.I. Portuense	Roma	D	420	858.079	379	270.680	799	1.128.759
104	120103	P.O.I. Portuense	Roma	TOT	2.079	6.213.808	814	715.677	2.893	6.929.485
105	120026	P.O. Santo Spirito	Roma	A	1.723	11.886.540	38	50.430	1.761	11.936.970
105	120026	P.O. Santo Spirito	Roma	B	2.938	9.816.018	407	477.136	3.345	10.293.154
105	120026	P.O. Santo Spirito	Roma	C	3.322	6.309.581	1.818	2.368.093	5.140	8.677.674
105	120026	P.O. Santo Spirito	Roma	D	1.119	1.709.712	1.144	1.000.770	2.263	2.710.482
105	120026	P.O. Santo Spirito	Roma	TOT	9.102	29.721.851	3.407	3.896.429	12.509	33.618.280
105	120030	Regionale Oftalmico	Roma	A	-	-	-	-	-	-
105	120030	Regionale Oftalmico	Roma	B	26	72.915	1	1.395	27	74.310
105	120030	Regionale Oftalmico	Roma	C	721	1.682.647	189	162.676	910	1.845.323
105	120030	Regionale Oftalmico	Roma	D	133	236.224	264	276.027	397	512.251
105	120030	Regionale Oftalmico	Roma	TOT	880	1.991.786	454	440.098	1.334	2.431.884
106	120045	San Paolo	Civitavecchia	A	727	5.073.590	5	6.454	732	5.080.044
106	120045	San Paolo	Civitavecchia	B	1.819	6.322.663	384	602.941	2.203	6.925.604
106	120045	San Paolo	Civitavecchia	C	2.233	4.138.891	723	1.004.122	2.956	5.143.013
106	120045	San Paolo	Civitavecchia	D	973	1.558.132	401	299.648	1.374	1.857.780
106	120045	San Paolo	Civitavecchia	TOT	5.752	17.093.276	1.513	1.913.165	7.265	19.006.441
106	120059	Padre Pio	Bracciano	A	312	1.154.774	5	6.320	317	1.161.094
106	120059	Padre Pio	Bracciano	B	812	2.616.619	45	20.653	857	2.637.272
106	120059	Padre Pio	Bracciano	C	1.650	3.001.540	152	86.939	1.802	3.088.479
106	120059	Padre Pio	Bracciano	D	458	764.348	248	206.753	706	971.101
106	120059	Padre Pio	Bracciano	TOT	3.232	7.537.281	450	320.665	3.682	7.857.946
107	120046	Parodi Delfino	Colleferro	A	773	4.730.749	14	11.320	787	4.742.069
107	120046	Parodi Delfino	Colleferro	B	1.987	6.705.191	262	202.707	2.249	6.907.898
107	120046	Parodi Delfino	Colleferro	C	2.911	5.385.094	1.395	1.264.260	4.306	6.649.354
107	120046	Parodi Delfino	Colleferro	D	1.022	1.715.315	841	503.011	1.863	2.218.326
107	120046	Parodi Delfino	Colleferro	TOT	6.693	18.536.349	2.512	1.981.298	9.205	20.517.647
107	120049	Santissimo Gonfalone	Monterotondo	A	579	1.906.477	3	2.520	582	1.908.997
107	120049	Santissimo Gonfalone	Monterotondo	B	690	2.214.243	22	17.417	712	2.231.660
107	120049	Santissimo Gonfalone	Monterotondo	C	965	2.017.063	375	305.098	1.340	2.322.161
107	120049	Santissimo Gonfalone	Monterotondo	D	332	585.643	160	132.792	492	718.435
107	120049	Santissimo Gonfalone	Monterotondo	TOT	2.566	6.723.426	560	457.827	3.126	7.181.253

COA	OSPEDALE	classe DRG	RICOVERI ORDINARI		DAY HOSPITAL		TOTALE	
			n	spesa	n	spesa	n	spesa
107 120051	Coniugi Bernardini	Palestrina	413	1.361.939	9	1.778	422	1.363.717
107 120051	Coniugi Bernardini	Palestrina	644	2.178.289	8	51.009	652	2.229.298
107 120051	Coniugi Bernardini	Palestrina	1.399	2.610.573	482	345.664	1.881	2.956.237
107 120051	Coniugi Bernardini	Palestrina	412	648.305	357	179.373	769	827.678
107 120051	Coniugi Bernardini	Palestrina	2.868	6.799.106	856	577.824	3.724	7.376.930
107 120052	Angelucci	Subiaco	291	2.094.964	46	55.981	337	2.150.945
107 120052	Angelucci	Subiaco	990	3.249.310	81	120.666	1.071	3.369.976
107 120052	Angelucci	Subiaco	793	1.644.605	195	155.576	988	1.800.181
107 120052	Angelucci	Subiaco	438	835.302	197	142.946	635	978.248
107 120052	Angelucci	Subiaco	2.512	7.824.181	519	475.169	3.031	8.299.350
107 120053	San Giovanni Evangelista	Tivoli	1.018	3.837.712	4	5.368	1.022	3.843.080
107 120053	San Giovanni Evangelista	Tivoli	2.155	7.309.252	58	93.893	2.213	7.403.145
107 120053	San Giovanni Evangelista	Tivoli	3.576	6.825.468	675	1.924.247	4.251	8.749.715
107 120053	San Giovanni Evangelista	Tivoli	954	1.694.114	894	679.117	1.848	2.373.231
107 120053	San Giovanni Evangelista	Tivoli	7.703	19.666.546	1.631	2.702.625	9.334	22.369.171
107 120057	San Giovanni Battista	Zagarolo	7	60.541	8	13.266	15	73.807
107 120057	San Giovanni Battista	Zagarolo	138	479.530	58	34.676	196	514.206
107 120057	San Giovanni Battista	Zagarolo	58	135.911	187	89.504	245	225.415
107 120057	San Giovanni Battista	Zagarolo	39	95.377	299	118.585	338	213.962
107 120057	San Giovanni Battista	Zagarolo	242	771.359	552	256.031	794	1.027.390
107 120062	Santissimo Salvatore	Palombara S	17	139.494	4	4.752	21	144.246
107 120062	Santissimo Salvatore	Palombara S	394	1.294.410	40	20.366	434	1.314.776
107 120062	Santissimo Salvatore	Palombara S	252	569.592	398	787.760	650	1.357.352
107 120062	Santissimo Salvatore	Palombara S	166	338.951	220	120.386	386	459.337
107 120062	Santissimo Salvatore	Palombara	829	2.342.447	662	933.264	1.491	3.275.711
108 120036	Villa Albani	Anzio	-	-	-	-	-	-
108 120036	Villa Albani	Anzio	-	-	-	-	-	-
108 120036	Villa Albani	Anzio	-	-	-	-	-	-
108 120036	Villa Albani	Anzio	-	-	-	-	-	-
108 120036	Villa Albani	Anzio	-	-	-	-	-	-
108 120043	P.O. Anzio-Nettuno	Anzio	939	4.432.410	51	77.772	990	4.510.182
108 120043	P.O. Anzio-Nettuno	Anzio	1.353	4.727.883	234	342.102	1.587	5.069.985
108 120043	P.O. Anzio-Nettuno	Anzio	2.002	3.962.951	680	2.261.183	2.682	6.224.134
108 120043	P.O. Anzio-Nettuno	Anzio	613	1.042.423	673	497.696	1.286	1.540.119
108 120043	P.O. Anzio-Nettuno	Anzio	4.907	14.165.667	1.638	3.178.753	6.545	17.344.420
108 120044	P.O. Albano-Genzano	Albano Laz	1.225	3.865.322	13	17.181	1.238	3.882.503
108 120044	P.O. Albano-Genzano	Albano Laz	2.423	8.101.076	660	774.298	3.083	8.875.374
108 120044	P.O. Albano-Genzano	Albano Laz	3.784	7.067.997	1.519	2.470.864	5.303	9.538.861
108 120044	P.O. Albano-Genzano	Albano Laz	1.077	1.697.738	782	669.714	1.859	2.367.452
108 120044	P.O. Albano-Genzano	Albano Laz	8.509	20.732.133	2.974	3.932.057	11.483	24.664.190
108 120047	San Sebastiano Martire	Frascati	325	2.886.054	11	19.514	336	2.905.568
108 120047	San Sebastiano Martire	Frascati	1.768	5.855.671	181	268.289	1.939	6.123.960
108 120047	San Sebastiano Martire	Frascati	1.222	2.612.390	752	1.493.281	1.974	4.105.671

COA	OSPEDALE		classe DRG	RICOVERI ORDINARI		DAY HOSPITAL		TOTALE	
				n	spesa	n	spesa	n	spesa
108 120047	San Sebastiano Martire	Frascati	D	550	962.822	913	604.206	1.463	1.567.028
108 120047	San Sebastiano Martire	Frascati	TOT	3.855	12.316.937	1.857	2.385.290	5.712	14.702.227
108 120048	San Giuseppe	Marino	A	909	2.319.841	13	20.557	922	2.340.398
108 120048	San Giuseppe	Marino	B	706	2.545.001	248	264.280	954	2.809.281
108 120048	San Giuseppe	Marino	C	2.463	4.299.117	774	575.088	3.237	4.874.205
108 120048	San Giuseppe	Marino	D	564	776.113	807	537.469	1.371	1.313.582
108 120048	San Giuseppe	Marino	TOT	4.642	9.940.072	1.842	1.397.394	6.484	11.337.466
108 120054	Civile Paolo Colombo	Velletri	A	1.004	4.956.206	7	18.033	1.011	4.974.239
108 120054	Civile Paolo Colombo	Velletri	B	1.908	6.618.473	64	85.930	1.972	6.704.403
108 120054	Civile Paolo Colombo	Velletri	C	3.197	5.927.812	375	405.118	3.572	6.332.930
108 120054	Civile Paolo Colombo	Velletri	D	623	989.999	354	264.138	977	1.254.137
108 120054	Civile Paolo Colombo	Velletri	TOT	6.732	18.492.490	800	773.219	7.532	19.265.709
108 120055	Luigi Spolverini	Ariccia	A	144	1.223.207	1	1.514	145	1.224.721
108 120055	Luigi Spolverini	Ariccia	B	194	618.505	8	6.823	202	625.328
108 120055	Luigi Spolverini	Ariccia	C	281	640.786	93	95.822	374	736.608
108 120055	Luigi Spolverini	Ariccia	D	216	422.926	161	129.908	377	552.834
108 120055	Luigi Spolverini	Ariccia	TOT	835	2.905.424	263	234.067	1.098	3.139.491
108 120064	Antonio e Carlo Cartoni	Rocca Priora	A	28	214.456	-	-	28	214.456
108 120064	Antonio e Carlo Cartoni	Rocca Priora	B	581	2.009.581	53	93.135	634	2.102.716
108 120064	Antonio e Carlo Cartoni	Rocca Priora	C	141	374.914	126	138.951	267	513.865
108 120064	Antonio e Carlo Cartoni	Rocca Priora	D	416	974.545	631	336.816	1.047	1.311.361
108 120064	Antonio e Carlo Cartoni	Rocca Priora	TOT	1.166	3.573.496	810	568.902	1.976	4.142.398
109 120002	Civile di Acquapendente	Acquapende	A	79	627.546	1	1.188	80	628.734
109 120002	Civile di Acquapendente	Acquapende	B	620	2.090.080	51	34.716	671	2.124.796
109 120002	Civile di Acquapendente	Acquapende	C	515	1.012.036	220	152.830	735	1.164.866
109 120002	Civile di Acquapendente	Acquapende	D	224	359.401	85	72.110	309	431.511
109 120002	Civile di Acquapendente	Acquapende	TOT	1.438	4.089.063	357	260.844	1.795	4.349.907
109 120003	Andosilla	Civitacastelli	A	350	1.958.379	2	2.257	352	1.960.636
109 120003	Andosilla	Civitacastelli	B	1.049	3.652.236	44	24.756	1.093	3.676.992
109 120003	Andosilla	Civitacastelli	C	1.060	1.930.533	461	703.228	1.521	2.633.761
109 120003	Andosilla	Civitacastelli	D	268	413.026	255	165.702	523	578.728
109 120003	Andosilla	Civitacaste	TOT	2.727	7.954.174	762	895.943	3.489	8.850.117
109 120004	Civile di Montefiascone	Montefiasco	A	77	910.682	16	33.173	93	943.855
109 120004	Civile di Montefiascone	Montefiasco	B	805	2.797.042	273	229.117	1.078	3.026.159
109 120004	Civile di Montefiascone	Montefiasco	C	482	1.102.385	178	254.425	660	1.356.810
109 120004	Civile di Montefiascone	Montefiasco	D	143	321.691	127	61.819	270	383.510
109 120004	Civile di Montefiascone	Montefiasco	TOT	1.507	5.131.800	594	578.534	2.101	5.710.334
109 120006	Sant'Anna	Ronciglione	A	-	-	-	-	-	-
109 120006	Sant'Anna	Ronciglione	B	-	-	-	-	-	-
109 120006	Sant'Anna	Ronciglione	C	-	-	-	-	-	-
109 120006	Sant'Anna	Ronciglione	D	-	-	-	-	-	-
109 120006	Sant'Anna	Ronciglione	TOT	-	-	-	-	-	-
109 120007	Civile di Tarquinia	Tarquinia (V)	A	636	2.800.376	4	4.221	640	2.804.597

COA	OSPEDALE		classe DRG	RICOVERI ORDINARI		DAY HOSPITAL		TOTALE		
				n	spesa	n	spesa	n	spesa	
109	12007	Civile di Tarquinia	Tarquinia (V)	B	1.171	3.859.403	70	48.929	1.241	3.908.332
109	12007	Civile di Tarquinia	Tarquinia (V)	C	1.293	2.396.684	524	718.712	1.817	3.115.396
109	12007	Civile di Tarquinia	Tarquinia (V)	D	390	582.108	539	376.452	929	958.560
109	12007	Civile di Tarquinia	Tarquinia (V)	TOT	3.490	9.638.571	1.137	1.148.314	4.627	10.786.885
109	120271	Belcolle	Viterbo	A	2.879	18.324.735	125	258.086	3.004	18.582.821
109	120271	Belcolle	Viterbo	B	5.449	19.137.908	816	946.641	6.265	20.084.549
109	120271	Belcolle	Viterbo	C	5.872	10.577.078	1.600	2.445.835	7.472	13.022.913
109	120271	Belcolle	Viterbo	D	1.852	2.831.910	1.808	1.165.697	3.660	3.997.607
109	120271	Belcolle	Viterbo	TOT	16.052	50.871.631	4.349	4.816.259	20.401	55.687.890
110	120019	San Camillo de Lellis	Rieti	A	1.531	10.066.306	36	50.497	1.567	10.116.803
110	120019	San Camillo de Lellis	Rieti	B	3.972	13.702.521	739	1.215.680	4.711	14.918.201
110	120019	San Camillo de Lellis	Rieti	C	5.326	10.613.223	1.500	1.251.624	6.826	11.864.847
110	120019	San Camillo de Lellis	Rieti	D	1.707	3.134.015	2.399	1.049.178	4.106	4.183.193
110	120019	San Camillo de Lellis	Rieti	TOT	12.536	37.516.065	4.674	3.566.979	17.210	41.083.044
110	120020	Marzio Marini	Magliano Sa	A	34	228.874	1	1.846	35	230.720
110	120020	Marzio Marini	Magliano Sa	B	537	1.788.677	11	5.052	548	1.793.729
110	120020	Marzio Marini	Magliano Sa	C	532	1.092.272	190	201.335	722	1.293.607
110	120020	Marzio Marini	Magliano Sa	D	337	649.917	410	205.190	747	855.107
110	120020	Marzio Marini	Magliano Sa	TOT	1.440	3.759.740	612	413.423	2.052	4.173.163
110	120022	Francesco Grifoni	Amatrice (R)	A	3	30.692	-	-	3	30.692
110	120022	Francesco Grifoni	Amatrice (R)	B	255	822.609	9	2.578	264	825.187
110	120022	Francesco Grifoni	Amatrice (R)	C	103	181.217	38	17.315	141	198.532
110	120022	Francesco Grifoni	Amatrice (R)	D	71	130.158	44	19.286	115	149.474
110	120022	Francesco Grifoni	Amatrice (R)	TOT	432	1.164.706	91	39.179	523	1.203.885
111	120200	P.O. Latina Nord	Latina	A	3.210	16.922.860	49	153.636	3.259	17.076.496
111	120200	P.O. Latina Nord	Latina	B	5.338	18.776.007	608	1.192.291	5.946	19.968.298
111	120200	P.O. Latina Nord	Latina	C	8.327	16.504.462	2.705	5.307.937	11.032	21.812.399
111	120200	P.O. Latina Nord	Latina	D	2.945	5.254.362	985	1.258.646	3.930	6.513.008
111	120200	P.O. Latina Nord	Latina	TOT	19.820	57.457.691	4.347	7.912.510	24.167	65.370.201
111	120204	P.O. Latina Centro	Terracina (L)	A	1.170	3.436.350	8	6.335	1.178	3.444.685
111	120204	P.O. Latina Centro	Terracina (L)	B	1.816	5.987.209	135	158.408	1.951	6.145.617
111	120204	P.O. Latina Centro	Terracina (L)	C	3.168	6.383.974	993	1.335.691	4.161	7.719.665
111	120204	P.O. Latina Centro	Terracina (L)	D	1.356	2.273.453	467	383.819	1.823	2.657.272
111	120204	P.O. Latina Centro	Terracina (L)	TOT	7.510	18.082.986	1.603	1.884.253	9.113	19.967.239
111	120206	P.O. Latina Sud	Formia (LT)	A	1.043	5.373.887	25	34.634	1.068	5.408.521
111	120206	P.O. Latina Sud	Formia (LT)	B	2.448	8.396.273	375	351.566	2.823	8.747.839
111	120206	P.O. Latina Sud	Formia (LT)	C	3.512	6.520.738	1.269	1.506.099	4.781	8.026.837
111	120206	P.O. Latina Sud	Formia (LT)	D	1.779	2.751.665	2.060	980.003	3.839	3.731.668
111	120206	P.O. Latina Sud	Formia (LT)	TOT	8.782	23.042.563	3.729	2.872.302	12.511	25.914.865
112	120216	Umberto I	Frosinone (F)	A	1.671	8.980.738	22	50.930	1.693	9.031.668
112	120216	Umberto I	Frosinone (F)	B	3.839	12.979.209	466	987.053	4.305	13.966.262
112	120216	Umberto I	Frosinone (F)	C	4.637	8.557.501	1.270	1.767.438	5.907	10.424.939
112	120216	Umberto I	Frosinone (F)	D	1.978	3.028.319	686	614.936	2.664	3.643.255

COA	OSPEDALE	classe DRG	RICOVERI ORDINARI		DAY HOSPITAL		TOTALE		
			n	spesa	n	spesa	n	spesa	
112	120216 Umberto I	Frosinone (FR)	TOT	12.125	33.645.767	2.444	3.420.357	14.569	37.066.124
112	120217 San Benedetto	Alatri (FR)	A	772	2.742.925	2	1.982	774	4.744.907
112	120217 San Benedetto	Alatri (FR)	B	1.094	3.528.739	30	20.730	1.124	3.549.469
112	120217 San Benedetto	Alatri (FR)	C	2.976	4.901.631	343	137.553	3.319	5.039.184
112	120217 San Benedetto	Alatri (FR)	D	1.055	1.642.342	525	299.988	1.580	1.942.330
112	120217 San Benedetto	Alatri (FR)	TOT	5.897	12.815.637	900	460.293	6.797	13.275.890
112	120218 Civile di Anagni	Anagni (FR)	A	358	1.407.589	1	1.693	359	1.409.282
112	120218 Civile di Anagni	Anagni (FR)	B	1.210	4.044.009	55	56.075	1.265	4.100.084
112	120218 Civile di Anagni	Anagni (FR)	C	1.528	2.966.100	343	731.210	1.871	3.697.310
112	120218 Civile di Anagni	Anagni (FR)	D	568	876.081	225	149.501	793	1.025.582
112	120218 Civile di Anagni	Anagni (FR)	TOT	3.664	9.293.779	624	938.479	4.288	10.232.258
112	120221 Civile di Ceccano	Ceccano (FR)	A	66	554.545	10	15.121	76	569.666
112	120221 Civile di Ceccano	Ceccano (FR)	B	528	1.601.275	39	29.449	567	1.630.724
112	120221 Civile di Ceccano	Ceccano (FR)	C	334	653.455	242	185.941	576	839.396
112	120221 Civile di Ceccano	Ceccano (FR)	D	284	578.007	864	521.030	1.148	1.099.037
112	120221 Civile di Ceccano	Ceccano (FR)	TOT	1.212	3.387.282	1.155	751.541	2.367	4.138.823
112	120225 Pasquale Del Prete	Pontecorvo	A	109	839.884	4	5.441	113	845.325
112	120225 Pasquale Del Prete	Pontecorvo	B	1.340	4.365.170	152	107.081	1.492	4.472.251
112	120225 Pasquale Del Prete	Pontecorvo	C	1.207	2.349.566	159	101.208	1.366	2.450.774
112	120225 Pasquale Del Prete	Pontecorvo	D	817	1.403.337	439	361.037	1.256	1.764.374
112	120225 Pasquale Del Prete	Pontecorvo	TOT	3.473	8.957.957	754	574.767	4.227	9.532.724
112	120226 Santissima Trinita'	Sora (FR)	A	1.127	3.505.008	7	10.158	1.134	3.515.166
112	120226 Santissima Trinita'	Sora (FR)	B	2.327	7.846.827	225	209.252	2.552	8.056.079
112	120226 Santissima Trinita'	Sora (FR)	C	3.735	7.134.661	1.591	2.234.635	5.326	9.369.296
112	120226 Santissima Trinita'	Sora (FR)	D	1.066	1.882.073	1.040	720.619	2.106	2.602.692
112	120226 Santissima Trinita'	Sora (FR)	TOT	8.255	20.368.569	2.863	3.174.664	11.118	23.543.233
112	120228 Gemma de Bosis	Cassino (FR)	A	747	3.382.172	8	33.260	755	3.415.432
112	120228 Gemma de Bosis	Cassino (FR)	B	1.487	5.180.281	58	48.524	1.545	5.228.805
112	120228 Gemma de Bosis	Cassino (FR)	C	2.700	5.507.874	231	140.125	2.931	5.647.999
112	120228 Gemma de Bosis	Cassino (FR)	D	852	1.443.259	609	502.558	1.461	1.945.817
112	120228 Gemma de Bosis	Cassino (FR)	TOT	5.786	15.513.586	906	724.467	6.692	16.238.053
901	120901 San Camillo - Forlanini	Roma	A	9.108	76.415.812	177	545.333	9.285	76.961.145
901	120901 San Camillo - Forlanini	Roma	B	11.986	44.530.777	2.859	5.862.066	14.845	50.192.843
901	120901 San Camillo - Forlanini	Roma	C	11.454	22.341.133	7.487	11.276.753	18.941	33.617.886
901	120901 San Camillo - Forlanini	Roma	D	3.678	6.477.952	6.694	6.716.772	10.372	13.194.724
901	120901 San Camillo - Forlanini	Roma	TOT	36.226	149.765.674	17.217	24.200.924	53.443	173.966.598
902	120902 San Giovanni	Roma	A	5.514	37.925.369	91	163.155	5.605	38.088.524
902	120902 San Giovanni	Roma	B	8.500	30.372.411	1.039	1.600.048	9.539	31.972.459
902	120902 San Giovanni	Roma	C	8.583	16.657.990	4.220	4.990.285	12.803	21.648.275
902	120902 San Giovanni	Roma	D	2.173	4.002.670	2.495	1.377.092	4.668	5.379.762
902	120902 San Giovanni	Roma	TOT	24.770	88.958.440	7.845	8.130.580	32.615	97.089.020
903	120903 San Filippo Neri	Roma	A	4.270	39.180.015	58	98.715	4.328	39.278.730
903	120903 San Filippo Neri	Roma	B	7.632	28.279.907	994	1.310.561	8.626	29.590.468

COA	OSPEDALE	classe DRG	RICOVERI ORDINARI		DAY HOSPITAL		TOTALE		
			n	spesa	n	spesa	n	spesa	
903	120903 San Filippo Neri	Roma	C	7.554	14.684.587	4.103	5.811.527	11.657	20.496.114
903	120903 San Filippo Neri	Roma	D	1.842	3.279.639	3.252	2.423.496	5.094	5.703.135
903	120903 San Filippo Neri	Roma	TOT	21.298	85.424.148	8.407	9.644.299	29.705	95.068.447
905	120905 Policlinico A. Gemelli	Roma	A	9.228	75.289.389	344	955.228	9.572	76.244.617
905	120905 Policlinico A. Gemelli	Roma	B	14.421	52.172.883	2.796	4.354.988	17.217	56.527.871
905	120905 Policlinico A. Gemelli	Roma	C	19.628	38.863.325	9.941	13.074.029	29.569	51.937.354
905	120905 Policlinico A. Gemelli	Roma	D	6.780	11.927.929	9.246	7.611.207	16.026	19.539.136
905	120905 Policlinico A. Gemelli	Roma	TOT	50.057	178.253.526	22.327	25.995.452	72.384	204.248.978
906	120906 Policlinico Umberto I	Roma	A	7.192	65.463.084	620	1.200.076	7.812	66.663.160
906	120906 Policlinico Umberto I	Roma	B	10.018	37.126.105	3.720	5.044.440	13.738	42.170.545
906	120906 Policlinico Umberto I	Roma	C	12.278	24.332.545	11.374	14.252.304	23.652	38.584.849
906	120906 Policlinico Umberto I	Roma	D	4.545	8.391.734	9.046	5.939.738	13.591	14.331.472
906	120906 Policlinico Umberto I	Roma	TOT	34.033	135.313.468	24.760	26.436.558	58.793	161.750.026
915	120915 Campus Biomedico	Roma	A	1.214	9.802.285	93	123.034	1.307	9.925.319
915	120915 Campus Biomedico	Roma	B	2.747	10.642.129	581	501.521	3.328	11.143.650
915	120915 Campus Biomedico	Roma	C	2.562	5.733.361	1.486	3.386.119	4.048	9.118.480
915	120915 Campus Biomedico	Roma	D	656	1.231.195	1.688	677.665	2.344	1.908.860
915	120915 Campus Biomedico	Roma	TOT	7.179	27.408.970	3.848	4.687.339	11.027	32.096.309
919	120919 Sant'Andrea	Roma	A	2.828	27.205.670	107	188.465	2.935	27.439.155
919	120919 Sant'Andrea	Roma	B	5.248	19.019.454	1.296	998.630	6.544	20.018.084
919	120919 Sant'Andrea	Roma	C	4.738	10.053.314	3.776	2.742.963	8.514	12.796.277
919	120919 Sant'Andrea	Roma	D	1.489	2.861.705	1.947	1.306.968	3.436	4.168.673
919	120919 Sant'Andrea	Roma	TOT	14.303	59.185.143	7.126	5.237.046	21.429	64.422.189
920	120920 Tor Vergata	Roma	A	1.824	21.051.092	103	297.385	1.927	21.348.477
920	120920 Tor Vergata	Roma	B	3.841	14.325.316	1.160	1.396.665	5.001	15.721.981
920	120920 Tor Vergata	Roma	C	3.530	7.965.709	3.050	3.410.170	6.580	11.375.879
920	120920 Tor Vergata	Roma	D	1.087	2.430.669	3.683	2.310.644	4.770	4.741.313
920	120920 Tor Vergata	Roma	TOT	10.282	45.772.786	7.996	7.414.864	18.278	53.187.650
904	120904 Bambino Gesù	Roma	A	1.375	14.165.420	340	135.965	1.715	14.301.385
904	120904 Bambino Gesù	Roma	B	3.255	12.934.005	4.855	2.273.337	8.110	15.207.342
904	120904 Bambino Gesù	Roma	C	13.595	22.431.052	38.813	10.921.368	52.408	33.352.420
904	120904 Bambino Gesù	Roma	D	4.326	6.690.110	19.861	6.144.661	24.187	12.834.771
904	120904 Bambino Gesù	Roma	TOT	22.551	56.220.587	63.869	19.475.331	86.420	75.695.918
908	120908 Istituti Fisioterapici Ospitalieri	Roma	A	1.691	17.348.607	68	125.308	1.759	17.473.915
908	120908 Istituti Fisioterapici Ospitalieri	Roma	B	3.499	12.624.290	827	1.817.669	4.326	14.441.959
908	120908 Istituti Fisioterapici Ospitalieri	Roma	C	4.099	8.903.972	3.121	7.588.995	7.220	16.492.967
908	120908 Istituti Fisioterapici Ospitalieri	Roma	D	557	947.010	1.113	1.108.103	1.670	2.055.113
908	120908 Istituti Fisioterapici Ospitalieri	Roma	TOT	9.846	39.823.879	5.129	10.640.075	14.975	50.463.954
910	120910 San Raffaele Pisana	Roma	A	27	184.686	-	-	27	184.686
910	120910 San Raffaele Pisana	Roma	B	425	1.411.275	2	185	427	1.411.460
910	120910 San Raffaele Pisana	Roma	C	149	344.388	49	25.686	198	370.074
910	120910 San Raffaele Pisana	Roma	D	89	190.823	103	48.975	192	239.798
910	120910 San Raffaele Pisana	Roma	TOT	690	2.131.172	154	74.846	844	2.206.018

COA	OSPEDALE	classe DRG	RICOVERI ORDINARI		DAY HOSPITAL		TOTALE	
			n	spesa	n	spesa	n	spesa
911	120911 Istituto Dermatologico dell'Immaci Roma	A	282	2.110.794	6	3.853	288	2.114.647
911	120911 Istituto Dermatologico dell'Immaci Roma	B	2.241	9.004.873	143	169.159	2.384	9.174.032
911	120911 Istituto Dermatologico dell'Immaci Roma	C	4.481	9.996.772	781	1.253.665	5.262	11.250.437
911	120911 Istituto Dermatologico dell'Immaci Roma	D	44	171.777	971	835.591	1.015	1.007.368
911	120911 Istituto Dermatologico dell'Immaci Roma	TOT	7.048	21.284.216	1.901	2.262.268	8.949	23.546.484
912	120912 I.N.R.C.A. Roma	A	14	105.280	-	-	14	105.280
912	120912 I.N.R.C.A. Roma	B	615	2.150.958	234	147.476	849	2.298.434
912	120912 I.N.R.C.A. Roma	C	647	1.605.040	580	969.618	1.227	2.574.658
912	120912 I.N.R.C.A. Roma	D	347	766.562	1.248	507.718	1.595	1.274.280
912	120912 I.N.R.C.A. Roma	TOT	1.623	4.627.840	2.062	1.624.812	3.685	6.252.652
918	120918 Lazzaro Spallanzani Roma	A	1.094	7.237.601	674	1.721.920	1.768	8.959.521
918	120918 Lazzaro Spallanzani Roma	B	1.402	5.539.851	3.860	10.140.235	5.262	15.680.086
918	120918 Lazzaro Spallanzani Roma	C	489	1.122.284	1.048	2.068.410	1.537	3.190.694
918	120918 Lazzaro Spallanzani Roma	D	78	165.005	150	185.705	228	350.710
918	120918 Lazzaro Spallanzani Roma	TOT	3.063	14.064.741	5.732	14.116.270	8.795	28.181.011
101	120072 San Giovanni Calibita - FBF Roma	A	4.540	19.076.077	20	29.905	4.560	19.105.982
101	120072 San Giovanni Calibita - FBF Roma	B	3.079	10.795.708	469	1.184.808	3.548	11.980.516
101	120072 San Giovanni Calibita - FBF Roma	C	6.078	12.498.644	2.228	3.493.167	8.306	15.991.811
101	120072 San Giovanni Calibita - FBF Roma	D	1.807	2.869.397	753	540.775	2.560	3.410.173
101	120072 San Giovanni Calibita - FBF Roma	TOT	15.504	45.239.826	3.470	5.248.656	18.974	50.488.482
103	120076 Madre Giuseppina Vannini - Fig Roma	A	1.650	11.931.336	3	3.885	1.653	11.935.221
103	120076 Madre Giuseppina Vannini - Fig Roma	B	2.708	9.376.265	100	86.417	2.808	9.462.682
103	120076 Madre Giuseppina Vannini - Fig Roma	C	3.396	6.966.284	753	2.017.067	4.149	8.983.351
103	120076 Madre Giuseppina Vannini - Fig Roma	D	825	1.588.993	1.075	608.796	1.900	2.197.789
103	120076 Madre Giuseppina Vannini - Fig Roma	TOT	8.579	29.862.878	1.931	2.716.165	10.510	32.579.043
104	120075 Israelitico Roma	A	336	2.569.617	53	72.991	389	2.642.608
104	120075 Israelitico Roma	B	2.089	7.223.559	504	756.533	2.593	7.980.092
104	120075 Israelitico Roma	C	1.699	4.107.191	4.318	4.161.062	6.017	8.268.253
104	120075 Israelitico Roma	D	321	660.538	1.137	2.218.291	1.458	2.878.829
104	120075 Israelitico Roma	TOT	4.445	14.560.905	6.012	7.208.877	10.457	21.769.782
105	120071 San Pietro - Fatebenefratelli Roma	A	4.284	20.401.382	6	8.085	4.290	20.409.467
105	120071 San Pietro - Fatebenefratelli Roma	B	2.813	9.912.983	263	164.449	3.076	10.077.432
105	120071 San Pietro - Fatebenefratelli Roma	C	7.557	14.463.991	2.486	1.724.775	10.043	16.188.766
105	120071 San Pietro - Fatebenefratelli Roma	D	2.254	4.028.567	4.158	1.585.629	6.412	5.614.196
105	120071 San Pietro - Fatebenefratelli Roma	TOT	16.908	48.806.923	6.913	3.482.938	23.821	52.289.861
105	120073 San Carlo di Nancy	A	854	6.686.924	8	9.089	862	6.696.013
105	120073 San Carlo di Nancy	B	2.484	8.070.538	265	242.853	2.749	8.313.391
105	120073 San Carlo di Nancy	C	3.113	6.395.810	2.529	2.506.591	5.642	8.902.401
105	120073 San Carlo di Nancy	D	1.120	1.562.571	2.004	1.556.882	3.124	3.119.453
105	120073 San Carlo di Nancy	TOT	7.571	22.715.843	4.806	4.315.415	12.377	27.031.258
105	120074 Cristo Re Roma	A	2.124	7.353.918	43	59.496	2.167	7.413.414
105	120074 Cristo Re Roma	B	1.322	4.708.974	184	211.508	1.506	4.920.482
105	120074 Cristo Re Roma	C	2.768	5.707.828	748	1.057.359	3.516	6.765.187

COA	OSPEDALE	classe DRG	RICOVERI ORDINARI		DAY HOSPITAL		TOTALE	
			n	spesa	n	spesa	n	spesa
105	120074 Cristo Re	D	566	1.031.209	1.492	1.014.016	2.058	2.045.225
105	120074 Cristo Re	TOT	6.780	18.801.929	2.467	2.342.379	9.247	21.144.308
108	120070 Regina Apostolorum	A	408	3.119.276	12	37.606	420	3.156.882
108	120070 Regina Apostolorum	B	3.077	11.113.333	424	513.733	3.501	11.627.066
108	120070 Regina Apostolorum	C	2.670	5.392.018	1.124	1.301.508	3.794	6.693.526
108	120070 Regina Apostolorum	D	888	1.832.361	591	344.596	1.479	2.176.957
108	120070 Regina Apostolorum	TOT	7.043	21.456.988	2.151	2.197.443	9.194	23.654.431
101	120079 Villa Domellia	A	18	101.687	2	2.777	20	104.464
101	120079 Villa Domellia	B	1.305	4.750.001	20	17.020	1.325	4.767.021
101	120079 Villa Domellia	C	366	994.749	461	454.693	827	1.449.442
101	120079 Villa Domellia	D	163	340.508	652	373.588	815	714.096
101	120079 Villa Domellia	TOT	1.852	6.186.945	1.135	848.078	2.987	7.035.023
101	120083 Villa Valeria	A	201	1.674.002	2	2.480	203	1.676.482
101	120083 Villa Valeria	B	484	1.359.823	13	15.301	497	1.375.124
101	120083 Villa Valeria	C	566	1.068.562	359	363.373	925	1.431.935
101	120083 Villa Valeria	D	204	270.796	427	363.519	631	634.315
101	120083 Villa Valeria	TOT	1.455	4.373.183	801	744.673	2.256	5.117.856
101	120084 Villa Tiberia	A	490	3.309.550	8	10.113	498	3.319.663
101	120084 Villa Tiberia	B	2.052	6.123.495	451	142.577	2.503	6.266.062
101	120084 Villa Tiberia	C	1.348	2.901.217	779	784.504	2.127	3.685.721
101	120084 Villa Tiberia	D	3.010	3.273.458	3.075	1.620.093	6.085	4.893.551
101	120084 Villa Tiberia	TOT	6.900	15.607.710	4.313	2.557.287	11.213	18.164.997
101	120105 Marco Polo	A	1	5.303	-	-	1	5.303
101	120105 Marco Polo	B	328	1.239.336	75	285.804	403	1.525.140
101	120105 Marco Polo	C	357	701.742	300	564.171	657	1.265.913
101	120105 Marco Polo	D	10	14.349	-	-	10	14.349
101	120105 Marco Polo	TOT	696	1.960.730	375	849.975	1.071	2.810.705
102	120132 Guarnieri	A	622	4.704.642	17	29.590	639	4.734.232
102	120132 Guarnieri	B	1.197	4.323.768	50	58.460	1.247	4.382.228
102	120132 Guarnieri	C	1.115	2.635.329	1.030	930.908	2.145	3.566.237
102	120132 Guarnieri	D	544	1.137.697	597	519.029	1.141	1.656.726
102	120132 Guarnieri	TOT	3.478	12.801.436	1.694	1.537.987	5.172	14.339.423
102	120166 Nuova Itor	A	620	3.531.248	21	31.470	641	3.562.718
102	120166 Nuova Itor	B	1.259	4.552.982	123	110.530	1.382	4.663.512
102	120166 Nuova Itor	C	1.638	3.666.904	831	928.782	2.469	4.595.686
102	120166 Nuova Itor	D	510	1.141.128	987	878.469	1.497	2.019.597
102	120166 Nuova Itor	TOT	4.027	12.892.262	1.962	1.949.251	5.989	14.841.513
103	120089 Nuova Clinica Latina	A	156	1.379.572	1	1.129	157	1.380.701
103	120089 Nuova Clinica Latina	B	69	270.412	17	8.176	86	278.588
103	120089 Nuova Clinica Latina	C	145	374.248	26	13.225	171	387.473
103	120089 Nuova Clinica Latina	D	48	103.183	3	1.906	51	105.089
103	120089 Nuova Clinica Latina	TOT	418	2.127.415	47	24.436	465	2.151.851
103	120099 Life Hospital	A	132	1.014.481	1	1.632	133	1.016.113

COA	OSPEDALE	classe DRG	RICOVERI ORDINARI		DAY HOSPITAL		TOTALE			
			n	spesa	n	spesa	n	spesa		
103	120099	Life Hospital	Roma	B	855	3.123.803	14	16.392	869	3.140.195
103	120099	Life Hospital	Roma	C	513	1.247.529	18	16.962	531	1.264.491
103	120099	Life Hospital	Roma	D	295	633.741	116	89.150	411	722.891
103	120099	Life Hospital	Roma	TOT	1.795	6.019.554	149	124.136	1.944	6.143.690
103	120116	San Luca	Roma	A	70	560.039	5	8.191	75	568.230
103	120116	San Luca	Roma	B	441	1.478.989	36	27.178	477	1.506.167
103	120116	San Luca	Roma	C	525	1.210.254	1.468	1.417.024	1.993	2.627.278
103	120116	San Luca	Roma	D	348	646.155	521	433.678	869	1.079.833
103	120116	San Luca	Roma	TOT	1.384	3.895.437	2.030	1.886.071	3.414	5.781.508
103	120143	Concordia Hospital	Roma	A	199	1.484.849	3	4.307	202	1.489.156
103	120143	Concordia Hospital	Roma	B	365	1.063.900	24	32.030	389	1.095.930
103	120143	Concordia Hospital	Roma	C	323	780.018	12	12.126	335	792.144
103	120143	Concordia Hospital	Roma	D	109	190.090	32	26.465	141	216.555
103	120143	Concordia Hospital	Roma	TOT	996	3.518.857	71	74.928	1.067	3.593.785
103	120155	Chirurgia Addominale all'Eur	Roma	A	365	2.876.548	9	12.116	374	2.888.664
103	120155	Chirurgia Addominale all'Eur	Roma	B	788	2.760.746	10	10.627	798	2.771.373
103	120155	Chirurgia Addominale all'Eur	Roma	C	449	1.053.628	145	188.543	594	1.242.171
103	120155	Chirurgia Addominale all'Eur	Roma	D	128	227.072	228	221.440	356	448.512
103	120155	Chirurgia Addominale all'Eur	Roma	TOT	1.730	6.917.994	392	432.726	2.122	7.350.720
103	120157	Fabia Mater	Roma	A	1.668	3.183.097	31	48.042	1.699	3.231.139
103	120157	Fabia Mater	Roma	B	398	1.379.284	36	39.037	434	1.418.321
103	120157	Fabia Mater	Roma	C	1.781	3.764.654	667	648.811	2.448	4.413.465
103	120157	Fabia Mater	Roma	D	381	558.094	1.124	993.422	1.505	1.551.516
103	120157	Fabia Mater	Roma	TOT	4.228	8.885.129	1.858	1.729.312	6.086	10.614.441
103	120169	Annunziatella	Roma	A	691	2.322.404	4	4.488	695	2.326.892
103	120169	Annunziatella	Roma	B	222	797.699	40	44.313	262	842.012
103	120169	Annunziatella	Roma	C	1.390	3.193.805	213	97.596	1.603	3.291.401
103	120169	Annunziatella	Roma	D	207	367.553	520	262.046	727	529.599
103	120169	Annunziatella	Roma	TOT	2.510	6.681.461	777	408.443	3.287	7.089.904
104	120113	Villa Pia	Roma	A	332	1.272.272	-	-	332	1.272.272
104	120113	Villa Pia	Roma	B	759	2.596.152	10	11.990	769	2.608.142
104	120113	Villa Pia	Roma	C	1.510	3.410.681	568	488.595	2.078	3.899.276
104	120113	Villa Pia	Roma	D	155	333.859	146	75.650	301	409.509
104	120113	Villa Pia	Roma	TOT	2.756	7.612.964	724	576.235	3.480	8.189.199
104	120171	Citta' di Roma	Roma	A	1.345	5.025.605	7	11.550	1.352	5.037.155
104	120171	Citta' di Roma	Roma	B	898	3.150.770	34	24.861	932	3.175.631
104	120171	Citta' di Roma	Roma	C	2.007	4.312.117	375	348.804	2.382	4.660.921
104	120171	Citta' di Roma	Roma	D	315	663.832	549	485.463	864	1.149.295
104	120171	Citta' di Roma	Roma	TOT	4.565	13.152.324	965	870.678	5.530	14.023.002
104	120173	European Hospital	Roma	A	1.216	14.228.639	-	-	1.216	14.228.639
104	120173	European Hospital	Roma	B	312	1.138.541	-	-	312	1.138.541
104	120173	European Hospital	Roma	C	225	364.730	-	-	225	364.730
104	120173	European Hospital	Roma	D	6	9.544	-	-	6	9.544

COA	OSPEDALE	classe DRG	RICOVERI ORDINARI		DAY HOSPITAL		TOTALE	
			n	spesa	n	spesa	n	spesa
104	120173 European Hospital	TOT	1.759	15.741.454	-	-	1.759	15.741.454
105	120080 San Giorgio	A	-	-	-	-	-	-
105	120080 San Giorgio	B	216	751.700	-	-	216	751.700
105	120080 San Giorgio	C	224	473.510	-	-	224	473.510
105	120080 San Giorgio	D	177	349.588	-	-	177	349.588
105	120080 San Giorgio	TOT	617	1.574.798	-	-	617	1.574.798
105	120097 Villa Aurora	A	76	612.383	-	-	76	612.383
105	120097 Villa Aurora	B	699	2.365.911	2	3.904	701	2.369.815
105	120097 Villa Aurora	C	867	2.106.238	17	12.351	884	2.118.589
105	120097 Villa Aurora	D	423	942.702	118	86.771	541	1.029.473
105	120097 Villa Aurora	TOT	2.065	6.027.234	137	103.026	2.202	6.130.260
105	120115 Santa Famiglia	A	1.108	2.021.428	-	-	1.108	2.021.428
105	120115 Santa Famiglia	B	374	1.336.087	16	33.908	390	1.369.995
105	120115 Santa Famiglia	C	1.325	2.643.369	219	262.284	1.544	2.905.653
105	120115 Santa Famiglia	D	86	130.467	278	211.246	364	341.713
105	120115 Santa Famiglia	TOT	2.893	6.131.351	513	507.438	3.406	6.638.789
105	120126 San Giuseppe	A	245	2.051.887	16	23.389	261	2.075.276
105	120126 San Giuseppe	B	167	615.243	41	28.860	208	644.103
105	120126 San Giuseppe	C	360	784.417	340	427.514	700	1.211.931
105	120126 San Giuseppe	D	191	365.778	214	131.321	405	497.099
105	120126 San Giuseppe	TOT	963	3.817.325	611	611.084	1.574	4.428.409
105	120159 Nuova Villa Claudia	A	80	486.238	5	6.851	85	493.089
105	120159 Nuova Villa Claudia	B	210	731.584	17	19.301	227	750.885
105	120159 Nuova Villa Claudia	C	1.054	2.508.569	555	475.633	1.609	2.984.202
105	120159 Nuova Villa Claudia	D	107	160.090	121	36.238	228	196.328
105	120159 Nuova Villa Claudia	TOT	1.451	3.886.481	698	538.023	2.149	4.424.504
105	120162 Ns. Signora del Sacro Cuore	A	-	-	-	-	-	-
105	120162 Ns. Signora del Sacro Cuore	B	225	824.733	-	-	225	824.733
105	120162 Ns. Signora del Sacro Cuore	C	80	197.633	8	10.664	88	208.297
105	120162 Ns. Signora del Sacro Cuore	D	35	81.302	20	28.243	55	109.545
105	120162 Ns. Signora del Sacro Cuore	TOT	340	1.103.668	28	38.907	368	1.142.575
105	120163 San Feliciano	A	417	3.572.888	64	99.704	481	3.672.592
105	120163 San Feliciano	B	1.133	4.019.704	112	150.705	1.245	4.170.409
105	120163 San Feliciano	C	635	1.519.441	598	608.844	1.233	2.128.285
105	120163 San Feliciano	D	237	516.682	666	786.973	903	1.303.655
105	120163 San Feliciano	TOT	2.422	9.628.715	1.440	1.646.226	3.862	11.274.941
105	120180 Aurelia Hospital	A	1.816	12.051.512	15	23.803	1.831	12.075.315
105	120180 Aurelia Hospital	B	1.865	6.437.573	46	54.457	1.911	6.492.030
105	120180 Aurelia Hospital	C	3.254	6.556.996	309	318.349	3.563	6.875.345
105	120180 Aurelia Hospital	D	1.227	2.248.696	344	359.309	1.571	2.608.005
105	120180 Aurelia Hospital	TOT	8.162	27.294.777	714	755.918	8.876	28.050.695
106	120140 Siliigato	A	28	199.170	4	5.184	32	204.354
106	120140 Siliigato	B	121	390.681	31	41.251	152	431.932

COA	OSPEDALE	classe DRG	RICOVERI ORDINARI		DAY HOSPITAL		TOTALE	
			n	spesa	n	spesa	n	spesa
106	120140 Siligato	Civitatecchi	329	701.869	231	282.316	560	984.185
106	120140 Siligato	Civitatecchi	101	167.176	382	372.580	483	539.756
106	120140 Siligato	Civitatecchi	579	1.458.896	648	701.331	1.227	2.160.227
108	120082 Villa delle Querce	Nemi	9	61.265	-	-	9	61.265
108	120082 Villa delle Querce	Nemi	135	451.137	-	-	135	451.137
108	120082 Villa delle Querce	Nemi	116	212.180	-	-	116	212.180
108	120082 Villa delle Querce	Nemi	14	25.955	-	-	14	25.955
108	120082 Villa delle Querce	Nemi	274	750.537	-	-	274	750.537
108	120096 Madonna delle Grazie	Velletri	236	1.913.986	1	1.181	237	1.915.167
108	120096 Madonna delle Grazie	Velletri	1.356	4.838.548	94	94.814	1.450	4.933.362
108	120096 Madonna delle Grazie	Velletri	798	2.026.130	159	186.452	957	2.212.582
108	120096 Madonna delle Grazie	Velletri	311	705.374	959	873.591	1.270	1.578.965
108	120096 Madonna delle Grazie	Velletri	2.701	9.484.038	1.213	1.156.038	3.914	10.640.076
108	120134 Sant'Anna	Pomezia	450	3.482.889	2	3.840	452	3.486.729
108	120134 Sant'Anna	Pomezia	1.363	4.486.413	19	18.839	1.382	4.505.252
108	120134 Sant'Anna	Pomezia	1.380	2.910.053	88	110.970	1.468	3.021.023
108	120134 Sant'Anna	Pomezia	518	1.003.612	311	305.903	829	1.309.515
108	120134 Sant'Anna	Pomezia	3.711	11.882.967	420	439.552	4.131	12.322.519
108	120176 Istituto Neurotraumatologico Ital Grottaferrata	Pomezia	281	2.285.464	3	3.812	284	2.289.276
108	120176 Istituto Neurotraumatologico Ital Grottaferrata	Pomezia	1.232	5.653.432	124	286.281	1.356	5.939.713
108	120176 Istituto Neurotraumatologico Ital Grottaferrata	Pomezia	1.281	2.888.685	604	2.113.906	1.885	5.002.591
108	120176 Istituto Neurotraumatologico Ital Grottaferrata	Pomezia	177	342.790	613	383.352	790	726.142
108	120176 Istituto Neurotraumatologico Ital Grottaferrata	Pomezia	2.971	11.170.371	1.344	2.787.351	4.315	13.957.722
108	120196 San Raffaele di Velletri	Velletri	19	146.011	-	-	19	146.011
108	120196 San Raffaele di Velletri	Velletri	443	1.568.675	-	-	443	1.568.675
108	120196 San Raffaele di Velletri	Velletri	71	169.015	-	-	71	169.015
108	120196 San Raffaele di Velletri	Velletri	96	215.011	-	-	96	215.011
108	120196 San Raffaele di Velletri	Velletri	629	2.098.712	-	-	629	2.098.712
109	120012 Salus		-	-	-	-	-	-
109	120012 Salus		-	-	-	-	-	-
109	120012 Salus		-	-	-	-	-	-
109	120012 Salus		-	-	-	-	-	-
109	120012 Salus		-	-	-	-	-	-
109	120014 Santa Teresa del Bambino Gesi Viterbo		23	125.479	-	-	23	125.479
109	120014 Santa Teresa del Bambino Gesi Viterbo		467	1.612.948	1	-	468	1.612.948
109	120014 Santa Teresa del Bambino Gesi Viterbo		372	815.056	21	5.533	393	820.589
109	120014 Santa Teresa del Bambino Gesi Viterbo		37	85.543	9	2.044	46	87.587
109	120014 Santa Teresa del Bambino Gesi Viterbo		899	2.639.026	31	7.577	930	2.646.603
111	120209 Casa del Sole	Formia (LT)	146	1.240.656	1	2.180	147	1.242.836
111	120209 Casa del Sole	Formia (LT)	738	2.569.998	11	15.530	749	2.585.528
111	120209 Casa del Sole	Formia (LT)	1.765	4.001.875	26	21.192	1.791	4.023.067
111	120209 Casa del Sole	Formia (LT)	91	240.328	90	98.285	181	338.613
111	120209 Casa del Sole	Formia (LT)	2.740	8.052.857	128	137.187	2.868	8.190.044

COA	OSPEDALE		classe DRG	RICOVERI ORDINARI		DAY HOSPITAL		TOTALE		
				n	spesa	n	spesa	n	spesa	
111	120211	Villa Azzurra	Terracina (L)	A	49	382.525	6	6.646	55	389.171
111	120211	Villa Azzurra	Terracina (L)	B	280	919.960	38	32.805	318	952.765
111	120211	Villa Azzurra	Terracina (L)	C	328	803.100	133	161.992	461	965.092
111	120211	Villa Azzurra	Terracina (L)	D	499	998.572	341	191.173	840	1.189.745
111	120211	Villa Azzurra	Terracina (L)	TOT	1.156	3.104.157	518	392.616	1.674	3.496.773
111	120212	Istituto Chirurgico Ortopedico Tr Latina	Tr Latina	A	1.169	9.915.337	7	9.469	1.176	9.924.806
111	120212	Istituto Chirurgico Ortopedico Tr Latina	Tr Latina	B	1.245	3.888.419	36	36.630	1.281	3.925.049
111	120212	Istituto Chirurgico Ortopedico Tr Latina	Tr Latina	C	1.771	4.392.369	646	875.477	2.417	5.267.846
111	120212	Istituto Chirurgico Ortopedico Tr Latina	Tr Latina	D	911	1.876.049	1.199	1.128.829	2.110	3.004.878
111	120212	Istituto Chirurgico Ortopedico Tr Latina	Tr Latina	TOT	5.096	20.072.174	1.888	2.050.405	6.984	22.122.579
111	120213	San Marco	Latina	A	91	705.688	19	23.491	110	729.159
111	120213	San Marco	Latina	B	480	1.690.219	65	37.739	545	1.727.958
111	120213	San Marco	Latina	C	277	580.326	258	159.507	535	739.833
111	120213	San Marco	Latina	D	170	313.340	368	284.293	538	597.633
111	120213	San Marco	Latina	TOT	1.018	3.289.553	710	505.030	1.728	3.794.583
111	120215	Città di Aprilia	Aprilia (LT)	A	516	2.344.925	-	-	516	2.344.925
111	120215	Città di Aprilia	Aprilia (LT)	B	893	3.036.273	4	4.387	897	3.040.660
111	120215	Città di Aprilia	Aprilia (LT)	C	1.803	3.655.336	46	29.983	1.849	3.685.319
111	120215	Città di Aprilia	Aprilia (LT)	D	826	1.577.774	159	104.300	985	1.682.074
111	120215	Città di Aprilia	Aprilia (LT)	TOT	4.038	10.614.308	209	138.670	4.247	10.752.978
111	120278	Villa Silvana	Aprilia	A	128	1.039.037	-	-	128	1.039.037
111	120278	Villa Silvana	Aprilia	B	125	491.699	13	14.246	138	505.945
111	120278	Villa Silvana	Aprilia	C	98	200.258	11	10.641	109	210.899
111	120278	Villa Silvana	Aprilia	D	92	238.372	41	54.064	133	292.436
111	120278	Villa Silvana	Aprilia	TOT	443	1.969.366	65	78.951	508	2.048.317
112	120230	Sant'Anna	Cassino (FR)	A	230	1.384.880	3	4.722	233	1.389.602
112	120230	Sant'Anna	Cassino (FR)	B	595	2.180.458	36	27.132	631	2.207.590
112	120230	Sant'Anna	Cassino (FR)	C	506	1.068.532	127	70.490	633	1.139.022
112	120230	Sant'Anna	Cassino (FR)	D	71	151.892	350	165.696	421	317.588
112	120230	Sant'Anna	Cassino (FR)	TOT	1.402	4.785.762	516	268.040	1.918	5.053.802
112	120234	Villa Gioia	Sora (FR)	A	46	305.559	18	21.544	64	327.103
112	120234	Villa Gioia	Sora (FR)	B	342	1.233.477	11	9.480	353	1.242.957
112	120234	Villa Gioia	Sora (FR)	C	590	1.300.016	133	77.832	723	1.377.848
112	120234	Villa Gioia	Sora (FR)	D	397	776.036	158	105.030	555	881.066
112	120234	Villa Gioia	Sora (FR)	TOT	1.375	3.615.088	320	213.886	1.695	3.828.974
112	120235	Villa Serena	Cassino (FR)	A	3	15.917	-	-	3	15.917
112	120235	Villa Serena	Cassino (FR)	B	325	1.114.254	40	9.984	365	1.124.238
112	120235	Villa Serena	Cassino (FR)	C	278	658.524	61	11.863	339	670.387
112	120235	Villa Serena	Cassino (FR)	D	297	738.701	79	52.428	376	791.129
112	120235	Villa Serena	Cassino (FR)	TOT	903	2.527.396	180	74.275	1.083	2.601.671
112	120236	Santa Teresa	Isola del Liri	A	100	759.510	-	-	100	759.510
112	120236	Santa Teresa	Isola del Liri	B	176	563.558	29	20.225	205	583.783
112	120236	Santa Teresa	Isola del Liri	C	741	1.766.910	44	41.421	785	1.808.331

COA	OSPEDALE	classe DRG	RICOVERI ORDINARI		DAY HOSPITAL		TOTALE	
			n	spesa	n	spesa	n	spesa
112	120236 Santa Teresa	D	93	148.668	588	523.929	681	672.597
112	120236 Santa Teresa	TOT	1.110	3.238.646	661	585.575	1.771	3.824.221
			655.329	2.138.272.468	315.479	306.037.976	970.808	2.444.310.444

tipo	presidi asi	n	spesa	n	spesa	n	spesa
1	AO	256.023	739.999.528	79.071	90.234.117	334.094	830.233.645
2	pol univ pub	96.597	383.333.405	40.595	47.212.849	137.192	430.546.254
31	pol univ pri	44.315	181.086.254	32.756	33.851.422	77.071	214.937.676
32	irccs pub	57.236	205.662.496	26.175	30.682.791	83.411	236.345.287
41	irccs priv	14.532	58.516.460	12.923	26.381.157	27.455	84.897.617
42	classificati	30.289	79.635.975	65.924	21.812.445	96.213	101.448.420
5	CdC	66.830	201.445.292	27.750	27.511.873	94.580	228.957.165
7	Totale	90.507	288.593.058	30.285	28.351.322	120.792	316.944.380
		655.329	2.138.272.468	315.479	306.037.976	970.808	2.444.310.444

classe H	n	spesa	n	spesa	n	spesa
A-TOT	295.580	1.065.352.693	188.959	166.628.362	484.539	1.231.981.055
B-TOT	101.143	330.370.640	33.879	46.948.932	135.022	377.319.572
C-TOT	220.502	627.405.814	77.703	79.587.038	298.205	706.992.852
D-TOT	38.104	115.143.321	14.938	12.873.644	53.042	128.016.965
Totale	655.329	2.138.272.468	315.479	306.037.976	970.808	2.444.310.444

TIPO DRG	n	spesa	n	spesa	n	spesa
A	114.810	782.227.989	3.988	7.847.236	118.798	790.075.225
B	196.690	695.735.171	38.946	55.111.019	235.636	750.846.190
C	258.839	513.974.458	152.006	162.199.610	410.845	676.174.068
D	84.990	146.334.850	120.539	80.880.111	205.529	227.214.961
	655.329	2.138.272.468	315.479	306.037.976	970.808	2.444.310.444

Tabella di riepilogo tra DGR tetti e tariffe e costi della voce " ASSISTENZA OSPEDALIERA DA PRIVATO " del prospetto
 " SINTESI CONTO ECONOMICO 2007-2009 " a pag. 160 del Piano di rientro

ALLEGATO 1 QUATER

TIPO	SOGGETTO EROGATORE	BUDGET_ACUTI	FUNZIONI_	TOTALE PIANO
		2007	2007	DI RIENTRO
3	Policlinico A. Gemelli	204.248.978	99.752.263	304.001.241
3	Campus Biomedico	32.096.309	3.382.608	35.478.917
4	Istituto Dermopatico dell'Immacolata	23.546.484	560.176	24.106.660
910	S.Raffaele Pisana	2.206.018	-	2.206.018
5	San Giovanni Calibita - FBF	50.488.482	18.499.202	68.987.684
5	Madre Giuseppina Vannini - F.S.C.	32.579.043	1.375.261	33.954.304
5	Israelitico	21.769.782	13.365	21.783.147
5	Cristo Re	21.144.308	4.577.188	25.721.496
5	San Carlo di Nancy	27.031.258	2.627.377	29.658.635
5	San Pietro - Fatebenefratelli	52.289.861	16.052.871	68.342.732
5	Regina Apostolorum	23.654.431	1.235.053	24.889.484
	TOTALE ACUTI PRIVATO ACCREDITATO IRRCS POLIC. CLASSIFICATI	491.054.954	148.075.364	639.130.318
7	TOTALE CASE DI CURA (dettaglio del budget per acuti in all. 1ter DGR tetti e tariffe)	316.944.380	2.960.302	319.904.682
	TOTALE ACUTI PRIVATO ACCREDITATO	807.999.334	151.035.666	959.035.000

RIEPILOGO ASSISTENZA OSPEDALIERA DA PRIVATO	
TOTALE ACUTI PRIVATO ACCREDITATO (budget e funzioni)	959.035.000
TOTALE OSPEDALIERA POST ACUZIE	370.000.000
Finanziamento aggiuntivo L.311/04 - Osp. Bambino Gesù	25.000.000
TOTALE COSTI ASSISTENZA OSPEDALIERA DA PRIVATO 2007	1.354.035.000



ALLEG. alla DELIB. N. 436 *lu*
DEL 19 GIU. 2007

*Il presente allegato A
comprende n. 6 pagine*

Allegato 2


SISTEMA DI FINANZIAMENTO DELLE PRESTAZIONI OSPEDALIERE DI RIABILITAZIONE E DI LUNGODEGENZA MEDICA POST-ACUZIE E DI REMUNERAZIONE DEI SOGGETTI EROGATORI

Per il finanziamento delle prestazioni ospedaliere di riabilitazione e di lungodegenza medica post-acuzie erogate ai residenti nelle strutture ospedaliere del Lazio è costituito un fondo unico regionale di 420 milioni di euro, di cui 370 milioni di euro per i soggetti erogatori non pubblici, comprensivo di un fondo di 35 milioni per le prestazioni di RAI, LAI, UDGEE e quelle ascrivibili al codice 75, nonché per l'introduzione di sistemi di controllo incentivanti complessità ed appropriatezza da remunerare a consuntivo;

1. Riabilitazione post acuzie

1.1 Capacità produttiva massima

Sono confermate le capacità produttive massime così come definite nella DGR 143/2006, compresa la possibilità di erogazione di prestazioni di D.H. in misura non superiore a quella erogata nell'anno 2005 con contestuale riduzione delle giornate di degenza erogabili sui posti letto di ricovero ordinario. Le giornate eccedenti la capacità produttiva massima non saranno remunerate.

Nella tabella 2bis sono definite per singolo soggetto erogatore i budget di prestazioni di ricovero ospedaliero di riabilitazione post acuzie e lungodegenza medica al netto della remunerazione delle prestazioni RAI, LAI, UDGEE e quelle ascrivibili al codice 75, nonché per l'introduzione di sistemi di controllo incentivanti complessità ed appropriatezza da remunerare a consuntivo, fermo restando il rispetto della capacità produttiva massima:

1.2 Classificazione dei soggetti erogatori

Per il primo semestre del 2007 è confermata la classificazione dei soggetti erogatori di cui alla DGR 143/2006. Entro il 30 giugno 2007, con effetti dal 1 luglio 2007, si procederà, in ottemperanza a quanto previsto nella DGR relativa ai requisiti di accesso, sulla base della istruttoria tecnica di Lazio Sanità - ASP e di concerto con le rappresentanze dei soggetti erogatori, alla riclassificazione delle strutture ed alla definizione dei requisiti di accesso dei pazienti alle diverse tipologia assistenziali, definendo contestualmente il quadro dei controlli.

1.3 Tariffe per i ricoveri ospedalieri in riabilitazione post acuzie

Le tariffe della riabilitazione ospedaliera sono quelle indicate nel DM 12.09.06. A tali tariffe sono applicati le seguenti variazioni di remunerazione sulla base della classificazione dei soggetti erogatori:



13/6

Classe A regime ordinario e diurno: 100% della tariffa per tutte le MDC;

Classe B regime ordinario : 80% della tariffa, per tutte le MDC tranne le MDC 8; per la casistica classificata in MDC 8 70% della tariffa

Classe B regime diurno: 70% della tariffa per tutte le MDC.

1.4 Criteri per la classificazione degli episodi di ricovero in RAI

Sono confermati i criteri di cui alla DGR 143/2006, nelle more delle azioni di cui al punto 1.2.

1.5 Riduzioni della tariffa ed incentivi

Sono confermate le riduzioni di tariffa e gli incentivi definiti con DGR 143/2006 e, in particolare, l'abbattimento della tariffa del 40% per i ricoveri superiori ai sessanta giorni nella disciplina individuata con codice 56.

Le prestazioni di riabilitazione erogabili dai reparti di lungodegenza definiti con DGR 143/2006, in favore dei pazienti affetti dalle patologie indicate al punto 1.5 dell'allegato 9 della stessa delibera, sono confermate, con remunerazione pari al 100% di quanto previsto per la appropriata e corrispondente MDC, fino alla riclassificazione degli erogatori e delle prestazioni di cui al precedente punto 1.2.

2. Lungodegenza medica

Le tariffe della **lungodegenza medica** sono le seguenti:

- o 100% della tariffa ex DM 12.09.2006, con abbattimento del 30% dopo il 60° giorno, per i ricoveri avvenuti entro 30 giorni dalla dimissione per evento acuto documentata attraverso il SIO;
- o 70% della tariffa sopra indicata per gli altri casi.

ALLEGATO 2 BIS

				BUDGET 2007 PUBBLICI		
istituto	tipo	classe riab	RIABILITAZIONE	LUNGODEGENZ A	TOTALE	
019	San Camillo de Lellis	1	B	208.075	-	208.075
026	P.O. Santo Spirito	1	B	2.837.129	-	2.837.129
036	Villa Albani	1	A	8.049.666	-	8.049.666
055	Luigi Spolverini	1	B	5.062.857	-	5.062.857
058	Centro Traumatologico Ortopedico	1	A	3.370.780	-	3.370.780
065	Centro Paraplegici Ostia	1	A	2.404.953	-	2.404.953
103	P.O.I. Portuense	1	B	3.501.183	-	3.501.183
200	P.O. Latina Nord	1	B	193.404	-	193.404
219	Santa Croce	1		-	1.319.711	1.319.711
220	Della Croce	1		-	801.253	801.253
222	Presidio Sanitario Ceprano	1	B	719.105	-	719.105
223	Presidio Sanitario Ferentino	1	B	689.607	-	689.607
224	In Memoria dei Caduti	1		-	706.988	706.988
271	Belcolle	1		-	235.663	235.663
901	San Camillo - Foranini	2	A	4.901.216	-	4.901.216
902	San Giovanni	2	A	5.438.749	-	5.438.749
903	San Filippo Neri	2	A	4.571.878	-	4.571.878
908	Policlinico Umberto I	31	A	4.183.549	-	4.183.549
920	Tor Vergata	31	B	804.234	-	804.234
TOTALE PUBBLICI			46.936.386	3.063.614	60.000.000	

				BUDGET 2007 ACCREDITATI		
istituto	tipo	classe riab	RIABILITAZIONE	LUNGODEGENZ A	TOTALE	
905	Policlinico A. Gemelli	32	A	3.885.553	-	3.885.553
915	Campus Biomedico	32	A	1.624.953	-	1.624.953
909	Fondazione Santa Lucia	42	A	30.193.163	-	30.193.163
910	San Raffaele Pisana	42	A	28.373.229	-	28.373.229
013	Centro Riabilitazione e Assistenza	7	B	2.797.644	1.875.672	4.673.315
015	Villa Immacolata	7	B	9.877.969	1.828.780	11.706.749
079	Villa Domelia	7		-	1.828.780	1.828.780
082	Villa delle Querce	7	B	9.228.627	4.970.530	14.199.157
087	Policlinico Italia	7	B	8.199.896	-	8.199.896
088	Medicus Hotel Monteripoll	7	B	6.619.365	-	6.619.365
089	Nuova Clinica Latina	7	B	1.398.622	-	1.398.622
104	Villa Fulvia	7	A	22.388.304	-	22.388.304
113	Villa Pia	7		-	2.203.914	2.203.914
115	Santa Famiglia	7	B	1.702.868	-	1.702.868
122	San Raffaele Rocca di Papa	7		-	4.454.720	4.454.720
126	San Giuseppe	7	A	1.606.272	-	1.606.272
130	Villa Sandra	7	A	20.940.683	-	20.940.683
131	Villa dei Pini	7	B	3.581.663	4.220.262	7.801.925
135	Mater Misericordiae	7	B	2.933.553	-	2.933.553
139	Clinica Latina	7		-	1.547.429	1.547.429
146	Santa Rita da Cascia	7	B	2.611.014	-	2.611.014
148	San Raffaele Nomentana	7	A	7.459.454	-	7.459.454
149	Villa Nina	7		-	3.751.344	3.751.344
162	Ns. Signora del Sacro Cuore	7		-	2.813.508	2.813.508
163	San Feliciano	7		-	1.688.105	1.688.105
188	San Raffaele Portuense	7	A	10.146.084	-	10.146.084
176	Istituto Neurotraumatologico I	7	B	6.929.696	-	6.929.696
179	Ancelle del Buon Pastore	7	B	4.358.135	3.282.426	7.640.561
180	Aurelia Hospital	7	B	5.511.955	-	5.511.955
186	Nomentana Hospital	7	B	10.102.084	8.206.064	18.308.148
196	San Raffaele di Velletri	7	A	25.580.921	2.813.508	28.394.429
197	Climatico Santo Volto	7		-	1.125.403	1.125.403
199	Villa Dante	7	B	3.645.599	-	3.645.599
212	Istituto Chirurgico Ortopedico	7	B	9.404.043	-	9.404.043
214	Istituto Fisioterapico Clara Fra	7	A	8.109.436	-	8.109.436

			BUDGET 2007 ACCREDITATI		
istituto	tipo	classe riab	RIABILITAZIONE	LUNGODEGENZ A	TOTALE
262	Villa Maria Immacolata	7	-	3.001.075	3.001.075
264	Villa Verde	7	-	3.751.344	3.751.344
273	Villa Luena	7	B	2.278.733	2.278.733
277	San Raffaele Cassino	7	A	18.263.336	18.263.336
278	Villa Silvana	7	B	2.964.934	2.964.934
279	INI Città Bianca	7	B	7.099.820	7.099.820
328	Don Gnocchi	7	B	1.819.530	1.819.530
TOTALE ACCREDITATI			281.637.138	53.362.862	335.000.000

presidi	1	27.036.758	3.063.614	30.100.373
aziende ospedaliere	2	14.911.844	-	14.911.844
policlinici pubblici	31	4.987.783	-	4.987.783
policlinici privati	32	5.510.505	-	5.510.505
irccs pubblici	41	-	-	-
irccs privati	42	58.566.392	-	58.566.392
classificati	5	-	-	-
cdc	7	217.560.240	53.362.862	270.923.102
TOTALE		328.573.523	56.426.477	385.000.000

pubblici	46.936.386	3.063.614	50.000.000
privati	281.637.138	53.362.862	335.000.000
TOTALE	328.573.523	56.426.477	385.000.000

FONDO INTEGRATIVO			35.000.000
-------------------	--	--	------------

TOTALE FONDO RIABILIT. E LUNGOD.			420.000.000
---	--	--	--------------------



Il presente allegato (3, 3bis, 3ter)

è composto di n. 63 pagine
Lu

ALLEG. alla DELIB. N. 436 Lu
DEL 19 GIU 2007

ALLEGATO 3

SISTEMA DI FINANZIAMENTO E DI REMUNERAZIONE DELLE PRESTAZIONI DELL'ATTIVITA' SPECIALISTICA AMBULATORIALE PER L'ANNO 2007 - CRITERI UTILIZZATI PER LA DEFINIZIONE DEL BUDGET 2007

La Legge finanziaria 2007- Art. 1 comma 79 lettera o) L. 296 del 27/12/2006 stabilisce che, a partire dall'anno 2007 e per il triennio 2007-2009 la remunerazione delle strutture private accreditate viene definita applicando al valore della produzione a tariffa uno sconto del 20% per le prestazioni di diagnostica di laboratorio e del 2% per tutte le altre prestazioni specialistiche.

Il Piano di rientro sottoscritto col Governo adottato dalla Giunta regionale il 6 marzo 2007 prevede all'obiettivo specifico 1.3 - Riassetto organizzativo dell'attività assistenziale con effetti sul governo della dinamica dei costi - tra gli interventi la definizione di un accordo triennale di erogazione di prestazioni da parte dei soggetti erogatori privati accreditati che consenta di ottenere sul tendenziale un risparmio di 244 milioni di euro nel 2007, 366 milioni di euro nel 2008 e 478 milioni di euro nel 2009

In particolare per l'Attività specialistica ambulatoriale è prevista la riduzione delle tariffe delle prestazioni specialistiche ambulatoriali, e la riduzione dei budget degli erogatori anche per effetto della DGR n. 96 del 20/2/2007 che in applicazione dell'allegato 2 A del DPCM 29/11/2001 ha previsto l'esclusione dai LEA delle prestazioni di laserterapia antalgica, elettroterapia antalgica, ultrasonoterapia e mesoterapia

Pertanto, anche alla luce dei rilievi formulati dai Ministeri competenti in ordine ai contenuti della citata DGR 268 del 18 aprile 2007, occorre procedere alla definizione del sistema tariffario dell'assistenza specialistica ambulatoriale attraverso un sostanziale riallineamento del tariffario regionale della specialistica ambulatoriale attualmente vigente rispetto agli importi previsti dal Decreto del Ministero della sanità del 12 settembre 2006;

Pertanto per il triennio 2007-2009 viene stabilito quanto segue:

1. Il tariffario applicato alle prestazioni di specialistica ambulatoriale è quello previsto dal D.M. 12 settembre 2006 che, per le prestazioni di diagnostica di laboratorio verrà applicato a decorrere dal 1° giugno 2007;
2. il sistema di finanziamento delle prestazioni viene determinato applicando lo sconto del 20% sulle prestazioni di laboratorio di analisi e del 2% sulle restanti branche;



Lu

3. dalle prestazioni della branca di fisiokinesiterapia, in applicazione della DGR 96 del 20 febbraio 2007, vengono escluse le prestazioni di laserterapia antalgica, elettroterapia antalgica, ultrasonoterapia e mesoterapia;

4. La remunerazione delle strutture private accreditate di specialistica ambulatoriale viene determinata applicando gli sconti previsti sul valore della produzione al lordo del ticket.

5. Le prestazioni erogate oltre i tetti stabiliti non verranno remunerate.

6. Per ciò che attiene la erogazione delle prestazioni APA e PAC saranno previsti ulteriori controlli finalizzati ad evitare possibili comportamenti opportunistici correlati a tale nuovo modello assistenziale.

ASL	PRESEDI O	DENOMINAZIONE	Importo a tariffa nominale (Lordo)		Sconto		Lordo-sconto	Partecipazione alla spesa da parte del cittadino	Budget 2007
			Tariffa vigente: Gennaio - Maggio Tariffa DM '96 : Giugno - Dicembre Produzione 2006 Laboratorio Analisi	Lea 2B	Valore Finale (esclusi i Lea 2B)	Sconto1: Sconto 20% su Lordo per la branca laboratorio Analisi			
101	096504	NARGI MAURIZIO	66.699,77	-	66.699,77	-	1.333,80	65.355,97	65.355,97
101	096604	MATRICCIANI ANTONIO	24.082,57	-	24.082,57	-	481,65	23.600,92	23.600,92
101	096803	PASSARETTI GIUSEPPE	36.773,60	-	36.773,60	-	735,47	36.038,13	31.736,28
101	271602	FICHERA RODOLFO	43.848,57	-	43.848,57	-	876,97	42.971,60	42.971,60
101	600101	SCIARRETTI ANALISI CLINICHE	86.332,96	-	86.332,96	17.286,59	-	69.066,37	45.409,01
101	600301	MARCO POLO C D C	997.186,34	-	997.186,34	26.710,00	17.272,73	953.203,62	887.521,32
101	600701	L.A.R.C.F.A. SRL	32.477,62	-	32.477,62	6.495,52	-	25.982,10	18.048,21
101	601401	VILLA ALBA IST. CURE FISICHE	428.000,97	94.481,50	357.139,85	-	7.142,80	349.997,05	325.666,34
101	601701	LAZIO STUDIO MEDICO SRL	234.415,49	36.777,10	206.832,67	-	4.136,65	202.696,01	183.112,70
101	602101	A.I.D.	25.651,66	-	25.651,66	-	513,03	25.138,63	25.138,63
101	602501	CENTROLAB SRL	34.986,45	-	34.986,45	6.997,29	-	27.989,16	19.483,32
101	602701	MARULLO STUDIO RADIOLOGICO SRL	12.628,73	-	12.628,73	-	252,57	12.376,16	9.701,06
101	602901	LAB. AN. CL. VIMINALE SRL	90.284,83	-	90.284,83	18.056,97	-	72.227,86	53.205,28
101	603101	EMATOLOGICO MILANESE SRL	60.393,68	-	60.393,68	12.078,74	-	48.314,94	32.212,47
101	603201	SALUS CENTRO MEDICO DIAGNOSTICA	353.060,80	-	353.060,80	70.612,16	-	282.448,64	214.407,52
101	603301	CENTRO RADIODIAG. FKT SRL	274.451,77	80.346,28	229.192,06	-	4.583,84	224.608,22	202.796,20
101	603401	MACHIARELLI MEDICAL HOUSE	1.552.985,46	287.370,30	1.352.457,74	105.199,66	16.529,19	1.230.728,89	1.039.478,32
101	603501	FISIOKINESITERAPIA 21 S.R.L.	217.731,30	82.207,02	156.076,13	-	3.121,52	152.954,60	137.234,10
101	603801	LA. D. DI NATALIZZI GIORGIO	76.354,42	-	76.354,42	15.270,88	-	61.083,54	40.671,17
101	604402	SOMALIA SALUS	196.264,84	30.964,70	173.041,32	3.748,15	3.086,01	166.207,16	142.941,25
101	604602	ARTEMISIA S.P.A.	704.430,20	-	704.430,20	140.886,04	-	563.544,16	301.427,27
101	604802	IL KINESITERAPICO SRL	309.316,44	34.190,65	283.673,45	-	5.673,47	277.999,98	239.197,33
101	605002	LAB. AN. CLIN. DR. M. BARBATO SRL	48.865,71	-	48.865,71	9.773,14	-	39.092,57	28.078,72
101	605102	SEMEIOLOGICO ROMANO SAŞ - SALARIO	54.546,48	-	54.546,48	10.909,30	-	43.637,18	30.042,92
101	605202	STUDIO CHIROPRACTICO	435.972,98	4.322,84	432.730,85	-	8.654,82	424.076,23	366.251,80
101	605302	STUDIO RADIOLOGICO LIBIA SRL	67.610,13	-	67.610,13	-	1.352,20	66.257,93	55.449,08
101	605502	LYCEUM SRL	299.850,30	58.969,41	255.823,24	-	5.112,46	250.510,78	226.439,04
101	605602	AR PA RADIOLOGICA SRL	32.781,80	-	32.781,80	-	655,64	32.126,26	27.354,46
101	606102	LAB. AN. CL. S. EMERENZIANA	215.935,56	-	215.935,56	43.197,11	-	172.748,45	120.998,51
101	606202	LAB. AN. CLINICA ALESSANDRIA SRL	161.443,57	-	161.443,57	32.288,71	-	129.154,86	78.100,63
101	607002	LAB. ANAL. CLIN. GIANTURCO SRL	102.268,86	-	102.268,86	20.453,77	-	81.815,09	51.764,11
101	607302	BIOS S.P.A.	2.000.617,54	-	2.000.617,54	352.152,42	4.787,11	1.643.668,01	1.002.609,25
101	607402	IMMUNOLAB SRL	64.121,67	-	64.121,67	12.824,33	-	51.297,34	38.699,89
101	607703	BROCCHIERI SRL	47.641,41	-	47.641,41	-	952,83	46.688,58	39.386,28
101	607903	BIODIAGNOSTICA SRL	552.484,29	-	552.484,29	110.496,86	-	441.987,43	327.716,99
101	608304	AN. AUDIOLOG. VESTIBOLARI SRL	4.016,30	-	4.016,30	-	80,33	3.935,97	3.935,97
101	608703	CATTANEO SRL	523.004,40	80.252,54	462.815,00	-	9.256,30	453.558,70	417.946,55
101	608803	CID. LABORATORI SRL	106.114,43	-	106.114,43	21.222,89	-	84.891,54	50.875,08
101	608903	VILLA ESPERIA SRL	573.606,76	129.114,28	476.771,05	-	9.535,42	467.235,63	437.658,05
101	609003	LAB. ANALISI CLIN. BOLOGNA SRL	338.383,55	-	338.383,55	67.676,71	-	270.706,84	211.768,07
101	609303	BIOLEVI SAIR SERVIZI SANITARI S.R.L.	44.995,59	-	44.995,59	8.999,12	-	35.996,47	24.838,90
101	609903	MED. NUCLEARE VILLA MASSIMO	442.303,52	-	442.303,52	8.438,13	8.002,26	425.863,13	38.524,67
101	610203	LAB. IPOCRATE SRL	2.520,00	-	2.520,00	504,00	-	2.016,00	480,85
101	610504	S. MICHELE S.P.A.	1.164.516,78	153.288,02	1.049.552,27	11.452,52	19.845,79	1.018.253,95	925.043,23
101	610804	VILLA TIBERIA	680.179,53	-	680.179,53	13.299,89	12.273,60	654.808,04	19.651,47
101	610704	VILLA VALERIA POLIAMBULAT.	151.787,24	-	151.787,24	7.530,49	2.282,70	141.974,06	121.047,55
101	611004	SFERA SRL	541.220,66	92.333,20	471.970,78	-	9.439,42	462.531,34	416.409,88
101	611104	TALENTI POLIAMBULATORIO	232.693,80	-	232.693,80	46.538,76	-	186.155,04	133.724,46
101	611204	ARISTEA SRL	66.972,52	-	66.972,52	-	1.339,45	65.633,07	55.619,52
101	611304	PRODA SRL	657.821,96	-	657.821,96	131.584,39	-	526.237,57	381.935,52
101	611404	LABORATORIO GRAF SRL	196.201,42	-	196.201,42	39.240,28	-	156.961,14	111.924,68
101	611504	ORTASA SRL	184.813,25	-	184.813,25	38.982,65	-	147.850,60	40.397,04
101	611604	FERRETTI 10 SRL	329.185,87	28.284,01	309.472,86	-	6.189,46	303.283,41	273.208,22
101	611704	OREDA SRL	297.465,50	-	297.465,50	59.493,10	-	237.972,40	182.157,84
101	611804	MEDIT SNC	259.988,22	-	259.988,22	51.997,64	-	207.990,58	153.304,35
101	612004	CAPRI MEDICAL HOUSE	192.306,31	-	192.306,31	38.461,26	-	153.845,05	118.169,50
101	612104	DELLE VALLI SRL	2.038.635,67	223.692,36	1.870.866,29	43.567,86	33.060,54	1.794.237,89	1.677.185,30
101	612204	LAB. AN. CLIN. DR. SARDONE	93.031,73	-	93.031,73	18.606,35	-	74.425,38	10.946,19
101	612704	BIOTECNICA ROMANA SRL	213.498,05	-	213.498,05	42.699,61	-	170.798,44	131.357,05
101	612904	TIZIANO CONSULTORIO SRL	293.623,79	-	293.623,79	44.898,81	1.382,60	247.342,39	173.377,07
101	613104	DIAGNOSTICA SRL	143.179,36	-	143.179,36	28.635,87	-	114.543,49	87.587,54
101	630103	NOVA MEDICA SRL	1.221.956,54	250.046,75	1.034.421,48	-	20.688,43	1.013.733,05	954.408,72
101	643104	ACCADEMIA SRL	700.373,80	195.879,08	553.614,49	-	11.072,29	542.542,20	483.675,68
101	643202	ST. FKT ROMANO	270.217,49	67.674,21	218.461,83	-	4.389,24	215.072,60	201.720,20
101	643502	RX NOMETANA DR. CARVELLI S.N.C.	10.745,56	-	10.745,56	-	214,91	10.530,65	7.964,00

ASL	PRESIDIO	DENOMINAZIONE	Importo a tariffa nominale (Lordo)		Sconto		Lordo-sconto	Partecipazione alla spesa da parte del cittadino	Budget 2007	
			Tariffa vigente: Gennaio - Maggio Tariffa DM '96 : Giugno - Dicembre Produzione 2006 Laboratorio Analisi	Lea 2B	Valore Finale (esclusi i Lea 2B)	Sconto1: Sconto 20% su Lordo per la branca laboratorio Analisi				Sconto2: Sconto 2% su Lordo per le altre branche
101	64400	MERULANA DIAGN. MEDICA SRL	18.026,51	-	18.026,51	3.605,30	-	14.421,21	2.783,55	11.637,66
101	644302	PROF. DE ARCANGELIS SRL	195.119,60	-	195.119,60	39.023,92	-	156.095,68	56.595,33	99.500,35
101	645103	LUISA S.A.M. SRL	788.438,82	-	788.438,82	157.687,76	-	630.751,06	169.625,86	461.125,20
101	646502	GIULIO PUFFI SRL	331.907,55	-	331.907,55	66.381,51	-	265.526,04	65.959,32	199.566,72
101	646701	LEA S.N.C.	256.619,96	26.730,01	236.572,45	-	4.731,45	231.841,00	21.087,44	210.753,57
101	649102	K.R.A.S.I. SRL	75.624,24	-	75.624,24	15.124,85	-	60.499,39	19.820,56	40.678,83
101	650101	RIC. CLIN. PALESTRINA SRL	64.546,90	-	64.546,90	12.809,38	-	51.637,52	27.230,25	24.407,27
101	650202	FLAMMINIO 9 SRL	351.430,49	-	351.430,49	70.286,10	-	281.144,39	99.817,61	181.326,78
101	652001	ISTITUTO FLEMING SRL	169.059,23	-	169.059,23	33.811,85	-	135.247,38	55.543,88	79.703,50
101	652102	LAB. AN. CL. DR. L. ANTONINI SRL	69.623,95	-	69.623,95	13.924,79	-	55.699,16	18.912,08	36.787,08
101	652301	LABORATORIO DE SANTIS SRL	132.462,45	-	132.462,45	26.492,49	-	105.969,96	27.300,40	78.669,56
101	652404	COPREZ STUDIO SRL	739.691,41	101.845,95	663.308,95	-	13.266,14	650.040,81	41.073,80	608.967,01
101	653604	GEMINI MEDICAL SRL	255.132,42	-	255.132,42	51.026,48	-	204.105,94	64.762,42	139.323,52
101	653704	GILAR SRL	130.129,06	-	130.129,06	26.025,81	-	104.103,25	13.897,27	90.205,98
101	654501	FISIOCENTRO SRL	107.184,88	33.845,92	81.800,44	-	1.638,01	80.164,43	11.136,50	69.027,94
101	655502	CARDIODIAGNOSTICA SRL	34.552,17	-	34.552,17	-	691,04	33.861,13	-	33.861,13
101	656404	CAR. VIT. AL. SRL	128.163,32	-	128.163,32	25.632,66	-	102.530,66	25.458,68	77.071,98
101	657202	LAB. AN. CLINICHE P. GORINI SRL	56.894,42	-	56.894,42	11.378,88	-	45.515,54	13.373,91	32.141,63
101	657902	FICHERA SRL	28.895,06	-	28.895,06	5.779,01	-	23.116,05	6.578,49	16.537,56
101	658603	AFRI AMBULATORIO	256.120,62	75.529,10	199.476,80	-	3.989,54	195.487,26	19.126,34	176.360,92
101	659201	AN. CLINICHE CASTELFIDARDO SRL	193.442,33	-	193.442,33	38.688,47	-	154.753,86	60.171,55	94.582,31
101	659702	COMPAGNIE GEN. DES HOPITAUX	262.890,60	-	262.890,60	52.578,12	-	210.312,48	99.639,10	110.673,38
101	660004	STUDIO POLISP NOMENTANO	815.169,56	-	815.169,56	74.090,97	8.894,29	732.184,30	145.248,62	586.935,68
101	660201	G. B. MANNI MED. NUCL. & RIA SRL	277.779,74	-	277.779,74	10.758,33	4.479,76	262.541,65	31.370,62	231.171,03
101	660604	MEDICAL HOUSE VIGNE NUOVE SRL	2.510.799,89	259.939,05	2.315.845,60	-	46.316,91	2.269.528,69	58.455,71	2.211.072,99
101	662202	SOCIETA' ATTIVITA' SANITARIE	1.038.457,61	106.087,81	958.891,75	-	19.177,84	939.713,92	50.830,99	888.882,93
101	662502	SEMEIOLOGICO ROMANO SAS - ANIENE	4.699,07	-	4.699,07	-	93,98	4.605,09	433,80	4.171,29
101	663401	MEDICAL COVER	115.673,37	-	115.673,37	-	2.311,47	113.261,90	26.534,10	86.727,80
101	663604	GEMINI MEDICAL CENTER	65.812,79	-	65.812,79	-	1.316,26	64.496,53	12.580,20	51.916,33
101	663702	GIARNIERI SRL	525.338,43	-	525.338,43	105.067,69	-	420.270,74	127.545,84	292.724,90
101	664304	DIAGNOSTICA BIOMED SRL	230.101,48	-	230.101,48	46.020,30	-	184.081,18	44.306,33	139.774,85
101	666002	IKOR SRL	280.183,55	42.523,46	248.290,96	-	4.965,82	243.325,14	18.372,82	224.952,32
101	668104	MONTECERVIALTO RADIOL. SRL	121.412,03	-	121.412,03	-	2.428,24	118.983,79	17.858,10	101.125,69
101	668402	BRUSCA SRL LABORATORIO	32.918,07	-	32.918,07	6.583,61	-	26.334,46	9.674,12	16.660,34
101	666702	PAVIA RADIOLOGICA	150.885,71	8.983,21	144.148,30	-	2.882,97	141.265,34	24.010,05	117.255,29
101	666803	STUDIO DI DIAGNOSI MEDICA SRL	133.277,32	-	133.277,32	26.655,46	-	106.621,86	45.628,32	60.993,54
101	667104	MEDICAL IMAGING ECO-X SRL	40.775,80	-	40.775,80	-	815,52	39.960,28	5.964,75	33.995,53
101	668102	ZURIGO SRL	261.226,33	40.119,11	231.137,00	-	4.622,74	226.514,26	12.199,85	214.314,41
101	668704	DI GIORGI PATOLOGIA CLINICA SRL	176.698,04	-	176.698,04	35.339,61	-	141.358,43	35.431,36	105.927,07
101	668802	SARGENTINI LAB. AN. CL.	82.606,73	-	82.606,73	16.521,35	-	66.085,38	16.655,56	49.429,82
101	668901	CASA SAN LUCIO S.R.L.	704.052,57	-	704.052,57	-	14.081,05	689.971,52	178.906,35	511.065,17
101	669401	POL. ODONT. ALFA 83	133.525,82	-	133.525,82	-	2.670,52	130.855,30	12.544,05	118.311,25
101	669502	SANEM 2001 DI TOCCI A. S.N.C.	938.902,24	105.081,28	860.091,28	-	17.201,83	842.889,45	41.152,20	801.737,25
101	669602	C.M.N.I. CENTRO MEDICINA NUCL. ITALIANO	196.474,87	-	196.474,87	-	3.929,50	192.545,37	10.917,30	181.628,07
101	669804	STUDIO DI MEDICINA NUCLEARE - FUCINI	348.145,62	-	348.145,62	-	6.962,91	341.182,71	23.678,25	317.504,46
101	669904	LAB. ANALISI CLINICHE CAVOUR SRL	49.459,10	-	49.459,10	9.891,82	-	39.567,28	8.379,01	31.188,27
101	700001	LABORATORIO ANALISI DR.SSA TOLLOY	48.732,38	-	48.732,38	9.746,47	-	38.985,89	13.545,44	25.440,45
101	700203	ISTITUTO CSS MENDEL	397.802,62	-	397.802,62	79.580,52	-	318.242,10	8.459,10	309.783,00
101	700302	META MEDICA	92.924,23	-	92.924,23	3.695,42	1.488,94	87.739,87	12.869,98	74.869,89
101	700404	SOC. MARTELLI ANALISI CLINICHE	97.915,84	-	97.915,84	19.583,17	-	78.332,67	16.589,37	61.743,30
101	700502	VIGNOLA MEDICA S.r.l.	64.836,01	-	64.836,01	12.987,20	-	51.848,81	12.890,25	38.978,58
101	700603	STUDIO RADIOLOGICO MARULLO S.R.L.	21.877,61	-	21.877,61	-	437,55	21.440,06	4.518,75	16.921,31
101	700703	ITALMEDICA S.A.S.	316,08	-	316,08	-	6,32	309,76	108,45	201,31
101	700801	AR.PA. RADIOLOGICA s.r.l.	30.929,02	-	30.929,02	-	618,58	30.310,44	4.591,05	25.719,39
102	014800	AZZOPARDI ROSARIO MARIA	37.557,51	-	37.557,51	-	751,15	36.806,36	1.843,65	34.962,71
102	037300	FEDERICI ALCEO	13.142,26	-	13.142,26	-	262,85	12.879,41	3.181,20	9.698,21
102	066300	MERLO ENZO	62.062,99	-	62.062,99	-	1.241,26	60.821,73	-	60.821,73
102	069800	STRATI MARIA	99.640,46	-	99.640,46	-	1.992,81	97.647,65	-	97.647,65
102	096000	ZANGRILLI LUIGI	40.066,65	-	40.066,65	-	801,33	39.265,32	-	39.265,32
102	203801	FRACASTORO SRL	198.806,09	-	198.806,09	39.761,22	-	159.044,87	43.601,91	115.442,96
102	600800	ARETEIA DR BONOMOLO ALTRI	89.528,94	-	89.528,94	17.905,79	-	71.623,15	13.145,68	58.477,47
102	801500	F.K.T. D.A.L.C.	1.102.742,00	230.304,20	930.013,85	-	18.600,28	911.413,57	59.074,31	852.339,26
102	613200	TIBURTINO	777.492,69	-	777.492,69	155.498,54	-	621.994,15	186.204,27	436.789,88

ASL	PRESIDIO	DENOMINAZIONE	Importo a tariffa nominale (Lordo)			Sconto		Lordo-sconto	Partecipazione alla spesa da parte del cittadino	Budget 2007
			Tariffa vigente: Gennaio - Maggio Tariffa DM '96 : Giugno - Dicembre Produzione 2006 Laboratorio Analisi	Lea 2B	Valore Finale (esclusi i Lea 2B)	Sconto1: Sconto 20% su Lordo per la branca laboratorio Analisi	Sconto2: Sconto 2% su Lordo per le altre branche			
102	613500	LABOMEDICA SRL	540.306,41	-	540.306,41	108.061,28	-	432.245,13	115.141,41	317.103,72
102	613600	PASTEUR	238.616,33	-	238.616,33	47.723,27	-	190.893,06	38.452,24	152.440,82
102	613700	TERAPIA FISICA RIABILITATIVA SRL	1.716.059,18	201.284,52	1.565.095,79	-	31.301,92	1.533.793,87	49.218,41	1.484.575,47
102	613800	SOC.DOLANILI (NUOVA I TOR)	316.003,28	20.256,85	300.810,64	5.422,16	5.474,00	289.914,49	33.893,56	256.220,93
102	614000	IST.RADIOLOGICO TIBURTINO	33.561,79	-	33.561,79	-	671,24	32.890,55	6.651,60	26.238,95
102	614100	LABOCONSULT SRL	104.330,05	-	104.330,05	20.866,01	-	83.464,04	18.576,38	64.887,66
102	614200	TE.RI.SRL	25.178,79	12.534,95	15.777,58	-	315,55	15.462,03	1.897,14	13.564,89
102	614400	LAB.ANAL.CLIN.PIETRALATA SRL	484.488,67	-	484.488,67	81.540,65	1.535,71	401.412,31	94.080,55	307.331,76
102	615000	A.D.I. ACCERTAMENTO DIAGNOSTICO ITALIANO	27.716,19	-	27.716,19	5.543,24	-	22.172,95	6.535,98	15.636,97
102	616000	F.K.T.SALVETTI SRL	793.155,07	89.636,45	725.927,73	-	14.518,55	711.409,18	51.696,15	659.713,03
102	616100	RXCA LAB.AN.CLINICHE	276.684,96	-	276.684,96	55.336,97	-	221.347,99	52.078,23	169.269,66
102	616200	CEN.FISIAT.E RIABILITAZ	441.640,78	110.464,06	358.792,74	-	7.175,85	20.472,44	331.144,44	331.144,44
102	616300	F.K.T. SRL	1.123.474,67	122.475,82	1.031.617,81	-	20.632,36	1.010.985,45	77.359,41	933.626,04
102	616400	CENTRO ALESSANDRINO FISIOL. SNC	132.288,41	63.095,09	64.967,09	-	1.699,34	83.287,75	5.931,45	77.336,30
102	616500	LAB. ANALISI SAN FELICE SRL	182.248,23	-	182.248,23	36.449,25	-	145.798,98	37.435,02	108.361,96
102	616600	LABORATORIO IRIS SRL	499.817,45	-	499.817,45	99.963,49	-	399.853,96	101.963,83	297.890,13
102	616700	BIODIAG.ALESSANDRINO SRL	380.542,75	-	380.542,75	76.108,55	-	304.434,20	70.702,30	233.731,90
102	616900	I.N.I.	551.453,44	117.261,75	463.507,13	-	9.270,14	454.236,98	17.415,42	436.821,56
102	617000	DOMUS MEDICA	203.920,70	-	203.920,70	40.784,14	-	163.136,56	33.315,83	129.820,73
102	617100	CASA DI CURA GUARNIERI SPA	1.562.220,60	23.230,65	1.544.797,61	45.927,39	26.303,21	1.472.567,01	109.946,81	1.363.620,20
102	617200	NAMUSA ANALISI SRL	89.928,78	-	89.928,78	17.985,76	-	71.943,02	14.224,38	57.718,64
102	617300	LAB.AN.CLIN.IPERIONE SRL	492.515,17	-	492.515,17	98.503,03	-	394.012,14	82.508,08	311.504,06
102	617400	OP.MADONNA DIV.AMORE SECONDA	48.224,60	-	48.224,60	-	964,49	47.260,11	10.085,85	37.174,26
102	617500	LAB.TORBELLAMONACA SRL	493.580,10	-	493.580,10	98.716,02	-	394.864,08	89.126,81	305.737,27
102	619600	LAB DIAG.M.MAL.PIGHI SRL	194.377,35	-	194.377,35	38.875,47	-	155.501,88	25.997,60	129.504,28
102	619700	BIORAMA 77	351.799,88	-	351.799,88	70.359,98	-	281.439,90	67.308,95	214.130,95
102	619800	COMUNITA' CAPODARCO DI ROMA	89.742,80	23.341,06	72.237,01	-	1.444,74	70.792,26	14.337,33	56.454,93
102	620200	LAB.AN.DIA.MED. IV MIGLIO	151.889,72	-	151.889,72	30.377,94	-	121.511,78	35.523,18	85.988,60
102	620300	901TUSCOLANA ACCER DIAGNOS.	613.064,97	-	613.064,97	122.612,99	-	490.451,98	110.605,30	379.846,68
102	620400	RA.CI.RADIODIAG.CINECITTA SNC	168.070,06	-	168.070,06	-	3.361,40	164.708,66	28.920,00	135.788,66
102	620600	LAB.AN.CL.EUROPA SEIANO SRL	31.403,69	-	31.403,69	6.280,74	-	25.122,95	6.579,51	18.543,44
102	639300	VILLA ALBA SRL	391.706,64	76.200,10	334.556,57	-	6.691,13	327.865,43	26.754,10	301.111,33
102	644500	LABORAT.VIA D.ANGELI SRL	146.803,70	-	146.803,70	29.360,74	-	117.442,96	22.888,10	94.554,86
102	645000	LAB.ANALISI MERCURY SRL	208.539,59	-	208.539,59	41.707,92	-	166.831,67	53.483,40	113.348,27
102	645600	EMMEPI SRL	215.074,32	-	215.074,32	43.014,86	-	172.059,46	38.992,46	133.067,00
102	646000	LARS TOR SAPIENZA	97.396,67	-	97.396,67	19.479,33	-	77.917,34	16.758,38	61.158,96
102	646200	RX SONIC	105.121,83	-	105.121,83	-	2.102,44	103.019,39	19.231,80	83.787,59
102	647500	LAB.ANALISI PRODI SRL	670.806,88	-	670.806,88	134.161,38	-	536.645,50	138.428,17	398.217,33
102	648800	LEPETIT	742.707,10	-	742.707,10	148.541,42	-	594.165,68	170.463,43	423.702,25
102	649200	CAMES SRL	918.080,35	241.522,29	736.938,63	-	14.738,77	722.199,86	53.197,69	669.002,17
102	650000	BIOS	398.625,13	-	398.625,13	79.725,03	-	318.900,10	127.552,12	191.347,98
102	650300	LAB.ANALISI AEROLAB	183.786,78	-	183.786,78	36.757,36	-	147.029,42	31.502,33	115.527,09
102	650700	CARD.CAPITOLINA CASELLI SRL	96.093,27	-	96.093,27	-	1.921,87	94.171,40	-	94.171,40
102	650800	CIAMARRA 2000 SRL	200.903,36	-	200.903,36	40.180,67	-	160.722,69	48.377,56	112.345,13
102	650900	STUDIO RAD. BIDDAU SRL	55.172,47	-	55.172,47	-	1.103,45	54.069,02	7.230,00	46.839,02
102	651000	RAD.DI CARLO E G.PAROLA SRL	138.627,54	-	138.627,54	-	2.772,55	135.854,99	23.786,70	112.068,29
102	651500	MYCETE	275.425,16	-	275.425,16	55.085,03	-	220.340,13	44.170,09	176.170,04
102	653000	FISIOCARD SRL	265.793,83	59.438,60	211.215,38	-	4.224,33	206.992,05	20.336,74	186.655,31
102	654000	RMX RADIOLOGIA MEDICA s.r.l.	65.435,22	-	65.435,22	-	1.308,70	64.126,52	15.002,25	49.124,27
102	654500	BIOMEDICA	93.766,06	-	93.766,06	10.897,98	785,52	82.082,56	12.396,74	69.685,82
102	655000	MEDICAL RAY	54.176,26	-	54.176,26	-	1.083,53	53.092,73	7.555,35	45.537,38
102	655200	DIAGNOSTICA NOBILIORE SRL	165.719,03	-	165.719,03	-	3.314,38	162.404,65	20.786,25	141.618,40
102	655400	FISIOTUSCOLANO SRL	824.016,70	260.410,79	628.708,61	-	12.674,17	616.034,44	48.854,31	567.280,13
102	656500	BIOSYSTEM SRL	186.065,40	-	186.065,40	37.213,08	-	148.852,32	33.258,21	115.594,11
102	656600	HERZLABOR S.R.L.	131.937,27	-	131.937,27	-	2.638,75	129.298,52	-	129.298,52
102	656700	RAD.COLLI ANIENE SRL	57.625,77	-	57.625,77	-	1.152,52	56.473,25	16.159,05	40.314,20
102	657500	BIO TEST SRL	203.200,82	-	203.200,82	40.640,16	-	162.560,66	25.520,29	137.040,37
102	658000	TORREMAURA SNC	201.151,94	-	201.151,94	40.230,39	-	160.921,55	31.951,01	128.970,54
102	658500	ANALITICA ASKLEPEION	114.977,94	-	114.977,94	22.995,59	-	91.982,35	19.791,52	72.250,83
102	658700	VILLA GHIGI SRL	26.160,16	-	26.160,16	-	523,20	25.636,96	3.868,05	21.768,91
102	659300	ARCIDIACONO SRL	138.087,22	-	138.087,22	-	2.781,74	135.305,48	27.546,30	107.779,18
102	659400	ST.RADIOD.GIOVINAZZO V. SNC	39.025,84	-	39.025,84	-	780,82	38.245,02	4.410,30	33.835,02
102	659600	ARTE MEDICA TOR VERGATA SRL	92.359,72	-	92.359,72	18.471,94	-	73.887,78	26.118,27	47.769,51
102	659800	ST.RADIOLOGICO PANTARAY	175.472,72	-	175.472,72	-	3.509,45	171.963,27	25.558,05	146.405,22
102	660100	AR.NA.RAD. SRL	41.913,49	-	41.913,49	-	838,27	41.075,22	5.314,05	35.761,17
102	660400	RADIOL.CASILINO	76.895,47	-	76.895,47	-	1.537,91	75.357,56	9.579,75	65.777,81

ASL	PRESIDIO	DENOMINAZIONE	Importo a tariffa nominale (Lordo)		Sconto		Lordo-sconto	Partecipazione alla spesa da parte del cittadino	Budget 2007	
			Tariffa Vigente: Gennaio - Maggio Tariffa DM '86 : Giugno - Dicembre Produzione 2006 Laboratorio Analisi	Lea 2B	Valore Finale (esclusi i Lea 2B)	Sconto1: Sconto 20% su Lordo per la branca laboratorio Analisi				Sconto2: Sconto 2% su Lordo per le altre branche
102	661800	LAB AN CLIN. GIGLIOLI SRL	126.577,77	-	126.577,77	25.315,55	-	101.262,22	21.375,39	79.886,83
102	663300	ANIBALIANI	243.122,36	-	243.122,36	48.624,47	-	194.497,89	53.731,55	140.766,34
102	663500	B. ANDREA DELLA VALLE	81.141,30	24.248,77	62.954,72	-	1.259,09	61.695,63	10.511,99	51.183,64
102	663600	STUDIO MEDICO SANITAS RE DI ROMA	371.478,99	-	371.478,99	-	7.429,58	364.049,41	14.351,55	349.697,86
102	663900	ST. RADIOL. MINERVA SRL	90.509,47	-	90.509,47	-	1.810,18	88.699,28	12.760,95	75.938,33
102	664100	STUDIO MEDICO SANITAS S.R.L.	37.273,56	-	37.273,56	-	745,47	36.528,09	1.807,50	34.720,59
102	665800	ST. RAD DELTA RX	59.541,82	-	59.541,82	-	1.190,84	58.350,98	9.941,25	48.409,73
102	667500	RAD ANICIO GALLO SRL	85.041,32	-	85.041,32	-	1.700,83	83.340,49	12.037,95	71.302,54
102	667600	RADIOL. GUERRISI	120.449,84	-	120.449,84	-	2.409,00	118.040,84	20.641,65	97.399,19
102	668000	DIAGNOSTICA BASIL	32.970,08	-	32.970,08	-	659,40	32.310,68	3.651,15	28.659,53
102	668900	FISIO MICHELMARIA S.R.L.	970.006,25	222.794,94	802.910,05	-	16.058,20	786.851,84	45.025,99	741.825,86
102	669300	PRESIDI SANITARI	181.086,21	-	181.086,21	36.217,24	-	144.868,97	36.732,40	108.136,57
102	669900	CENTRO DIAGNOSTICO GIARDINETTI SRL	188.800,40	-	188.800,40	37.760,08	-	151.040,32	32.720,46	118.319,86
103	010000	EUROLAB	165.392,96	32.502,78	141.015,88	14.223,84	1.397,83	125.394,10	13.589,07	111.805,03
103	010100	ST. SEMEIOLOGIA FUNZIONALE	357.966,34	-	357.966,34	71.593,27	-	286.373,07	75.999,32	210.373,75
103	010200	NIKE '85	72.569,39	-	72.569,39	-	1.451,39	71.118,00	13.700,85	57.417,15
103	010300	POLISPECIALISTICA GARDA SRL	1.405.149,21	196.911,35	1.257.465,70	-	25.149,31	1.232.316,38	85.576,53	1.146.739,85
103	010400	LIFE HOSPITAL	52.123,21	-	52.123,21	5.035,63	538,90	46.548,68	3.966,61	42.582,07
103	010500	TRIGORIA '80 SRL	97.037,66	-	97.037,66	-	1.940,75	95.096,91	14.857,65	80.239,26
103	010600	STUDIO RADIOLOGICO SPINACETO	81.600,85	-	81.600,85	-	1.632,02	79.968,83	14.243,10	65.725,73
103	010800	C.D.C. VILLA EUROPA ALL'EUR	160.750,49	23.292,50	143.281,12	-	2.865,62	140.415,49	17.891,92	122.523,58
103	011000	CENTRO RIC. PAT. CLINICA SRL	365.801,58	-	365.801,58	73.160,32	-	292.641,26	116.234,67	176.406,59
103	011100	FISIONIR SRL	287.911,62	72.480,72	233.551,08	-	4.671,02	228.880,06	33.510,32	195.369,74
103	011400	RAD. MOSTACCIANO SRL	124.802,71	-	124.802,71	-	2.492,05	122.310,66	33.077,25	89.033,41
103	012000	ANALISI CLINICHE TRE PINI SRL	167.503,29	-	167.503,29	33.500,66	-	134.002,63	36.764,05	97.238,58
103	012200	GAMMA S.N.C.	263.213,81	-	263.213,81	58.842,78	-	228.571,05	73.752,67	152.818,38
103	012300	SALUS 2000 SRL	175.558,01	-	175.558,01	35.111,60	-	140.446,41	24.076,38	116.370,05
103	012500	AN. CL. CIVILTA' LAVORO SRL	155.948,78	-	155.948,78	31.189,76	-	124.759,02	34.932,81	89.826,21
103	012700	ROCOMAR SRL	723.598,45	-	723.598,45	144.719,69	-	578.878,76	239.891,55	338.987,21
103	013000	ANALISI CLINICHE PAVESE SRL	152.634,60	-	152.634,60	30.526,92	-	122.107,68	44.628,80	77.478,88
103	013400	DE TULLIO ANTONIO F.K.T.	55.825,80	11.740,30	47.020,38	-	940,41	46.079,97	4.940,08	41.139,89
103	013700	C.D.C. N.C. ANNUNZIATELLA SRL	61.109,00	19.215,83	46.897,13	1.197,73	814,17	44.685,23	2.203,37	42.481,86
103	013800	BIOMEDICAL SRL	521.362,70	-	521.362,70	104.272,54	-	417.090,16	161.713,12	255.377,04
103	014100	LABORATORIO ANALISI CLINICHE CARAVAGGIO	1.232.888,14	-	1.232.888,14	246.577,63	-	986.310,51	302.949,95	683.360,56
103	014400	CAFFARO S.R.L.	310.097,16	-	310.097,16	62.019,43	-	248.077,73	58.256,10	189.811,63
103	014700	A.L.M.	147.345,58	41.216,31	116.433,35	-	2.328,67	114.104,68	11.582,28	102.522,40
103	014800	ST. ORT. F.K.T. SERAFICO SNC	240.618,42	48.086,57	204.568,49	-	4.091,37	200.477,12	30.627,44	169.849,68
103	015000	CAFFARO F.K.T. SRL	467.019,59	91.759,08	398.200,28	-	7.964,01	390.236,27	18.337,25	371.899,03
103	015100	AMB. SPEC. CARAVAGGIO SRL	95.775,37	-	95.775,37	-	1.915,51	93.859,86	-	93.859,86
103	015200	LAB. AN. CL. FREGENE SRL	86.741,78	-	86.741,78	13.348,36	-	53.393,42	18.334,83	35.058,59
103	015300	LAB. AN. CL. OSTIENSE SRL	201.329,93	-	201.329,93	40.285,99	-	161.043,94	33.417,64	127.626,30
103	015500	SOC. BOMPIANI S.R.L.	408.278,08	83.859,90	335.808,16	-	6.716,16	329.091,99	30.097,52	298.994,47
103	015800	FISIOEMERIA S.R.L.	517.029,60	80.282,87	456.817,45	-	9.136,35	447.681,10	33.933,61	413.747,48
103	015900	ALEMAR IMM. DIAG. SRL	330.922,61	-	330.922,61	-	6.618,45	324.304,16	60.009,00	264.295,16
103	016000	INAMUR S.R.L.	2.947.108,06	-	2.947.108,06	134.282,95	45.513,87	2.767.311,24	230.886,02	2.536.625,22
103	016100	RADIOLOGIA CAVALCANTI	87.429,35	-	87.429,35	-	1.748,59	85.680,76	12.291,00	73.389,76
103	016300	GELLINI MASSIMO	33.876,44	-	33.876,44	-	677,53	33.198,91	6.723,90	26.475,01
103	016600	FISIO. CAST. SRL	114.188,98	52.069,29	75.137,01	-	1.502,74	73.634,27	6.778,91	66.855,37
103	017000	POLISPECIALISTICA CAVE SRL	742.390,87	89.451,37	675.302,34	58.190,08	7.687,04	609.425,22	108.884,67	500.540,55
103	017200	CEDILAB SRL	412.859,50	-	412.859,50	71.008,62	1.156,33	340.694,55	84.049,80	256.644,75
103	017300	I.A.O. S.R.L.	1.069.425,92	154.558,63	953.506,95	-	19.070,14	934.436,81	35.933,13	898.503,68
103	017500	POLIAMBULATORIO ST. DIAGNOSTICO AMELIA	314.043,48	-	314.043,48	51.735,59	1.107,31	261.200,58	69.521,59	191.678,99
103	017800	PREMEDICA S.R.L.	80.428,47	-	80.428,47	16.085,69	-	64.342,78	12.059,04	52.283,74
103	017900	STUDIO RAD. MESSANA SRL	106.150,88	-	106.150,88	-	2.123,02	104.027,86	25.341,15	78.686,71
103	018000	LAB. AN. FALERIA	18.091,32	-	18.091,32	3.618,26	-	14.473,06	232,87	14.240,19
103	018100	LABORATORIO ANALISI ZAFFINO S.R.L.	8.260,81	-	8.260,81	1.852,16	-	7.408,65	2.857,57	4.551,08
103	018200	LAB. MED. RIMINI SRL	109.838,60	-	109.838,60	21.967,72	-	87.870,88	15.635,95	72.234,93
103	018300	PRAXIMEDICA S.R.L.	451.791,82	-	451.791,82	90.358,36	-	361.433,46	102.479,14	258.954,32
103	018800	BIOROMA SRL	130.814,97	-	130.814,97	26.182,99	-	104.631,98	18.320,80	86.311,18
103	018900	RAD. DIAG. CLINICA SRL	29.358,03	-	29.358,03	-	587,16	28.770,87	3.470,40	25.300,47
103	019000	FISIOKINESITERAPIA S.R.L.	1.317.641,30	178.251,14	1.185.452,95	-	23.709,06	1.161.743,89	47.763,82	1.113.980,06
103	019100	MEDICAL ACTA SRL	238.557,21	-	238.557,21	47.711,44	-	190.845,77	39.849,54	150.996,23
103	019200	RAD. DIOTALEVI SRL	276.396,54	-	276.396,54	-	5.527,93	270.868,61	37.523,70	233.344,91
103	019300	AN. CL. PRENESTE S.R.L.	555.509,00	-	555.509,00	111.101,80	-	444.407,20	116.085,91	328.321,29
103	019400	C.D.C. S. LUCA S.R.L.	42.359,30	-	42.359,30	1.895,93	657,59	39.805,78	4.029,16	35.776,62
103	019500	STUDIO SERENISSIMA SRL	1.746.888,19	261.229,27	1.550.966,24	-	31.019,32	1.519.946,91	46.173,39	1.473.773,52
103	019600	MAZ MEDICAL SRL	150.332,96	-	150.332,96	30.066,59	-	120.266,37	25.704,51	94.561,86
103	019700	STUDIO MEDICO DIAGNOSTICO ANGLONA SRL	755.512,33	145.093,98	646.691,85	-	12.933,84	633.758,01	42.277,45	591.480,56
103	019800	AN. CL. MALATESTA SAS	318.049,73	-	318.049,73	63.609,95	-	254.439,78	59.124,39	195.315,39
103	019900	VE DI. RADIOLOGICA SRL	93.813,68	-	93.813,68	-	1.876,27	91.937,41	14.243,10	77.694,31

ASL	PRESIDIO	DENOMINAZIONE	Importo a tariffa nominale (Lordo)			Sconto		Lordo-sconto	Partecipazione alla spesa da parte del cittadino	Budget 2007
			Tariffa vigente: Gennajo - Maggio Tariffa DM '96 : Giugno - Dicembre Produzione 2006 Laboratorio Analisi	Lea 2B	Valore Finale (esclusi i Lea 2B)	Sconto1: Sconto 20% su Lordo per la branca laboratorio Analisi	Sconto2: Sconto 2% su Lordo per le altre branche			
103	020000	EMATOLAB SNC	268.479,85	-	268.479,85	53.695,97	-	214.783,88	40.228,58	174.555,30
103	020200	CASILINO LAB. SRL	70.347,90	-	70.347,90	14.069,58	-	56.278,32	14.352,97	41.925,35
103	020300	ANALISI CLINICHE BIOTEST TUSCOLO S.R.L.	205.829,52	-	205.829,52	41.165,90	-	164.663,62	33.790,71	130.872,91
103	020400	LAB. ANALISI DI NATALINI RICCARDO	505.869,41	-	505.869,41	101.173,88	-	404.695,53	8.487,95	396.207,58
103	020700	LAB. AN.CLIN.COLLATINO	134.975,93	-	134.975,93	26.995,19	-	107.980,74	24.186,34	83.794,40
103	021200	C.D.C. M. MISERICORDIAE	31.226,79	-	31.226,79	1.542,33	470,30	29.214,16	1.882,80	27.551,26
103	021800	CHEA LAB. AN. CLIN. SRL	84.298,01	-	84.298,01	16.859,50	-	67.438,41	16.357,80	51.080,61
103	021700	CER. LAB. SRL	85.595,69	-	85.595,69	17.119,14	-	68.476,55	13.083,23	55.393,32
103	021800	F.K.T. CORIOLANO SRL	355.364,53	120.905,90	284.885,11	-	5.293,70	259.391,40	17.278,38	242.113,02
103	021900	ST. MED. APPIO SNC	5.792,75	-	5.792,75	-	115,85	5.676,90	-	5.676,90
103	022000	LAB. AN. CLIN. APPIO SAS	46.684,34	-	46.684,34	9.336,87	-	37.347,47	11.614,65	25.732,82
103	022300	C.D.C. NUOVA CLINICA LATINA	18.289,78	-	18.289,78	10,01	364,79	17.914,97	4.229,55	13.685,42
103	022600	C.D.C. VILLA ANNA MARIA SRL	108.126,71	-	108.126,71	7.095,99	1.452,94	99.577,78	7.282,65	92.295,13
103	023000	ST. MED. SP. COLOMBO SRL	1.053.892,56	71.604,00	1.000.189,56	75.192,77	12.484,51	912.512,27	140.873,23	771.639,04
103	023100	MR 3000	468.325,94	110.091,68	385.757,18	-	7.715,14	378.042,04	19.990,88	358.051,15
103	023200	FLEMING B.G.M. ANALISI CLINICHE R.L.	50.586,82	-	50.586,82	10.117,36	-	40.469,46	15.878,29	24.593,17
103	023300	STUDIO FISIOTERAPICO MORGAGNI S.R.L.	281.844,91	51.653,33	243.104,91	-	4.862,10	238.242,81	14.418,73	223.824,09
103	023700	C.D.C. FABIA MATER	-	-	-	-	-	-	-	-
103	023900	LABORATORIO DI MEDICINA NUCLEARE MEDICAL RESEARCH S.R.L.	8.389,92	-	8.389,92	-	187,80	8.222,12	289,20	7.932,92
104	010100	DR. GIUDICE ANDREA	88.470,22	-	88.470,22	-	1.769,40	86.700,82	-	86.700,82
104	010101	DR. PACE SERGIO	24.225,19	-	24.225,19	-	484,50	23.740,69	6.362,40	17.378,29
104	010301	FISIOTER. SOLEMAR	370.879,50	87.542,41	305.222,69	-	6.104,45	299.118,24	28.738,16	270.380,08
104	010401	STUDIO RADIOLOGICO FISIOTERAPICO "CASALPALOCCO" S.A.S. - CARPINE	422.272,85	76.933,42	364.572,79	-	7.291,46	357.281,33	27.185,14	330.095,19
104	010701	CRS ANALISI S.R.L.	573.045,20	-	573.045,20	114.609,04	-	458.436,16	114.754,42	343.681,74
104	010801	AXALAB S.R.L.	669.634,57	-	669.634,57	133.826,91	-	535.707,66	190.591,22	345.116,44
104	010901	STUDIO RADIOLOGICO FISIOTERAPICO "CASALPALOCCO" S.A.S. - MACEDONE	423.850,07	55.587,18	382.174,69	-	7.643,49	374.531,19	39.474,03	335.057,16
104	011101	ECORAD S.R.L.	43.275,08	-	43.275,08	-	865,50	42.409,58	7.808,40	34.601,18
104	011201	FISIOMARE S.R.L.	302.065,04	75.547,73	245.404,24	-	4.908,08	240.496,16	17.423,35	223.072,81
104	011301	STUDIO ODONTOIATRICO DEL LIDO S.R.L.	57.907,05	-	57.907,05	-	1.158,14	56.748,91	11.857,20	44.891,71
104	011302	STUDIO DI RADIOLOGIA E DI ROENTGENERAPIA LIDO DI OSTIA S.R.L.	813.143,70	-	813.143,70	-	16.262,87	796.880,83	80.542,20	716.338,63
104	011303	CENTRO FISIOTERAPICO LIDO DI OSTIA S.R.L.	286.607,95	77.502,44	230.481,12	-	4.609,62	225.871,50	16.839,78	209.031,72
104	011401	DR. GIUVA LEANDRO	119.465,91	-	119.465,91	-	2.389,32	117.076,59	32.173,50	84.903,09
104	011501	DIAGNOSTIKA S.R.L.	420.243,55	-	420.243,55	84.048,71	-	336.194,84	79.997,37	256.197,47
104	011601	MARILAB S.R.L. (OSTIA)	789.498,48	-	789.498,48	157.899,30	-	631.599,18	183.929,35	447.669,83
104	011602	MARILAB S.r.l.	40.420,46	-	40.420,46	-	808,41	39.612,05	8.169,90	31.442,15
104	011701	MARILAB S.R.L. (ACILIA)	799.776,51	-	799.776,51	159.955,30	-	639.821,21	171.865,03	467.956,18
104	011801	RE-CORD S.R.L.	80.073,01	-	80.073,01	-	1.601,46	78.471,55	-	78.471,55
104	011901	VILLA DEL LIDO S.R.L.	575.735,63	-	575.735,63	55.632,83	5.951,43	514.151,37	64.752,85	449.398,52
104	012201	CENTRO GERIATRICO ROMANO S.P.A.	174.368,16	44.383,15	141.080,80	-	2.821,62	138.259,18	8.018,78	130.240,40
104	012301	ISTITUTO ANALISI CLINICHE I.A.C. S.R.L.	317.817,31	-	317.817,31	63.563,46	-	254.253,85	56.674,89	197.578,96
104	012501	CENTRO DIAGNOSTICA "LIDO" S.R.L.	249.206,19	-	249.206,19	-	4.984,12	244.222,07	36.547,65	207.674,42
104	012604	MARILAB S.R.L. (FIUMICINO)	441.546,41	-	441.546,41	88.309,28	-	353.237,13	94.688,41	258.548,72
104	012801	STUDIO RADIOLOGICO DR. DI STEFANO A. S.N.C.	137.707,11	-	137.707,11	-	2.754,14	134.952,97	24.545,85	110.407,12
104	012802	LABORATORIO ANALISI CLINICHE DR. GIORDANI E DR. SCATOLINI S.A.S.	444.208,38	-	444.208,38	88.841,68	-	355.366,70	92.949,98	262.416,72
104	012901	GABINETTO FISIOTERAPICO R.I.F.I. S.A.S	148.580,11	45.737,48	114.277,00	-	2.285,54	111.991,46	13.660,64	98.330,82
104	013001	RADIOLOGIA FIUMICINO S.R.L.	86.684,40	-	86.684,40	-	1.733,69	84.950,71	13.158,60	71.792,11
104	013401	ISTITUTO FKT S.R.L.	127.404,79	40.934,55	96.703,88	-	1.934,08	94.769,80	9.523,23	85.246,57
104	040100	FISIOROMA S.A.S.	378.828,79	63.494,95	331.207,58	-	6.624,15	324.583,43	28.921,38	297.662,05
104	040200	TIAP S.R.L.	197.418,33	61.379,48	151.383,72	-	3.027,67	148.356,05	14.568,85	133.787,20
104	100300	VILLA SANDRA	577.700,99	45.369,33	543.673,99	14.917,69	9.381,71	519.374,59	69.674,48	449.700,11
104	100400	RAPONI G.I.P.A.C. S.R.L.	100.656,78	-	100.656,78	13.444,84	668,65	86.543,29	17.302,27	69.241,02
104	100500	RICERCHE CLINICHE CLODIO PATOLOGIA CLINICA S.N.C.	175.416,85	-	175.416,85	35.083,37	-	140.333,48	33.926,39	106.407,09
104	100501	RICERCHE CLINICHE CLODIO FISIOCINESITERAPIA S.N.C.	281.648,58	70.630,92	228.675,39	-	4.573,51	224.101,88	23.066,08	201.035,80
104	100600	RICERCHE CLINICHE RAPONI S.R.L.	93.570,83	-	93.570,83	9.013,67	970,05	83.587,11	14.612,56	68.974,55
104	100700	SANTA BONORA S.N.C.	373.735,03	-	373.735,03	46.275,01	2.847,20	324.612,82	62.402,90	262.209,92

ASL	PRESIDIO	DENOMINAZIONE	Importo a tariffa nominale (Lordo)			Sconto		Lordo-sconto	Partecipazione alla spesa da parte del cittadino	Budget 2007
			Tariffa Vigente: Gennajo - Maggio Tariffa DM '88 : Giugno - Dicembre Produzione 2006 Laboratorio Analisi	Lea 2B	Valore Finale (esclusi i Lea 2B)	Sconto1: Sconto 20% su Lordo per la branca laboratorio Analisi	Sconto2: Sconto 2% su Lordo per le altre branche			
104	100800	GRIBA S.R.L. (TORRIMPIETRA)	116.233,00	-	116.233,00	23.246,60	-	92.986,40	28.125,62	64.860,78
104	130200	ORMOLAB S.A.S.	368.489,90	-	368.489,90	73.697,98	-	294.791,92	88.670,04	205.921,88
104	130300	LABORATORIO ANALISI CLINICHE ESCULAPIO S.R.L.	203.533,81	-	203.533,81	40.706,76	-	162.827,05	35.542,16	127.284,89
104	130400	CLINILABOR S.R.L.	132.664,53	-	132.664,53	26.532,91	-	106.131,62	24.003,14	82.128,48
104	130500	STUDIO DIAGNOSTICO IMPRUNETA S.R.L. (S.D.I.)	167.682,54	-	167.682,54	33.536,51	-	134.146,03	28.415,41	107.730,62
104	130600	ANALISI CLINICHE PROSPERO COLONNA S.R.L.	403.549,09	-	403.549,09	80.709,82	-	322.839,27	69.909,28	252.929,99
104	130800	ANALISI CLINICHE PORTUENSE S.R.L.	522.813,38	-	522.813,38	104.562,68	-	418.250,70	120.448,04	297.802,66
104	160200	FI.R.A.I. S.R.L.	81.589,56	-	81.589,56	-	1.631,79	79.957,77	8.061,45	71.896,32
104	160300	CLINITALIA S.R.L.	127.036,33	-	127.036,33	-	2.540,73	124.495,60	22.375,65	102.118,75
104	160400	STUDIO RADIOMED 218 S.R.L.	37.044,71	-	37.044,71	-	740,89	36.303,82	4.048,80	32.255,02
104	166600	LABORATORIO GIANICOLENSE S.R.L.	261.532,84	-	261.532,84	52.306,57	-	209.226,27	53.251,95	155.974,32
104	200100	ACEDIT 2003 S.R.L.	341.196,23	-	341.196,23	68.239,25	-	272.956,98	51.560,58	221.396,40
104	300100	ANALISYS 1980 S.R.L.	801.283,61	-	801.283,61	160.256,72	-	641.026,89	155.465,04	485.561,85
104	300200	ASKLEPION	781.281,92	105.743,35	881.974,41	-	13.639,49	668.334,92	38.821,84	629.513,07
104	627000	C.C.CITTA' DI ROMA	1.383.299,23	95.897,46	1.311.376,14	35.018,35	22.725,69	1.253.632,10	111.778,42	1.141.853,68
104	627100	PIZZO E SALVATORI SNC	570.757,65	-	570.757,65	86.419,89	2.773,15	481.564,51	126.079,56	355.484,95
104	627500	CENTRO MEDICO FISIOKINESITERAPICO S.R.L.	325.742,88	66.579,89	275.807,94	-	5.516,16	270.291,78	35.232,13	235.059,66
104	627600	ISTITUTO FISIOKINESITERAPICO ORNELLA MARCUCCI S.R.L.	619.451,26	149.053,62	507.661,05	-	10.153,22	497.507,82	33.924,31	463.583,52
104	627700	ISTITUTO MEDICO POLISPECIALISTICO M. MALPIGHI S.R.L.	126.526,02	-	126.526,02	25.305,20	-	101.220,82	32.664,25	68.556,57
104	627800	LABORATORIO DIAGNOSTICO BRAVETTA S.A.S.	192.262,99	-	192.262,99	38.452,60	-	153.810,39	31.519,11	122.291,28
104	628000	SOCIETA' RADIOLOGICA GIANICOLENSE S.R.L.	130.479,76	-	130.479,76	-	2.609,60	127.870,18	29.932,20	97.937,96
104	628100	FKT COLLI PORTUENSI S.R.L.	98.293,28	32.119,08	74.203,97	-	1.484,08	72.719,89	9.668,71	63.051,18
104	628200	PANORAMICA VILLA PIA S.R.L.	70.973,52	-	70.973,52	7.377,85	681,69	62.913,98	12.817,58	50.296,40
104	648800	CARDIOLAB MONTEVERDE VECCHIO S.R.L.	99.627,51	-	99.627,51	16.586,82	333,67	82.706,82	18.273,98	64.432,84
104	667000	LABANALISI MONTEVERDE S.R.L.	354.526,36	-	354.526,36	70.905,27	-	283.621,09	88.819,62	194.801,47
104	667800	MILA S.R.L.	186.417,61	-	186.417,61	37.283,52	-	149.134,09	30.239,50	118.894,59
105	000500	VIGNA CLARA	96.461,09	-	96.461,09	19.292,22	-	77.168,87	31.749,34	45.419,53
105	000600	RADIOMEDICAL	20.164,95	-	20.164,95	-	403,30	19.761,65	3.253,50	16.508,15
105	001500	ARS MEDICA	1.537.818,94	-	1.537.818,94	86.621,82	22.094,20	1.429.102,93	167.577,26	1.261.525,67
105	001700	LAB. A. CLINICHE CESANO S.R.L.	236.229,89	-	236.229,89	47.245,98	-	188.983,91	45.745,60	143.238,31
105	001800	CARATTOZZOLO PORTAVIA CONCETTA	71.653,27	-	71.653,27	14.330,86	-	57.322,62	14.083,51	43.239,11
105	002500	RADIOLOGICA ROMANA	225.092,54	-	225.092,54	-	4.501,85	220.590,69	75.806,55	144.784,14
105	002600	LAB. BALDUINA	302.560,21	-	302.560,21	80.512,04	-	242.048,17	76.198,83	165.849,34
105	002700	S. GIORGIO	11.573,35	-	11.573,35	907,45	140,72	10.525,17	253,05	10.272,12
105	002800	SOC. GAMMA SRL	170.034,12	-	170.034,12	34.008,82	-	136.027,30	35.322,38	100.704,92
105	003000	VALLEBONA	266.404,69	-	266.404,69	53.290,94	-	213.123,75	56.891,26	155.232,49
105	003100	CUSTURERI	337.130,24	123.427,98	244.559,26	-	4.891,19	239.668,07	26.533,66	213.134,40
105	003400	SOC. 3C+A DI FISIOTERAPIA	271.578,56	94.944,74	200.370,01	-	4.007,40	196.362,60	30.679,48	165.683,13
105	003600	ST. RADIOLOGICO GIACCARI	72.727,62	-	72.727,62	-	1.454,55	71.273,07	13.917,75	57.355,32
105	003700	ST. RADIOLOGICO MONTE MARIO SRL	87.712,08	-	87.712,08	-	1.754,24	85.957,84	18.400,35	67.557,49
105	003800	BIOLAB SRL	335.499,49	-	335.499,49	87.089,90	-	268.399,59	85.830,28	182.569,33
105	003900	GOOD LIVING SRL	197.288,70	74.456,28	141.446,49	-	2.828,93	138.617,56	17.359,88	121.257,68
105	004400	NUOVA VILLA CLAUDIA	245.036,51	-	245.036,51	13.285,71	3.571,16	228.169,64	27.477,52	200.692,12
105	004500	SAN VALENTINO	278,88	-	278,88	-	5,58	273,30	-	273,30
105	004800	FARNELAB SRL	125.190,34	-	125.190,34	25.038,07	-	100.152,27	33.618,17	66.534,10
105	005500	SOC FKT PONTE MILVIO	506.640,56	111.247,47	423.204,90	-	8.464,10	414.740,86	40.852,74	373.888,12
105	005600	LABORATORIO ANALISI BASSI	82.516,82	-	82.516,82	16.503,36	-	66.013,46	20.619,22	45.394,24
105	200100	VISCONTI SRL	46.623,46	-	46.623,46	9.324,89	-	37.298,77	10.493,59	26.805,18
105	200700	S. GIUSEPPE	350.737,34	76.841,21	293.106,43	19.579,46	3.904,18	289.622,79	39.956,65	229.666,15
105	200900	U.S.I.	1.899.342,98	205.107,05	1.745.512,69	143.221,00	20.588,15	1.581.703,54	385.980,62	1.195.742,92
105	201500	ST. MED. FKT AEMME SRL	209.659,72	59.067,53	165.359,07	-	3.307,18	162.051,89	15.044,29	147.007,80
105	201800	STATIC CHIROTERAPEUTICA SRL	1.819.814,14	-	1.819.814,14	-	36.396,28	1.783.417,86	192.209,55	1.591.208,31
105	202000	IST. FISIOTERAPICO	336.612,86	94.055,76	286.071,04	-	5.321,42	260.749,62	34.684,83	226.064,79
105	203300	A.I.M.A.	229.216,83	-	229.216,83	45.643,37	-	183.373,46	57.470,74	125.902,72
105	203500	DIAGNOSTICA MEDICA	80.060,80	-	80.060,80	16.012,16	-	64.048,64	16.746,20	47.302,44
105	204100	MONTERCHI SRL	117.068,43	-	117.068,43	23.413,69	-	93.654,74	31.262,81	62.391,93
105	204200	PA.BI.	29.860,04	-	29.860,04	5.972,01	-	23.888,03	6.279,46	17.608,55
105	204900	GABINETTO RADIOLOGICO CANITANO	41.041,81	-	41.041,81	-	820,84	40.220,97	6.507,00	33.713,97
105	205500	SANTA FAMIGLIA	9.106,72	-	9.106,72	-	182,13	8.924,59	2.024,40	6.900,19
105	205600	S. RITA DA CASCIA	3.740,10	-	3.740,10	-	74,80	3.665,30	469,95	3.195,35

ASL	PRESIDIO	DENOMINAZIONE	Importo a tariffa nominale (Lordo)			Sconto		Lordo-sconto	Partecipazione alla spesa da parte del cittadino	Budget 2007
			Tariffa vigente: Gennaio - Maggio Tariffa DM '96 : Giugno - Dicembre Produzione 2006 Laboratorio Analisi	Lea 2B	Valore Finale (esclusi i Lea 2B)	Sconto1: Sconto 20% su Lordo per la branca laboratorio Analisi	Sconto2: Sconto 2% su Lordo per le altre branche			
105	301000	VILLA AURORA	32.850,40	-	32.850,40	2.106,08	446,40	30.297,92	5.025,71	25.272,21
105	301100	NOSTRA SIGNORA S. CUORE	130.363,64	-	130.363,64	7.533,47	1.853,93	120.976,25	14.113,39	106.862,86
105	301200	S. FELICIANO	61.728,04	-	61.728,04	1.080,90	1.126,47	59.520,67	4.805,56	54.715,11
105	301400	ANCELA BUON PASTORE	19.641,55	-	19.641,55	3.028,31	-	15.713,24	1.846,66	13.866,58
105	301500	LAB. ANALISI CL. INGHIRAMI	99.183,56	-	99.183,56	19.036,71	-	79.346,85	23.930,59	55.416,26
105	301900	DATA MEDICA	224.987,11	-	224.987,11	37.715,68	728,17	186.543,26	77.707,00	108.836,26
105	302200	ST. RAD. MAURIZI ENRICI SRL	82.588,04	-	82.588,04	-	1.651,76	80.936,28	13.881,60	67.054,68
105	302400	DYNAMIC FKT	204.282,72	54.391,54	163.499,07	-	3.269,98	160.229,08	15.977,13	144.251,95
105	303300	I.R.C.A.S	401.441,04	-	401.441,04	80.288,21	-	321.152,83	94.749,85	226.402,98
105	303400	LABORATORIO ANALISI CLIN EUREKA S.R.L.	99.209,16	-	99.209,16	19.841,83	-	79.367,33	18.958,07	60.411,26
105	303500	PIETRAVALLE A. SRL	112.861,54	-	112.861,54	22.572,31	-	90.289,23	22.040,51	68.248,72
105	303600	FISIOMED DI GIACOMO	1.027.858,36	117.390,48	939.815,50	-	18.796,31	921.019,19	42.203,65	878.815,54
105	303700	SANITAS AURELIA	195.897,97	74.119,59	140.308,28	-	2.806,17	137.502,11	17.548,97	119.953,15
105	304300	ANALISI CLIN. CIMATTI	170.208,89	-	170.208,89	34.041,38	-	136.168,51	51.412,33	84.756,18
105	305200	LAB. AURELIA SRL	799.008,83	-	799.008,83	159.801,77	-	639.207,06	204.318,35	434.888,71
105	305300	MORELLI	8.492,23	-	8.492,23	1.698,45	-	6.793,78	416,72	6.377,06
105	305800	FISIOTERAPICO DI FEO	152.760,94	44.179,04	119.631,16	-	2.392,62	117.238,54	15.609,10	101.629,44
105	305800	VILLA CHIARA	332.608,07	-	332.608,07	31.603,65	3.491,80	297.512,63	33.894,65	263.617,98
105	306000	FISIOTER	140.852,55	42.566,88	108.927,39	-	2.178,55	106.748,84	16.429,65	90.319,19
105	306100	LAB. OLGIATA DR. PEDRETTI	343.089,94	-	343.089,94	68.617,99	-	274.471,95	92.702,44	181.769,51
105	306200	FILIA SRL	72.576,16	-	72.576,16	14.515,23	-	58.060,93	17.616,03	40.444,90
105	306300	COSTANZO MARCELLO	78.487,07	-	78.487,07	15.697,41	-	62.789,66	18.308,77	44.480,89
105	306400	FISIOPRATI	142.965,05	60.189,04	97.823,27	-	1.956,47	95.866,80	14.544,16	81.322,65
105	306500	CLEM FISIOT. E COSMETOL.	186.453,39	-	186.453,39	37.290,68	-	149.162,71	52.673,18	96.489,53
105	631400	DE SANCTIS MONALDI S R L.	116.932,37	-	116.932,37	23.386,47	-	93.545,90	25.068,79	68.477,11
106	101100	CLINICA SILIGATO	196.440,80	-	196.440,80	4.520,34	3.476,78	188.443,67	27.921,90	160.521,77
106	101300	LABORATORIO SAN GIORGIO	72.263,35	-	72.263,35	14.452,67	-	57.810,68	14.183,58	43.627,09
106	101400	CENTRO DIAGNOSTICO BUONARROTI	863.356,83	-	863.356,83	172.871,37	-	690.485,46	169.556,23	521.129,23
106	101500	SALUS CIVITAVECCHIA	216.278,16	42.363,67	184.505,41	-	3.690,11	180.815,30	34.730,79	146.084,51
106	102300	C.D. RIVIERA	243.545,33	-	243.545,33	48.709,07	-	194.836,26	41.480,32	153.355,94
106	106400	AMBULATORIO DR. CROCCHIANI	3.243.343,35	-	3.243.343,35	-	64.866,87	3.178.476,48	33.764,10	3.144.712,38
106	203100	SALUS LADISPOLI	653.392,96	-	653.392,96	130.678,59	-	522.714,37	115.505,99	407.208,38
106	203101	BIOMEDICA	178.695,24	-	178.695,24	-	3.573,90	175.121,34	24.039,75	151.081,59
106	209200	SOC. MANT MED	26.354,84	-	26.354,84	-	527,10	25.827,74	-	25.827,74
106	303600	LAB. ANALISI IANACCONE	239.933,67	-	239.933,67	47.986,73	-	191.946,94	56.180,47	135.766,47
106	303700	STUDIO RADIOLOGICO S.R.L.	77.150,72	-	77.150,72	-	1.543,01	75.607,71	12.471,75	63.135,96
106	304700	C.D. SABATINO	314.364,44	-	314.364,44	42.919,28	1.995,36	269.449,80	58.826,86	210.622,94
106	304800	LAB. ANALISI PRAECILIA	168.609,84	-	168.609,84	33.721,97	-	134.887,87	23.323,45	111.564,42
106	405300	S.R. FASANELLI	64.541,32	-	64.541,32	-	1.290,83	63.250,49	15.183,00	48.067,49
106	405301	RES MEDICA	226.437,76	-	226.437,76	45.287,55	-	181.150,21	53.496,11	127.654,10
106	408900	OMEGA TRE P	68.363,75	-	68.363,75	13.672,75	-	54.691,00	17.740,65	36.950,35
106	506600	LAB. SALVATORI	130.993,02	-	130.993,02	26.198,60	-	104.794,42	25.139,46	79.654,96
106	508800	L.A. MANZONI	126.206,19	-	126.206,19	25.241,24	-	100.964,95	26.632,36	74.332,59
106	506900	MEDICAL FISIOLAB	99.518,61	-	99.518,61	19.903,72	-	79.614,89	21.586,29	58.028,60
106	506901	G.C.R. VITA	69.208,80	21.788,97	52.866,57	-	1.057,33	51.809,24	8.146,40	43.662,85
106	507000	SOC. IDAC	289.434,89	-	289.434,89	55.705,42	218,16	233.511,32	48.324,21	185.187,11
106	507100	RADIOLOGIA MORLUPO	42.452,91	-	42.452,91	-	849,06	41.603,85	6.796,20	34.807,65
106	507200	G. GALILEI	356.090,77	-	356.090,77	71.218,15	-	284.872,62	70.645,25	214.227,37
106	507300	S.D. TIBERINO	147.111,39	-	147.111,39	-	2.942,23	144.169,16	28.992,30	115.176,86
106	507400	SCOFIT	22.699,20	-	22.699,20	-	453,98	22.245,22	3.470,40	18.774,82
107	120199	VILLA DANTE	1.471.624,17	67.552,79	1.420.959,58	22.954,50	26.123,74	1.371.881,33	85.837,72	1.285.943,61
107	240152	LABOR. RICERCHE DIAGN. FLEMING S.R.L.	378.736,51	-	378.736,51	75.747,30	-	302.989,21	85.325,56	217.663,65
107	240153	LABORATORIO CLINICO NOMETANO	316.576,02	-	316.576,02	63.315,20	-	253.260,82	61.266,82	191.994,00
107	240154	LABORATORIO LA SANITAS	234.327,15	-	234.327,15	46.865,43	-	187.461,72	54.058,92	133.402,80
107	240251	LINEA MEDICA S.R.L.	1.282.920,75	181.850,08	1.141.533,19	75.608,82	15.260,78	1.050.573,59	158.361,32	892.212,27
107	240252	DIAGNOSI, ANALISI E TERAPIA PASTEUR	159.548,89	-	159.548,89	31.909,78	-	127.639,11	26.761,49	100.877,62
107	240253	ANALISI CLINICHE IPOCRATE S.R.L.	517.228,32	-	517.228,32	103.445,66	-	413.782,66	121.966,46	291.816,20
107	250153	LABORATORIO ANALISI GUIDONIA	1.134.839,60	-	1.134.839,60	226.967,92	-	907.871,68	244.297,59	663.574,09
107	250154	LABORATORIO ANALISI HUGH O'HEIR S.R.L.	180.309,38	-	180.309,38	36.061,88	-	144.247,50	30.222,06	114.025,44
107	250155	STUDIO MEDICO POLISPEC VILLANOVA S.R.L.	3.322.268,70	254.960,46	3.131.048,36	-	62.620,97	3.068.427,39	93.525,79	2.974.901,59
107	250156	LABORATORIO ANALISI VILLANOVA S.R.L.	511.125,46	-	511.125,46	102.225,09	-	408.900,37	102.742,21	306.158,16
107	250157	STUDIO RADIOLOGICO GUIDONIA S.R.L.	199.779,00	-	199.779,00	-	3.995,58	195.783,42	41.934,00	153.849,42
107	250181	ITALIAN HOSPITAL GROUP	15.012,56	-	15.012,56	-	300,25	14.712,31	2.349,75	12.362,56
107	250451	LAB. AN. SALUBRIS MONTELIBRETTI	187.191,72	-	187.191,72	33.438,34	-	133.753,38	18.927,57	114.825,81
107	260152	LABORATORIO ANALISI CLINICHE SALUS	219.203,42	-	219.203,42	43.840,68	-	175.362,74	34.245,37	141.117,37

ASL	PRESIDIO	DENOMINAZIONE	Importo a tariffa nominale (Lordo)			Sconto		Lordo-sconto	Partecipazione alla spesa da parte del cittadino	Budget 2007
			Tariffa DM '96 : Gennaio - Maggio Giugno - Dicembre Produzione 2006 Laboratorio Analisi	Lea 2B	Valore Finale (esclusi i Lea 2B)	Sconto1: Sconto 20% su Lordo per la branca laboratorio Analisi	Sconto2: Sconto 2% su Lordo per le altre branche			
107	260183	LAB. ANALISI CLINICHE CIOCCI S.R.L.	114.743,42	-	114.743,42	22.948,68	-	91.794,74	13.941,45	77.853,29
107	260154	LAB. ANALISI CLINICHE SANTA CROCE	421.265,68	-	421.265,68	84.253,14	-	337.012,54	74.223,19	262.789,35
107	260155	CENTRO TERAP. FISICA E GINN. MEDICA - TIBURTINA	955.053,12	176.750,78	822.490,04	-	16.449,80	806.040,23	40.879,29	765.360,94
107	280156	CENTRO TERAP. FISICA E GINN. MEDICA - TRIESTE	2.441.118,34	400.154,15	2.141.002,73	-	42.820,05	2.098.182,67	103.705,64	1.994.477,04
107	280157	ANALISI CLINICHE VILLA ADRIANA S.R.L.	182.392,54	-	182.392,54	36.478,51	-	145.914,03	20.895,12	125.018,91
107	261851	LABORATORIO ANALISI TIBURTINO VALERIO	144.655,39	-	144.655,39	28.931,08	-	115.724,31	13.048,72	102.675,59
107	270110	CENTRO FISIOTERAPICO SRL	334.490,55	64.606,15	286.035,94	-	5.720,72	280.315,22	20.492,93	259.822,29
107	280851	LAB. ANALISI SAN CESAREO S.R.L.	364.140,18	-	364.140,18	72.828,03	-	291.312,13	89.800,15	201.511,98
107	280852	SANITAS 2002	919.185,79	93.980,93	848.700,09	86.454,26	10.329,58	771.917,26	106.583,39	665.333,87
107	300110	EUROMEDICAL SRL	263.110,60	-	263.110,60	52.622,12	-	210.488,48	65.046,28	145.442,20
107	300153	CENTRO MEDICO FILIPPI S.R.L.	88.355,24	-	88.355,24	-	1.767,10	86.588,14	12.399,45	74.188,69
107	300154	STUDIO MEDICO S. GIORGIO S.R.L.	1.296.032,69	141.204,25	1.190.129,50	-	23.802,59	1.166.326,91	115.365,91	1.050.960,00
107	300910	DIAGNOSIS ANALISI CLINICHE SRL	473.860,20	-	473.860,20	94.772,04	-	379.088,16	77.966,32	301.121,84
108	060720	CENTRO RADIODIAGNOSTICO PROF. F. GIANCOTTI	154.926,43	-	154.926,43	-	3.098,53	151.827,90	26.606,40	125.221,50
108	122110	SAN RAFFAELE ROCCA DI PAPA	16.492,56	-	16.492,56	3.298,51	-	13.194,05	-	13.194,05
108	626950	FISIOKINESITERAPIA BEAUTY SHOP S.R.L.	494.408,00	135.686,00	392.643,50	-	7.852,87	384.790,63	45.159,86	339.630,78
108	628690	STUDIO MEDICO RISORGIMENTO SRL	495.079,42	47.857,56	459.186,25	-	9.183,73	450.002,53	35.808,22	414.194,31
108	640480	DIAGNOSTICA GAMMA S.R.L.	131.063,11	-	131.063,11	22.958,17	325,44	107.779,49	22.765,90	85.013,59
108	640550	CORILAB S.R.L.	368.642,04	-	368.642,04	53.468,60	2.025,98	313.147,46	82.722,48	230.424,98
108	640630	I.N.I.	1.092.861,58	61.408,08	1.046.825,52	41.882,02	16.768,31	988.375,19	172.461,08	815.914,11
108	640890	LABORATORIO CASELLA SRL	317.881,66	-	317.881,66	63.576,33	-	254.305,33	88.461,51	165.843,82
108	641050	C.DI CURA MADONNA DELLE GRAZIE	1.823.938,49	101.164,44	1.748.065,16	106.935,45	24.267,76	1.616.861,95	202.407,32	1.414.454,64
108	641130	C.E.F.I. CENTRO FISIOTERAPICO S.R.L.	33.340,92	16.749,71	21.528,64	-	430,57	21.098,06	3.359,75	17.738,31
108	641210	ORTOCINESIS SRL	281.978,30	104.537,84	203.574,92	-	4.071,50	199.503,42	33.779,30	165.724,12
108	641380	CLINICA VILLA NINA S.R.L.	136.245,76	-	136.245,76	18.506,24	874,29	116.865,23	27.072,94	89.792,29
108	641540	CENTRO RICERCHE CLINICHE SRL	777.379,14	84.973,96	713.848,67	53.175,31	8.955,44	651.517,92	123.774,96	527.742,97
108	641620	C.DI CURA S. ANNA SRL	546.921,58	-	546.921,58	45.842,09	6.354,22	494.725,27	86.597,05	408.128,22
108	641700	ST.MED.SPEC.DIAGNOSTICO P.O.MED.S.R.L.	161.534,86	-	161.534,86	32.306,97	-	129.227,89	43.888,95	85.338,94
108	641960	RICERCHE BIOLOGICHE DELLAVALLE	224.848,54	-	224.848,54	44.969,71	-	179.878,83	40.684,52	139.194,31
108	642040	POLIGEST S.P.A.VILLA D.QUERCE	1.030.127,48	202.354,44	878.381,85	4.511,30	17.116,10	856.734,25	57.793,53	788.940,72
108	642200	CINTHIANUM LABAC S.R.L.	549.970,59	-	549.970,59	109.994,12	-	439.976,47	122.614,00	317.362,47
108	642460	SALUS SRL	127.680,74	-	127.680,74	25.536,15	-	102.144,59	32.477,35	69.667,24
108	642530	CENTRO ANALISI SIM.O S.R.L.	523.966,31	-	523.966,31	104.793,28	-	419.173,05	131.781,12	287.391,93
108	642610	TIRRENO SRL	134.859,48	-	134.859,48	26.971,90	-	107.887,58	14.787,68	93.099,89
108	642790	MERINVEST SRL VILLA DEI PINI	898.088,77	98.689,38	823.321,74	51.981,47	11.268,29	760.071,98	100.250,37	659.821,61
108	642960	C.O.F. LANZO HOSPITAL S.P.A.	954.991,85	123.146,79	862.631,76	-	17.252,64	845.379,12	62.970,41	782.408,72
108	648910	EULAB SRL	161.428,30	-	161.428,30	32.285,68	-	129.142,64	42.232,59	86.910,05
108	652680	CENTRO ANALISI CLINICHE MORENA	192.902,84	-	192.902,84	38.580,57	-	154.322,27	49.049,79	105.272,48
108	654170	LABORATORIO BUGLIOSI GUIDO SRL	326.406,77	-	326.406,77	65.281,35	-	261.125,42	65.295,20	175.830,22
108	662330	DIAMANTI SRL	64.394,80	-	64.394,80	12.878,98	-	51.515,84	11.045,03	40.470,81
108	664150	D.I.F.I. SRL	225.904,57	-	225.904,57	45.180,91	-	180.723,66	51.964,02	128.759,64
108	665300	RADIOMEDICA SRL	69.114,20	-	69.114,20	-	1.382,28	67.731,92	4.193,40	63.538,52
108	666390	KINESITERAPICO POMEZIA SRL	869.479,04	165.681,13	745.218,19	-	14.904,36	730.313,83	73.112,10	657.201,73
108	668450	MEDILAB SRL	147.475,19	-	147.475,19	29.495,04	-	117.980,15	34.812,31	83.167,84
108	688600	STUDIO RADIOLOGICO CATARINACCI	73.779,15	-	73.779,15	-	1.475,58	72.303,57	4.446,45	67.857,12
109	001300	IST.FLEMING DI VALENTANO	139.750,59	-	139.750,59	27.950,12	-	111.800,47	17.627,29	94.173,18
109	005200	ANALISI CLIN DR.MANZI	164.960,82	-	164.960,82	32.992,18	-	131.968,66	27.790,71	104.177,95
109	018100	ANALISTA DR.VICINI	257.892,32	-	257.892,32	51.578,46	-	206.313,86	39.464,29	166.849,57
109	018200	EMATOLOGICO VITERBESE	158.925,68	-	158.925,68	31.785,14	-	127.140,54	45.863,48	81.277,06
109	018400	LAB.S.FAUSTINO	250.054,80	-	250.054,80	50.010,96	-	200.043,84	47.849,85	152.193,99
109	058100	A.I.R.R.I.	24.803,92	12.338,93	15.549,72	-	310,89	15.238,73	2.763,01	12.475,72
109	056200	STUDIO PROF.CALAMITA	312.167,23	78.688,69	253.150,71	-	5.063,01	248.087,70	22.988,68	225.101,02
109	089100	RADIOLOGICO QUADRANI	121.039,54	-	121.039,54	-	2.420,79	118.618,75	9.145,95	109.472,80
109	069300	RADIOLOGICO CIARPAGLINI	60.545,95	-	60.545,95	-	1.210,92	59.335,03	7.446,90	51.888,13
109	121100	CASA DI CURA VILLA ROSA	354.870,78	-	354.870,78	64.857,95	1.611,62	298.401,21	87.378,99	211.022,22
109	121200	CASA DI CURA SALUS	203.300,41	-	203.300,41	26.830,73	1.382,94	175.086,74	36.838,98	138.247,76
109	121400	CASA DI C.S.TERESA DEL B.	205.238,56	-	205.238,56	27.849,57	1.319,81	176.069,18	33.871,84	142.197,34

ASL	PRESIDIO	DENOMINAZIONE	importo a tariffa nominale (Lordo)			Sconto		Lordo-sconto	Partecipazione alla spesa da parte del cittadino	Budget 2007
			Tariffa vigente: Gennalo - Maggio Tariffa DM '96 : Giugno - Dicembre Produzione 2008 Laboratorio Analisi	Lea 2B	Valore Finale (esclusi i Lea 2B)	Sconto1: Sconto 20% su Lordo per la branca laboratorio Analisi	Sconto2: Sconto 2% su Lordo per le altre branche			
109	142100	VILLA MARGHERITA MONT.	247.685,06	-	247.685,06	-	4.953,70	242.731,36	19.701,76	223.029,61
109	203000	LAB ANALIA T TUSCANIA	153.068,06	-	153.068,06	30.613,61	-	122.454,45	18.195,13	104.259,32
109	260000	LAB ANAL. ETRURIA-TARQ.	218.389,76	-	218.389,76	43.677,95	-	174.711,81	42.630,82	132.080,99
109	290000	LAB.CHEK-UP MONTALTO	230.431,75	-	230.431,75	46.086,35	-	184.345,40	37.967,85	146.377,55
109	518000	LAB SABIN	190.713,63	-	190.713,63	38.142,73	-	152.570,90	26.639,72	125.931,18
110	100101	LABORATORIO ANALISI IGEA	442.826,43	-	442.826,43	88.565,29	-	354.261,14	80.995,29	267.265,85
110	100201	LABORATORIO ANALISI SALUS	123.665,66	-	123.665,66	24.733,13	-	98.932,53	17.844,57	81.087,96
110	100401	STUDIO RADIOLOGICO LUTEMADUE	131.915,33	-	131.915,33	-	2.638,31	129.277,02	27.004,05	102.272,97
110	100701	STUDIO FISIOTERAPICO S.I.S.S.	713.811,43	171.378,73	585.277,38	-	11.705,55	573.571,83	52.645,39	520.926,44
110	100901	LABORATORIO ANALISI S.ANNA	73.122,59	-	73.122,59	14.624,52	-	58.498,07	8.272,32	50.225,75
110	101001	LABORATORIO ANALISI OBIOS	408.611,75	-	408.611,75	81.722,35	-	326.889,40	63.730,16	263.159,24
110	200101	LABORATORIO ANALISI SABINO	215.382,95	-	215.382,95	43.076,59	-	172.306,36	48.016,80	124.289,56
110	201001	STUDIO FISIOTERAPICO S.VALENTINO	165.561,30	35.064,48	139.262,94	-	2.785,26	136.477,68	12.693,32	123.784,36
110	300601	LABORATORIO ANALISI SA.FIM.	83.112,69	-	83.112,69	16.622,54	-	66.490,15	6.101,50	60.388,65
110	300701	LABORATORIO ANALISI S.ANASTASIA	68.869,83	-	68.869,83	13.773,97	-	55.095,86	7.990,24	47.105,62
111	010810	CASA DI CURA CITTA'DI APRILIA	641.146,07	61.471,96	595.042,10	53.497,19	6.551,12	534.993,79	102.069,83	432.923,96
111	010910	EL.KA.LAB. SRL	401.898,37	-	401.898,37	80.379,67	-	321.518,70	74.595,65	246.923,05
111	011010	RADIODIAGNOSTICA S.A.NA	200.246,25	-	200.246,25	-	4.004,93	196.241,33	31.775,85	164.465,48
111	011110	VILLA SILVANA S.P.A.	162.279,43	43.861,13	129.383,58	-	2.587,67	126.795,91	15.946,60	110.849,31
111	011510	CENTRO S.A.NA. SERVIZI SANITARI PRIVATI S.R.L.	2.216,28	-	2.216,28	-	44,33	2.171,95	361,50	1.810,45
111	051020	SAN ROCCO SRL	231.695,62	20.357,34	216.427,62	38.057,28	522,82	177.847,51	40.847,17	137.000,34
111	071050	CE.R.T.E.F. - GALENO SRL	506.451,24	39.986,24	476.461,56	62.394,85	3.289,75	410.776,97	88.245,37	322.531,60
111	071150	C.DIAG.MEDICO A.FLEMING	295.387,89	-	295.387,89	59.077,58	-	236.310,31	72.168,76	164.143,55
111	081160	LAB.DIAG.MED.CENTRO DI REUMATOL	13.768,27	4.021,52	10.752,13	233,55	191,69	10.326,89	995,12	9.331,77
111	081360	DR. DI RUSSO ALFONSO	59.372,17	-	59.372,17	-	1.187,44	58.184,73	-	58.184,73
111	081460	LABORATORIO GALENO SRL	74.276,10	-	74.276,10	14.855,22	-	59.420,88	8.990,39	50.430,48
111	081560	CASA DEL SOLE CL.POL.T.COSTA	384.139,28	29.585,07	361.950,48	19.693,93	5.269,63	336.987,02	44.946,69	292.040,33
111	081660	HERMES SRL C.DIAG.MEDICO	415.851,37	46.807,03	380.746,10	20.863,28	5.528,59	354.354,22	50.203,98	304.150,24
111	090460	DR.SSA CICCONARDI MINUTILLO M.R.	56.836,11	-	56.836,11	11.367,22	-	45.468,89	16.562,73	28.906,16
111	090960	LAB.ANALISI DR.FUCA' ROSARIO	7.799,17	-	7.799,17	1.569,83	-	6.239,34	2.036,52	4.202,82
111	091060	LAB.ANALISI ARS MEDICA SRL	57.564,75	-	57.564,75	11.512,95	-	46.051,80	3.714,52	42.337,28
111	111930	MARIE E PIERRE CURIE S.R.L.	177.505,71	-	177.505,71	35.501,14	-	142.004,57	29.905,68	112.098,89
111	112130	SOC.SEP.HARD DI PERONI FLORA	758.556,76	155.964,05	641.583,72	-	12.831,87	628.752,05	54.394,94	574.357,11
111	112230	LAB ANAL. MINERVA PROF.DOTT.ELDA DELLE VE	15.149,12	-	15.149,12	3.029,82	-	12.119,30	3.579,89	8.539,41
111	112330	STATIC DI LATINA S.R.L.	404.487,59	-	404.487,59	-	8.089,75	396.397,84	57.586,95	338.810,89
111	112430	G.I.O.M.I. SPA ICOT LATINA	677.265,19	25.418,17	658.201,56	1.658,85	12.898,15	643.544,56	67.266,65	576.277,91
111	112530	MEDICAL PONTINO SRL	485.491,41	-	485.491,41	73.269,77	1.982,85	390.238,79	97.990,46	292.248,33
111	112630	CLINICHE MODERNE SRL	751.561,96	-	751.561,96	66.828,59	8.348,38	676.384,99	79.015,74	597.369,25
111	112830	IST.FKT E RIABIL.SALVINI FINESTRA SAS	302.234,24	74.743,80	246.176,39	-	4.923,53	241.252,86	35.023,76	206.229,10
111	112930	C.MEDICO DI PAT.CLIN.DR.REDI UGO	1.037.572,18	-	1.037.572,18	207.514,44	-	830.057,74	259.857,86	570.199,88
111	113030	CE.RA.PO. SRL	156.204,29	-	156.204,29	-	3.124,09	153.080,20	34.523,25	118.556,95
111	113130	DR.IZZO GIUSEPPE	264.135,76	6.999,80	258.885,91	-	5.177,72	253.708,19	48.694,86	205.013,33
111	113330	CENTRO BIOLOGICO PASTEUR	302.405,88	-	302.405,88	60.481,18	-	241.924,70	86.196,67	155.728,03
111	113430	GEAS SRL	289.645,57	-	289.645,57	57.929,11	-	231.716,46	70.401,02	161.315,44
111	113530	LABORATORI VITA SRL	278.704,62	-	278.704,62	55.740,92	-	222.963,70	66.254,85	156.708,85
111	114030	IST. DI FIS. DI BOSIZIO E. BOSELLI M.	665.140,46	166.242,98	525.458,23	-	10.509,16	514.949,06	45.164,78	469.784,29
111	140560	CLANIS C.D. DI ROSSI C.&C. SAS	369.412,42	-	369.412,42	73.882,48	-	295.529,94	87.489,16	208.040,78
111	140660	C.M.S.SNC A.SCHWEITZER DI LOMBARDI	136.573,07	-	136.573,07	27.314,61	-	109.258,46	15.693,96	93.564,50
111	141060	LA MERIDIANA	53.696,21	-	53.696,21	-	1.073,92	52.622,29	5.675,55	46.946,74
111	170140	CENTRO DIAG.FLEMING SRL	220.536,84	-	220.536,84	44.107,37	-	176.429,47	38.707,39	137.722,08
111	190740	POLILAB S.R.L.	138.157,46	-	138.157,46	27.631,49	-	110.525,97	28.720,96	81.805,01
111	240140	LABORATORIO MENDEL SRL	87.164,85	-	87.164,85	17.432,97	-	69.731,88	11.284,36	58.437,52
111	250250	LAB SALUS DI DOMENICHELLI C.	89.652,59	-	89.652,59	17.930,52	-	71.722,07	7.802,78	63.919,29
111	270230	SERMOLAB SRL	255.430,00	-	255.430,00	51.086,00	-	204.344,00	44.758,40	159.585,60
111	280140	CLIN AUDIT S.CARLO SRL	206.215,75	-	206.215,75	41.243,15	-	164.972,60	44.634,36	120.338,24
111	321350	CASA DI CURA VILLA AZZURRA SRL	610.420,80	29.580,70	588.235,28	34.354,61	8.329,24	545.551,42	70.474,20	475.077,21

ASL	PRESIDIO	DENOMINAZIONE	Importo a tariffa nominale (Lordo)			Sconto		Lordo-sconto	Partecipazione alla spesa da parte del cittadino	Budget 2007
			Tariffa vigente: Gennaio - Maggio Tariffa DM '96 : Giugno - Dicembre Produzione 2006 Laboratorio Analisi	Lea 2B	Valore Finale (esclusi i Lea 2B)	Sconto1: Sconto 20% su Lordo per la branca laboratorio Analisi	Sconto2: Sconto 2% su Lordo per le altre branche			
111	321450	C.FISIOKINESI TER.EUROPA	254.338,80	65.547,09	205.178,48	-	4.103,57	201.074,91	19.907,09	181.167,82
111	321550	EMO LABO SRL	177.711,49	-	177.711,49	35.542,30	-	142.169,19	34.193,56	107.975,63
111	321650	LAB ANAL.DOTT.SSA MATTEI	201.501,03	-	201.501,03	40.300,21	-	161.200,82	38.407,53	124.793,29
111	321700	DR. ONARI ENNIO	13.692,92	-	13.692,92	-	273,86	13.419,06	903,75	12.515,31
111	321850	C.DIAG. MEDICO ANXUR SRL	441.054,29	-	441.054,29	88.210,86	-	352.843,43	90.276,01	262.567,42
112	500202	BIOMEDICA S.A.S.	138.233,99	-	138.233,99	27.646,80	-	110.587,19	37.805,37	72.781,82
112	600409	LAB. ANALISI CLIN. S. MARCO - PONTECORVO	371.182,92	-	371.182,82	74.236,58	-	296.946,34	53.491,62	243.454,72
112	501010	CENTRO MEDICO FIGEBO SRL - CASSINO	766.575,77	41.305,92	735.596,33	54.492,04	9.262,72	671.841,57	108.745,56	563.096,01
112	501107	LAB.ANALISI CLINICHE ANTONELLI A. E C. - ARCE	510.683,74	-	510.683,74	102.138,75	-	408.546,99	94.313,37	314.233,62
112	501304	LAB.ANALISI CLINICHE GESLAN SRL - FROSINONE	259.455,06	-	259.455,06	51.891,01	-	207.564,05	66.160,58	141.403,47
112	501407	LAB.AN.CLIN.DR.LUCCHETTI SERGIO - FONTANALIRI	68.884,35	-	68.884,35	13.776,87	-	55.107,48	7.400,97	47.706,51
112	501610	CASA DI CURA VILLA SERENA - CASSINO	130.603,30	-	130.603,30	22.604,46	351,82	107.647,22	14.604,65	93.042,57
112	502101	LAB.ANALISI CLINICHE DANTE SRL - ANAGNI	177.358,70	-	177.358,70	35.471,74	-	141.886,96	25.373,37	116.513,59
112	502304	SALUS S.R.L. - FROSINONE	449.285,58	-	449.285,58	89.857,12	-	359.428,46	117.514,60	241.913,86
112	502407	CASA DI CURA S.TERESA SAS - ISOLA DEL LIRI	311.785,59	-	311.785,59	48.356,68	1.600,14	263.029,77	63.547,44	200.282,33
112	502901	SALUS TERME SRL - FIUGGI	156.674,66	-	156.674,66	31.334,93	-	125.339,73	25.322,47	100.017,26
112	503005	DR. ZANGRILLI ROMEO - CECCANO	8.207,65	-	8.207,65	-	124,15	6.083,50	433,80	5.649,70
112	503310	CASA DI CURA S.ANNA S.R.L. CASSINO	158.455,66	31.102,66	133.128,67	17.243,27	938,25	114.947,15	15.398,50	99.548,65
112	503403	SOCIETA' DELTA MEDICAL SRL - FERENTINO	110.282,54	-	110.282,54	22.056,51	-	88.226,03	17.751,73	70.474,30
112	503610	LAB.CHIMICO DEL CASSINATE SRL	143.538,82	-	143.538,82	28.707,76	-	114.831,06	33.080,54	81.750,52
112	504007	CASA DI CURA VILLA GIOIA SRL - SORA	128.822,35	-	128.822,35	23.204,03	256,04	105.362,27	29.363,33	75.998,94
112	504303	STUDIO MEDICO FERENTINO SRL - FERENTINO	243.237,11	56.822,61	200.620,15	-	4.012,40	196.607,75	27.544,28	169.063,47
112	504404	RADIOLOGIA DIAGNOSTICA S.R.L.	231.181,38	-	231.181,38	-	4.823,83	226.567,75	36.366,90	190.190,85
112	504803	LAB.AN.CLIN.POLYMEDIC SNC - FERENTINO	106.539,52	-	106.539,52	21.307,90	-	85.231,62	16.213,85	69.017,77
112	505403	LAB.ANALISI CLINICHE SM3 SRL - SUPINO	385.713,99	-	385.713,99	77.142,60	-	308.571,39	86.332,54	222.238,85
112	505610	CENTRO ORT.FISIOTERAPICO SAS - CASSINO	266.244,88	-	266.244,88	-	5.324,90	260.919,98	24.726,60	236.193,38
112	505910	CENTRO RAD.GIA S.ANTONIO SRL - CASSINO	264.843,17	15.558,99	253.173,93	-	5.063,48	248.110,45	38.473,15	209.637,30
112	506207	LAB.ANALISI CLINICHE DAVID SNC - SORA	322.280,07	-	322.280,07	64.458,01	-	257.824,06	67.694,71	190.129,35
112	506309	LAB.ANALISI CLINICHE POLESE SNC - ROCCASECCA	53.104,25	-	53.104,25	10.820,85	-	42.483,40	8.623,82	33.859,58
112	506404	LABORATORIO ARS MEDICA LAM SRL - FROSINONE	356.629,64	-	356.629,64	71.325,93	-	285.303,71	47.736,83	237.566,88
112	506605	LAB.AN.CL.MENICHELLI OTTAVIA SRL - CECCANO	329.893,81	-	329.893,81	65.978,76	-	263.915,05	53.128,27	210.786,78
112	506708	LAB.DIAGN.CO VAL COMINO SRL - ATINA	116.090,70	-	116.090,70	23.218,14	-	92.872,56	13.503,13	79.369,43
112	506809	FRA.SIMA S.R.L. - PONTECORVO	68.315,04	5.384,12	64.276,86	-	1.285,54	62.991,41	5.978,73	57.012,68
Totale			187.729.728,84	12.763.595,46	178.157.032,25	16.772.053,52	1.885.935,29	159.499.043,44	25.828.706,11	133.670.337,32

Allegato 3 bis - Specialistica ambulatoriale tutte le branche - Soggetti privati accreditati equiparati al pubblico

ASL	PRESIDIO	DENOMINAZIONE	Importo a tariffa nominale (Lordo)			Sconto			Lordo-sconto	Partecipazione alla spesa da parte del cittadino	Budget 2007
			Tariffa vigente: Gennaio Maggio Tariffa DM '96 : Giugno - Dicembre Produzione 2006 Laboratorio Analisi	Lea 2B	Valore Finale (esclusi i Lea 2B)	Sconti: Sconto 20% su Lordo per la branca laboratorio Analisi	Sconto 2% su Lordo per le altre branche				
101	600601	POL. OSP. FATEBENEFRATELLI	11.944.500,35	0,00	11.944.500,35	1.006.041,97	138.285,81	10.800.172,57	1.203.717,43	9.596.455,14	
101	603700	C. ANTI DIAB. A.C.I.S.M.O.M. (TOGLIATTI)	1.376.614,41	0,00	1.376.614,41	138.652,10	13.667,08	1.224.295,23	325,35	1.223.969,88	
103	011200	A.C.I.S.M.O.M. MARCONI	606.640,61	0,00	606.640,61	62.919,60	5.840,85	537.880,16	31.632,93	506.347,23	
103	013500	A.C.I.S.M.O.M. EMPOLI	252.158,73	0,00	252.158,73	0,00	5.043,17	247.115,56	36,15	247.079,41	
103	021300	A.C.I.S.M.O.M. CONCORDIA	152.175,69	0,00	152.175,69	0,00	3.043,51	149.132,18	0,00	149.132,18	
103	022200	OSPEDALE MADRE GIUSEPPINA VANNINI	4.471.504,08	29.745,84	4.441.758,24	110.146,11	77.820,55	4.253.791,58	419.816,73	3.833.974,85	
103	022400	A.C.I.S.M.O.M. IRPINO	220.116,76	0,00	220.116,76	0,00	4.402,34	215.714,42	0,00	215.714,42	
104	002500	LABORATORIO CENTRALE DELLA CROCE ROSSA	890.754,18	0,00	890.754,18	178.152,84	0,00	712.611,34	136.059,80	576.551,54	
104	100100	POLIAMBULATORIO S.G.BATTISTA	1.832.643,54	27.038,83	1.805.604,71	46.193,84	31.492,71	1.727.918,16	201.235,46	1.526.682,70	
104	100200	POLIAMBULATORIO ISRAELITICO	9.034.524,82	46.896,66	8.987.628,16	238.479,04	155.904,66	8.593.244,46	1.336.807,91	7.256.436,55	
105	002300	A.C.I.S.M.O.M. CENTRO ANTI DIABETICO	689.456,42	0,00	689.456,42	74.410,79	6.348,29	608.709,34	0,00	608.709,34	
105	003500	OSP. CRISTO RE	2.602.426,94	9.317,64	2.593.109,30	119.272,65	39.934,92	2.433.901,73	301.812,99	2.132.088,74	
105	004100	OSP. S. PIETRO	4.301.862,46	45.928,14	4.255.934,32	157.398,65	69.378,82	4.029.166,85	411.717,18	3.617.439,67	
105	302000	OSP. S. CARLO DI NANCY	1.632.307,92	0,00	1.632.307,92	109.733,40	21.672,82	1.500.901,70	225.460,52	1.275.441,18	
108	642120	OSPEDALE 'REGINA APOSTOLORUM'	4.793.876,03	1.589,05	4.792.286,98	425.453,16	53.300,42	4.313.533,39	928.374,57	3.385.158,82	
109	018300	CENTRO ANTI DIABETICO S.O.M.	395.406,97	0,00	395.406,97	40.094,93	3.898,65	351.413,39	0,00	351.413,39	
111	111830	A.C.I.S.M.O.M. CENTRO ANTI DIABETICO	953.394,50	0,00	953.394,50	86.993,18	10.368,57	866.032,75	0,00	866.032,75	
904	600501	POLIAMBULATORIO BAMBINO GESU'	5.976.421,51	10.224,65	5.966.196,86	525.834,87	66.740,45	5.373.621,54	752.135,31	4.621.485,23	
905	120067	POL.UNIV. A. GEMELLI	21.109.270,16	54.612,46	21.054.657,70	1.505.582,59	270.534,89	19.278.540,21	1.660.524,46	17.618.015,75	
905	120184	COLUMBUS	3.097.190,66	16.164,04	3.081.026,61	158.302,02	45.790,33	2.876.934,26	396.827,36	2.480.106,90	
909	013600	I.R.C.C.S. S. LUCIA	1.463.211,57	8.518,89	1.454.692,68	101.540,13	18.939,84	1.334.212,71	261.007,06	1.073.205,65	
910	120910	IRCCS SAN RAFFAELE	3.344.490,68	0,00	3.344.490,68	129.516,05	53.938,21	3.161.036,42	640.862,53	2.520.173,89	
911	301400	I.D.I.	5.884.224,71	4.047,40	5.880.177,31	703.319,12	47.271,63	5.129.586,55	910.494,33	4.219.092,22	
911	401700	VILLA PAOLA - I.D.I.	976.597,05	0,00	976.597,05	115.650,32	7.966,91	852.979,82	157.943,93	695.035,89	
915	091511	CAMPUS BIOMEDICO	4.368.350,71	61.850,95	4.306.499,76	13.810,88	84.748,91	4.207.939,97	180.037,05	4.027.902,92	
Totale complessivo			92.370.143,45	315.934,55	92.054.208,90	6.047.498,24	1.236.334,35	84.770.376,30	10.156.729,05	74.613.647,25	

ALLEGATO 3 BIS

ACCORPAMENTI DI PRESTAZIONI AMBULATORIALI (APA)

Liberazione del Tunnel Carpale (cod. 04.43)

ASL	CODICE	DENOMINAZIONE	Budget 2007
101	610604	VILLA TIBERIA	17.600,00
101	610704	VILLA VALERIA POLIAMBULAT.	14.400,00
101	700302	META MEDICA	51.200,00
102	613800	SOC.DOLOMITI (NUOVA ITOR)	90.400,00
102	617100	CASA DI CURA GUARNIERI SPA	43.200,00
103	013700	C.D.C. N.C. ANNUNZIATELLA SRL	13.600,00
103	019400	C.D.C. S. LUCA S.R.L.	35.200,00
103	023500	CASA DI CURA ADDOMINALE EUR	32.800,00
103	023600	CASA DI CURA "CONCORDIA HOSPITAL"	8.800,00
103	023700	C.D.C. FABIA MATER	75.272,76
104	627000	C.C.CITTA' DI ROMA	28.800,00
104	628200	PANORAMICA VILLA PIA S.R.L.	4.800,00
105	120180	AURELIA HOSPITAL	9.600,00
105	200700	S.GIUSEPPE	25.600,00
105	301200	S. FELICIANO	36.800,00
106	101100	CLINICA SILIGATO	16.800,00
108	641050	C.DI CURA MADONNA DELLE GRAZIE	80.800,00
108	641620	C.DI CURA S. ANNA SRL	16.800,00
111	010810	CASA DI CURA CITTA'DI APRILIA	60.800,00
111	011110	VILLA SILVANA S.P.A.	60.000,00
111	081560	CASA DEL SOLE CL.POL.T.COSTA	18.400,00
111	112430	G.I.O.M.I. SPA ICOT LATINA	150.400,00
111	112630	CLINICHE MODERNE SRL	51.200,00
111	321350	CASA DI CURA VILLA AZZURRA SRL	23.200,00
112	502407	CASA DI CURA S.TERESA SAS - ISOLA DEL LIRI	80.800,00
112	503310	CASA DI CURA S.ANNA S.R.L - CASSINO	3.200,00
Totale cod 04.43			1.050.472,76

Intervento di Cataratta (Cod.13.41)

ASL	CODICE	DENOMINAZIONE	Budget 2007
101	610604	VILLA TIBERIA	1.651.100,00
101	610704	VILLA VALERIA POLIAMBULAT.	424.600,00
101	700302	META MEDICA	387.200,00
102	613800	SOC.DOLOMITI (NUOVA ITOR)	832.700,00
103	019400	C.D.C. S. LUCA S.R.L.	1.296.900,00
103	023500	CASA DI CURA ADDOMINALE EUR	816.200,00
103	023600	CASA DI CURA "CONCORDIA HOSPITAL"	402.600,00
103	023700	C.D.C. FABIA MATER	2.138.402,56
104	627000	C.C.CITTA' DI ROMA	960.300,00
105	120180	AURELIA HOSPITAL	84.700,00
106	101100	CLINICA SILIGATO	233.200,00
106	108400	AMBULATORIO DR. CROCCHIANI	172.700,00
108	641050	C.DI CURA MADONNA DELLE GRAZIE	1.437.700,00
108	641620	C.DI CURA S. ANNA SRL	696.300,00
111	081560	CASA DEL SOLE CL.POL.T.COSTA	57.200,00
Totale cod 13.41			11.591.802,56
Totale Complessivo			12.642.275,32


Gli effetti sull'anno della DGR 922/06 per i soggetti privati sono valutabili in € 9.000.000,00

Allegato 3 Bis - Risonanza magnetica - Soggetti privati accreditati

COM PAR TO	Azienda- PRESIDIO	DENOMINAZIONE	NUM. PREST. SECONDO DGR	valore medio su lordo	budget al lordo	sconto 2%	ticket stimato	netto
2	101-120079	CASA DI CURA VILLA DOMELIA SRL	6.000	187,49	1.124.945,09	22,498,90	112.558	989.888
	101-860604	MEDICAL HOUSE VIGNE NUOVE SRL	6.000	176,46	1.058.747,44	21.174,95	73.336	964.237
	103-016000	NAMUR S.R.L.	10.500	178,57	1.875.032,46	37.500,66	184.414	1.653.118
	103-017000	POLISPECIALISTICA CAVE SRL	6.000	177,43	1.064.565,36	21.291,31	132.725	940.549
	103-022300	C.D.G. NUOVA CLINICA LATINA	10.500	189,42	1.988.863,35	39.777,27	173.530,77	1.775.555
	103-023000	ST. MED. SP. COLOMBO SRL	7.200	181,52	1.306.956,08	26.139,12	123.530,37	1.157.187
	103-023800	CENTRO DIAGNOSTICO S.P.A.	6.000	177,66	1.065.960,00	21.319,20	150.161,54	894.479
	104-011302	STUDIO DI RADIOLOGIA E DI ROENTGENERAPIA LIDO DI OSTIA S.R.L.	10.500	185,12	1.943.798,21	38.875,96	185.844,89	1.718.977,56
	104-011602	MARLAB S.R.L.	10.500	182,60	1.917.285,16	38.345,70	175.080,84	1.703.858,83
	104-022001	AXA MEDICA S.R.L.	6.000	177,42	1.064.509,52	21.290,19	117.438,96	925.780,37
	104-100300	VILLA SANDRA	10.500	184,74	1.935.820,00	38.796,40	173.1374,26	1.695.649,34
	105-002500	RADIOLOGIA ROMANA	10.500	177,32	1.861.821,76	37.236,44	231.099,47	1.563.485,86
	105-004400	NUOVA VILLA CLAUDIA U.S.	7.200	180,02	1.296.188,49	25.923,37	143.190,39	1.127.054,73
	105-200900	CENTRO DIAGNOSTICO BRAMANTE	10.500	178,14	1.870.441,21	37.408,82	256.652,60	1.576.379,79
	106-109300	VILLA LUANA	6.000	181,39	1.086.366,70	21.767,37	114.930,89	951.670,43
	107-120273	LINEA MEDICA S.R.L.	10.500	175,76	1.887.496,70	37.749,93	182.736,58	1.667.010,18
	107-240251	STUDIO RADIOLOGICO GURDONIA S.R.L.	10.500	185,43	1.946.977,46	38.939,55	183.900,40	1.724.237,52
	107-250157	EIDOS DIAGNOSTICA MEDICA S.R.L.	10.500	183,42	1.925.879,03	36.517,58	180.907,93	1.706.453,51
	107-300905	INI *	6.000	192,21	1.153.289,65	23.065,79	n.d.	1.130.223,86
	108-640630	C.OI CURA MADONNA DELLE GRAZIE *	6.000	195,08	1.170.505,82	23.410,12	n.d.	1.147.095,70
	108-641050	MERIVEST SRL - VILLA DEI PINI *	6.000	181,94	1.061.629,65	21.832,58	n.d.	1.069.797,06
	108-642790	CENTRO SANNA. SERVIZI SANITARI PRIVATI S.R.L.	10.500	187,43	1.967.982,81	39.359,66	205.235,19	1.723.387,96
	111-011510	G.I.O.M.I. SPA (DOT. LATANA)	8.200	189,87	1.556.957,65	31.139,15	154.009,88	1.371.808,62
	111-112430	CENTRO MEDICO FIGEBO SRL - CASSINO	10.500	181,51	1.905.816,31	38.116,33	199.159,90	1.668.540,08
	112-501010	LAB. CHIMICO DEL CASSINATE SRL	8.200	173,74	1.424.700,70	28.464,01	184.855,63	1.211.351,06
	112-503610	CENTRO MEDICO POLISP. ADIFERNI SRL *	6.000	190,33	1.141.969,89	22.839,40	n.d.	1.119.130,50
	112-506903		227.300		41.522.160,23	830.443,20	3.796.833,08	36.894.883,94
Totale 2								

* vedi DGR..... Concomitante conferma accreditamento risonanza magnetica

16



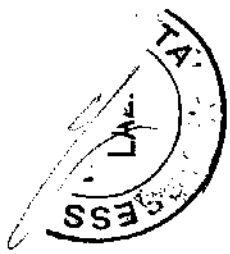
ALLEGATO 3 BIS

PRESTAZIONI DI CHIRURGIA AMBULATORIALE E DIAGNOSTICA INVASIVA REVISIONATE

Nota	Codice	Descrizione	Tariffa Euro Vigente	Nuova Tariffa
H	03.31	RACHICENTESI	51,65	Eliminato
H	03.93	COLLOCAZIONE O SOSTITUZIONE DI NEUROSTIMOLATORE SPINALE	516,46	516,50
H	03.94	RIMOZIONE DI NEUROSTIMOLATORE SPINALE	258,23	258,20
H	04.44	LIBERAZIONE DEL TUNNEL TARSALE	1.032,91	1.032,90
H	04.89	INIEZIONE DI ALTRE SOSTANZE ESCLUSI I NEUROLITICI	258,23	258,20
H	04.92	IMPIANTO O SOSTITUZIONE DI NEUROSTIMOLATORE DEI NERVI PERIFERICI	516,46	Eliminato
H	04.93	RIMOZIONE DI NEUROSTIMOLATORE DEI NERVI PERIFERICI	258,23	Eliminato
H	08.19	ALTRE PROCEDURE DIAGNOSTICHE SULLA PALPEBRA	516,46	Eliminato
HR	08.20	RIMOZIONE DI LESIONE DELLA PALPEBRA NAS	516,46	100,00
HR	08.31	CORREZIONE DI BLEFAROPTOSI CON INTERVENTO SUI MUSCOLI FRONTALI CON SUTURA	516,46	Eliminato
HR	08.32	CORREZIONE DI BLEFAROPTOSI CON INTERVENTO SUI MUSCOLI FRONTALI CON SOSPENSIONE A FASCIA	516,46	Eliminato
HR	08.33	CORREZIONE DI BLEFAROPTOSI CON RESEZIONE O AVANZAMENTO DEL MUSCOLO ELEVATORE O APONEUROSII	516,46	Eliminato
HR	08.34	CORREZIONE DI BLEFAROPTOSI CON ALTRE TECNICHE CHE UTILIZZANO IL MUSCOLO ELEVATORE	516,46	Eliminato
HR	08.35	CORREZIONE DI BLEFAROPTOSI CON TECNICA TARSALE	516,46	Eliminato
HR	08.36	CORREZIONE DI BLEFAROPTOSI CON ALTRE TECNICHE	516,46	516,50
HR	08.37	RIDUZIONE DI SOVRACCORREZIONE DI PTOSI (DELLA PALPEBRA SUPERIORE)	516,46	Eliminato
HR	08.38	CORREZIONE DI RETRAZIONE DELLA PALPEBRA	516,46	Eliminato



Nota	Codice	Descrizione	Tariffa Euro Vigente	Nuova Tariffa
	08.43	RIPARAZIONE DI ENTROPION O ECTROPION	68,20	68,20
HR	08.49	ALTRA RIPARAZIONE DI ENTROPION O ECTROPION	516,46	Eliminato
HR	08.51	CANTOTOMIA	516,46	Eliminato
HR	08.59	ALTRA CORREZIONE DELLA POSIZIONE DELLA PALPEBRA	516,46	Eliminato
H	08.6	RICOSTRUZIONE DELLA PALPEBRA CON LEMBO O INNESTO Escluso: quelle associate con l'operazione di entropion o ectropion (08.44)	309,90	309,90
HR	08.62	RICOSTRUZIONE DELLA PALPEBRA CON INNESTO O LEMBO DI MUCOSA	516,46	Eliminato
HR	08.63	RICOSTRUZIONE DELLA PALPEBRA CON INNESTO DEL FOLLICOLO PILIFERO	516,46	Eliminato
HR	08.64	RICOSTRUZIONE DELLA PALPEBRA CON LEMBO TARSOCONGIUNTIVALE	516,46	Eliminato
HR	08.69	ALTRA RICOSTRUZIONE DELLA PALPEBRA CON LEMBO O INNESTO	516,46	Eliminato
HR	08.70	RICOSTRUZIONE DELLA PALPEBRA NAS	516,46	Eliminato
HR	08.71	RICOSTRUZIONE DELLA PALPEBRA INTERESSANTE IL MARGINE PALPEBRALE NON A TUTTO SPESSORE	516,46	Eliminato
HR	08.72	ALTRA RICOSTRUZIONE DELLA PALPEBRA NON A TUTTO SPESSORE	516,46	Eliminato
HR	08.73	RICOSTRUZIONE DELLA PALPEBRA INTERESSANTE IL MARGINE PALPEBRALE A TUTTO SPESSORE	516,46	Eliminato
HR	08.74	ALTRA RICOSTRUZIONE DELLA PALPEBRA A TUTTO SPESSORE	516,46	Eliminato
HR	08.85	ALTRA RICOSTRUZIONE DI LACERAZIONE DELLA PALPEBRA A TUTTO SPESSORE	516,46	Eliminato
HR	08.86	RITIDECTOMIA DELLA PALPEBRA INFERIORE	516,46	Eliminato
HR	08.87	RITIDECTOMIA DELLA PALPEBRA SUPERIORE	516,46	Eliminato
HR	08.89	ALTRA RIPARAZIONE DELLA PALPEBRA	516,46	Eliminato
HR	08.93	ELETTROLISI DELLA PALPEBRA	516,46	70,00
HR	08.99	ALTRI INTERVENTI SULLA PALPEBRA	516,46	516,50
HR	09.20	ASPORTAZIONE DELLA GHIAIOLA LACRIMALE NAS	1.032,91	Eliminato
HR	09.21	ASPORTAZIONE DI LESIONE DELLA GHIAIOLA LACRIMALE Escluso: Biopsia della ghiandola lacrimale (09.11)	1.032,91	Eliminato



Nota	Codice	Descrizione	Tariffa Euro Vigente	Nuova Tariffa
HR	09.22	ALTRA DACRIOCENECTOMIA PARZIALE	1.032,91	Eliminato
HR	09.23	DACRIOCENECTOMIA TOTALE	1.032,91	Eliminato
HR	09.3	ALTRI INTERVENTI SULLA GHIANDOLA LACRIMALE	1.032,91	Eliminato
HR	09.44	INTUBAZIONE DEL DOTTO NASO-LACRIMALE	1.032,91	1.032,90
HR	09.49	MANIPOLAZIONI DIAGNOSTICO TERAPEUTICHE DELLE VIE LACRIMALI CON ENDOSCOPIA	1.032,91	1.032,90
HR	09.72	ALTRA RIPARAZIONE DEL PUNTO LACRIMALE	1.032,91	Eliminato
HR	09.81	DACRIOCISTORINOSTOMIA (DCR)	1.032,91	Eliminato
HR	09.82	CONGIUNTIVOCISTORINOSTOMIA	1.032,91	Eliminato
HR	09.83	CONGIUNTIVORINOSTOMIA CON INSERZIONE DI TUBO O SUPPORTO	1.032,91	Eliminato
HR	09.91	OBLITERAZIONE DEL PUNTO LACRIMALE	1.032,91	206,80
HR	09.99	ALTRI INTERVENTI SULL'APPARATO LACRIMALE	1.032,91	Eliminato
HR	10.0	RIMOZIONE DI CORPO ESTRANEO DALLA CONGIUNTIVA PER INCISIONE	516,46	516,50
HR	10.1	ALTRA INCISIONE DELLA CONGIUNTIVA	516,46	Eliminato
HR	10.29	PROCEDURE DIAGNOSTICHE SULLA CONGIUNTIVA	516,46	40,90
HR	10.32	DEMOLIZIONE DI LESIONE DELLA CONGIUNTIVA Escluso: Asportazione di lesione (10.31)	516,46	27,30
	10.4	CONGIUNTIVOPLASTICA	90,90	90,90
HR	10.41	RIPARAZIONE DI SIMBLEFARON CON INNESTO LIBERO	516,46	516,50
HR	10.42	RICOSTRUZIONE DI CUL DE SAC CONGIUNTIVALE CON INNESTO LIBERO	516,46	516,50
HR	10.43	ALTRA RICOSTRUZIONE DI CUL DE SAC CONGIUNTIVALE	516,46	Eliminato
HR	10.44	ALTRO INNESTO LIBERO ALLA CONGIUNTIVA	516,46	Eliminato
HR	10.49	ALTRA CONGIUNTIVOPLASTICA	516,46	Eliminato




Nota	Codice	Descrizione	Tariffa Euro Vigente	Nuova Tariffa
HR	10.5	LISI DI ADERENZE DELLA CONGIUNTIVA E DELLA PALPEBRA	516,46	206,60
HR	10.99	ALTRI INTERVENTI SULLA CONGIUNTIVA	516,46	Eliminato
HR	11.0	RIMOZIONE DI CORPO ESTRANEO DALLA CORNEA CON IMPIEGO DI MAGNETE	516,46	Eliminato
HR	11.1	INCISIONE DELLA CORNEA	516,46	516,50
HR	11.21	CURETTAGE DELLA CORNEA PER STRISCIO O COLTURA	516,46	100,00
HR	11.22	BIOPSIA DELLA CORNEA	516,46	206,60
HR	11.29	ALTRA PROCEDURA DIAGNOSTICA SULLA CORNEA	516,46	Eliminato
HR	11.41	RIMOZIONE MECCANICA DELLEPITELIO CORNEALE	516,46	56,80
HR	11.49	ALTRA RIMOZIONE O DEMOLIZIONE DI LESIONE DELLA CORNEA	516,46	56,80
HR	11.51	SUTURA DI LAGERAZIONE CORNEALE	516,46	Eliminato
HR	11.52	RIPARAZIONE DI DEISCENZA DI FERITA POSTOPERATORIA DELLA CORNEA	516,46	516,50
HR	11.53	RIPARAZIONE DI LACERAZIONE O FERITA DELLA CORNEA CON LEMBO CONGIUNTIVALE	516,46	516,50
HR	11.59	ALTRA RIPARAZIONE DELLA CORNEA	516,46	56,80
HR	11.60	TRAPIANTO DI CORNEA NON ALTRIMENTI SPECIFICATO	1.032,91	Eliminato
HR	11.61	CHERATOPLASTICA LAMELLARE CON AUTOINNESTO	1.032,91	1.032,90
HR	11.62	ALTRA CHERATOPLASTICA LAMELLARE	1.032,91	Eliminato
HR	11.63	CHERATOPLASTICA PERFORANTE CON AUTOTRAPIANTO (A TUTTO SPESSORE)	1.032,91	Eliminato
HR	11.64	CHERATOPLASTICA PERFORANTE	1.032,91	1.032,90
HR	11.69	ALTRO TRAPIANTO DELLA CORNEA	1.032,91	Eliminato
HR	11.71	CHERATOMELEUSI	1.032,91	Eliminato
HR	11.72	CHERATOFACHIA	1.032,91	Eliminato
HR	11.73	CHERATOPROTESI	1.032,91	Eliminato



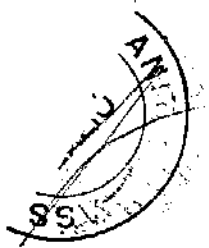
Nota	Codice	Descrizione	Tariffa Euro Vigente	Nuova Tariffa
HR	11.74	TERMOCHERATOPLASTICA	1.032,91	Eliminato
HR	11.75	CERATOTOMIA RADIALE	1.032,91	Eliminato
HR	11.76	EPICHERATOFACHIA (LEMBO FRESCO LEMBO CONSERVATO)	1.032,91	Eliminato
HR	11.79	ALTRI INTERVENTI DI RICOSTRUZIONE DELLA CORNEA	1.032,91	Eliminato
HR	11.92	RIMOZIONE DI IMPIANTO ARTIFICIALE DALLA CORNEA	1.032,91	1.032,90
HR	12.0	RIMOZIONE DI CORPO ESTRANEO INTRAOCULARE DAL SEGMENTO ANTERIORE DELLOCCCHIO NAS	1.032,91	Eliminato
HR	12.1	RIMOZIONE DI CORPO ESTRANEO INTRAOCULARE DAL SEGMENTO ANTERIORE DELLOCCCHIO CON IMPIEGO DI MAGNETE	516,46	Eliminato
HR	12.11	IRIDOTOMIA CON TRASFISSIONE	1.032,91	Eliminato
HR	12.12	ALTRA IRIDOTOMIA	1.032,91	Eliminato
HR	12.13	ASPORTAZIONE DELLIRIDE PROLASSATA	1.032,91	Eliminato
HR	12.2	RIMOZIONE DI CORPO ESTRANEO INTRAOCULARE DAL SEGMENTO ANTERIORE DELLOCCCHIO SENZA IMPIEGO DI MAGNETE	516,46	Eliminato
HR	12.21	ASPIRAZIONE DIAGNOSTICA DELLA CAMERA ANTERIORE DELLOCCCHIO	1.032,91	Eliminato
HR	12.22	BIOPSIA DELLIRIDE	1.032,91	1.032,90
HR	12.29	ALTRA PROCEDURA DIAGNOSTICA SULLIRIDE SUL CORPO CILIARE SULLA SCLERA E SULLA CAMERA ANTERIORE	1.032,91	46,50
HR	12.31	LISI DI GONIOSINECHIE	1.032,91	1.032,90
HR	12.32	LISI DI ALTRE SINECHIE ANTERIORI	1.032,91	1.032,90
HR	12.33	LISI DI SINECHIE POSTERIORI	1.032,91	1.032,90
HR	12.34	LISI DI ADERENZE CORNEOVITREALI	1.032,91	1.032,90
HR	12.35	COREOPLASTICA	1.032,91	1.032,90
HR	12.39	ALTRA IRIDOPLASTICA	1.032,91	Eliminato
HR	12.42	ASPORTAZIONE DI LESIONE DELLIRIDE	1.032,91	1.032,90



Nota	Codice	Descrizione	Tariffa Euro Vigente	Nuova Tariffa
HR	12.43	DEMOLIZIONE DI LESIONE DEL CORPO CILIARE NON ESCISSIONALE	1.032,91	1.032,90
HR	12.44	ASPORTAZIONE DI LESIONE DEL CORPO CILIARE	1.032,91	1.032,90
HR	12.51	GONIOPUNTURA SENZA GONIOTOMIA	1.032,91	Eliminato
HR	12.52	GONIOTOMIA SENZA GONIOPUNTURA	1.032,91	Eliminato
HR	12.53	GONIOTOMIA CON GONIOPUNTURA	1.032,91	Eliminato
HR	12.54	TRABECULOTOMIA AB EXTERNO	1.032,91	Eliminato
HR	12.55	CICLODIALISI	1.032,91	Eliminato
HR	12.59	ALTRI INTERVENTI PER FACILITARE LA CIRCOLAZIONE INTRAOCULARE	1.032,91	Eliminato
HR	12.61	TRAPANAZIONE DELLA SCLERA CON IRIDECTOMIA	1.032,91	Eliminato
HR	12.62	TERMOCAUTERIZZAZIONE DELLA SCLERA CON IRIDECTOMIA	1.032,91	Eliminato
HR	12.63	IRIDENCLEISI E IRIDOTASI	1.032,91	Eliminato
HR	12.64	TRABECULECTOMIA AD EXTERNO	1.032,91	Eliminato
HR	12.65	ALTRA FISTOLIZZAZIONE DELLA SCLERA CON IRIDECTOMIA	1.032,91	Eliminato
HR	12.66	REVISIONE POSTOPERATORIA DI INTERVENTI DI FISTOLIZZAZIONE DELLA SCLERA	1.032,91	Eliminato
HR	12.69	ALTRI INTERVENTI DI FISTOLIZZAZIONE DELLA SCLERA	1.032,91	Eliminato
HR	12.71	CICLODIATERMIA	1.032,91	127,00
HR	12.74	RIDUZIONE DEL CORPO CILIARE NAS	1.032,91	Eliminato
HR	12.79	ALTRI INTERVENTI PER GLAUCOMA	1.032,91	Eliminato
HR	12.81	SUTURA DI LACERAZIONE DELLA SCLERA	1.032,91	Eliminato
HR	12.82	RIPARAZIONE DI FISTOLA DELLA SCLERA	1.032,91	Eliminato
HR	12.83	REVISIONE DI FERITA OPERATORIA DEL SEGMENTO ANTERIORE DELL'OCCHIO NON CLASSIFICATA ALTROVE	1.032,91	516,00



Nota	Codice	Descrizione	Tariffa Euro Vigente	Nuova Tariffa
HR	12.84	ASPORTAZIONE O DEMOLIZIONE DI LESIONE DELLA SCLERA	1.032,91	Eliminato
HR	12.85	RIPARAZIONE DI STAFILOMA DELLA SCLERA CON INNESTO	1.032,91	Eliminato
HR	12.86	ALTRA RIPARAZIONE DI STAFILOMA DELLA SCLERA	1.032,91	Eliminato
HR	12.87	RINFORZO DI SCLERA MEDIANTE INNESTO	1.032,91	Eliminato
HR	12.88	ALTRO RINFORZO DELLA SCLERA	1.032,91	Eliminato
HR	12.89	ALTRI INTERVENTI SULLA SCLERA	1.032,91	Eliminato
HR	12.92	INIEZIONE NELLA CAMERA ANTERIORE	1.032,91	516,00
HR	12.93	RIMOZIONE O DEMOLIZIONE DI SVILUPPO VERSO IL BASSO DELLEPITELIO DALLA CAMERA ANTERIORE	1.032,91	Eliminato
HR	12.97	ALTRI INTERVENTI SULL'IRIDE	1.032,91	Eliminato
HR	12.98	ALTRI INTERVENTI SUL CORPO CILIARE	1.032,91	Eliminato
HR	12.99	ALTRI INTERVENTI SULLA CAMERA ANTERIORE	1.032,91	Eliminato
HR	13.00	RIMOZIONE DI CORPO ESTRANEO DAL CRISTALLINO NAS	1.032,91	Eliminato
HR	13.01	RIMOZIONE DI CORPO ESTRANEO DAL CRISTALLINO CON MAGNETE	1.032,91	Eliminato
HR	13.02	RIMOZIONE DI CORPO ESTRANEO DAL CRISTALLINO SENZA MAGNETE	1.032,91	Eliminato
HR	13.11	ESTRAZIONE INTRACAPSULARE DEL CRISTALLINO PER VIA TEMPORALE	1.032,91	Eliminato
HR	13.19	ALTRA ESTRAZIONE INTRACAPSULARE DEL CRISTALLINO	1.032,91	1.032,90
HR	13.2	ESTRAZIONE EXTRACAPSULARE DEL CRISTALLINO CON TECNICA DIESTRAZIONE LINEARE	1.032,91	1.032,90
HR	13.3	ESTRAZIONE EXTRACAPSULARE DEL CRISTALLINO CON TECNICA DI ASPIRAZIONE SEMPLICE (E DI IRRIGAZIONE)	1.032,91	Eliminato
HR	13.42	FACOFRAMMENTAZIONE MECCANICA ED ASPIRAZIONE DI CATARATTA PER V.A. POSTERIORE	1.032,91	Eliminato
HR	13.43	FACOFRAMMENTAZIONE MECCANICA ED ALTRA ASPIRAZIONE DI CATARATTA	1.032,91	Eliminato
HR	13.51	ESTRAZIONE EXTRACAPSULARE DEL CRISTALLINO PER VIA TEMPORALE	1.032,91	Eliminato
HR	13.59	ALTRA ESTRAZIONE EXTRACAPSULARE DEL CRISTALLINO	1.032,91	Eliminato



Nota	Codice	Descrizione	Tariffa Euro Vigente	Nuova Tariffa
	13.64	CAPSULOTOMIA YAG-LASER PER CATARATTA SECONDARIA Separazione o frammentazione di membrana secondaria (dopo cataratta).	79,50	79,50
HR	13.65	ASPORTAZIONE DI MEMBRANA SECONDARIA (DOPO CATARATTA)	1.032,91	Eliminato
HR	13.66	FRAMMENTAZIONE MECCANICA DI MEMBRANA SECONDARIA (DOPO CATARATTA)	1.032,91	Eliminato
HR	13.69	ALTRA ESTRAZIONE DI CATARATTA	1.032,91	Eliminato
HR	13.70	INSERZIONE DEL CRISTALLINO ARTIFICIALE NAS	1.032,91	1.032,90
HR	13.72	INSERZIONE SECONDARIA DI PROTESI DI CRISTALLINO INTRAOCULARE	1.032,91	Eliminato
HR	13.8	RIMOZIONE DI CRISTALLINO IMPIANTATO	1.032,91	1.032,90
HR	13.9	ALTRI INTERVENTI SUL CRISTALLINO	1.032,91	Eliminato
HR	14.00	RIMOZIONE DI CORPO ESTRANEO DAL SEGMENTO POSTERIORE DELL'OCCHIO NAS	1.032,91	Eliminato
HR	14.01	RIMOZIONE DI CORPO ESTRANEO DAL SEGMENTO POSTERIORE DELL'OCCHIO CON UTILIZZO DI MAGNETE	1.032,91	Eliminato
HR	14.02	RIMOZIONE DI CORPO ESTRANEO DAL SEGMENTO POSTERIORE DELL'OCCHIO SENZA UTILIZZO DI MAGNETE	1.032,91	Eliminato
HR	14.11	ASPIRAZIONE DIAGNOSTICA DEL CORPO VITREO	1.032,91	1.032,90
HR	14.19	ALTRE PROCEDURE DIAGNOSTICHE SULLA RETINA SULLA COROIDE SUL CORPO VITREO E SULLA CAMERA POSTERIORE	1.032,91	Eliminato
HR	14.21	DEMOLIZIONE DI LESIONE CORIORETINICA MEDIANTE DIATERMIA	1.032,91	Eliminato
HR	14.23	DEMOLIZIONE DI LESIONE CORIORETINICA MEDIANTE XENON ARC FOTOCOAGULAZIONE	1.032,91	Eliminato
HR	14.24	TRATTAMENTO DI LESIONE CORIORETINICA MEDIANTE LASER-FOTOCOAGULAZIONE (PANFOTOCOAGULAZIONE)	1.032,91	516,00
HR	14.25	TRATTAMENTO DI LESIONE CORIORETINICA MEDIANTE FOTOCOAGULAZIONE DI TIPO NON SPECIFICATO	1.032,91	258,00
HR	14.26	DEMOLIZIONE DI LESIONE CORIORETINICA CON TERAPIA RADIANTE	1.032,91	1.032,90
HR	14.27	DEMOLIZIONE DI LESIONE CORIORETINICA MEDIANTE IMPIANTO DI SORGENTE RADIOATTIVA	1.032,91	1.032,90
HR	14.29	ALTRA DEMOLIZIONE DI LESIONE CORIORETINICA	1.032,91	Eliminato
HR	14.35	RIPARAZIONE DI LACERAZIONE DELLA RETINA MEDIANTE FOTOCOAGULAZIONE DI TIPO NON SPECIFICATO	1.032,91	258,00



Nota	Codice	Descrizione	Tariffa Euro Vigente	Nuova Tariffa
HR	14.39	ALTRA RIPARAZIONE DI LACERAZIONE DELLA RETINA	1.032,91	Eliminato
HR	14.41	PIOMBAGGIO SCLERALE CON IMPIANTO	1.032,91	Eliminato
HR	14.49	ALTRO PIOMBAGGIO SCLERALE	1.032,91	Eliminato
HR	14.51	RIPARAZIONE DI DISTACCO RETINICO MEDIANTE DIATERMIA	1.032,91	Eliminato
HR	14.52	RIPARAZIONE DI DISTACCO RETINICO CON CRIOTERAPIA	1.032,91	Eliminato
HR	14.53	RIPARAZIONE DI DISTACCO RETINICO MEDIANTE FOTOCOAGULAZIONE CON XENON (LASER)	1.032,91	Eliminato
HR	14.54	RIPARAZIONE DI DISTACCO RETINICO MEDIANTE FOTOCOAGULAZIONE CON ARGON (LASER)	1.032,91	Eliminato
HR	14.55	RIPARAZIONE DI DISTACCO RETINICO MEDIANTE FOTOCOAGULAZIONE DI TIPO NON SPECIFICATO	1.032,91	Eliminato
HR	14.59	ALTRA RIPARAZIONE DI DISTACCO RETINICO	1.032,91	Eliminato
HR	14.6	RIMOZIONE DAL SEGMENTO POSTERIORE DELLOCCIO DI MATERIALE IMPIANTATO CHIRURGICAMENTE	1.032,91	1.032,90
HR	14.71	RIMOZIONE DEL CORPO VITREO PER VIA ANTERIORE	1.032,91	1.032,90
HR	14.72	ALTRA RIMOZIONE DEL CORPO VITREO	1.032,91	Eliminato
HR	14.73	VITRECTOMIA MECCANICA PER VIA ANTERIORE	1.032,91	Eliminato
HR	14.74	ALTRA VITRECTOMIA MECCANICA	1.032,91	1.032,90
HR	14.75	INIEZIONE DI SOSTITUTI VITREALI e/o FARMACI escluso costo del farmaco	1.032,91	516,00
HR	14.79	ALTRI INTERVENTI SUL CORPO VITREO	1.032,91	Eliminato
HR	14.9	ALTRI INTERVENTI SULLA RETINA SULLA COROIDE E SULLA CAMERA POSTERIORE	1.032,91	Eliminato
HR	15.01	BIOPSIA SU MUSCOLI O TENDINI EXTRAOCULARI	1.032,91	1.032,90
HR	15.09	ALTRE PROCEDURE DIAGNOSTICHE SU MUSCOLI E TENDINI EXTRAOCULARI	1.032,91	1.032,90
HR	15.11	ARRETRAMENTO DI UN MUSCOLO EXTRAOCULARE	1.032,91	Eliminato
HR	15.12	AVANZAMENTO DI UN MUSCOLO EXTRAOCULARE	1.032,91	Eliminato



Nota	Codice	Descrizione	Tariffa Euro Vigente	Nuova Tariffa
HR	15.13	RESEZIONE DI UN MUSCOLO EXTRAOCULARE	1.032,91	Eliminato
HR	15.19	ALTRI INTERVENTI SU UN MUSCOLO EXTRAOCULARE CHE RICHIEDONO DISTACCO TEMPORANEO DAL BULBO	1.032,91	Eliminato
HR	15.21	INTERVENTI DI ALLUNGAMENTO DI UN MUSCOLO EXTRAOCULARE	1.032,91	Eliminato
HR	15.22	INTERVENTI DI ACCORCIAMENTO DI UN MUSCOLO EXTRAOCULARE	1.032,91	Eliminato
HR	15.29	ALTRI INTERVENTI SU UN MUSCOLO EXTRAOCULARE	1.032,91	Eliminato
HR	15.3	INTERVENTI SU DUE O PI MUSCOLI EXTRAOCULARI CHE RICHIEDONO DISTACCO TEMPORANEO DAL BULBO UNO O ENTRAMBI GLI OCCHI	1.032,91	1.032,90
HR	15.4	ALTRI INTERVENTI SU DUE O PI MUSCOLI EXTRAOCULARI UNO O ENTRAMBI GLI OCCHI	1.032,91	Eliminato
HR	15.5	TRASPOSIZIONI DI MUSCOLI EXTRAOCULARI	1.032,91	1.032,90
HR	15.6	REVISIONE DI CHIRURGIA SU MUSCOLO EXTRAOCULARE	1.032,91	1.032,90
HR	15.7	RIPARAZIONE DI LESIONI DEL MUSCOLO EXTRAOCULARE	1.032,91	1.032,90
HR	15.9	ALTRI INTERVENTI SU MUSCOLI E TENDINI EXTRAOCULARI	1.032,91	400,00
HR	16.01	ORBITOTOMIA CON LEMBO OSSEO	1.032,91	Eliminato
HR	16.02	ORBITOTOMIA CON INSERZIONE DI IMPIANTO ORBITALE	1.032,91	Eliminato
HR	16.09	ALTRA ORBITOTOMIA	1.032,91	Eliminato
HR	16.1	RIMOZIONE DI CORPO ESTRANEO PENETRANTE NAS	1.032,91	Eliminato
HR	16.21	OFTALMOSCOPIA	1.032,91	Eliminato
HR	16.23	BIOPSIA DEL BULBO OCULARE E DELLORBITA	1.032,91	1.032,90
HR	16.29	ALTRE PROCEDURE DIAGNOSTICHE SULLORBITA E SUL BULBO OCULARE	1.032,91	Eliminato
HR	16.31	RIMOZIONE DEL CONTENUTO DEL BULBO OCULARE CON IMPIANTO CONTEMPORANEO ENDOSCLERALE	1.032,91	Eliminato
HR	16.39	ALTRA EVISCERAZIONE DEL BULBO OCULARE	1.032,91	Eliminato
HR	16.41	ENUCLEAZIONE DEL BULBO OCULARE CON IMPIANTO CONTEMPORANEO NELLA CAPSULA DI TENONE DI PROTESI CON INSERZIONE DI MUSCOLI	1.032,91	Eliminato



Nota	Codice	Descrizione	Tariffa Euro Vigente	Nuova Tariffa
HR	16.42	ENUCLEAZIONE DEL BULBO OCULARE CON ALTRO IMPIANTO CONTEMPORANEO	1.032,91	Eliminato
HR	16.49	ALTRA ENUCLEAZIONE DEL BULBO OCULARE	1.032,91	Eliminato
HR	16.51	EVISCERAZIONE DELLORBITA CON RIMOZIONE DI STRUTTURE ADIACENTI	1.032,91	Eliminato
HR	16.52	EVISCERAZIONE DELLORBITA CON RIMOZIONE TERAPEUTICA DELLOSSO ORBITALE	1.032,91	Eliminato
HR	16.59	ALTRA EVISCERAZIONE DEI CONTENUTI DELLORBITA	1.032,91	Eliminato
HR	16.61	INSERZIONE SECONDARIA DI IMPIANTO OCULARE	1.032,91	Eliminato
HR	16.62	REVISIONE E REINSERZIONE DI IMPIANTO OCULARE	1.032,91	Eliminato
HR	16.63	REVISIONE DI ENUCLEAZIONE DI ORBITA CON INNESTO	1.032,91	Eliminato
HR	16.64	ALTRA REVISIONE DI ENUCLEAZIONE DI ORBITA	1.032,91	Eliminato
HR	16.65	INNESTO SECONDARIO AD EVISCERAZIONE DELLA CAVITA OCULARE	1.032,91	Eliminato
HR	16.66	ALTRA REVISIONE DI EVISCERAZIONE DELLA CAVITA OCULARE	1.032,91	Eliminato
HR	16.69	ALTRI INTERVENTI SECONDARI DOPO RIMOZIONE DI BULBO OCULARE	1.032,91	Eliminato
HR	16.71	RIMOZIONE DI PROTESI OCULARE	1.032,91	Eliminato
HR	16.72	RIMOZIONE DI PROTESI ORBITALE	1.032,91	Eliminato
HR	16.81	RIPARAZIONE DI FERITA DELLORBITA	1.032,91	Eliminato
HR	16.82	RIPARAZIONE DI ROTTURA DEL BULBO OCULARE	1.032,91	Eliminato
HR	16.89	ALTRA RIPARAZIONE DI LESIONE DEL BULBO OCULARE E DELLORBITA	1.032,91	Eliminato
HR	16.92	ASPORTAZIONE DI LESIONE DELLORBITA	1.032,91	Eliminato
HR	16.93	ASPORTAZIONE DI LESIONE DELLOCCIO STRUTTURA NON SPECIFICATA	1.032,91	Eliminato
HR	16.98	ALTRI INTERVENTI SULLORBITA	1.032,91	Eliminato
HR	16.99	ALTRI INTERVENTI SUL BULBO OCULARE	1.032,91	Eliminato



Nota	Codice	Descrizione	Tariffa Euro Vigente	Nuova Tariffa
H	36.08	ANGIOPLASTICA PERCUTANEA TRANSLUMINALE ARTERIOSA SENZA POSIZIONAMENTO DI STENT ENDOLUMINALE	774,69	Eliminato
H	36.09	ANGIOPLASTICA PERCUTANEA TRANSLUMINALE ARTERIOSA CON POSIZIONAMENTO DI STENT ENDOLUMINALE	1.549,37	Eliminato
H	37.21	CATERETERISMO CARDIACO DEL CUORE DESTRO	1.291,14	Eliminato
H	37.22	CATERETERISMO CARDIACO DEL CUORE SINISTRO	1.291,14	Eliminato
H	37.23	CATERETERISMO CARDIACO COMBINATO DEL CUORE DESTRO E SINISTRO	1.549,37	Eliminato
H	37.26	STIMOLAZIONE CARDIACA ELETTROFISIOLOGICA E STUDI DI REGISTRAZIONE	774,69	Eliminato
H	37.27	MAPPATURA DEL CUORE	516,46	Eliminato
H	37.34.1	ABLAZIONE MEDIANTE RADIOFREQUENZA PER VIA ENDOCAVITARIA DI VIE DI CONDUZIONE ABERRANTI	1.291,14	Eliminato
H	37.79	REVISIONE O RIPOSIZIONAMENTO DI TASCA DI PACE-MAKER	258,23	Eliminato
H	37.80	INSERZIONE DI PACE-MAKER PERMANENTE INIZIALE O SOSTITUZIONE TIPO DI STRUMENTO NON SPECIFICATO	774,69	Eliminato
H	37.81	INSERZIONE INIZIALE DI APPARECCHIO A CAMERA SINGOLA NON SPECIFICATO COME FREQUENZA DI RISPOSTA	1.291,14	Eliminato



Nota	Codice	Descrizione	Tariffa Euro Vigente	Nuove Tariffe
H	37.82	INSERZIONE INIZIALE DI APPARECCHIO A CAMERA SINGOLA FREQUENZA DI RISPOSTA	1.807,60	Eliminato
H	37.83	INSERZIONE INIZIALE DI APPARECCHIO A CAMERA DOPPIA APPARECCHIO SEQUENZIALE ATRIO-VENTRICOLO	2.324,06	Eliminato
H	37.85	SOSTITUZIONE DI UN EVENTUALE PACE-MAKER CON APPARECCHIO A CAMERA SINGOLA NON SPECIFICATO COME FREQUENZA DI RISPOSTA	1.291,14	Eliminato
H	37.86	SOSTITUZIONE DI EVENTUALE PACE-MAKER CON APPARECCHIO A CAMERA SINGOLA FREQUENZA DI RISPOSTA	1.807,60	Eliminato
H	37.87	SOSTITUZIONE DI EVENTUALE APPARECCHIO DI PACE-MAKER CON CAMERA DOPPIA	2.324,06	Eliminato
H	37.89	REVISIONE O RIMOZIONE DI PACE-MAKER	774,69	Eliminato
H	37.94	IMPIANTO O SOSTITUZIONE DI DEFIBRILLATORE AUTOMATICO SISTEMA TOTALE [AICD]	2.324,06	Eliminato
H	37.97	SOSTITUZIONE DEL SOLO ELETTRODO DEL DEFIBRILLATORE AUTOMATICO	774,69	Eliminato
H	37.98	SOSTITUZIONE DEL SOLO GENERATORE DI IMPULSI DEL DEFIBRILLATORE AUTOMATICO	1.549,37	Eliminato
H	38.10	ENDOARTERIECTOMIA SEDE NON SPECIFICATA	1.807,60	Eliminato
H	38.50	LEGATURA E STRIPPING DI VENE VARICOSE SEDE NON SPECIFICATA	1.032,91	Eliminato
H	38.80.1	ALTRA OCCLUSIONE PERCUTANEA DI VASI PER VIA ENDOLUMINALE SEDE NON SPECIFICATA	774,69	Eliminato
H	39.26.1	ALTRI SHUNT O BYPASS VASCOLARI INTRAADDOMINALI PER VIA PERCUTANEA	1.291,14	Eliminato
H	39.27	ARTERIOVENOSTOMIA PER DIALISI RENALE	774,69	Eliminato
H	39.42	REVISIONE DI SHUNT ARTERO-VENOSO PER DIALISI RENALE	516,46	Eliminato
H	39.43	RIMOZIONE DI SHUNT ARTERO-VENOSO PER DIALISI RENALE	516,46	Eliminato
H	51.84	DILATAZIONE ENDOSCOPICA DELLAMPOLLA E DEL DOTTO BILIARE	774,69	Eliminato
H	51.85	SFINTEROTOMIA E PAPILOTOMIA ENDOSCOPICA	774,69	Eliminato
H	51.86	INSERZIONE ENDOSCOPICA DI TUBO PER DRENAGGIO NASOBILIARE	774,69	Eliminato
H	51.87	INSERZIONE ENDOSCOPICA DI TUBO NEL DOTTO BILIARE	774,69	Eliminato
H	51.98.1	POSIZIONAMENTO PER VIA PERCUTANEA DI TUBO DI KHERR O TPE PER DECOMPRESSIONE E DRENAGGIO BILIARE ESTERNO	774,69	Eliminato
H	51.98.2	ALTRI INTERVENTI PERCUTANEI SUL TRATTO BILIARE	774,69	Eliminato
H	52.11	BIOPSIA [AGOBIOPSIA] [PERCUTANEA] [ASPIRAZIONE] DEL PANCREAS	774,69	Eliminato



Nota	Codice	Descrizione	Tariffa Euro Vigente	Nuova Tariffa
H	52.14	BIOPSIA (ENDOSCOPICA) DEL DOTTO PANCREATICO	774,69	Eliminato
H	54.21	LAPAROSCOPIA	774,69	Eliminato
H	55.12.1	LITOTRISIA EXTRACORPorea	774,69	774,70
H	55.41	POSIZIONAMENTO PER VIA PERCUTANEA DI DRENGGIO NEFROSTOMICO	774,69	774,70
H	55.42	POSIZIONAMENTO PER VIA PERCUTANEA DI DRENGGIO PIELICO	774,69	Eliminato
H	55.43	POSIZIONAMENTO PER VIA PERCUTANEA DI DRENGGIO URETERALE	774,69	Eliminato
H	55.44	ALTRI INTERVENTI PERCUTANEI SULLE VIE URINARIE	774,69	Eliminato
H	80.20.1	ARTROSCOPIA DIAGNOSTICA SEDE NON SPECIFICATA	516,46	516,50
H	80.20.2	ARTROSCOPIA TERAPEUTICA SEDE NON SPECIFICATA	516,46	Eliminato

ASL	PRESIDIO DETERMINAZIONE	Budget 2007 specialistica escluso RMN	Budget 2007 RMN	Budget APA	Budget 2007 dialisi	Prestazioni ambulatoriali erogate in P.S.	TOTALE
101	096504 LABOR MAURIZIO	65.355,97		-	-		65.355,97
101	096504 MATRICCIANI ANTONIO	23.600,92		-	-		23.600,92
101	096803 PASSARETTI GIUSEPPE	31.736,28		-	-		31.736,28
101	120079 CASA DI CURA VILLA DOMELIA SRL	-	989.888,03	-	-		989.888,03
101	271603 FICHERA RODOLFO	42.971,60		-	-		42.971,60
101	600101 SCIARRA ANALISI CLINICHE	45.409,01		-	-		45.409,01
101	600301 MARCO POLO C D C	887.521,32		-	-		887.521,32
101	600701 L.A.R.C.F.A. SRL	18.048,21		-	-		18.048,21
101	601401 VILLA ALBA IST. CURE FISICHE	325.666,34		-	-		325.666,34
101	601701 LAZIO STUDIO MEDICO SRL	183.112,70		-	-		183.112,70
101	602101 A.I.D.	25.138,63		-	-		25.138,63
101	602501 CENTROLAB SRL	19.463,32		-	-		19.463,32
101	602701 MARULLO STUDIO RADIOLOGICO SRL	9.701,06		-	-		9.701,06
101	602901 LAB. AN. CL. VIMINALE SRL	53.205,28		-	-		53.205,28
101	603101 EMATOLOGICO MILANESE SRL	32.212,47		-	-		32.212,47
101	603201 SALUS CENTRO MEDICO DIAGNOSTICA	214.407,52		-	-		214.407,52
101	603301 CENTRO RADIODIAG. FKT SRL	202.798,20		-	-		202.798,20
101	603401 MACHIAVELLI MEDICAL HOUSE	1.039.478,32		-	-		1.039.478,32
101	603501 FISIOKINESITERAPIA 21 S.R.L.	137.234,10		-	-		137.234,10
101	603801 LA D. DI NATALIZZI GIORGIO	40.671,17		-	-		40.671,17
101	604402 SOMALIA SALUS	142.941,25		-	-		142.941,25
101	604602 ARTEMISIA S.P.A.	301.427,27		-	-		301.427,27
101	604802 IL KINESITERAPICO SRL	239.197,33		-	-		239.197,33
101	605002 LAB. AN. CLIN. DR. M. BARBATO SRL	28.078,72		-	-		28.078,72
101	605102 SEMEIOLOGICO ROMANO SAS - SALARIO	30.042,92		-	-		30.042,92
101	605202 STUDIO CHIROPRACTICO	366.251,80		-	-		366.251,80
101	605302 STUDIO RADIOLOGICO LIBIA SRL	55.449,08		-	-		55.449,08
101	605502 LYCEUM SRL	226.439,04		-	-		226.439,04
101	605602 AR.PA RADIOLOGICA SRL	27.354,46		-	-		27.354,46
101	606102 LAB. AN. CL. S. EMERENZIANA	120.998,51		-	-		120.998,51
101	606202 LAB. AN. CLINICA ALESSANDRIA SRL	78.100,63		-	-		78.100,63
101	607002 LAB. ANAL. CLIN. GIANTURCO SRL	51.764,11		-	-		51.764,11
101	607302 BIOS S.P.A.	1.002.609,25		-	-		1.002.609,25
101	607402 IMMUNOLAB SRL	38.699,89		-	-		38.699,89
101	607703 BROCCHERI SRL	39.386,26		-	-		39.386,26
101	607903 BIODIAGNOSTICA SRL	327.716,99		-	-		327.716,99
101	608304 AN. AUDIOLOG. VESTIBOLARI SRL	3.935,97		-	-		3.935,97
101	608703 CATTANEO SRL	417.946,55		-	-		417.946,55
101	608803 CID. LABORATORI SRL	50.875,08		-	-		50.875,08
101	608903 VILLA ESPERIA SRL	437.658,05		-	-		437.658,05
101	609003 LAB. ANALISI CLIN. BOLOGNA SRL	211.768,07		-	-		211.768,07
101	609303 BIOLEVI SAIR SERVIZI SANITARI S.R.L.	24.838,90		-	-		24.838,90
101	609903 MED. NUCLEARE VILLA MASSIMO	387.338,46		-	-		387.338,46
101	610203 LAB. IPPOCRATE SRL	1.535,15		-	-		1.535,15
101	610504 S. MICHELE S.P.A.	925.043,23		-	-		925.043,23
101	610604 VILLA TIBERIA	634.954,57		1.780.670,00	1.690.131,80		4.105.756,37
101	610704 VILLA VALERIA POLIAMBULAT	121.047,55		520.100,00	-		641.147,55
101	611004 SFERA SRL	416.409,88		-	-		416.409,88

ASL	PREDICAZIONE	PEROMINAZIONE	Budget 2007 specialistica escluso RMN	Budget 2007 RMN	Budget APA	Budget 2007 dialisi	Prestazioni ambulatoriali erogate in P.S.	TOTALE
101	611104	TALENTI POLIAMBULATORIO	133.724,46		-	-		133.724,46
101	611201	ARISTEA SRL	55.619,52		-	-		55.619,52
101	611304	PRODA SRL	381.935,52		-	-		381.935,52
101	611404	LABORATORIO GRAF SRL	111.924,68		-	-		111.924,68
101	611504	ORTASA SRL	107.453,56		-	-		107.453,56
101	611604	FERRETTI 10 SRL	273.208,22		-	-		273.208,22
101	611704	OREDA SRL	182.157,84		-	-		182.157,84
101	611804	MEDIT SNC	153.304,35		-	-		153.304,35
101	612004	CAPRI MEDICAL HOUSE	118.169,50		-	-		118.169,50
101	612104	DELLE VALLI SRL	1.677.185,30		-	-		1.677.185,30
101	612204	LAB. AN. CLIN. DR. SARDONE	63.479,19		-	-		63.479,19
101	612704	BIOTECNICA ROMANA SRL	131.357,05		-	-		131.357,05
101	612904	TIZIANO CONSULTORIO SRL	173.377,07		-	-		173.377,07
101	613104	DIAGNOSTICA SRL	87.587,54		-	-		87.587,54
101	630103	NOVA MEDICA SRL	954.408,72		-	-		954.408,72
101	643104	ACCADEMIA SRL	483.675,68		-	-		483.675,68
101	643202	ST. FKT ROMANO	201.720,20		-	-		201.720,20
101	643502	RX NOMENTANA DR. CARVELLI S.N.C.	7.964,00		-	-		7.964,00
101	644001	MERULANA DIAGN. MEDICA SRL	11.637,66		-	-		11.637,66
101	644302	PROF. DE ARCANGELIS SRL	99.500,35		-	-		99.500,35
101	645103	LUISA S.A.M. SRL	461.125,20		-	-		461.125,20
101	646502	GIULIO CIAFFI SRL	199.566,72		-	-		199.566,72
101	646701	L.E.A. S.N.C.	210.753,57		-	-		210.753,57
101	649102	K.R.A.S.I. SRL	40.678,83		-	-		40.678,83
101	650101	RIC. CLIN. PALESTRINA SRL	24.407,27		-	-		24.407,27
101	650202	FLAMINIO 9 SRL	181.326,78		-	-		181.326,78
101	652001	ISTITUTO FLEMING SRL	79.703,50		-	-		79.703,50
101	652102	LAB. AN. CL. DR. L. ANTONINI SRL	36.787,08		-	-		36.787,08
101	652301	LABORATORIO DE SANTIS SRL	78.669,56		-	-		78.669,56
101	652404	COPREZ STUDIO SRL	608.967,01		-	-		608.967,01
101	653604	GEMINI MEDICAL SRL	139.323,52		-	-		139.323,52
101	653704	GILAR SRL	90.205,98		-	-		90.205,98
101	654501	FISIOCENTRO SRL	69.027,94		-	-		69.027,94
101	655502	CARDIODIAGNOSTICA SRL	33.861,13		-	-		33.861,13
101	656404	CAR. VIT. AL. SRL	77.071,98		-	-		77.071,98
101	657202	LAB. AN. CLINICHE P. GORINI SRL	32.141,63		-	-		32.141,63
101	657902	FICHERA SRL	16.537,56		-	-		16.537,56
101	658603	AFRI AMBULATORIO	176.360,92		-	-		176.360,92
101	659201	AN. CLINICHE CASTELFIDARDO SRL	94.582,31		-	-		94.582,31
101	659702	COMPAGNIE GEN. DES HOPITAUX	110.673,38		-	-		110.673,38
101	660004	STUDIO POLISP. NOMETANO	586.935,68		-	-		586.935,68
101	660201	G. B. MANNI MED. NUCL. & RIA SRL	231.171,03		-	-		231.171,03
101	660604	MEDICAL HOUSE VIGNE NUOVE SRL	2.211.072,99	964.236,83	-	-		3.175.309,82
101	662202	SOCIETA' ATTIVITA' SANITARIE	888.882,93		-	-		888.882,93
101	662502	SEMEIOLOGICO ROMANO SAS - ANIENE	4.171,29		-	-		4.171,29
101	663401	MEDICAL COVER	86.727,80		-	-		86.727,80
101	663604	GEMINI MEDICAL CENTER	51.916,33		-	-		51.916,33
101	663702	GIARNIERI SRL	292.724,90		-	-		292.724,90

ASL	PRESELEZIONE	DECOMINAZIONE	Budget 2007 specialistica escluso RMN	Budget 2007 RMN	Budget APA	Budget 2007 dialisi	Prestazioni ambulatoriali erogate in P.S.	TOTALE
101	664304	DIAGNOSTICA BIOMED SRL	139.774,85					139.774,85
101	666002	IKON SRL	224.952,32					224.952,32
101	668104	MONTECERVIALIO RADIOL. SRL	101.125,69					101.125,69
101	666402	BRUSCA SRL LABORATORIO	16.660,34					16.660,34
101	666702	PAVIA RADIOLOGICA	117.255,29					117.255,29
101	666803	STUDIO DI DIAGNOSI MEDICA SRL	60.993,54					60.993,54
101	667104	MEDICAL IMAGING ECO-X SRL	33.995,53					33.995,53
101	668102	ZURIGO SRL	214.314,41					214.314,41
101	668704	DI GIORGI PATOLOGIA CLINICA SRL	105.927,07					105.927,07
101	668802	SARGENTINI LAB. AN. CL.	49.429,82					49.429,82
101	669201	CASA SAN LUCIO S.R.L.	511.065,17					511.065,17
101	669401	POL. QUONT. ALPA 83	118.311,25					118.311,25
101	669502	SANEM 2001 DI TOCCI A. S.N.C.	801.737,25					801.737,25
101	669602	C.M.N.I. CENTRO MEDICINA NUCL. ITALIANO	181.628,07					181.628,07
101	669804	STUDIO DI MEDICINA NUCLEARE - FUCINI	317.504,45					317.504,45
101	669904	LAB. ANALISI CLINICHE CAVOUR SRL	31.188,27					31.188,27
101	700001	LABORATORIO ANALISI DR. SSA TOLLOY	25.440,45					25.440,45
101	700104	PIGRECO OMNIA SALUS				1.068.581,47		1.068.581,47
101	700203	ISTITUTO CSS MENDEL	309.783,00					309.783,00
101	700302	META MEDICA	74.869,89		438.400,00			513.269,89
101	700404	SOC. MARTELLI ANALISI CLINICHE	61.743,30					61.743,30
101	700502	VIGNOLA MEDICA S.r.l.	38.978,56					38.978,56
101	700503	STUDIO RADIOLOGICO MARULLO S.R.L.	16.921,31					16.921,31
101	700703	ITALMEDICA S.A.S.	201,31					201,31
101	700801	AR. PA. RADIOLOGICA S.r.l.	25.719,39					25.719,39
102	014800	AZZOPARDI ROSARIO MARIA	34.962,71					34.962,71
102	037300	FEDERICI ALCEO	9.898,21					9.898,21
102	066300	MERLO ENZO	60.821,73					60.821,73
102	069800	STRATI MARIA	97.647,65					97.647,65
102	086000	ZANGRILLI LUIGI	39.265,32					39.265,32
102	203801	FRACASTORO SRL	115.442,96					115.442,96
102	600800	ARETEIA DR. RONOMOIO ALTRI	58.477,47					58.477,47
102	601500	F.K.T. D.A.L.C.	852.339,26					852.339,26
102	613200	TIBURTINO	436.789,88					436.789,88
102	613500	LABOMEDICA SRL	317.103,72					317.103,72
102	613600	PASTEUR	152.440,82					152.440,82
102	613700	TERAPIA FISICA E RIABILITATIVA SRL	1.484.575,47					1.484.575,47
102	613800	SOC. DOLOMITI (NUOVA I TOR)	256.220,93		1.027.590,00	3.550.037,92		4.833.838,84
102	614200	IST. RADIOLOGICO TIBURTINO	26.238,95					26.238,95
102	614100	LABOCONSULT SRL	64.887,66					64.887,66
102	614200	TE RI SRL	13.564,89					13.564,89
102	614400	LAB. ANAL. CLIN. PIETRALATA SRI	307.331,76					307.331,76
102	615000	A.D.I. ACCERTAMENTO DIAGNOSTICO ITALIANO	15.836,97					15.836,97
102	616000	F.K.T. SALVETTI SRL	659.713,03					659.713,03
102	616100	IXCA LAB. AN. CLINICHE	169.269,65					169.269,65
102	616200	CEN. FISIAT. E RIABILITAZ.	331.144,44					331.144,44
102	616300	F.K.T. SRL	933.626,04					933.626,04
102	616400	CENTRO ALESSANDRINO FISIOK. SNC	77.336,30					77.336,30
102	616500	LAB. ANALISI SAN FELICE SRL	108.361,96					108.361,96

ASL	PRES. DENOMINAZIONE	Budget 2007 specialistica escluso RMN	Budget 2007 RMN	Budget APA	Budget 2007 dialisi	Prestazioni ambulatoriali erogate in P.S.	TOTALE
102	616700 LABORATORIO IRIS SRL	297.890,13	-	-	-	-	297.890,13
102	616700 BIODIAG. ALESSANDRINO SRL	233.731,90	-	-	-	-	233.731,90
102	616900 I.N.I.	436.821,56	-	-	-	-	436.821,56
102	617000 DOMUS MEDICA	129.820,73	-	-	-	-	129.820,73
102	617100 CASA DI CURA GUARNIERI SPA	1.363.620,20	-	254.200,00	2.784.834,34	-	4.402.654,54
102	617200 NAMUSA ANALISI SRL	57.718,64	-	-	-	-	57.718,64
102	617300 LAB. AN. CLIN. IPERIONE SRL	311.504,06	-	-	-	-	311.504,06
102	617400 OP. MADONNA DIV. AMORE SECONDA	37.174,26	-	-	-	-	37.174,26
102	617500 LAB. TORBELLAMONACA SRL	305.737,27	-	-	-	-	305.737,27
102	619600 LAB. DIAG. M. MALPIGHI SRL	129.504,28	-	-	-	-	129.504,28
102	619700 BIORAMA 77	214.130,95	-	-	-	-	214.130,95
102	619800 COMUNITA' CAPODARCO DI ROMA	56.454,93	-	-	-	-	56.454,93
102	620200 LAB. AN. DIA. MED. IV MIGLIO	85.988,60	-	-	-	-	85.988,60
102	620300 9011 USCOLANA ACCER. DIAGNOS	379.846,68	-	-	-	-	379.846,68
102	620400 RA. CI. RADIODIAG. CINECITTA' SNC	135.788,66	-	-	-	-	135.788,66
102	620600 LAB. AN. CL. EUROPA SEIANO SRL	18.543,44	-	-	-	-	18.543,44
102	630300 VILLA ALBA SRL	301.111,33	-	-	-	-	301.111,33
102	644500 LABORAT. VIA D. ANGELI SRL	94.554,86	-	-	-	-	94.554,86
102	645000 LAB. ANALISI MERCURY SRL	113.348,27	-	-	-	-	113.348,27
102	645600 EMMEPI SRL	133.067,00	-	-	-	-	133.067,00
102	646000 LARS TOR SAPIENZA	61.158,96	-	-	-	-	61.158,96
102	646200 RX SONIC	83.787,59	-	-	-	-	83.787,59
102	647500 LAB. ANALISI PRODI SRL	398.217,33	-	-	-	-	398.217,33
102	648800 I EPETIT	423.702,25	-	-	-	-	423.702,25
102	649200 CAMES SRL	669.002,17	-	-	-	-	669.002,17
102	650000 BIOS	191.347,98	-	-	-	-	191.347,98
102	650300 LAB. ANALISI AEROLAB	115.527,09	-	-	-	-	115.527,09
102	650700 CARD. CAPITOLINA CASELLI SRL	94.171,40	-	-	-	-	94.171,40
102	650800 CIAMARRA 2000 SRL	112.345,13	-	-	-	-	112.345,13
102	650900 STUDIO RAD. BIDDAU SRL	46.839,02	-	-	-	-	46.839,02
102	651000 RAD. DI CARLO F. G. PAROLA SRL	112.068,29	-	-	-	-	112.068,29
102	651500 MYCETE	176.170,04	-	-	-	-	176.170,04
102	653000 FISIOCARD SRL	186.655,31	-	-	-	-	186.655,31
102	654000 RMX RADIOLOGIA MEDICA srl	49.124,27	-	-	-	-	49.124,27
102	654500 BIOMEDICA	69.685,82	-	-	-	-	69.685,82
102	655000 MEDICAL RAY	45.537,38	-	-	-	-	45.537,38
102	655200 DIAGNOSTICA NOBILIORE SRL	141.618,40	-	-	-	-	141.618,40
102	655400 FISIOUSCOLANO SRL	567.280,13	-	-	-	-	567.280,13
102	656500 BIOSYSTEM SRL	115.594,11	-	-	-	-	115.594,11
102	656600 HERZAROR S.R.L.	129.298,52	-	-	-	-	129.298,52
102	656700 RAD. COLLI ANIENE SRL	40.314,20	-	-	-	-	40.314,20
102	657500 BIO TEST SRL	137.040,37	-	-	-	-	137.040,37
102	658000 TORREMAURA SNC	128.970,54	-	-	-	-	128.970,54
102	658500 ANALITICA ASKLEPEION	72.250,83	-	-	-	-	72.250,83
102	658700 VILLA GHIGI SRL	21.768,01	-	-	-	-	21.768,01
102	659300 ARCDIACONO SRL	107.779,18	-	-	-	-	107.779,18
102	659400 ST. RADIOD. GIOVINAZZO V. SNC	33.835,02	-	-	-	-	33.835,02
102	659600 ARTE MEDICA TOR. VERCATA SRL	47.769,51	-	-	-	-	47.769,51

ASL	PRESIDIO	DENOMINAZIONE	Budget 2007 specialistica escluso RMN	Budget 2007 RMN	Budget APA	Budget 2007 dialisi	Prestazioni ambulatoriali erogate in P.S.	TOTALE
102	659500	ST. RADIOLOGICO PANTARAY	146.405,22		-	-		146.405,22
102	660100	AP. NA. RAD. SRL	35.761,17		-	-		35.761,17
102	660400	RADIOL CASILINO	65.777,81		-	-		65.777,81
102	661200	LAB. AN. CLIN. GIGLIOLI SRL	79.886,83		-	-		79.886,83
102	663300	ANNIBALIANO	140.766,34		-	-		140.766,34
102	663500	S. ANDREA DELLA VALLE	51.183,64		-	-		51.183,64
102	663600	STUDIO MEDICO SANITAS RE DI ROMA	349.697,86		-	-		349.697,86
102	663900	ST. RADIOL. MINERVA SRL	75.938,33		-	-		75.938,33
102	664100	STUDIO MEDICO SANITAS S.R.L.	34.720,59		-	-		34.720,59
102	665800	ST. RAD. DELTA RX	48.409,73		-	-		48.409,73
102	667500	RAD. ANICIO GAILO SRL	71.302,54		-	-		71.302,54
102	667600	RADIOL GUERRISI	97.399,19		-	-		97.399,19
102	668000	DIAGNOSTICA BASIL	28.659,53		-	-		28.659,53
102	668500	FISIO MICHELMARIA S.R.L.	741.825,86		-	-		741.825,86
102	669300	PRESIDI SANITARI	108.136,57		-	-		108.136,57
102	669900	CENTRO DIAGNOSTICO GIARDINETTI SRL	118.319,86		-	-		118.319,86
103	010000	EUROLAB	111.805,03		-	-		111.805,03
103	010100	ST. SEMEIOLOGIA FUNZIONALE	210.373,75		-	-		210.373,75
103	010200	NIKE '85	57.417,15		-	-		57.417,15
103	010300	POLISPECIALISTICA GARDA SRL	1.146.739,85		-	-		1.146.739,85
103	010400	LIFE HOSPITAL	42.682,07		44.160,00	1.554.079,06		1.640.821,13
103	010500	TRIGORIA '80 SRL	80.239,26		-	-		80.239,26
103	010600	STUDIO RADIOLOGICO SPINACETO	65.725,73		-	-		65.725,73
103	010800	C.D.C. VILLA EUROPA AL FUR	122.623,58		-	-		122.623,58
103	011000	CENTRO RIC. PAT. CLINICA SRL	176.406,59		-	-		176.406,59
103	011100	FISIONIR SRL	195.309,74		-	-		195.309,74
103	011400	RAD. MOSTACCIANO SRL	89.033,41		-	-		89.033,41
103	012000	ANALISI CLINICHE TRE PINI SRL	97.238,58		-	-		97.238,58
103	012200	GAMMA S.N.C.	152.818,38		-	-		152.818,38
103	012300	SALUS 2000 SRL	116.370,05		-	-		116.370,05
103	012500	AN. CL. CIVILTA' LAVORO SRL	89.826,21		-	-		89.826,21
103	012700	ROCOMAR SRL	338.987,21		-	-		338.987,21
103	013000	ANALISI CLINICHE PAVESE SRL	77.478,88		-	-		77.478,88
103	013400	DE TULLIO ANTONIO F.K.T.	41.139,89		-	-		41.139,89
103	013700	C.D.C. N.C. ANNUNZIATELLA SRL	42.481,86		60.160,00	388.586,72		491.228,57
103	013800	BIOMEDICAL SRL	255.377,04		-	-		255.377,04
103	014100	LABORATORIO ANALISI CLINICHE CARAVAGGIO	683.360,56		-	-		683.360,56
103	014400	CAFFARO S.R.L.	189.811,63		-	-		189.811,63
103	014700	A.L.M.	102.522,40		-	-		102.522,40
103	014800	ST. ORT. F.K.T. SERAFICO SNG	169.849,68		-	-		169.849,68
103	015000	CAFFARO F.K.T. SRL	371.899,03		-	-		371.899,03
103	015100	AMB. SPEC. CARAVAGGIO SRL	93.059,86		-	-		93.059,86
103	015200	LAB. AN. CL. FREGENE SRL	35.058,59		-	-		35.058,59
103	015300	LAB. AN. CL. OSTIENSE SRL	127.646,30		-	-		127.646,30
103	015500	SOC. BOMPIANI S.R.L.	298.994,47		-	-		298.994,47
103	015800	FISIOSEMERIA S.R.L.	413.747,48		-	-		413.747,48
103	015900	ALEMAR IMM. DIAG. SRL	264.295,16		-	-		264.295,16
103	016000	NAMUR S.R.L.	2.536.625,22	1.653.118,04	-	1.801.984,64		5.991.727,91

ASL	PRES. ORG. DENOMINAZIONE	Budget 2007 specialistica escluse RMN	Budget 2007 RMN	Budget APA	Budget 2007 dialisi	Prestazioni ambulatoriali erogate in P.S.	TOTALE
103	016000 RADIOLOGIA CAVALCANTI	73.389,76		-	-		73.389,76
103	016500 BELLINI MASSIMO	26.475,01		-	-		26.475,01
103	016600 FIBIO. CAST. SRL	66.855,37		-	-		66.855,37
103	017000 POLISPECIALISTICA CAVE SRL	500.540,55	940.549,35	-	-		1.441.089,91
103	017200 CEDILAB SRL	258.644,75		-	-		258.644,75
103	017300 I.A.O. S.R.L.	898.503,68		-	-		898.503,68
103	017500 POLIAMBULATORIO ST DIAGNOSTICO AMELIA	191.678,99		-	-		191.678,99
103	017600 PREMEDICA S R L	52.283,74		-	-		52.283,74
103	017900 STUDIO RAD. MESSANA SRL	78.686,71		-	-		78.686,71
103	018000 LAB. AN. FALERIA	14.240,19		-	-		14.240,19
103	018100 LABORATORIO ANALISI ZAFFINO S.r.L.	4.551,08		-	-		4.551,08
103	018200 LAB. MED. RIMINI SRL	72.234,93		-	-		72.234,93
103	018300 PRAXIMEDICA S R L.	258.954,32		-	-		258.954,32
103	018800 BIOROMA SRL	86.331,18		-	-		86.331,18
103	018900 RAD. DIAG. CLINICA SRL	25.300,47		-	-		25.300,47
103	019000 FISIOKINESITERAPIA S R.L.	1.113.980,06		-	-		1.113.980,06
103	019100 MEDICAL ACTA SRL	150.996,23		-	-		150.996,23
103	019200 RAD. DIOTALLEVI SRL	233.344,91		-	-		233.344,91
103	019300 AN. CL. PRENESTE S.R.L.	328.321,29		-	-		328.321,29
103	019400 C.D.C. S. LUCA S.R.L.	35.776,62		1.405.100,00	-		1.440.876,62
103	019500 STUDIO SERENISSIMA SRL	1.473.773,52		-	-		1.473.773,52
103	019600 MAZ MEDICAL SRL	94.561,86		-	-		94.561,86
103	019700 STUDIO MEDICO DIAGNOSTICO ANGLONA SRL	591.480,56		-	-		591.480,56
103	019800 AN. CL. MALATESTA SAS	195.315,39		-	-		195.315,39
103	019900 VE. DI. RADIOLOGICA SRL	77.694,31		-	-		77.694,31
103	020000 EMATOLAB SNC	174.555,30		-	-		174.555,30
103	020200 CASILINO LAB. SRL	41.925,35		-	-		41.925,35
103	020300 ANALISI CLINICHE BIOTEST TUSCOLO S R L	130.872,91		-	-		130.872,91
103	020400 LAB. ANALISI DI NATALINI RICCARDO	396.207,58		-	-		396.207,58
103	020700 LAB. AN. CLIN. COLLATINO	83.794,40		-	-		83.794,40
103	021200 C D C. M. MISERICORDIAE	27.551,26		-	-		27.551,26
103	021600 CHEA LAB. AN. CLIN. SRL	51.080,61		-	-		51.080,61
103	021700 CER. LAB. SRL	55.393,32		-	1.108.994,03		1.162.387,35
103	021800 F.K.T. CORIOLANO SRL	242.113,02		-	-		242.113,02
103	021900 ST. MED. APPIO SNC	5.676,90		-	-		5.676,90
103	022000 LAB. AN. CLIN. APPIO SAS	25.732,82		-	-		25.732,82
103	022300 C.D.C. NUOVA CLINICA LATINA	13.685,42	1.775.555,32	200,00	-		1.789.440,74
103	022600 C.D.C. VILLA ANNA MARIA SRL	92.295,13		-	2.100.675,56		2.192.970,70
103	023000 ST. MED. SP. COLOMBO SRL	771.639,04	1.157.186,59	-	-		1.928.825,63
103	023100 MR 3000	358.051,15		-	-		358.051,15
103	023200 FLEMING B.G.M. ANALISI CLINICHE R.L.	24.593,17		-	-		24.593,17
103	023300 STUDIO FISIOTERAPICO MORGAGNI S.R.L.	223.824,09		-	-		223.824,09
103	023400 SOCIETA' RENDIAL S.P.A.	-		-	883.049,44		883.049,44
103	023500 CASA DI CURA ADDOMINALE EUR	-		897.030,00	-		897.030,00
103	023600 CASA DI CURA "CONCORDIA HOSPITAL"	-		480.690,00	-		480.690,00
103	023700 C.D.C. FABIA MATER	-		2.394.895,32	-		2.394.895,32
103	023800 CENTRO DIAGNOSTICO S.P.A.	-	894.479,26	-	-		894.479,26
103	023900 LABORATORIO DI MEDICINA NUCLEARE MEDICAL RESEARCH S.r.l.	7.932,92		-	-		7.932,92
104	010100 DR. GIUDICE ANDREA	86.700,82		-	-		86.700,82

ASL	PRESTAZIONE	DE DENOMINAZIONE	Budget 2007 specialistica escluso RMN	Budget 2007 RMN	Budget APA	Budget 2007 dialisi	Prestazioni ambulatoriali erogate in P.S.	TOTALE
104	0107101	DR. PACE SERGIO	17.378,29		-	-		17.378,29
104	0102001	FISIOTER SOLFMAR	270.380,08		-	-		270.380,08
104	010401	STUDIO RADIOLOGICO FISIOTERAPICO "CASALPALOCCO" S.A.S. - CARPINE	330.095,19		-	-		330.095,19
104	010701	CRS ANALISI S.R.L.	343.681,74		-	-		343.681,74
104	010801	AXALAB S R I	345.116,44		-	-		345.116,44
104	010901	STUDIO RADIOLOGICO FISIOTERAPICO "CASALPALOCCO" S.A.S. - MACCEDONC	335.057,16		-	-		335.057,16
104	011101	ECORAD S.R.L.	34.601,18		-	-		34.601,18
104	011201	FISIOMARE S.R.L.	223.072,81		-	-		223.072,81
104	011301	STUDIO ODONTOIATRICO DEL LIDO S.R.L.	44.891,71		-	-		44.891,71
104	011302	STUDIO DI RADIOLOGIA E DI ROENTGENTERAPIA LIDO DI OSTIA S.R.L.	716.336,03	1.718.977,55	-	-		2.435.310,16
104	011303	CENTRO FISIOTERAPICO LIDO DI OSTIA S.R.L.	209.031,72		-	-		209.031,72
104	011401	DR. GIUVA LEANDRO	84.903,08		-	-		84.903,08
104	011501	DIAGNOSTIKA S R L.	256.197,47		-	-		256.197,47
104	011601	MARILAB S.R.L. (OSTIA)	467.667,83		-	-		467.667,83
104	011602	MARILAB S.r.l	31.442,15	1.703.858,83	-	-		1.735.300,98
104	011701	MARILAB S.R.L. (ACILIA)	467.956,18		-	-		467.956,18
104	011801	RE-CORD S.R.L.	78.471,55		-	-		78.471,55
104	011901	VILLA DEL LIDO S R L	449.388,52		-	-		449.388,52
104	012201	CENTRO GERIATRICO ROMANO S P A.	130.240,40		-	-		130.240,40
104	012301	ISTITUTO ANALISI CLINICHE I.A.C. S.R.L.	197.578,96		-	-		197.578,96
104	012501	CENTRO DIAGNOSTICA "LIDO" S.R.L.	207.674,42		-	-		207.674,42
104	012604	MARILAB S.R.L. (FIUMICINO)	258.568,72		-	-		258.568,72
104	012801	STUDIO RADIOLOGICO DR. DI STEFANO A. S.N.C	110.407,12		-	-		110.407,12
104	012802	LABORATORIO ANALISI CLINICHE DR. GIORDANI E DR. SCATOLINI S.A.S.	262.416,72		-	-		262.416,72
104	012901	GABINETTO FISIOTERAPICO R.I.F.I. S.A.S	98.330,82		-	-		98.330,82
104	013001	RADIOLOGIA FIUMICINO S.R.L.	71.792,11		-	-		71.792,11
104	013401	ISTITUTO FKT S R L.	85.246,57		-	-		85.246,57
104	022001	AXA MEDICA s.r.l	-	925.780,37	-	-		925.780,37
104	040100	FISIOROMA S.A.S.	297.662,05		-	-		297.662,05
104	040200	TIAP S.R.L.	133.767,20		-	-		133.767,20
104	100300	VILLA SANDRA	449.700,11	1.731.374,26	-	1.095.448,78		3.276.523,15
104	100400	RAPONI G I P A C. S R L	69.241,02		-	-		69.241,02
104	100500	RICERCHE CLINICHE CLODIO PATOLOGIA CLINICA S.N.C	106.407,09		-	-		106.407,09
104	100501	RICERCHE CLINICHE CLODIO FISIOCINESITERAPIA S N C	201.035,80		-	-		201.035,80
104	100600	RICERCHE CLINICHE RAPONI S.R.L.	68.974,55		-	-		68.974,55
104	100700	SANTA BONORA S.N.C	262.209,92		-	-		262.209,92
104	100800	GRIRA S R L (TORRIMPIETRA)	64.860,78		-	-		64.860,78
104	130200	ORMOLAB S.A.S.	205.921,88		-	-		205.921,88
104	130300	LABORATORIO ANALISI CLINICHE ESCULAPIO S.R.L.	127.284,89		-	-		127.284,89
104	130400	CLINILABOR S.R.L.	82.128,48		-	-		82.128,48
104	130500	STUDIO DIAGNOSTICO IMPRUNETA S.R.L. (S.D.I.)	107.730,62		-	-		107.730,62
104	130600	ANALISI CLINICHE PROSPERO COLONNA S.R.L.	252.929,99		-	-		252.929,99
104	130800	ANALISI CLINICHE PORTUENSE S.R.L.	297.802,66		-	-		297.802,66
104	160200	FIRAL S R L	71.896,32		-	-		71.896,32
104	160300	CLINITALIA S R L	102.118,75		-	-		102.118,75
104	160400	STUDIO RADIOMED 216 S.R.L.	32.255,02		-	-		32.255,02

ASL	PRES. DIR.	DEDENOMINAZIONE	Budget 2007 specialistica assoluto RMN	Budget 2007 RMN	Budget APA	Budget 2007 dialisi	Prestazioni ambulatoriali erogate in P.S.	TOTALE
104	200100	LABORATORIO GIANICOLENSE S.R.L.	155.974,32		-	-		155.974,32
104	200100	ACEBIT 2003 S.R.L.	221.396,40		-	-		221.396,40
104	300100	ANALISYS 1980 S.R.L.	485.541,85		-	-		485.541,85
104	300200	ASKLEPION	629.513,07		-	-		629.513,07
104	627000	C.C. CITTA' DI ROMA	1.141.853,69		1.073.970,00	923.175,50		3.139.599,18
104	627100	PIZZO E SALVATORI SNC	355.484,95		-	-		355.484,95
104	627500	CENTRO MEDICO FISIOKINESITERAPICO S.R.L.	235.059,66		-	-		235.059,66
104	627600	ISTITUTO FISIOKINESITERAPICO ORNELLA MARCUCCI S.R.L.	463.983,52		-	-		463.983,52
104	627700	ISTITUTO MEDICO POLISPECIALISTICO M. MALPIGIII S.R.L.	68.556,57		-	-		68.556,57
104	627800	LABORATORIO DIAGNOSTICO BRAVETTA S.A.S.	122.291,28		-	-		122.291,28
104	628000	SOCIETA' RADIOLOGICA GIANICOLI FNSF S.R.L.	97.937,96		-	-		97.937,96
104	628100	FKT. COLLI PORTUENSI S.R.L.	63.051,18		-	-		63.051,18
104	628200	PANORAMICA VILLA PIA S.R.L.	50.296,40		70.680,00	1.102.341,58		1.223.317,99
104	648600	CARDIOLAB MONTEVERDE VECCHIO S.R.L.	64.432,84		-	-		64.432,84
104	667000	LABANALISI MONTEVERDE S.R.L.	194.801,47		-	-		194.801,47
104	667800	MILA S.R.L.	118.894,59		-	-		118.894,59
105	120180	AURELIA HOSPITAL	-		403.830,00	1.962.634,00	2.917.946,04	5.284.410,04
105	000500	VIGNA CLARA	45.419,53		-	-		45.419,53
105	000600	RADIOMEDICAL	16.508,15		-	-		16.508,15
105	001500	ARS MEDICA	1.261.525,67		-	3.697.815,33		4.959.341,00
105	001700	LAB.A CLINICHE CESANO S.R.L.	143.238,31		-	-		143.238,31
105	001800	CARATOZZOLO PORTAVIA CONCETTA	43.239,11		-	-		43.239,11
105	002500	RADIOLOGICA ROMANA	144.784,14	1.593.495,86	-	-		1.738.280,00
105	002600	LAB BALDUINA	165.849,34		-	-		165.849,34
105	002700	S. GIORGIO	10.272,12		-	-		10.272,12
105	002800	SOC GAMMA SRL	100.704,92		-	-		100.704,92
105	003000	VALLEBONA	158.232,49		-	-		158.232,49
105	003100	CUSTURERI	213.134,40		-	-		213.134,40
105	003400	SOC 3C+A DI FISIOTERAPIA	165.603,13		-	-		165.603,13
105	003600	ST RADIOLOGICO GIACCARI	57.355,32		-	-		57.355,32
105	003700	ST. RADIOLOGICO MONTE MARIO SRL	67.557,49		-	-		67.557,49
105	003800	BIOLAB SRL	182.569,33		-	-		182.569,33
105	003900	GOOD LIVING SRL	121.257,68		-	-		121.257,68
105	004400	NUOVA VILLA CLAUDIA	200.692,12	1.127.054,73	25.600,00	2.272.703,08		3.626.049,94
105	004500	SAN VAI FNTINO	273,30		-	-		273,30
105	004800	FARNE LAB SRL	66.534,10		-	-		66.534,10
105	005500	SOC FKT PONTE MILVIO	373.888,12		-	-		373.888,12
105	005600	LABORATORIO ANALISI BASSI	45.394,24		-	-		45.394,24
105	200100	VISCONTI SRL	26.805,18		-	-		26.805,18
105	200700	S. GIUSEPPE	229.666,15		38.160,00	-		267.826,15
105	200900	U.S.I.	1.195.742,92	1.576.379,79	-	-		2.772.122,70
105	201500	SI. MED. FKI AEMME SRL	147.007,60		-	-		147.007,60
105	201800	SIATIC CHIROTERAPEUTICA SRL	1.591.208,31		-	-		1.591.208,31
105	202000	IST. FISIOTERAPICO	226.054,79		-	-		226.054,79
105	203300	A.I.M.A.	125.902,72		-	-		125.902,72
105	203500	DIAGNOSTICA MEDICA	47.302,44		-	-		47.302,44
105	204100	MONTERCHI SRL	62.391,93		-	-		62.391,93
105	204200	PA BI	17.608,55		-	-		17.608,55

ASL	PRESIDENZA	DENOMINAZIONE	Budget 2007 specialistica escluso RMN	Budget 2007 RMN	Budget APA	Budget 2007 dialisi	Prestazioni ambulatoriali erogate in P.S.	TOTALE
105	204000	CABINETTO RADIOLOGICO CANITANO	33.713,97					33.713,97
105	205500	SANTA FAMIGLIA	6.900,19		26.240,00			33.140,19
105	206600	S. RITA DA CASCIA	3.195,35					3.195,35
105	301000	VILLA AURORA	25.272,21		36.450,00			61.722,21
105	301100	NOSTRA SIGNORA S. CUORE	106.862,86					106.862,86
105	301200	S. FELICIANO	54.715,11		77.650,00	1.748.332,15		1.881.697,26
105	301300	ANCELLE BUON PASTORE	13.866,58					13.866,58
105	301500	LAB. ANALISI CL. INGHIRAMI	55.416,26					55.416,26
105	301900	DATA MEDICA	108.636,26					108.636,26
105	302200	ST. RAD. MAURIZI ENRICI SRL	67.054,68					67.054,68
105	302400	DYNAMIC FKT	144.251,95					144.251,95
105	303300	I.R.C.A.S	226.402,98					226.402,98
105	303400	LABORATORIO ANALISI CLIN EUREKA S.R.L.	60.411,26					60.411,26
105	303500	PIETRAVALLE A. SRL	68.248,72					68.248,72
105	303600	FISIOMED DI GIACOMO	878.815,54					878.815,54
105	303700	SANITAS AURELIA	119.953,15					119.953,15
105	304300	ANALISI CLIN. CIMATTI	84.753,18					84.753,18
105	305200	LAB. AURELIA SRL	434.888,71					434.888,71
105	305300	MORELLI	6.377,06					6.377,06
105	305600	FISIOTERAPICO DI FEO	101.629,44					101.629,44
105	305800	VILLA CHIARA	263.617,98					263.617,98
105	306000	FISIOTER	90.319,19					90.319,19
105	306100	LAB. OLGIATA DR. PEDRETTI	181.769,51					181.769,51
105	306200	FILIA SRL	40.444,90					40.444,90
105	306300	COSTANZO MARCELLO	46.482,89					46.482,89
105	306400	FISIOPRATI	81.322,65					81.322,65
105	306500	CLEM FISIOT E COSMETOL.	96.489,53					96.489,53
105	631400	DE SANCTIS MONALDI S.R.L.	68.477,11					68.477,11
106	101100	CLINICA SIIIGATO	160.821,77		405.850,00			566.671,77
106	101300	LABORATORIO SAN GIORGIO	43.627,09					43.627,09
106	101400	CENTRO DIAGNOSTICO BUONARROTI	521.129,23					521.129,23
106	101500	SALUS CIVITAVECCHIA	146.084,51					146.084,51
106	102300	C.D. RIVIERA	153.375,94					153.375,94
106	108400	AMBULATORIO DR. CROCCHIANTI	3.144.712,38		172.700,00			3.317.412,38
106	109300	CENTRO DIAGNOSTICO BRAMANTE	-	1.652.242,64				1.652.242,64
106	203100	SALUS LADISPOLI	407.208,38					407.208,38
106	203101	BIOMEDICA	151.081,59					151.081,59
106	208500	GAMBRO HEALTHCARE ITALIA	-			1.201.394,30		1.201.394,30
106	209200	SOC. MANT MED	25.827,74					25.827,74
106	303800	LAB. ANALISI IANNACCONE	135.766,47					135.766,47
106	303700	STUDIO RADIODIAGNOSTICO S.R.L.	63.135,96					63.135,96
106	304700	C.D. SABATINO	210.622,94					210.622,94
106	304800	LAB. ANALISI PRAECILIA	111.564,42					111.564,42
106	405300	S.R. FASANELLI	48.067,49					48.067,49
106	405301	RES MEDICA	127.654,10					127.654,10
106	408900	OMEGA TRF P	36.950,35					36.950,35
106	506600	LAB. SALVATORI	79.654,96					79.654,96
106	506800	L.A. MANZONI	74.332,59					74.332,59
106	506900	MEDICAL FISIOLAB	58.028,60					58.028,60

ASL	PRESIDIO DENOMINAZIONE	Budget 2007 specialistica escluso RMN	Budget 2007 RMN	Budget APA	Budget 2007 dialisi	Prestazioni ambulatoriali erogate in P.S.	TOTALE
106	506001 G.G.R. VITA	43.662,85					43.662,85
106	507000 SOC. IDAC	185.187,11					185.187,11
106	507100 RADIOLOGIA MORLUPO	34.807,65					34.807,65
106	507200 G. GALILEI	214.227,37					214.227,37
106	507300 S.D. TIBERINO	115.176,86					115.176,86
106	507400 SCOFIT	18.774,82					18.774,82
107	120086 MEDICUS HOTEL MONTERIPOLI	-			849.523,21		849.523,21
107	120186 NOMENTANA HOSPITAL	-			1.412.947,29		1.412.947,29
107	120199 VILLA DANTE	1.285.943,61					1.285.943,61
107	120273 VILLA LUANA		951.670,43		257.623,34		1.209.293,77
107	240152 LABOR. RICERCHE DIAGN. FLEMING S.R.L.	217.663,65					217.663,65
107	240153 LABORATORIO CLINICO NOMETANO	191.974,00					191.974,00
107	240154 LABORATORIO LA SANITAS	133.402,80					133.402,80
107	240251 LINEA MEDICA S.R.L.	892.212,27	1.667.010,18				2.559.222,45
107	240252 DIAGNOSI, ANALISI E TERAPIA PASTEUR	100.877,62					100.877,62
107	240253 ANALISI CLINICHE IPOCRATE S.R.L.	291.816,20					291.816,20
107	250153 LABORATORIO ANALISI GUIDONIA	663.574,09					663.574,09
107	250154 LABORATORIO ANALISI HUGH O'HEIR S.R.L.	114.025,44					114.025,44
107	250155 STUDIO MEDICO POLISPEC VILLANOVA S.R.L.	2.974.901,59					2.974.901,59
107	250156 LABORATORIO ANALISI VILLANOVA S.R.L.	306.158,16					306.158,16
107	250157 STUDIO RADIOLOGICO GUIDONIA S.R.L.	153.846,42	1.724.237,52				1.878.086,94
107	250161 ITALIAN HOSPITAL GROUP	12.362,56					12.362,56
107	250451 LAB. AN. SALUBRIS MONTELIBRETTI	114.826,81					114.826,81
107	260152 LABORATORIO ANALISI CLINICHE SALUS	141.117,37					141.117,37
107	260153 LAB. ANALISI CLINICHE CIÒCCI S.R.L.	77.853,29					77.853,29
107	260154 LAB. ANALISI CLINICHE SANTA CROCE	262.789,35					262.789,35
107	260155 CENTRO TERAP. FISICA E GINN. MEDICA - TIBURTINA	765.360,94					765.360,94
107	260156 CENTRO TERAP. FISICA E GINN. MEDICA - TRIESTE	1.994.477,04			2.093.185,34		4.087.662,38
107	260157 ANALISI CLINICHE VILLA ADRIANA S.R.L.	125.018,91					125.018,91
107	261851 LABORATORIO ANALISI TIBURTINO VALERIO	102.675,59					102.675,59
107	270110 CENTRO FISIOTERAPICO SRL	259.822,29					259.822,29
107	280851 LAB. ANALISI SAN CESAREO S.R.L.	201.511,98					201.511,98
107	280852 SANITAS 2002	665.333,87					665.333,87
107	300110 EUROMEDICAL SRL	145.442,20					145.442,20
107	300153 CENTRO MEDICO FILIPPI S.R.L.	74.188,69					74.188,69
107	300154 STUDIO MEDICO S. GIORGIO S.R.L.	1.050.960,00					1.050.960,00
107	300805 EIDOS DIAGNOSTICA MEDICA S.R.L.		1.706.453,51				1.706.453,51
107	300910 DIAGNOSI ANALISI CLINICHE SRL	301.121,64					301.121,64
108	060720 CENTRO RADIOLOGICO PROF. F. GIANCOTTI	125.221,50					125.221,50
108	122110 SAN RAFFAELE ROCCA DI PAPA	13.194,05					13.194,05
108	626950 FISIOKINESITERAPIA BEAUTY SHOP S.R.L.	339.630,78					339.630,78
108	626690 STUDIO MEDICO RISORGIMENTO SRL	414.194,31					414.194,31
108	640480 DIAGNOSTICA GAMMA S.R.L.	85.013,59					85.013,59
108	640550 COMILAB S.R.L.	230.424,98					230.424,98
108	640630 I.N.I.	815.914,11	1.130.223,86	8.450,00			1.954.587,97
108	640890 LABORATORIO CASELLA SRL	165.843,82					165.843,82
108	641050 C. DI CURA MADONNA DELLE GRAZIE	1.414.454,64	1.147.095,70	1.618.080,00	1.484.849,95		5.664.480,29
108	641130 CE.FI. CENTRO FISIOTERAPICO S.R.L.	17.738,31					17.738,31
108	641210 ORTOCHINESIS SRL	165.724,12					165.724,12
108	641390 CLINICA VILLA NINA S.R.L.	89.792,29					89.792,29

ASL	PREMIO DIO	DEDENOMINAZIONE	Budget 2007 specialistica escluso RMN	Budget 2007 RMN	Budget APA	Budget 2007 dialisi	Prestazioni ambulatoriali erogate in P.S.	TOTALE
108	641540	CENTRO RICERCHE CLINICHE SRL	527.742,97					527.742,97
108	641620	C. DI CURA S. ANNA SRL	408.128,22		758.820,00		2.916.120,24	4.083.068,46
108	641700	ST. MED. SPEC. DIAGNOSTICO PO. MED. S.R.L.	85.338,94					85.338,94
108	641980	RICERCHE BIOLOGICHE DELLAVALLE	139.194,31					139.194,31
108	642040	POLIGEST S P A VILIA D. QUERCE	788.940,72					788.940,72
108	642200	CINTHIANUM LABAC S.R.L.	317.362,47					317.362,47
108	642460	SALUS SRL	69.667,24					69.667,24
108	642530	CENTRO ANALISI SIMO S.R.L.	287.391,93					287.391,93
108	642610	TIRRENO SRL	93.099,89					93.099,89
108	642790	MERINVEST SRL 'VILLA DEI PINI'	659.821,81	1.069.797,06				1.729.618,87
108	642850	C.O.F. LANZO HOSPITAL S.P.A.	782.408,72					782.408,72
108	648910	EULAB SRL	86.910,05					86.910,05
108	652680	CENTRO ANALISI CLINICHE MORENA	105.272,48					105.272,48
108	654170	LABORATORIO BUGLIOSI GUIDO SRL	175.830,22					175.830,22
108	662330	DIAMANTI SRL	40.470,81					40.470,81
108	664150	D.I.F.I. SRL	128.759,64					128.759,64
108	665300	RADIOMEDICA SRL	63.538,52					63.538,52
108	666380	KINESITERAPICO POMEZIA SRL	657.201,73					657.201,73
108	669450	MEDILAB SRL	83.167,84					83.167,84
108	668600	STUDIO RADIOLOGICO CATARINACCI	67.857,12					67.857,12
109	001300	IST. FLEMING DI VALENTANO	94.173,18					94.173,18
109	005200	ANALISI CLIN. DR. MANZI	104.177,95					104.177,95
109	018100	ANALISTA DR. VICINI	166.849,57					166.849,57
109	018200	EMATOLOGICO VITERBESE	81.277,06					81.277,06
109	018400	LAB. S. FAUSTINO	152.193,99					152.193,99
109	018500	RO. RI. Nefro				521.657,14		521.657,14
109	056100	A.I.R.R.I.	12.475,72					12.475,72
109	056200	STUDIO PROF. CALAMITA	225.101,02					225.101,02
109	069100	RADIOLOGICO QUADRANI	109.472,80					109.472,80
109	069300	RADIOLOGICO CIARPAGLINI	51.888,13					51.888,13
109	120013	CENTRO RIANIMAZIONE E ASSISTENZA NEFI				401.417,02		401.417,02
109	121100	CASA DI CURA VILLA ROSA	211.022,22					211.022,22
109	121200	CASA DI CURA SALUS	138.249,76					138.249,76
109	121400	CASA DI C.S. TERESA DEL B.	142.197,34					142.197,34
109	142100	VILLA S. MARGHERITA MONT.	223.029,61					223.029,61
109	203000	LAB. ANAL. I.A.T. TUSCANIA	104.259,32					104.259,32
109	260000	LAB. ANAL. CTRURIA-TARQ.	132.080,99					132.080,99
109	290000	LAB. CHEK-UP MONTALTO	146.377,55					146.377,55
109	518000	LAB. SABIN	125.931,18					125.931,18
110	100101	LABORATORIO ANALISI IGEA	287.265,85					287.265,85
110	100201	LABORATORIO ANALISI SALUS	81.087,96					81.087,96
110	100401	STUDIO RADIOLOGICO LUTEMADUE	102.272,97					102.272,97
110	100701	STUDIO FISIOTERAPICO S.I.S.S.	520.926,44					520.926,44
110	100901	LABORATORIO ANALISI S. ANNA	50.225,75					50.225,75
110	101001	LABORATORIO ANALISI O BIOS	263.159,24					263.159,24
110	200101	LABORATORIO ANALISI SABINO	124.289,56					124.289,56
110	201001	STUDIO FISIOTERAPICO S. VALENTINO	123.784,36					123.784,36
110	300801	LABORATORIO ANALISI SA.F.I.M.	60.388,65					60.388,65
110	300701	LABORATORIO ANALISI S. ANASTASIA	47.105,62					47.105,62

ASL	PRESIDIO	DENOMINAZIONE	Budget 2007 specialistica escluso RMN	Budget 2007 RMN	Budget APA	Budget 2007 dialisi	Prestazioni ambulatoriali erogate in P.S.	TOTALE
111	010810	CASA DI CURA CITTA' DI APRILIA	432.923,96		131.240,00	-	4.440.790,20	5.004.954,16
111	010810	ELIKA LAB. SRL	246.923,05		-	-	-	246.923,05
111	011010	RADIOLOGIA S.A.N.A.	164.465,48		-	-	-	164.465,48
111	011110	VILLA SII VANA S.P.A.	110.849,31		60.000,00	-	-	170.849,31
111	011410	CENTRO MEDICO SPECIALISTICO			-	891.999,04	-	891.999,04
111	011510	CENTRO S.A.N.A. SERVIZI SANITARI PRIVATI S.R.L.	1.810,45	1.720.387,96	-	-	-	1.725.198,42
111	051020	SAN ROCCO SRL	137.200,34		-	-	-	137.200,34
111	071050	CE.R.TE.F. - GALENO SRL	322.531,60		-	-	-	322.531,60
111	071150	C DIAG MEDICO A.FLEMING	164.143,55		-	-	-	164.143,55
111	071550	RENDIAL S.P.A.			-	1.459.194,70	-	1.459.194,70
111	081160	LAB.DIAG.MED.CENTRO DI REUMATOL	9.331,77		-	-	-	9.331,77
111	081360	DR. DI RUSSO ALFONSO	58.184,73		-	-	-	58.184,73
111	081460	LABORATORIO GALENO SRL	50.430,49		-	-	-	50.430,49
111	081560	CASA DEL SOLE CL. POL. T. COSTA	292.040,33		168.260,00	-	-	460.300,33
111	081660	HERMES SRL C DIAG MEDICO	304.150,24		-	-	-	304.150,24
111	090460	DR. SSA CICCONARDI MINUTILLO M.R.	28.806,16		-	-	-	28.806,16
111	090960	LAB ANALISI DR. FUCA' ROSARIO	4.202,82		-	-	-	4.202,82
111	091060	LAB ANALISI ARS MEDICA SRL	42.337,28		-	-	-	42.337,28
111	111930	MARIE E PIERRE CURIE S.R.L.	112.098,89		-	-	-	112.098,89
111	112130	SOC. SEP HARD DI PERONI FLORA	574.357,11		-	-	-	574.357,11
111	112230	LAB. ANAL. MINERVA PROF. DOTT. ELDA DELLE VE	8.539,41		-	-	-	8.539,41
111	112330	STATIC DI LATINA S.R.L.	338.810,89		-	-	-	338.810,89
111	112430	G.I.O.M.I. SPA ICOT LATINA	576.277,91	1.371.808,62	151.750,00	-	2.143.429,24	4.243.265,78
111	112530	MEDICAL PONTINO SRL	292.248,33		-	-	-	292.248,33
111	112630	CLINICHE MODERNE SRL	597.369,75		514.520,00	-	-	1.111.889,75
111	112830	IST. FKT E RIABIL. SALVINI FINESTRA SAS	206.229,10		-	-	-	206.229,10
111	112930	C. MEDICO DI PAT. CLIN. DR. REDI UGO	570.199,88		-	-	-	570.199,88
111	113030	CE.RA.PO. SRL	118.556,95		-	-	-	118.556,95
111	113130	DR. IZZO GIUSEPPE	205.013,53		-	-	-	205.013,53
111	113330	CENTRO BIOLOGICO PASTEUR	155.728,03		-	-	-	155.728,03
111	113430	GEAS SRL	161.315,44		-	-	-	161.315,44
111	113530	LABORATORI VITA SRL	156.708,85		-	-	-	156.708,85
111	114030	IST. DI FIS. DI BOSIZIO E. BOSELLI M.	469.784,29		-	-	-	469.784,29
111	114130	RENDIAL			-	2.337.390,22	-	2.337.390,22
111	140560	CLANIS C.D. DI ROSSI C.&C. SAS	208.040,78		-	-	-	208.040,78
111	140660	C.M.S. SNC A. SCHWEITZER DI LOMBARDI	93.564,50		-	-	-	93.564,50
111	141060	LA MERIDIANA	46.946,74		-	-	-	46.946,74
111	170140	CENTRO DIAG. FLEMING SRL	137.722,08		-	-	-	137.722,08
111	190740	POLILAB S.R.L.	81.805,01		-	-	-	81.805,01
111	240140	LABORATORIO MENDEL SRL	58.437,52		-	-	-	58.437,52
111	250250	LAB. SALUS DI DOMENICHELLI C	63.919,29		-	-	-	63.919,29
111	270230	SERMOLAB SRL	159.587,60		-	-	-	159.587,60
111	280140	CLIN. AUDIT S. CARLO SRL	120.338,24		-	-	-	120.338,24
111	321350	CASA DI CURA VILLA AZZURRA SRL	475.077,21		85.600,00	-	-	560.677,21
111	321450	C. FISIOKINESI TER. EUROPA	181.167,82		-	-	-	181.167,82
111	321550	EMOLABO SRL	107.975,63		-	-	-	107.975,63
111	321650	LAB. ANAL. DOTT. SSA MATTEI F.	124.793,29		-	-	-	124.793,29
111	321750	DR. ONARI ENNIO	12.515,31		-	-	-	12.515,31
111	321850	C. DIAG. MEDICO ANXUR SRL	262.587,42		-	-	-	262.587,42
112	500104	EURONEFRO SRL			-	1.376.424,03	-	1.376.424,03

ASL	PRESIDIO	DENOMINAZIONE	Budget 2007 specialistica escluso RMN	Budget 2007 RMN	Budget APA	Budget 2007 dialisi	Prestazioni ambulatoriali erogate in P.S.	TOTALE
112	500202	BIO MEDICA S.A.S.	72.781,82		-	-		72.781,82
112	500499	LAB. ANALISI CLIN. S. MARCO - PONTECORVO	243.454,72		-	-		243.454,72
112	501010	CENTRO MEDICO FIGEBO SRL - CASSINO	563.096,01	1.668.540,08		-		2.231.636,10
112	501107	LAB. ANALISI CLINICHE ANTONELLI A. E. C. - ARCE	314.233,62		-	-		314.233,62
112	501304	LAB. ANALISI CLINICHE GESLAN SRL FROSINONE	141.403,47		-	-		141.403,47
112	501407	LAB. AN. CLIN. DR. LUCCHETTI SERGIO - FONTANALIRI	47.706,51		-	-		47.706,51
112	501610	CASA DI CURA VILLA SERENA - CASSINO	93.042,57		-	-		93.042,57
112	501701	SOC. EUROSANITA S.P.A.	-		-	669.150,29		669.150,29
112	502101	LAB. ANALISI CLINICHE DANTE SRL - ANAGNI	116.513,59		-	-		116.513,59
112	502304	SALUS S.R.L. - FROSINONE	241.913,86		-	-		241.913,86
112	502407	CASA DI CURA S. TERESA SAS ISOLA DEL LIRI	200.282,33		163.620,00	-		363.902,33
112	502901	SALUS TERME SRL - FIUGGI	100.017,26		-	-		100.017,26
112	503005	DR. ZANGRILLI ROMEO - CECCANO	5.649,70		-	-		5.649,70
112	503310	CASA DI CURA S. ANNA S.R.L. - CASSINO	99.548,65		108.710,00	-		208.258,65
112	503403	SOCIETA' DELTA MEDICAL SRL - FERENTINO	70.474,30		-	-		70.474,30
112	503610	LAB. CHIMICO DEL CASSINATE SRL	81.750,52	1.211.351,06	-	-		1.293.101,57
112	504007	CASA DI CURA VILLA GIOIA SRL - SORA	75.998,94		63.420,00	-		139.418,94
112	504303	STUDIO MEDICO FERENTINO SRL - FERENTINO	169.053,47		-	-		169.053,47
112	504404	RADIOLOGIA DIAGNOSTICA S.R.L.	190.190,85		-	-		190.190,85
112	504410	NEPHROS SRL	-		-	1.115.490,82		1.115.490,82
112	504803	LAB. AN. CLIN. POLYMEDIC SNC - FERENTINO	69.017,77		-	-		69.017,77
112	505403	LAB. ANALISI CLINICHE SM3 SRL - SUPINO	222.238,55		-	-		222.238,55
112	505810	CENTRO ORT. FISIOTERAPICO SAS - CASSINO	236.193,38		-	-		236.193,38
112	505910	CENTRO RAD. GIA S. ANTONIO SRL - CASSINO	209.637,30		-	-		209.637,30
112	506207	LAB. ANALISI CLINICHE DAVID SNC - SORA	190.129,35		-	-		190.129,35
112	506309	LAB. ANALISI CLINICHE POLESE SNC - ROCCASECCA	33.859,58		-	-		33.859,58
112	506404	LABORATORIO ARS MEDICA LAM SRL - FROSINONE	237.566,88		-	-		237.566,88
112	506605	LAB. AN. CL. MENICHELLI OTTAVIA SRL - CECCANO	210.786,78		-	-		210.786,78
112	506708	LAB. DIAGN. CO. VAL COMINO SRL - ATINA	79.369,43		-	-		79.369,43
112	506809	FRA SI. MA S.R.L. - PONTECORVO	57.012,68		-	-		57.012,68
112	506903	CENTRO MEDICO POLISP. ADITERM SRL	-	1.119.130,50	-	-		1.119.130,50
Totale privati accreditati			133.670.337,32	36.894.883,94	15.466.785,32	45.805.242,10	12.418.286,52	244.255.535,20

Specialistica Ambulatoriale Anno 2007 Regione Lazio - altri privati -								
ASL	PRESIDIO	DENOMINAZIONE	Budget 2007 specialistica comprese RMN	Budget 2007 APA	Budget Dialisi	Prestazioni ambulatoriali erogate in P.S.	TOTALE	
101	600601	POL. OSP. FATEBENEFRATELLI	9.596.455,14	681.540,00	1.255.337,41	3.931.259,53	15.464.592,08	
101	603700	C. ANTIDIAB. A.C.I.S.M.O.M. (TOGLIATTI)	1.223.969,88	-	-	-	1.223.969,88	
103	011200	A.C.I.S.M.O.M. MARCONI	506.347,23	-	-	-	506.347,23	
103	013500	A.C.I.S.M.O.M. EMPOLI	247.079,41	-	-	-	247.079,41	
103	021300	A.C.I.S.M.O.M. CONCORDIA	149.132,18	-	-	-	149.132,18	
103	022200	OSPEDALE MADRE GIUSEPPINA VANNINI	3.833.974,85	54.600,00	-	5.201.162,82	9.179.737,67	
103	022400	A.C.I.S.M.O.M. IRPINO	215.714,42	-	-	-	215.714,42	
104	002500	LABORATORIO CENTRALE DELLA CROCE ROSSA	576.551,54	-	-	-	576.551,54	
104	100100	POLIAMBULATORIO S.G. BATTISTA	1.526.682,70	-	-	-	1.526.682,70	
104	100200	POLIAMBULATORIO ISRAELITICO	7.256.436,55	1.563.360,00	-	-	8.819.796,55	

ASL	PRES. D. I.	DEGNOMAZIONE	Budget 2007 specialistica escluso RMN	Budget 2007 RMN	Budget APA	Budget 2007 dialisi	Prestazioni ambulatoriali erogate in P.S.	TOTALE
105	002300	A.C.I.S.M.O.M. CENTRO ANTIDIABETICO	608.709,34					608.709,34
105	003500	OSP. CRISTO RE	2.132.088,74		470.830,00		1.659.782,14	4.262.710,88
105	004100	OSP. S. PIETRO	3.617.439,67		211.940,00		4.569.531,39	8.398.911,06
105	302000	OSP. S. CARLO DI NANCY	1.275.441,18		185.720,00		4.103.820,60	5.564.981,78
108	642120	OSPEDALE REGINA APOSTOLORUM	3.385.158,82		49.660,00			3.434.818,82
109	018300	CENTRO ANTIDIABETICO S.M.O.M.	351.413,39					351.413,39
111	111830	A.C.T.S.M.O.M. CENTRO ANTIDIABETICO	856.032,75					856.032,75
904	600501	POLIAMBULATORI BAMBINO GESU'	4.621.486,23		702.800,00	182.638,13		5.506.724,36
905	120067	POL. UNIV. A. GEMELLI	17.618.015,75		1.830.720,00	1.157.558,04	9.020.934,85	29.627.228,64
905	120164	COLUMBUS	2.480.106,90			1.543.726,29		4.023.833,19
909	013600	I.R.C.C.S. S. LUCIA	1.073.205,66					1.073.205,66
910	120910	IRCCS SAN RAFFAEL F	2.520.173,89					2.520.173,89
911	301400	I.D.I.	4.219.092,22		2.078.100,00			6.297.192,22
911	401700	VILLA PAOLA - I.D.I.	695.035,89					695.035,89
915	091511	CAMPUS BIOMEDICO	4.027.902,92		615.770,00			4.643.672,92
Totale altri privati			74.613.647,25		8.444.840,00	4.139.269,07	28.676.501,33	115.774.248,46

TOTALE PRIVATI ACCREDITATI + ALTRI PRIVATI	208.283.984,58	36.894.883,94	23.911.625,32	49.944.501,97	40.994.787,85	360.029.783,65
---	-----------------------	----------------------	----------------------	----------------------	----------------------	-----------------------

SUMAI

82.753.216,35

TOTALE COMPLESSIVO COSTI 2007 SPECIALISTICA

442.783.000,00

COSTO SPECIALISTICA 2007 DA PIANO DI RIENTRO

442.783.000,00

