

889 18 DIC. 2006 *lu*

Oggetto: ~~Acquedotti Regionali ex Casmez~~ - Conto Consuntivo delle spese di gestione per l'anno 2003 ~~DEGLI ACQUEDOTTI REGIONALI EX CASMEZ - ANNO 2003.~~ *ms*



LA GIUNTA REGIONALE

Su proposta dell'Assessore All'Ambiente e Cooperazione tra i Popoli

PREMESSO:

CHE con legge n.183 del 2 maggio 1976 vengono trasferite alle regioni le opere acquedottistiche realizzate dalla ex Cassa per il Mezzogiorno;

CHE con propria deliberazione n.6211 del 29/10/1983 la Regione Lazio prende atto che a decorrere dal 1 novembre 1983 la gestione delle opere acquedottistiche insistenti sul territorio regionale spetta alla Regione Lazio medesima;

CHE la ex Cassa per il Mezzogiorno ha stipulato con gli Enti utenti apposite convenzioni al fine di regolamentare i rapporti tecnico-economici relativi alla fornitura di acqua potabile;

CHE tali convenzioni, tuttora vigenti perché tacitamente rinnovate alle rispettive scadenze, prevedono il rimborso da parte degli utenti delle spese sostenute per la gestione degli impianti acquedottistici;

CONSIDERATO che a norma delle citate convenzioni si rende necessario quantificare le spese di esercizio, al fine di stabilire annualmente i costi unitari al metro cubo che, moltiplicati per i volumi idropotabili effettivamente erogati determinano le somme da addebitare agli Enti fruitori del servizio di approvvigionamento idrico;

VISTA la relazione - *Allegato 1* - ed il conto consuntivo per l'anno 2003 dei costi sostenuti per la gestione degli acquedotti regionali - *Allegato 2* - , allegati alla presente deliberazione facendone parte integrante , per un importo complessivo di € 9.942.554,88;

CONSIDERATO che nel predetto consuntivo risulta determinato un costo unitario al metro cubo, al netto dell'IVA , differenziato per ciascuna delle tre zone acquedottistiche sottoindicate considerate omogenee sotto l'aspetto territoriale e della tipologia degli impianti;

Frusinate	€/Mc 0.104547875
Reatino	€/Mc 0.326899347
Pontino	€/Mc 0.158172767

RITENUTO opportuno fissare i termini e le modalità per il pagamento delle somme addebitate;

NON SOCIETÀ A CONCERTAZIONE. *ms*
All'unanimità

DELIBERA

Di approvare:

1- La relazione - *Allegato 1* - ed il conto consuntivo per l'anno 2003 dei costi sostenuti dalla Regione Lazio per la gestione degli acquedotti ex Casmez - *Allegato 2* - , che ammonta a complessivi € 9.942.554,88, che fanno parte integrante della presente deliberazione;

Estensore-R.Procedimento
(M. Guida)

Il Dirigente Area
(M. Lazagna)

Il Dir. Regionale - il Dir. Dipartimento
(R. De Filippis)

L'Assessore
(P. Zaratti)



[Signature]

[Signature]

[Signature]

[Signature]

889 18 DIC. 2006 *leg*

2- Il costo unitario per metro cubo differenziato per ciascuna delle tre zone acquedottistiche sottoindicate considerate omogenee sotto l'aspetto territoriale e della tipologia degli impianti;

Frusinate	€/Mc 0.104547875
Reatino	€/Mc 0.326899347
Pontino	€/Mc 0.158172767

Di autorizzare:

- l'addebito a carico degli Enti fruitori del servizio idropotabile sulla base dei predetti costi unitari al metro cubo e dei volumi idropotabili erogati a ciascuno dei medesimi mediante emissione di regolare fattura ai sensi della normativa vigente;
 - la determinazione del termine ultimo per il pagamento di quanto dovuto dai citati Enti entro 90 (novanta) giorni dalla data di emissione della fattura, da trasmettersi a mezzo raccomandata con avviso di ricevimento;
 - l'addebito degli interessi legali sulle somme non pagate entro il predetto termine di 90 (novanta) giorni da calcolarsi dalla data di emissione della fattura;
 - la trasmissione degli atti all'Area Avvocatura del Dipartimento Istituzionale, per le opportune azioni legali volte al recupero del credito, qualora le somme richieste non siano corrisposte entro il citato termine di 90 (novanta) giorni;
- ~~e) la pubblicazione della presente deliberazione, nonché della relazione e degli allegati che ne costituiscono parte integrante, sul Bollettino Ufficiale della Regione Lazio.~~ ^{SARÀ PUBBLICATA}

IL PRESIDENTE: F.to Pietro MARRAZZO
IL SEGRETARIO: F.to Domenico Antonio CUZZUPI



Estensore-R.Procedimento
(M.Guida)

Il Dirigente Area
(M.Lasagna)

Il Dir.Regionale - il Dir.Dipartimento
(R.De Filippis)

l'Assessore
(F.Zaratti)



ALLEGATO 1

ALLEG. alla DELIB. N. 889

DEL 18 DIC. 2006

REGIONE LAZIO
DIREZIONE REGIONALE AMBIENTE E COOPERAZIONE FRA I POPOLI
AREA RISORSE IDRICHE

CONTO CONSUNTIVO DELLE SPESE DI GESTIONE PER L'ANNO 2003
Relazione

La legge n.183 del 2 maggio 1976 trasferisce alle regioni le opere acquedottistiche realizzate dalla ex Cassa per il Mezzogiorno.

Con Decreto n.132.93 del 4 agosto 1983 del Ministro per gli interventi straordinari nel Mezzogiorno vengono trasferiti alla Regione Lazio, a decorrere dal 1 novembre 1983, gli impianti insistenti sul territorio regionale, nonché il relativo personale ad essi adibito.

Pertanto a far data dal 1 novembre 1983 l'attuale area Risorse Idriche redige annualmente il conto consuntivo delle spese di gestione degli acquedotti regionali trasferiti dalla ex Casmez in relazione al quale fissa il costo unitario al metro cubo di acqua erogata agli enti serviti.

Tale conto consuntivo è redatto ripartendo le spese sostenute in tre zone acquedottistiche considerate omogenee sotto l'aspetto territoriale e della tipologia degli impianti:

- Zona acquedottistica Frusinate

Impianti ricadenti nella provincia di Frosinone;

- Zona acquedottistica Pontina

Impianti ricadenti nelle province di Roma e Latina;

- Zona acquedottistica Reatina

Impianti ricadenti nella provincia di Rieti e nel Comune di Camerata Nuova (Rm);

Le spese sostenute sono state raggruppate nei seguenti titoli di spesa:

1.1 MANUTENZIONI E RIPARAZIONI ripartito nei seguenti sottotitoli:

1.1.1 - MANUTENZIONE ORDINARIA: trattasi delle spese per la realizzazione dei progetti di manutenzione degli impianti acquedottistici dei gruppi, Frusinate, Pontino Sud, Pontino Nord, Reatino e Cicolano, appaltati annualmente;

1.1.2 - INTERVENTI STRAORDINARI: trattasi di spese per lavori di somma urgenza per i quali non è prevista la programmazione dovuti a guasti imprevisti ed imprevedibili di condotte e/o apparecchiature meccaniche ed elettriche;

1.2 UTENZE E CONCESSIONI ripartito nei seguenti sottotitoli:

1.2.1 - ENEL: trattasi di fornitura di energia elettrica per l'alimentazione delle centrali di sollevamento e rilancio dell'acqua potabile;

1.2.2 - TELECOM: trattasi di forniture per le utenze telefoniche delle cinque sedi decentrate dell'Ufficio Gestione Acquedotti e degli impianti;

1.2.3 - CONCESSIONI: trattasi di canoni annuali o pluriennali esigibili da ANAS, Ferrovie dello Stato, Consorzi di bonifica, Intendenza di Finanza ed altri per attraversamenti e/o fiancheggiamenti di strade, ferrovie o suolo demaniale da parte delle opere acquedottistiche;

Estensore-R.Procedimento
(M.Guida)

Il Dirigente Area
(M. Casagna)

Il Dir. Regionale - il Dir. Dipartimento
(R. De Filippis)

l'Assessore
(F.Zaratti)





1.3 - PRESTAZIONI DI SERVIZI:

1.3.1 - *ANALISI POTABILITA' ACQUE*: trattasi di spese per l'analisi di potabilità delle acque effettuate dall'ACEA come da convenzione rep.2851 del 10 marzo 1992, atte a verificare la rispondenza della qualità dell'acqua erogata ai parametri indicati dal D.P.R. n.236 del 24 maggio 1988;

1.3.2 - *VIGILANZA IMPIANTI*: trattasi della spesa per la vigilanza degli impianti acquedottistici e della sede dei vari Gruppi Acquedottistici;

1.4 - FORNITURE

1.4.1 - *FORNITURE IDRICHE* trattasi delle spese per la fornitura idropotabile proveniente dalla Regione Abruzzo (Consorzio Comprensoriale della Marsica), come da convenzione tra Regione Lazio e Regione Abruzzo rep.2185 del 4 luglio 1990, per l'approvvigionamento idrico di alcuni Comuni della provincia di Rieti, nonché dei quantitativi idrici erogati dalla Soc. A.C.E.A. verso i Comuni di Ardea e Pomezia atti a garantire, attraverso opportuna miscelazione la potabilità del quantitativo idrico erogato verso tali Comuni a norma del D.P.R. 236 del 29.10.1983 concernente la qualità delle acque destinate al consumo umano;

1.4.2 - *PRODOTTI CHIMICI*: trattasi di forniture ordinarie dei prodotti chimici (ipoclorito di sodio) necessari per garantire la potabilità delle acque;

1.4.3 - *APPARECCHIATURE MECCANICHE ED ELETTRICHE*: trattasi della fornitura di apparecchiature, di natura meccanica, elettrica ed idraulica necessario per il funzionamento degli impianti;

1.4.4 - *APPARECCHIATURE E MATERIALE INFORMATICO E TELEFONICO*: trattasi della fornitura di apparecchiature telefoniche ed informatiche per le varie sedi nonché del software necessario per il loro funzionamento.

2.1 - SPESE GENERALI DI ESERCIZIO: ripartito nei seguenti sottotitoli:

2.1.1 *Cancelleria,*

2.1.2 *Carburanti e lubrificanti,*

2.1.3 *Manutenzione autovetture.*

2.1.4 *Utensileria,*

2.1.5 *Spese pubblicazione avvisi di gara,*

2.1.6 *Spese Varie,*

2.1.7 *Manutenzione Apparecchiature,*

2.1.8 *Divise di lavoro,*

2.1.9 *Imposte e Tasse;*

2.2 - PERSONALE:

Trattasi delle spese per il personale impiegatizio ed operaio utilizzato esclusivamente per l'esercizio e la gestione delle opere acquedottistiche, nonché delle spese per missioni e rimborsi chilometrici, ed è ripartito nei seguenti sottotitoli:

2.2.1 *Paghe stipendi*

2.2.2 *Oneri sociali* - trattasi dei contributi a carico dell'amministrazione: CPDEL (previdenza dipendenti Enti locali); INPS (previdenza dipendenti provenienti dalla ex Cassa per il Mezzogiorno); Servizio Sanitario Nazionale; INAIL (assistenza infortuni sul lavoro); INADEL (fondo pensionistico infortuni sul lavoro); ENPDEP; FONDO DI SOLIDARIETA'.

2.2.3 *Missioni e rimborsi chilometrici*

2.2.4 *Lavoro interinale "Progetto acquedotti"*

Estensore-R.Procedimento
(M.Guida)

Il Dirigente Area
(M.Lasagna)

Il Dir.Regionale - Il Dir.Dipartimento
(L.De Filippis)

l'Assessore
(F.Zaratti)



2.3 - AMMORTAMENTI:

Trattasi delle quote annue di ammortamento per le spese di rifacimento ed adeguamento di condotte e impianti ed è ripartito nei seguenti sottotitoli:

2.3.1 Impianti

2.3.2 Condotte

Le spese sostenute sono state attribuite ai vari titoli di spesa seguendo un criterio di assegnazione territoriale ad eccezione delle spese sostenute, per le analisi di potabilità delle acque (sottotitoli di spesa 1.3.1), per la pubblicazione degli avvisi di gara (titolo di spesa 2.1.6), e per il Personale (titolo di spesa 2.2), nonché per le spese generali sostenute dalla sede di Roma, che sono state ripartite proporzionalmente al volume di acqua erogato da ciascuna delle tre zone acquedottistiche individuate in precedenza.

Per quanto riguarda il titolo di spesa 1.4 "Forniture" la Regione Abruzzo ha demandato la gestione delle opere acquedottistiche Verrecchie ed Ex Cit a consorzi costituiti appositamente: il Consorzio Comprensoriale della Marsica (costituito nel 1992) ed il Consorzio per le Risorse Idriche (1993). Pertanto il quantitativo idrico proveniente dalla regione Abruzzo viene erogato dal "Consorzio Comprensoriale della Marsica" e fatturato sulla base dei costi di gestione sostenuti dal medesimo, mentre il quantitativo idropotabile erogato dalla Regione Lazio verso il territorio abruzzese è fornito sulla base delle spese di gestione sostenute dal servizio gestione acquedotti per la zona acquedottistica reatina.

Per quanto attiene al titolo di spesa 2.2 "Personale" a partire dall'anno 2001 la Regione in vista del prossimo trasferimento della gestione presso i costituendi Enti gestori del Servizio Idrico Integrato, in applicazione della Legge 36/94 "L.Galli", pone a proprio carico le spese del personale che presta servizio presso la sede del servizio gestione acquedotti in Roma.

Le quote di "Ammortamento" sono state calcolate applicando sui cespiti da ammortizzare le aliquote previste dalla normativa vigente, come illustrato nell'unito allegato "Conto Consuntivo delle spese di gestione per l'anno 2003" redatto per ciascuna delle zone acquedottistiche individuate, in cui sono indicate le opere in ammortamento, il relativo importo, nonché le aliquote di ammortamento, e per ciascuna opera le quote di ammortamento relativamente agli anni di competenza.

A far data dal 1 gennaio 1998, la Regione Lazio, in ottemperanza alle recenti direttive europee, ha assoggettato la gestione degli acquedotti al regime IVA e, pertanto, i costi indicati nel presente consuntivo sono al netto dell'IVA. L'Amministrazione Regionale provvederà all'atto della richiesta di pagamento delle somme dovute dagli Enti fruitori del servizio idropotabile, ad emettere regolare fattura con IVA ai sensi di legge;

In ottemperanza al disposto normativo della L.36/94 "Disposizioni in materia di Risorse Idriche" e della L.R.6/96, L'amministrazione regionale ha avviato il trasferimento delle opere ed impianti acquedottistici da essa gestiti alle società gestrici del Servizio Idrico Integrato.

In particolare in data 31/3/2003 ha trasferito ai comuni appartenenti all'ATO n.4 Lazio Meridionale-Latina gli impianti ad essi connessi. Tali impianti sono stati al tempo stesso dati in gestione alla società Acqualatina spa vincitrice della gara per l'individuazione della società di gestione del Servizio Idrico Integrato nell'ATO n.4.

Estensore-R.Procedimento
(M. Gujda)

Il Dirigente Area
(M. Lasagna)

Il Dir. Regionale
(R. De Filippis)

l'Assessore
(F. Zaratti)

Il conto consuntivo - relativo all'anno 2003 - delle spese sostenute per la gestione delle opere acquedottistiche è dell'importo complessivo di euro 9.942.554,88 ed è ripartito, sulla base dei predetti criteri, come nell'allegato prospetto ~~"Conto Consuntivo delle spese di gestione per l'anno 2003". 2~~ " ~~Conto Consuntivo per l'anno 2003 dei costi sostenuti dalla Regione Lazio per la gestione degli acquedotti ex CASMEZ.~~ " MIS

In relazione a tale suddivisione risulta un costo unitario per metro cubo di acqua potabile erogata differenziato per ciascuna delle citate tre zone acquedottistiche:

Frusinate	€/Mc 0.104547875
Reatino	€/Mc 0.326899347
Pontino	€/Mc 0.158172767

L'andamento del costo unitario nell'anno 2003 è stato particolarmente influenzato dall'applicazione della Legge 36/94 in particolare per il Frusinate si è registrata una diminuzione del costo unitario del -8.28%, mentre nel Reatino +18.13% e in particolar modo nel Pontino +28.13% si è registrato un aumento del costo unitario del metro cubo di acqua potabile.

I rimborsi a carico degli Enti che hanno utilizzato nell'anno 2003 il servizio di approvvigionamento idropotabile sono quelli indicati nell'unito ~~prospetto.~~ **ALLEGATO 2.** MIS



Estensore-R.Procedimento
(M.Guida)

Il Dirigente Area
(M.Lasagna)

Il Dir. Regionale / il Dir. Dipartimento
(R.De Filippis)

l'Assessore
(F.Zaratti)

ALLEG. alla DELIB. N. 889, *ly*
18 DIC. 2006

PER L'ANNO 2003 DEI COSTI SOSTENUTI DALLA REGIONE LAZIO PER LA GESTIONE
Allegato 2 - Conto Consuntivo delle spese di gestione degli acquedotti regionali ex Cassme anno 2003.
DEGLI ACQUEDOTTI EX CASSME. *ly*

I. COSTI DIRETTI		FRUSINATE	REATINO CICOLANO	PONTINO	TOTALE
1.1 MANUTENZIONI E RIPARAZIONI					
1.1.1. Contratti di manutenzione ordinaria	€	332.985,00	543.822,91	53.566,18	930.374,09
1.1.2. Interventi Straordinari	€	207.454,53	0,00	51.001,43	258.455,96
Totale A	€	540.439,53	543.822,91	104.567,61	1.188.830,05
1.2 UTENZE E CONCESSIONI					
1.2.1. ENEL	€	1.642.331,26	226.822,99	1.030.153,92	2.899.308,17
1.2.2. TELECOM	€	3.534,34	568,04	2.132,99	6.235,37
1.2.3. CONCESSIONI (FF.SS. ANAS ...)	€	544,40	246,23	68,20	858,83
Totale B	€	1.646.410,00	227.637,26	1.032.355,11	2.906.402,37
1.3 PRESTAZIONI DI SERVIZI					
1.3.1. Analisi Potabilità Acque	€	155.054,38	23.187,10	79.258,38	257.499,86
1.3.2. Vigilanza Impianti	€	774.912,19	312.497,74	343.052,40	1.430.462,33
Totale C	€	929.966,57	335.684,84	422.310,78	1.687.962,19
1.4 FORNITURE					
1.4.1. Fornitura Idrica		0,00	599.886,64	1.203.329,92	1.803.216,55
1.4.2. Prodotti chimici		20.271,92	5.384,72	15.704,13	41.360,77
1.4.3. App.ture Meccaniche ed Elettriche		0,00	850,00	1.242,95	2.092,95
1.4.4. Apparecchiature e Materiale Informatico		5.070,43	1.467,46	2.174,80	8.712,69
Totale D	€	25.342,35	607.588,82	1.222.451,80	1.855.382,96
Totale Costi Diretti A+B+C+D		3.142.158,46	1.714.733,83	2.781.685,29	7.638.577,57



Estensore-R.Procedimento
(M.Guida)

Guida

Il Dirigente Arca
(M.Lasagna)

Lasagna

Il Dir. Regionale - il Dir. Dipartimento
(R.De Filippis)

De Filippis

l'Assessore
(F.Zaratti)

Zaratti

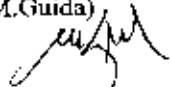
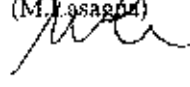
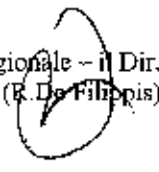
2. COSTI INDIRETTI		FRUSINATE	REATINO CICOLANO	PONTINO	TOTALE
2.1 SPESE GENERALI DI Esercizio					
2.1.1 Cancelleria	€	1.226,70	460,73	490,45	2.177,88
2.1.2 Carburanti e Lubrificanti	€	8.714,99	1.302,03	4.469,67	14.486,69
2.1.3 Manutenzione Autovetture	€	5.280,04	5.200,53	1.619,75	12.100,32
2.1.4 Utensileria	€	521,09	2.271,70	751,67	3.544,46
2.1.5 Spese pubblicazione avvisi di gara	€	4.965,49	741,85	2.546,66	8.254,00
2.1.6 Spese varie	€	877,43	20.261,08	1.628,28	22.766,79
2.1.7 Manutenzione Apparecchiature	€	577,93	3.681,15	2.965,56	7.224,64
2.1.8 Divise di Lavoro	€	3.374,69	2.471,49	266,02	6.112,20
2.1.9 Imposte, Tasse e Oneri giudiziari	€	1.983,20	0,00	33,06	2.016,26
Totale E	€	27.521,56	36.390,56	14.771,12	78.683,24
2.2 Personale					
2.2.1 Paghe Stipendi+Indennità accessorie		713.656,72	106.621,21	366.014,30	1.186.292,23
2.2.3 Oneri Sociali (Cpdel,Inps,Inadel ...)		257.968,90	38.540,88	132.304,94	428.814,72
2.2.3 Missioni e Rimborsi Km.		24.533,05	3.665,27	12.582,30	40.780,62
2.2.4 Lavoro interinale "Progetto Acquedotti"		119.331,76	17.828,32	64.061,99	201.222,07
Totale F		1.115.490,43	166.655,68	574.963,53	1.857.109,64
2.3 Ammortamenti					
2.3.1 Impianti		47.632,77	106.445,57	158.483,92	312.562,26
2.3.2 Condotte		29.224,33	13.480,20	12.917,64	55.622,17
Totale G		76.857,10	119.925,77	171.401,56	368.184,43
Totale Costi Indiretti E+F+G		1.219.869,09	322.972,01	761.136,21	2.303.977,31
SPESA TOTALE €		4.362.027,55	2.037.705,83	3.542.821,50	9.942.554,88
ACQUA EROGATA MC.		41.722,776	6.233.435	22.398.429	70.354.640
COSTO UNITARIO	€/Mc.	0,104547875	0,326899347	0,158172767	

Estensore-R.Procedimento
(M.Guida)

Il Dirigente Area
(M.Lasagna)

Il Dir.Regionale - il Dir.Dipartimento
(R.De Filippis)

l'Assessore
(F.Zaratti)




Addebiti agli Enti serviti

Comune	Costo al Mc.	Consumo Idrico	Imponibile €	Iva €	Totale €
Zona acquedottistica Reatina	0,326899347				
Accumoli		230.749	75.431,70	7.543,17	82.974,87
Amatrice		1.061.846	347.116,76	34.711,68	381.828,44
Antrodoco		325.497	106.404,76	10.640,48	117.045,23
Borbona		64.396	21.051,01	2.105,10	23.156,11
Borgorose		995.187	325.325,98	32.532,60	357.858,58
Borgovelino		2.654	867,59	86,76	954,35
Camerata Nuova		53.574	17.513,31	1.751,33	19.264,64
Castel S. Angelo		142.661	46.635,79	4.663,58	51.299,37
Cittareale		101.884	33.305,81	3.330,58	36.636,39
Co.Ge.Ri.		587.088	191.918,68	19.191,87	211.110,55
Consorzio Marsicano		88.193	28.830,23	2.883,02	31.713,26
Collalto Sabino		121.893	39.846,74	3.984,67	43.831,42
Collegiove		49.280	16.109,60	1.610,96	17.720,56
Fiamignano		263.935	86.280,18	8.628,02	94.908,20
Marcellino		17.158	5.608,94	560,89	6.169,83
Micigliano		8.998	2.941,44	294,14	3.235,58
Nespolo		64.002	20.922,21	2.092,22	23.014,43
Pescorocchiano		587.586	192.081,48	19.208,15	211.289,63
Petrella Salto		163.723	53.520,94	5.352,09	58.873,04
Posta		29.620	9.682,76	968,28	10.651,03
Rieti		1.273.511	416.309,91	41.630,99	457.940,91
Totale Reatino		6.233.435	2.037.705,83	203.770,58	2.241.476,42
Zona acquedottistica Pontina	0,158172767				
Aprilia		930.020	147.103,84	14.710,38	161.814,22
Ardea		3.586.890	567.348,32	56.734,83	624.083,15
Bassiano		49.885	7.890,45	789,04	8.679,49
C.Aurunci		786.206	124.356,38	12.435,64	136.792,02

Estensore-R.Procedimento
(M.Guida)

Il Dirigente Area
(M.Lasagna)

Il Dir.Regionale
(R.De Filippis)

il Dir.Dipartimento

l'Assessore
(F.Zaratti)



C. Carano		2.024.390	320.203,37	32.020,34	352.223,71
Lanuvio		235.753	37.289,70	3.728,97	41.018,67
Latina		6.365.685	1.006.878,01	100.687,80	1.107.565,81
Norma		137.259	21.710,64	2.171,06	23.881,70
Pomezia		6.025.709	953.103,07	95.310,31	1.048.413,37
Pontinia		396.006	62.637,36	6.263,74	68.901,10
Sabaudia		266.986	42.229,91	4.222,99	46.452,91
San Felice Circeo		615.063	97.286,22	9.728,62	107.014,84
Sermoneta		71.033	11.235,49	1.123,55	12.359,03
Sezze		907.544	143.548,75	14.354,87	157.903,62
Totale Pontino		22.398.429	3.542.821,50	354.282,15	3.897.103,65
Zona acquedottistica Frusinate	0,104547875				
Acqualagna (da 1/4/03)		455.673	47.639,64	4.763,96	52.403,61
ATOSFROSINONE (da 1/10/03)		796.651	83.288,17	8.328,82	91.616,99
Alatri		2.647.025	276.740,84	27.674,08	304.414,92
Alvito		408.810	42.740,22	4.274,02	47.014,24
Anagni		248.174	25.946,06	2.594,61	28.540,67
Arnara		345.864	36.159,35	3.615,93	39.775,28
Boville Ernica		1.176.368	122.986,77	12.298,68	135.285,45
Broccostella		436.772	45.663,58	4.566,36	50.229,94
Campoli Appennino		359.694	37.605,24	3.760,52	41.365,77
Castelliri		536.112	56.049,37	5.604,94	61.654,31
Ceccano		1.889.701	197.564,22	19.756,42	217.320,65
Colleparado		62.905	6.576,58	657,66	7.234,24
C. Asi		1.450.267	151.622,33	15.162,23	166.784,57
C. Aurunci (fino 1/10/03)		1.753.399	183.314,14	18.331,41	201.645,55
C. Simbrivio		4.367.876	456.652,15	45.665,22	502.317,37
Ferentino		2.679.932	280.181,19	28.018,12	308.199,31
Fiuggi		1.192.299	124.652,33	12.465,23	137.117,56
Fontechiari		174.378	18.230,85	1.823,08	20.053,93
Frosinone		11.947.386	1.249.073,81	124.907,38	1.373.981,19

Estensore-R.Procedimento
(M. Guida)

Il Dirigente Area
(M. Casagrande)

Il Dir. Regionale - Il Dir. Dipartimento
(R. Di Filippis)

l'Assessore
(F. Zaratti)

Fumone	222.750	23.288,04	2.328,80	25.616,84
Giuliano di Roma (fino al 31/3/03)	56.729	5.930,90	593,09	6.523,99
Monte S.Giovanni Campano	904.216	94.533,86	9.453,39	103.987,25
Morelo	464.364	48.548,27	4.854,83	53.403,10
Patrica	493.487	51.593,02	5.159,30	56.752,32
Pescosolido	123.637	12.925,99	1.292,60	14.218,58
Pofi	278.109	29.075,70	2.907,57	31.983,28
Posta Fibreno	342.779	35.836,82	3.583,68	39.420,50
Ripi	697.528	72.925,07	7.292,51	80.217,58
Sora	2.270.657	237.392,36	23.739,24	261.131,60
Strangolagalli	111.765	11.684,79	1.168,48	12.853,27
Supino	779.207	81.464,44	8.146,44	89.610,88
Torre Cajetani	174.361	18.229,07	1.822,91	20.051,98
Torrice	557.707	58.307,08	5.830,71	64.137,79
Trivigliano	147.652	15.436,70	1.543,67	16.980,37
Veroli	732.923	76.625,54	7.662,55	84.288,10
Vicalvi	130.229	13.615,17	1.361,52	14.976,68
Vico nel Lazio	264.793	27.683,55	2.768,35	30.451,90
Villa S.Stefano (fino 31/3/03)	40.597	4.244,33	424,43	4.668,76
Totale Frusinate	41.722.776	4.362.027,55	436.202,76	4.798.230,31
Totale Generale	70.354.640	9.942.554,88	994.255,49	10.936.810,37



Estensore-R.Procedimento
(M.Guida)

Il Dirigente Area
(M.Lasagna)

Il Dir. Regionale - il Dir. Dipartimento
(R. De Rizzio)

l'Assessore
(F.Zaratti)



Comune di Fiumefreddo Bruzio - Contratto 2003
Interventi di manutenzione ordinaria e straordinaria

OPERA	Aliquota %	91	91 - QUOTA	92	92 - QUOTA	93	93 - QUOTA	94	94 - QUOTA	95	95 - QUOTA
Prezzo Tutano	3,5	51.232,52	1.793,14		1.793,14		1.793,14		1.793,14		1.793,14
Prezzo Tutano	3,5	51.387,46	1.798,56		1.798,56		1.798,56		1.798,56		1.798,56
Condotta	3,5					1.797,88	1.793,14		1.793,14		1.793,14
Opere Elettrici	10					11.996,67	31,46		52,92		52,92
Sostituzione Condotta	3,5					599,83	1.787,60		1.199,67		1.199,67
Sostituzione Condotta	3,5					101.005,72	1.787,60		3.535,20		3.535,20
Ricostruzione Montenero	3,5					199.112,42	1.909,47		3.818,93		3.818,93
Piezometro-Montenero (Integraz.)	3,5					94.507,08	1.653,87		3.307,75		3.307,75
Cavità	11,5							8.796,13	153,93		307,86
Condotta	3,5							16.521,85	950,01		1.900,01
Opere irrigatoria	3,5							55.808,03	976,64		1.953,28
Sostituzione Condotta	5							44.276,79	774,84		1.549,69
Sostituzione Condotta	5									99.233,59	2.480,84
App. Idrauliche	5									86.815,10	2.165,38
Sost. condotta Torrice	10									141.231,34	7.081,57
Sost. condotta Patrica	5										
App. Idrauliche	10										
App. Idrauliche	10										
Cavi elettrici	11,5										
App. Idrauliche	10										
App. Idrauliche	10										
Sost. condotta Posta Fibreno	5										
TOTALE		102.618,99	3.591,70		3.591,70	346.449,56	9.553,93	126.402,80	18.371,59	327.080,02	32.934,80

I Estensore - Il Resp Procedimento

(M. Guida)

Il Dir. dell'Area

(M. Lasagna)

Il Dir. Regionale

(F. De Filippo)

Il Direttore

(F. De Filippo)

l'Assessore

(F. Zaratt)



OPERA	Aliquota %	97	97-QUOTA	95	98 quota	99 quota	50 quota	01 quota	02 quota	03-quota	RESIDUO
Piacenza											
Quadro Elettrico	3,5		1.836,51	1.836,51	1.836,51	1.836,51	1.836,51	1.836,51	1.836,51	1.836,51	33.188,30
Apparecchiatura Elettriche	10		4.965,84	4.965,84	4.965,84	4.965,84	4.965,84	4.965,84	4.965,84	4.965,84	0,00
Apparecchiature Elettriche	10		661,19	661,19	661,19	661,19	661,19	661,19	661,19	661,19	0,00
Apparecchiature Elettriche	10		2.366,15	2.366,15	2.366,15	2.366,15	2.366,15	2.366,15	2.366,15	2.366,15	3.549,22
Quadri Elettrici	10		2.458,33	2.458,33	2.458,33	2.458,33	2.458,33	2.458,33	2.458,33	2.458,33	0,00
Quadri Elettrici	10		2.670,08	2.670,08	2.670,08	2.670,08	2.670,08	2.670,08	2.670,08	2.670,08	0,00
Sostituzione Condotta	10		4.692,35	4.692,35	4.692,35	4.692,35	4.692,35	4.692,35	4.692,35	4.692,35	0,00
Condotta Laurentina	3,5		248,41	248,41	248,41	248,41	248,41	248,41	248,41	248,41	0,00
Quadri elettrici	5		3.117,45	3.117,45	3.117,45	3.117,45	3.117,45	3.117,45	3.117,45	3.117,45	4.737,48
Quadri elettrici	10		2.447,89	2.447,89	2.447,89	2.447,89	2.447,89	2.447,89	2.447,89	2.447,89	38.968,15
Apparecchiatura idrauliche	10		5.512,82	5.512,82	5.512,82	5.512,82	5.512,82	5.512,82	5.512,82	5.512,82	3.671,83
Condotta Sulfice (1 e 2 sal)	10		12.946,48	12.946,48	12.946,48	12.946,48	12.946,48	12.946,48	12.946,48	12.946,48	6.288,22
Condotta Sezze	5		19.021,30	19.021,30	19.021,30	19.021,30	19.021,30	19.021,30	19.021,30	19.021,30	19.419,71
Apparecchiature idrauliche	5		4.243,41	4.243,41	4.243,41	4.243,41	4.243,41	4.243,41	4.243,41	4.243,41	218.745,00
Impianto di sollevamento	10		16.695,17	16.695,17	16.695,17	16.695,17	16.695,17	16.695,17	16.695,17	16.695,17	48.799,17
Serbatoio Latina (1 sal)	12		12.278,76	12.278,76	12.278,76	12.278,76	12.278,76	12.278,76	12.278,76	12.278,76	25.042,75
Condotta Sezze	4		3.484,69	3.484,69	3.484,69	3.484,69	3.484,69	3.484,69	3.484,69	3.484,69	0,00
Sostituzione Condotta S.Felice C.	5		3.034,99	3.034,99	3.034,99	3.034,99	3.034,99	3.034,99	3.034,99	3.034,99	57.497,38
Sollevamento Sezze	5		2.273,38	2.273,38	2.273,38	2.273,38	2.273,38	2.273,38	2.273,38	2.273,38	34.902,38
Apparecchiature idrauliche	12	123.189,91	7.391,39	14.782,79	14.782,79	14.782,79	14.782,79	14.782,79	14.782,79	14.782,79	28.477,30
Quadri Elettrici	10		168.248,36	7.912,41	15.824,82	15.824,82	15.824,82	15.824,82	15.824,82	15.824,82	27.101,78
Serbatoio Latina consolidamento	10		116.746,32	5.837,32	11.674,63	11.674,63	11.674,63	11.674,63	11.674,63	11.674,63	71.211,67
Condotta Borgovodica	4		151.296,05	3.025,92	6.051,84	6.051,84	6.051,84	6.051,84	6.051,84	6.051,84	52.535,84
Condotta Piana Pontina	5		293.031,71	7.325,79	14.651,59	14.651,59	14.651,59	14.651,59	14.651,59	14.651,59	118.010,92
Condotta pontina Dn800	5		167.868,33	4.196,71	8.393,42	8.393,42	8.393,42	8.393,42	8.393,42	8.393,42	212.447,99
TOTALE		123.189,91	112.348,58	887.190,57	148.036,12	176.334,26	176.334,26	96.753,04	181.171,91	171.401,56	1.212.679,58

l'Estensore - Il Resp Procedimento
(M. Guida)

Il Dirigente Area
(M. Scattola)

Il Dir. Regionale
(R. De Filippo)

Il Prefetto
(R. De Filippo)

Il Assessore
(F. Zaratti)

Acquedotti regionali ex Casmez - Conto Consuntivo 2003
 Ammortamenti zona acquedottistica Reatino

	Aliquota %	91	91 - QUOTA	92	92 - QUOTA	93	93 - QUOTA	94	94-QUOTA	95	95-QUOTA	96	96-QUOTA
Condotta Cantate Fuscello	3,5	38.208,20	1.267,29		1.267,29		1.267,29		1.267,29		1.267,29		1.267,29
Impianto Terra Terminillo	3,5	30.057,78	1.052,02		1.052,02		1.052,02		1.052,02		1.052,02		1.052,02
Risc-Camera Partenza Fuscello	3,5	32.800,76	1.126,68		1.126,68		1.126,68		1.126,68		1.126,68		1.126,68
Quadri B.T.	10					53.089,20	2.653,47		5.306,93		5.306,93		5.306,93
Opere in ferro e Condotte	3,5					48.668,52	851,86		1.703,33		1.703,33		1.703,33
Opere in Alluminio	3,5					114.040,30	1.995,71		3.991,41		3.991,41		3.991,41
Condotta Nespolo	3,5					60.348,45	1.056,10		2.112,20		2.112,20		2.112,20
Quadri Elettrici	10							20.855,36	1.032,77		2.065,54		2.065,54
App idrauliche (2 rata + saldo/Cico)	10									97.350,06	4.867,50		9.735,01
App idrauliche (2 rata/Rieti)	10									89.268,28	4.463,41		8.926,83
App idrauliche (1 rata: Rieti)	10									25.505,22	1.275,26		2.550,52
App idrauliche	10												
Costruzioni leggere alluminio	10												
Costruzioni leggere opere in ferro	10												
App idrauliche	10												
protezione catodica	10												
Elettropompe	25												
Elettropompe	25												
Impianto elettrico portini	10												
Impianto elettrico Sotmati	10												
Elettropompe	25												
Reti di protezione Amatrice	10												
Lavori carpenteria metallica	10												
Condotte	5												
App idrauliche	10												
Opere elettriche	10												
Opere murarie	4												
Opere elettriche Terminillo	10												
Costr. leggera opere in ferro (Acquasanta)	10												
Telecontrollo Ciociario	25												
Prozzo Terracino	3,5												
Opere murarie	4												
Opere murarie	4												
Condotte Colliato	5												
casa cantoniera Amatrice	4												
Apparato idraulico	4												
Quadri elettrici Terminillo	10												
TOTALE		98.457	3.446	0	3.448	276.124,57	10.002,92	20.855,36	17.592,62	212.123,56	29.231,56	0,00	39.837,74

l'Estensore - Il Resp. Procedimento

(M. Scialoja)

Il Dir. dell'Area

(M. Scialoja)

Il Dir. Regionale

(R. De Falco)

Il Direttore

(R. De Falco)

l'Assessore

(F. Zaccari)

OPERA	Aliquota %	97-QUOTA	98	98 quota	99	99 quota	2000	2000 quota	2001	2001 quota	2002	2002 quota	2003	2003 quota	RESIDUO
Condotta Centrale Fuscello	3,5	1.267,29		1.267,29		1.267,29		1.267,29		1.267,29	1.267,29	1.267,29	1.267,29	1.267,29	19.733,47
Impianto Terra Terminillo	3,5	1.052,02		1.052,02		1.052,02		1.052,02		1.052,02	1.052,02	1.052,02	1.052,02	1.052,02	16.381,50
Ristr. Camera Partenza Fuscello	3,5	1.126,68		1.126,68		1.126,68		1.126,68		1.126,68	1.126,68	1.126,68	1.126,68	1.126,68	17.543,96
Quadri B.T.	10	5.306,93		5.306,93		5.306,93		5.306,93		5.306,93	5.306,93	5.306,93	5.306,93	5.306,93	2.653,47
Opere in ferro e Condotte	3,5	1.703,33		1.703,33		1.703,33		1.703,33		1.703,33	1.703,33	1.703,33	1.703,33	1.703,33	32.484,90
Opere in Alluminio	3,50	3.991,41		3.991,41		3.991,41		3.991,41		3.991,41	3.991,41	3.991,41	3.991,41	3.991,41	76.121,90
Condotte Nespole	10,00	2.112,20		2.112,20		2.112,20		2.112,20		2.112,20	2.112,20	2.112,20	2.112,20	2.112,20	40.262,59
Quadri Elettrici	10,00	2.065,54		2.065,54		2.065,54		2.065,54		2.065,54	2.065,54	2.065,54	2.065,54	2.065,54	3.098,30
App. idrauliche (2 rata + saldo:Oico)	10,00	9.735,01		9.735,01		9.735,01		9.735,01		9.735,01	9.735,01	9.735,01	9.735,01	9.735,01	24.337,52
App. idrauliche (2 rata:Riefi)	10,00	8.926,83		8.926,83		8.926,83		8.926,83		8.926,83	8.926,83	8.926,83	8.926,83	8.926,83	22.317,37
App. idrauliche (1 rata: Riefi)	10,00	2.550,52		2.550,52		2.550,52		2.550,52		2.550,52	2.550,52	2.550,52	2.550,52	2.550,52	6.376,31
App. idrauliche	10,00	2.157,00	43.140,00	43.140,00		43.140,00		43.140,00		43.140,00	43.140,00	43.140,00	43.140,00	43.140,00	23.727,00
Costruzioni leggere alluminio	10,00	12.996,00	12.996,00	12.996,00		12.996,00		12.996,00		12.996,00	12.996,00	12.996,00	12.996,00	12.996,00	7.478,00
Costruzioni leggere opere in ferro	10,00	15.799,00	15.799,00	15.799,00		15.799,00		15.799,00		15.799,00	15.799,00	15.799,00	15.799,00	15.799,00	8.689,45
App. idrauliche	10,00	20.004,00	20.004,00	20.004,00		20.004,00		20.004,00		20.004,00	20.004,00	20.004,00	20.004,00	20.004,00	11.002,20
protezione catodica	10,00	11.265,00	11.265,00	11.265,00		11.265,00		11.265,00		11.265,00	11.265,00	11.265,00	11.265,00	11.265,00	6.186,75
Elettropompe	25,00	5.044,00	5.044,00	5.044,00		5.044,00		5.044,00		5.044,00	5.044,00	5.044,00	5.044,00	5.044,00	630,50
Elettropompe	25,00	7.155,00	7.155,00	7.155,00		7.155,00		7.155,00		7.155,00	7.155,00	7.155,00	7.155,00	7.155,00	894,38
Impianto elettrico porcini	10,00	6.500,00	6.500,00	6.500,00		6.500,00		6.500,00		6.500,00	6.500,00	6.500,00	6.500,00	6.500,00	325,45
Impianto elettrico Sornimati	10,00	2.910,00	2.910,00	2.910,00		2.910,00		2.910,00		2.910,00	2.910,00	2.910,00	2.910,00	2.910,00	145,50
Elettropompe	25,00	11.054,00	11.054,00	11.054,00		11.054,00		11.054,00		11.054,00	11.054,00	11.054,00	11.054,00	11.054,00	1.361,75
Reti di protezione Arnesine	10,00	173.000,00	173.000,00	173.000,00		173.000,00		173.000,00		173.000,00	173.000,00	173.000,00	173.000,00	173.000,00	8.650,00
Lavori carpenteria metallica	10,00														
Condotta	5,00				30.598,36										
App. idrauliche	10,00				3.030,21										
Opere elettriche	10,00				16.323,38										
Opere murarie	4,00				36.909,36										
Opere elettriche Terminillo	10,00				7.223,89										
Cost. leggere opere in ferro (Acquasanta)	10,00														
Telecontrollo Cicliano	25,00														
Pozzo Tetracino	3,50														
Opere murarie	4,00														
Opere murarie	4,00														
Condotte Collalto	5,00														
case cartoleria Arnesine	4,00														
Acquedotti idrauliche	10,00														
Quadri elettrici Terminillo	10,00														
TOTALE		9,00	39.837,74	308.878,00	94.084,90	78.625,07	78.918,93	86.889,90	154.746,62	108.868,75	122.579,23	119.925,76	119.925,76	119.925,76	7.010.939,55



Il Assessore
(F. Zanardi)

Il Direttore
(R. De Filippo)

Il Dir. Regionale
(R. De Filippo)

Il Dir. dell'Area
(M. Lafora)

Il Esperto - Il Resp. Procedimento

261