



GIUNTA REGIONALE DEL LAZIO

ESTRATTO DAL PROCESSO VERBALE DELLA SEDUTA DEL 11/11/2006

=====

ADDI' 11/11/2006 NELLA SEDE DELLA REGIONE LAZIO, VIA CRISTOFORO COLOMBO 212 ROMA, SI E' RIUNITA LA GIUNTA REGIONALE COSI' COMPOSTA:

MARRAZZO	Pietro	Presidente	MANDARELLI	Alessandra	Assessore
		Vice			
POMPILI	Massimo	Presidente	MICHELANGELI	Mario	"
ASTORRE	Bruno	Assessore	NIERI	Luigi	"
BATTAGLIA	Augusto	"	RANUCCI	Raffaele	"
BRACHETTI	Regino	"	RODANO	Giulia	"
CIANI	Fabio	"	TIBALDI	Alessandra	"
COSTA	Silvia	"	VALENTINI	Daniela	"
DE ANGELIS	Francesco	"	ZARATTI	Filiberto	"
DI STEFANO	Marco	"			

ASSISTE IL SEGRETARIO: Domenico Antonio CUZZUPI

***** OMISSIS

ASSENTI: ZARATTI

DELIBERAZIONE N. 812

Oggetto:

Proposta di legge regionale concernente: "Rendiconto Generale della Regione Lazio per l'esercizio finanziario 2005".



OGGETTO: Proposta di legge regionale concernente: "Rendiconto Generale della Regione Lazio per l'esercizio finanziario 2005".

LA GIUNTA REGIONALE

SU PROPOSTA dell'Assessore al Bilancio, Programmazione economico-finanziaria e partecipazione;

VISTO l'art. 59 dello Statuto della Regione Lazio, approvato con legge statutaria 11 novembre 2004, n. 1;

VISTA la L.R. 18 febbraio 2002, n. 6 e successive modifiche e integrazioni, concernente la disciplina del sistema organizzativo della Giunta e del Consiglio;

VISTO il Regolamento regionale 6 settembre 2002, n. 1 e successive modifiche e integrazioni, concernente l'organizzazione degli uffici e dei servizi della Giunta regionale;

VISTA la L.R. 17 febbraio 2005, n. 10 concernente il Bilancio di previsione della Regione Lazio per l'esercizio finanziario 2005 e le successive leggi di variazione;

VISTA la L.R. 20 novembre 2001, n. 25, che agli articoli 48 e seguenti detta norme in materia di rendicontazione generale;

VISTA la propria deliberazione 15 novembre 2005, n. 994 che limita l'applicazione delle disposizioni contenute nell'art. 37, comma 7, della L.R. 20 novembre 2001, n. 25 agli stanziamenti dei capitoli concernenti assegnazioni comunitarie e relativi cofinanziamenti nazionali e regionali;

VISTO l'art. 37 della legge regionale 20 novembre 2001, n. 25, ed in particolare il comma 7 in base al quale la Giunta Regionale è autorizzata, per le risorse disposte dai piani finanziari approvati dall'Unione Europea e dalle relative deliberazioni CIPE di cofinanziamento nazionale nonché dai quadri finanziari contenuti nelle deliberazioni CIPE di riparto di risorse, ad assumere impegni fino alla concorrenza dell'intero importo dello stanziamento esistente negli appositi capitoli del bilancio annuale ed a riscrivere negli stanziamenti di competenza dei bilanci annuali successivi gli importi risultanti dalla differenza tra le somme impegnate e quelle pagate nel corso dell'esercizio, fino al completo esaurimento degli impegni originariamente assunti;

PRESO ATTO che tali riscrizioni si applicano limitatamente ai capitoli ricompresi nell'Ambito A della Spesa, in applicazione dei criteri introdotti con la sopracitata deliberazione 15 novembre 2005, n. 994;

CONSIDERATO che l'iscrizione di detti importi nella competenza dei bilanci annuali successivi comporta, necessariamente, la loro cancellazione dal conto dei residui passivi per un importo pari a € 524.324.489,38, relativamente alla sola gestione di competenza;

Il Presidente della Regione Lazio
Pietro Marrazzo

Pietro Marrazzo



TENUTO CONTO che, a norma dell'art. 7 della L.R. 17 febbraio 2005, n. 10, costituiscono economie di bilancio le somme iscritte in conto residui afferenti gli esercizi 2003 e 2004 iscritte in termini presuntivi nello stato di previsione della spesa di bilancio 2005, per le quali non sia giunta in scadenza la relativa obbligazione entro il 31 dicembre 2004;

RILEVATO che le somme derivanti da obbligazioni aventi carattere pluriennale impegnate e rimaste da pagare a carico dei capitoli riferiti ai nuovi limiti di impegno, trasferite alla competenza dei rispettivi capitoli di pagamento dell'esercizio finanziario 2006 e successivi, relativi ad annualità in scadenza afferenti impegni pregressi e cancellate dal conto dei residui passivi, relative alla sola gestione di competenza, ammontano ad € 4.482.698,30;

PRESO ATTO dell'adeguamento delle scritture contabili da parte della competente Area Ragioneria della Direzione Regionale Bilancio e Tributi dell'Assessorato al Bilancio, programmazione economico-finanziaria e partecipazione;

VISTO l'art. 2, comma 1, della presente proposta di legge, che richiama espressamente l'art. 37, comma 7, della L.R. 20 novembre 2001, n. 25;

VISTO l'art. 2, comma 2, della presente proposta di legge, che fa riferimento alle somme derivanti da obbligazioni aventi carattere pluriennale, costituenti nuovo limite di impegno, da attribuire alla competenza degli esercizi 2006 e successivi;

VISTO che tra le entrate accertate durante la gestione di competenza dell'esercizio 2005 per € 11.666.153.906,11 e le spese impegnate durante la medesima per € 13.566.435.385,00, si realizza una differenza passiva di € 1.900.281.478,89;

CONSIDERATO che tale differenza passiva deve essere aumentata dell'importo complessivo di € 1.728.920.505,40, risultante dalla differenza tra le attribuzioni tra i residui degli impegni sui provvedimenti precedenti al 2004 pari a € 1.781.033.115,41 e i disimpegni attuati nel corso dell'esercizio 2005 pari a € 52.112.610,01, così come previsto dall'art. 1 dell'allegata proposta di legge;

CONSIDERATO che, limitatamente ai capitoli interessati dalla normativa di cui all'art. 2, commi 1 e 2, dell'allegata proposta di legge, le spese impegnate e non pagate nel corso dell'esercizio 2005, devono essere diminuite per la gestione di competenza di € 528.807.187,68, per cui si realizza una differenza passiva, dovuta alla sola gestione di competenza, di € 3.100.394.796,61;

CONSIDERATO che tale disavanzo deve essere diminuito dell'avanzo di amministrazione dell'esercizio 2004 pari a € 2.399.964.539,14;

CONSTATATO che tra le spese impegnate nell'esercizio 2005 non figura l'importo di € 10.681.767,64 relativo a pignoramenti e conseguenti pagamenti effettuati con atti ingiuntivi dell'Autorità Giudiziaria direttamente sulle giacenze di cassa della Tesoreria Regionale, a favore di creditori diversi per sentenze passate in giudicato;

Il Presidente della Regione Lazio

Pietro Marrazzo

Pietro Marrazzo



RITENUTO che anche tale componente passiva della gestione del bilancio 2005 debba essere inclusa nel rendiconto generale e concorra alla determinazione delle risultanze, salvo il recupero negli esercizi successivi delle singole somme sui capitoli 331410 e 331540 dell'Entrata;

VISTO l'art. 4 dell'allegata proposta di legge appositamente predisposto per tale esigenza;

VISTO il decreto del Presidente della Regione Lazio n. T0373 del 25.07.2006 concernente l'accertamento, alla data del 31.12.2005, dei residui attivi per €. 3.390.876.815,54, dei residui passivi per €. 4.228.607.708,95 e delle somme perente complessive per €. 802.859.397,55, che tiene conto del disposto di cui all'art. 7 della L.R. 17 febbraio 2005, n. 10;

VISTE le risultanze della gestione dei residui, dalla quale si rileva che nell'esercizio 2005 si sono registrate sui residui attivi una differenza di €. 75.897.994,31 a seguito di insussistenze e sui residui passivi una differenza di €. 172.238.376,57 a seguito di rettificazioni e più esatti accertamenti, comprensiva quest'ultima della somma di €. 151.069.097,63 per residui passivi perenti, e che tali differenze hanno portato ad un saldo attivo di € 96.340.382,26;

llh
llh

CONSIDERATO, inoltre, che tra le risultanze attive della gestione dei residui devono essere considerati anche i residui perenti formalisi per le somme provenienti da esercizi precedenti al 2004, impegnate nel 2005 e attribuite tra i residui, ammontanti ad € 651.790.299,92, così come previsto dall'art. 1 dell'allegata proposta di legge;

llh
VISTO

VISTO che dalla somma algebrica delle cifre indicate ai commi precedenti, si ottiene un saldo attivo di €. 37.018.657,07, che rappresenta l'Avanzo di amministrazione della gestione di bilancio 2005 da riportare a carico dell'esercizio 2006;

VISTA la propria deliberazione n. 465 del 25.07.2006 con la quale è stato approvato il conto di cassa reso dal Tesoriere della Regione Lazio per l'anno finanziario 2005;

VISTA la relazione dell'Assessore al Bilancio, Programmazione economico-finanziaria e Partecipazione;

TENUTO CONTO che il presente provvedimento non è soggetto alla concertazione con le parti sociali

all'unanimità:

DELIBERA



- a) di approvare e sottoporre all'esame del Consiglio Regionale l'unita proposta di legge regionale composta di n. 18 articoli, concernente il "Rendiconto Generale della Regione Lazio per l'esercizio finanziario 2005", che comprende il Conto del Bilancio ed il Conto del Patrimonio, ambedue con i rispettivi allegati, corredata da relazione, il tutto facente parte integrante della presente deliberazione:

Il Presidente della Regione Lazio

Pietro Marrazzo
llh

Art. 1

(Sistemazione contabile delle riattribuzioni effettuate in virtù dell'art. 37 della L.R. 20 novembre 2001, n. 25)

1. Nell'esercizio finanziario 2005, in applicazione dei criteri introdotti con deliberazione della Giunta regionale 15 novembre 2005, n. 994, limitatamente agli Ambiti da B a T della Spesa, le attribuzioni alla competenza dell'esercizio successivo - avvenute dalla data di entrata in vigore dell'art. 70 della L.R. 22 maggio 1997, n. 11 (legge finanziaria per l'anno 1997) poi sostituito dall'art. 37, comma 7, della L.R. 20 novembre 2001, n. 25 (norme in materia di programmazione, bilancio e contabilità della Regione) sino al 31.12.2004, quantificate in € 1.745.232.001,51, incrementate di € 35.801.113,90 concernenti il capitolo H22105 che rientra anch'esso negli stessi criteri e diminuite dei disimpegni avvenuti nel corso del 2005 per € 52.112.610,01, per un totale complessivo di € 1.728.920.505,40 - vengono considerate, secondo l'anno di provenienza e tenendo conto dei pagamenti per € 467.777.685,09, residui perenti per l'importo di € 651.790.299,92 e residui passivi, provenienti dall'esercizio 2004, per l'importo di € 609.352.520,39, così come rappresentato nella Tabella A (tabella di comparazione tra le attribuzioni provenienti dal 2004 e la rappresentazione nel 2005 a residui di importi già impegnati in competenza) e nella Tabella B (tabella di svolgimento della spesa) allegate al Conto del bilancio.

2. Nell'esercizio finanziario 2005, per gli stessi capitoli indicati nelle due predette Tabelle A e B i nuovi stanziamenti, rispetto alle riattribuzioni provenienti dall'esercizio precedente, limitatamente alle somme impegnate e non pagate, formano residui nell'esercizio di competenza e come tali sono rappresentati nel Conto del bilancio.

Art. 2

(Riduzione dei residui passivi)

1. Ai fini dell'iscrizione nella competenza del successivo esercizio finanziario, i residui passivi formati nell'esercizio di competenza, elencati nell'allegato n. 7, riferiti all'Ambito A, vengono ridotti di euro 524.324.489,38, ai sensi dell'art. 37, comma 7, della legge regionale 20 novembre 2001, n. 25 (norme in materia di programmazione, bilancio e contabilità della Regione).

2. I residui passivi formati nell'esercizio di competenza sui capitoli costituenti il nuovo limite di impegno e sui rispettivi capitoli di pagamento, elencati nell'allegato n. 8, da attribuire ai capitoli di pagamento della competenza dell'esercizio finanziario 2006 e successivi vengono ridotti di euro 4.482.698,30.

Art. 3

(Maggiori accertamenti ed impegni)

1. E' autorizzato il maggior accertamento e impegno rispetto alle previsioni e agli stanziamenti di competenza di entrata e di spesa dei sottoindicati capitoli delle "partite di giro" del Titolo VI categoria 61 UPB 611 dell'Entrata e dell'Ambito T Funzione Obiettivo T3 UPB T31 della Spesa, in relazione a quanto rispettivamente accertato ed impegnato nei corrispondenti capitoli di entrata e di spesa:

Entrata	Spesa	Entrata	Spesa
Cap. n. 611101	Cap. n. T31401	Cap. n. 611126	Cap. n. T31427
Cap. n. 611102	Cap. n. T31402	Cap. n. 611133	Cap. n. T31430
Cap. n. 611106	Cap. n. T31406	Cap. n. 611134	Cap. n. T31431
Cap. n. 611111	Cap. n. T31408	Cap. n. 611135	Cap. n. T31432
Cap. n. 611112	Cap. n. T31409	Cap. n. 611128	Cap. n. T31433
Cap. n. 611113	Cap. n. T31410	Cap. n. 611131	Cap. n. T31435
Cap. n. 611116	Cap. n. T31413	Cap. n. 611136	Cap. n. T31439

Il Presidente della Regione Lazio

Pietro Morici

Cap. n. 611117	Cap. n. T31414	Cap. n. 611137	Cap. n. T31440
Cap. n. 611120	Cap. n. T31417	Cap. n. 611138	Cap. n. T31441
Cap. n. 611142	Cap. n. T31422	Cap. n. 611140	Cap. n. T31443
Cap. n. 611143	Cap. n. T31423	Cap. n. 611147	Cap. n. T31444
Cap. n. 611145	Cap. n. T31425	Cap. n. 611149	Cap. n. T31446
Cap. n. 611125	Cap. n. T31426	Cap. n. 611156	Cap. n. T31456

Art. 4
(Pignoramenti in Tesoreria)

1. E' autorizzata l'iscrizione nel prospetto "Riepilogo generale della gestione - Risultanze finali", in aumento delle risultanze contabili della spesa, dell'importo di Euro **10.681.767,64** relativo alle somme pignorate presso la Tesoreria regionale, in esecuzione di atti ingiuntivi disposti dall'autorità giudiziaria.

2. Tali somme saranno oggetto di recupero, in Entrata, negli esercizi successivi (capitoli 331410 e 331540), con imputazione a carico dei capitoli di spesa competenti per materia, a secondo della diversa natura delle stesse somme sequestrate.

Art. 5
(Approvazione del Rendiconto)

1. E' approvato il Rendiconto generale della Regione Lazio per l'anno finanziario 2005 ed il relativo saldo finanziario, così come risulta dagli articoli seguenti.

Art. 6
(Entrate di competenza)

1. Le entrate derivanti dai tributi propri della Regione, dal gettito di tributi erariali o di quote di cesso devolute alla Regione (Titolo I), le entrate derivanti da contributi e trasferimenti di parte corrente dell'Unione Europea, dello Stato e di altri soggetti (Titolo II), le entrate extratributarie (Titolo III), le entrate derivanti da alienazioni, da trasformazione di capitale, da riscossione di crediti e da trasferimento in conto capitale (Titolo IV), le entrate derivanti da mutui, prestiti o altre operazioni creditizie a carico della Regione per investimenti (Titolo V), le entrate per contabilità speciali (Titolo VI), accertate nell'esercizio finanziario 2005 per la competenza dell'esercizio stesso, sono stabilite, quali risultano dal conto consuntivo, in:

	Euro
Entrate accertate	11.666.153.906,11 (+)
delle quali sono state riscosse e rimangono da riscuotere	<u>10.977.554.578,78 (-)</u> 688.599.327,33

Art. 7
(Spese di competenza)

1. Le spese per i Programmi comunitari (Ambito A), le spese per le Attività produttive commerciali e turistiche (Ambito B), le spese per la Programmazione negoziata, i programmi integrati, e la rete delle società per lo sviluppo (Ambito C), le spese per le Infrastrutture e i trasporti (Ambito D), le spese per l'Ambiente, l'energia e il territorio (Ambito E), le spese per l'istruzione, la formazione e il lavoro (Ambito F), le spese per la Cultura, lo sport e il tempo libero (Ambito G), le spese per la Sanità e i servizi sociali (Ambito H), le spese per gli Organi e le funzioni istituzionali (Ambito R), le spese per le Risorse umane, strumentali e finanziarie (Ambito S) e le risorse finanziarie e le poste tecniche (Ambito T), impegnate nell'esercizio 2005 per la competenza

Il Presidente della Regione Lazio

Piero Marrazzani

dell'esercizio stesso, sono stabilite, tenuto conto del disposto di cui all'art. 1 della presente legge, in:

	Euro
Spese impegnate	13.566.435.385,00 (+)
delle quali sono state pagate	10.007.144.110,96 (-)
delle quali sono state ridotte, ai sensi: dell' art. 2, comma 1, del presente rendiconto	524.324.489,38 (-)
dell' art. 2, comma 2, del presente rendiconto e rimangono da pagare	<u>4.482.698,30 (-)</u> 3.030.484.086,36

Art. 8
(Riepilogo delle Entrate e delle Spese di competenza)

1. Il riepilogo delle entrate accertate e delle spese impegnate sulla competenza dell'esercizio 2005, risulta stabilito dal rendiconto consuntivo come segue:

	Euro
entrate complessive accertate	11.666.153.906,11 (+)
spese complessive impegnate	13.566.435.385,00 (-)
differenza	1.900.281.478,89 (-)

Art. 9
(Residui attivi provenienti dall'esercizio 2004 e precedenti)

1. I residui attivi degli esercizi finanziari 2004 e precedenti risultano stabiliti in:

	Euro
Residui attivi iniziali	3.269.503.819,79 (+)
di cui:	
a) riscossi durante l'esercizio 2005	491.328.337,27 (-)
b) eliminati per insussistenza	75.897.994,31 (-)
c) in aumento per rettifiche in sede di accertamento	<u>0 (+)</u>
restano da riscuotere al 31.12.2005	2.702.277.488,21

Art. 10
(Residui passivi provenienti dall'esercizio 2004 e precedenti)

1. I residui passivi degli esercizi finanziari 2004 e precedenti, tenuto conto del disposto di cui all'art. 1 della presente legge, risultano stabiliti in:

	Euro
Residui passivi iniziali	3.569.913.506,71 (+)
di cui:	
a) pagati durante l'esercizio 2005	1.547.761.207,63 (-)
b) eliminati in sede di riaccertamento durante l'esercizio 2005 e per perenzione	172.238.376,57 (-)
c) perenti riferiti a esercizi progressivi	<u>651.790.299,92 (-)</u>
restano da pagare al 31.12.2005	1.198.123.622,59



Il Presidente della Regione Lazio

Pietro Marrazzo

Art. 11
(Residui attivi alla chiusura dell'esercizio)

1. I residui attivi alla chiusura dell'esercizio finanziario 2005 sono stabiliti, come risulta dal conto consuntivo, nelle seguenti somme:

	Euro
somme rimaste da riscuotere sui residui attivi degli esercizi 2004 e precedenti (art. 9)	2.702.277.488,21 (+)
somme rimaste da riscuotere sulle entrate accertate per la competenza propria dell'esercizio 2005 (art. 6)	<u>688.599.327,33 (+)</u>
Totale residui attivi al 31.12.2005	3.390.876.815,54

Art. 12
(Residui passivi alla chiusura dell'esercizio)

1. I residui passivi alla chiusura dell'esercizio finanziario 2005 sono stabiliti, tenuto conto del disposto di cui all'art. 1 della presente legge, nelle seguenti somme:

	Euro
somme rimaste da pagare sui residui passivi degli esercizi 2004 e precedenti (art. 10)	1.198.123.622,59 (+)
somme rimaste da pagare sulle spese impegnate per la competenza propria dell'esercizio 2005 (art. 7)	<u>3.030.484.086,36 (+)</u>
Totale residui passivi al 31.12.2005	4.228.607.708,95

Art. 13
(Disponibilità di Cassa)

1. L'avanzo di cassa alla chiusura dell'esercizio finanziario 2005 è stabilito in Euro 874.749.550,48 in base alle seguenti risultanze:

	Euro
avanzo di cassa al 31.12.2004	971.453.720,66 (+)
Riscossioni dell'esercizio 2005:	
a) in conto competenza (art. 6)	10.977.554.578,78 (+)
b) in conto residui attivi (art. 9)	491.328.337,27 (+)
Pagamenti dell'esercizio 2005:	
a) in conto competenza (art. 7)	10.007.144.110,96 (-)
b) in conto residui passivi (art. 10)	1.547.761.207,63 (-)
Differenza	885.431.318,12 (+)
Pignoramenti in Tesoreria regionale (art. 4)	<u>10.681.767,64 (-)</u>
Avanzo di cassa al 31.12.2005	874.749.550,48
di cui disponibili presso la Tesoreria Centrale dello Stato Euro 13.060.137,06	



Il Presidente della Regione Lazio
Pietro Marrazzo


Art. 14

(Saldo finanziario alla chiusura dell'esercizio)

1. L'avanzo finanziario alla chiusura dell'esercizio finanziario 2005 è stabilito in Euro 37.018.657,07, in base alle seguenti risultanze, tenuto conto del disposto di cui all'art. 1 della presente legge:

	Euro
a) avanzo di cassa al 31.12.2005 (art. 13)	874.749.550,48 (+)
b) residui attivi al 31.12.2005 (art. 11)	3.390.876.815,54 (+)
c) residui passivi al 31.12.2005 (art. 12)	<u>4.228.607.708,95 (-)</u>
Avanzo finanziario al 31.12.2005	37.018.657,07

Art. 15

(Avanzo di Amministrazione)

1. L'avanzo di amministrazione alla chiusura dell'esercizio finanziario 2005 è stabilito in Euro 37.018.657,07 in base alle seguenti risultanze, tenuto conto del disposto di cui all'art. 1 della presente legge:

	Euro
a) differenza di cui all' art. 8 della presente legge tra le entrate e le spese complessive di competenza dell'esercizio 2005	1.900.281.478,89 (-)
b) avanzo di amministrazione dell'esercizio 2004 (L.R. 14.03.06, n. 3)	2.399.964.539,14 (+)
c) somma accantonata nel Rendiconto 2004 per essere utilizzata, ai sensi dell'art.25, comma 5, della L.R. 20.11.01, n. 25, per il finanziamento di leggi in corso di perfezionamento al 31.12.2004	0 (+)
d) eliminazione nell'esercizio 2005 di residui passivi provenienti dall'esercizio 2004 e precedenti (art. 10)	172.238.376,57 (+)
e) residui perenti riferiti a esercizi pregressi (art. 1)	651.790.299,92 (+)
f) somme provenienti dall'esercizio 2004, attribuite alla competenza 2005 (Tabella A) rappresentate tra i residui iniziali (art.1)	1.728.920.505,40 (-)
g) riduzione dei residui attivi per rettifiche in sede di riaccertamento (art. 9)	75.897.994,31 (-)
h) aumento dei residui attivi per rettifiche in sede di riaccertamento (art. 9)	0 (+)
i) riduzione dei residui passivi relativi alla gestione di competenza (artt. 2, comma 1, e 7)	524.324.489,38 (+)
l) riduzione dei residui passivi relativi alla gestione di competenza (artt. 2, comma 2, e 7)	4.482.698,30 (+)
m) sequestri in Tesoreria regionale (artt. 4 e 13)	<u>10.681.767,64 (-)</u>
Avanzo di amministrazione anno finanziario 2005	37.018.657,07 (+)
somma accantonata ai sensi dell' art. 25, comma 5, della L.R. 20.11.01, n. 25, per essere utilizzata per il finanziamento di leggi regionali in corso di perfezionamento al 31.12.2005	<u>0 (-)</u>
Avanzo di amministrazione a carico dell'es. 2006	37.018.657,07



Il Presidente della Regione Lazio

Riccardo Marrazzo

Art. 16
(Iscrizione dell'Avanzo di Cassa e di Amministrazione
nello stato di previsione dell'esercizio successivo)

1. Ai sensi e con le modalità previste dalla legge regionale 20 novembre 2001, n. 25, l'avanzo di cassa e l'avanzo di amministrazione di cui ai precedenti articoli 13 e 15 vengono iscritti nello stato di previsione dell'entrata e della spesa per l'anno finanziario 2006.

Art. 17
(Attività e passività finanziarie e patrimoniali)

1. L'eccedenza delle passività finanziarie e patrimoniali, rispetto alle attività, alla chiusura dell'esercizio finanziario 2005, come da Conto Patrimoniale, è stabilita in € in base alle seguenti risultanze:

	Euro
<u>ATTIVITA'</u>	
<i>Finanziarie</i>	4.265.626.366,02 (+)
di cui Residui attivi	(3.390.876.815,54)
di cui Fondo Cassa	(874.749.550,48)
<i>Patrimoniali</i>	282.593.131,77 (+)
di cui disponibili	(185.268.025,91)
di cui indisponibili	(97.325.105,86)
TOTALE	4.548.219.497,79 (+)
<u>PASSIVITA'</u>	
<i>Finanziarie</i>	4.228.607.708,95 (-)
di cui Residui passivi	(4.228.607.708,95)
<i>Patrimoniali</i>	3.917.489.045,77 (-)
di cui residui perenti	(978.955.916,95)
di cui mutui e prestiti obbligazionari	(2.409.725.941,14)
di cui residui passivi eliminati, ai sensi dell'art. 2, c. 1 e 2	(528.807.187,68)
TOTALE	8.146.096.754,72 (-)
Differenza (Attività - Passività)	- 3.597.877.256,93



Il Presidente della Regione Lazio
 Pietro Morici

Art. 18
(Risultanze del Consiglio regionale)

1. Le risultanze del rendiconto del Consiglio regionale per l'esercizio finanziario 2005, comportano un avanzo di amministrazione di euro 3.027.196,22 in base alla seguente dimostrazione:

		euro
Entrata:		
Somme riscosse e da riscuotere a carico della Giunta regionale per l'esercizio 2005	77.739.167,76	(+)
Interessi attivi	116.831,26	(+)
Entrate varie ed eventuali	170.402,92	(+)
Partite di giro	11.826.411,07	(+)
TOTALE ENTRATA	89.852.813,01	(+)
Spesa:		
Somme pagate e rimaste da pagare per l'esercizio 2005	77.596.896,47	(-)
Partite di giro	11.932.856,80	(-)
TOTALE SPESA	89.529.753,27	(-)
 differenza (entrata meno spesa)	 323.059,74	 (+)
 disponibilità derivante dalla copertura finanziaria dei residui perenti anno 2004 e precedenti	 0,00	 (+)
Risultato della competenza	323.059,74	(+)
 Economie derivanti dalla gestione dei residui:		
passivi (+)	2.704.136,48	(+)
attivi (-)	0,00	(-)
	0,00	
 SALDO DI AMMINISTRAZIONE al 31.12.2005	 3.027.196,22	 (+)
di cui accantonati dal Consiglio Regionale per il pagamento dei residui perenti:	0,00	(-)
AVANZO DI AMMINISTRAZIONE al 31.12.2005	3.027.196,22	(+)

1. L'avanzo così determinato viene introitato al Capitolo di Entrata n. 331504 denominato "Recupero dell'avanzo di amministrazione del Consiglio Regionale".

- b) di trasmettere gli elaborati in questione al Comitato regionale di controllo contabile per gli adempimenti di competenza



Il Presidente della Regione Lazio
Pietro Marrazzo



Regione Lazio

ALLEG. alla DELIB. N. 812 del
DEL 11 NOV. 2008

ASSESSORATO AL BILANCIO, PROGRAMMAZIONE ECONOMICO-FINANZIARIA E PARTECIPAZIONE

L'Assessore

RENDICONTO GENERALE
DELLA REGIONE LAZIO
ESERCIZIO FINANZIARIO 2005

Relazione


Il rendiconto generale della Regione Lazio per l'esercizio finanziario 2005 chiude con le sottoindicate esposizioni contabili:

(in milioni di euro)

Esercizio di competenza

ENTRATE accertate.....		11.666 (+)
SPESE impegnate.....		13.566 (-)
Differenza..... (A)		1.900 (-)
Riduzione residui passivi per:		
effetto dell'art. 37 L.R. 25/01 (art. 2, comma 1, del rendiconto).....		524 (+)
attribuzioni al 2005 (capitoli nuovo limite impegno) (art. 2, comma 2, del rendiconto)...		5 (+)
Totale riduzioni..... (B)		529 (+)
Aumento residui passivi per:		
somme provenienti dal 2004 attribuite all'esercizio 2005 (art. 1 del rendiconto)..... (C)		1.729 (-)
Saldo gestione competenza (A) + (B) - (C) = (D)		3.100 (-)
Avanzo 2004..... (E)		2.400 (+)
Variazioni residui anni precedenti		
attivi: per insussistenza.....		76 (-)
passivi: per disimpegni e per perenzione amministrativa.....		172 (+)
passivi: per perenzione amministrativa art. 1 del rendiconto.....		652 (+)
Risultanze dei residui..... (F)		748 (+)
Sequestri in Tesoreria..... (G)		11 (-)

Carta riciclata al 100%



IL PRESENTE VOLUME SI COMPONE DI N. 14 PAGINE
COMPRESA LA PREFAZIONE



Il Presidente della Regione Lazio
Pietro Morozzo

Confrontando tale avanzo con quelli degli anni precedenti si evidenzia che anche per il 2005 si è avuta l'opera di risanamento del deficit finanziario, anche se minore rispetto al trend 1996/2004.

Infatti, il disavanzo degli anni pregressi si trasforma in avanzo di 215 ml nel 1996, in 227 ml nel 1997, in 587 ml nel 1998, in 1.287 ml nel 1999, in 769 ml nel 2000, in 1.708 ml nel 2001, in 2.797 ml nel 2002, in 2.697 ml nel 2003, in 2.400 ml nel 2004 e in 37 ml nel 2005.

Non tenendo conto delle riduzioni dei residui introdotte con l'art. 37 della L.R. n. 25/2001 e con le conseguenti attribuzioni al 2006 (529 ml) si sarebbe avuto un disavanzo di 492 ml.

Parallelamente, il disavanzo effettivo, calcolato con il metodo adottato dalla Corte dei conti, che somma ai predetti avanzi le economie per i fondi vincolati da iscrivere in bilancio nell'anno successivo e il totale dei residui perenti (che per gli anni 1996-2000 ha avuto un trend positivo della gestione della spesa regionale) per l'anno 2005 è notevolmente risalito: esso infatti scende, in termini di milioni di euro, dai - 1.904 del 1996, ai - 1.810 del 1997, ai -1.666 del 1998, ai -1.535 del 1999, ai - 1.245 del 2000, ai -1.312 del 2001, ai -1.121 del 2002, ai - 708 del 2003, ai - 1.155 del 2004, ai - 2.960 dell'anno in esame, secondo il seguente schema:

(in milioni di Euro)

Avanzo:	37 (+)
Fondi vincolati riattribuiti:	2.018 (-)
Stock perenzione al 2005:	979 (-)
Avanzo effettivo:	2.960 (-)

Ciò non toglie che anche per l'esercizio finanziario 2005 si è cercato di razionalizzare la spesa attraverso:

- una maggiore responsabilità dei centri di entrata che ha fatto sì che il momento dell'accertamento di alcune voci di entrata venisse individuato nel momento in cui il credito della Regione avesse avuto i caratteri della certezza del diritto e dell'importo, senza aspettare quello in cui venisse realizzata la riscossione;
- una maggiore consapevolezza dei centri di spesa in ordine alle scarse disponibilità di bilancio che ha portato a realizzare economie di bilancio ogni qualvolta ci si è trovati in presenza di interventi rinviabili nel tempo o di scarsa urgenza o importanza;



- una più oculata distribuzione degli impegni di spesa nell'arco del bilancio pluriennale che ha consentito di non caricare sulla competenza 2005 oneri che inevitabilmente sarebbero giunti in scadenza negli anni successivi. Già nella relazione dei precedenti rendiconti, a partire dal 1995, veniva indicata questa linea-guida e veniva prevista la possibilità di avere negli anni successivi consistenti benefici.

ANALISI DEI RESIDUI

I residui attivi alla chiusura dell'esercizio 2005 risultano accertati dal conto consuntivo nei seguenti importi:

	(Euro)
Somme rimaste da riscuotere sulle entrate di competenza	688.599.327,33
Somme rimaste da riscuotere riferite a esercizi precedenti	2.702.277.488,21
Totale	3.390.876.815,54

I residui passivi alla chiusura dell'esercizio 2005 risultano determinati dal conto consuntivo nei seguenti importi:

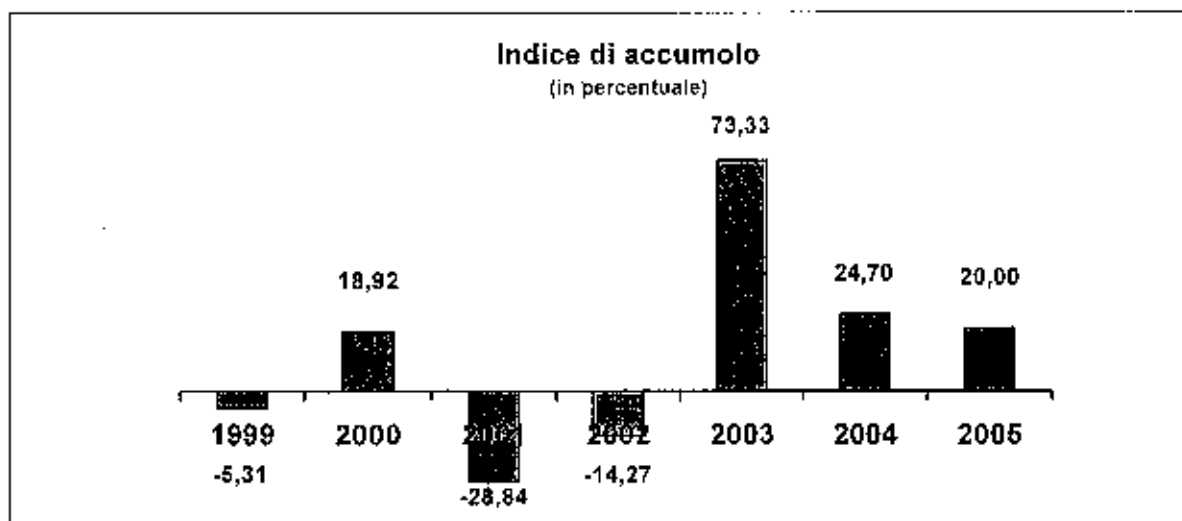
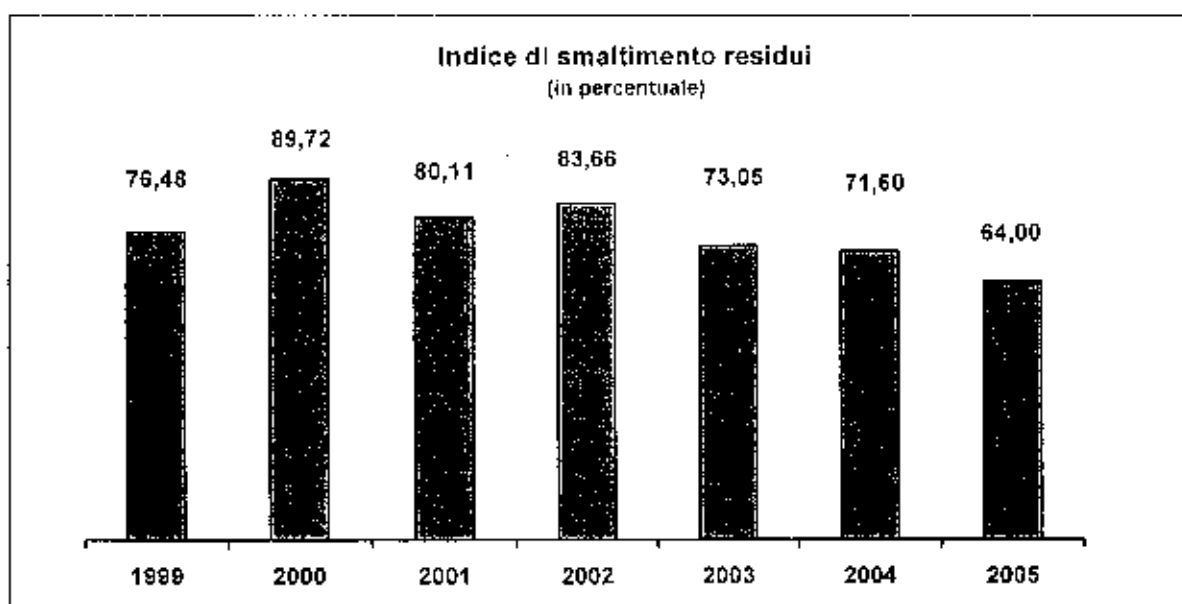
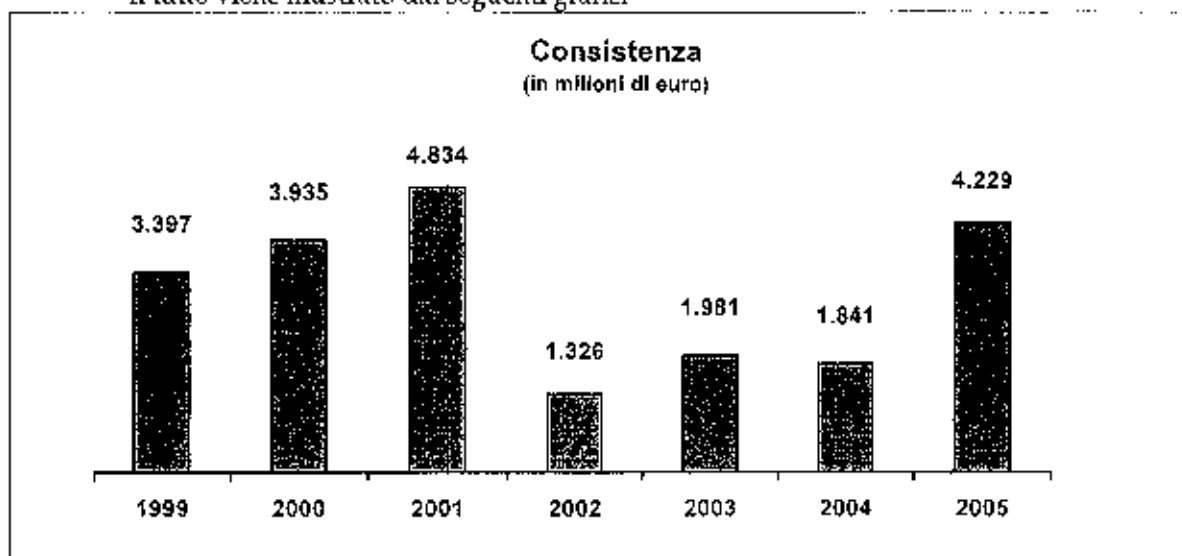
	(Euro)
Somme rimaste da pagare sulle spese di competenza	3.030.484.086,36
Somme rimaste da pagare riferite a esercizi precedenti	1.198.123.622,59
Totale	4.228.607.708,95

I residui passivi ammontano a € 4.229 ml rispetto ai 3.397 ml del 1999, ai 3.935 ml del 2000, ai 4.834 ml del 2001, ai 1.326 ml del 2002, ai 1.981 ml del 2003 e ai 1.841 ml del 2004.

L'indice¹ di smaltimento dei suddetti, passa dal 76,48 % del 1999, all'89,72 % del 2000, all'80,11 % del 2001, all'83,66 % del 2002, al 73,05 % del 2003, al 71,60 % del 2004 e al 64 % del 2005; mentre l'indice di accumulazione nel 2005 è stato pari al 20%, rispetto al -5,31% del 1999, al 18,92 % del 2000, al -28,84 % del 2001, al -14,27 % del 2002, al 73,33 % del 2003 e al 24,70% del 2004.

¹ Smaltimento dei residui = (Pagamenti in c/residui + Residui passivi eliminati) / Residui passivi iniziali
 Accumulazione residui passivi = Residui passivi finali - Residui passivi iniziali / Residui passivi iniziali

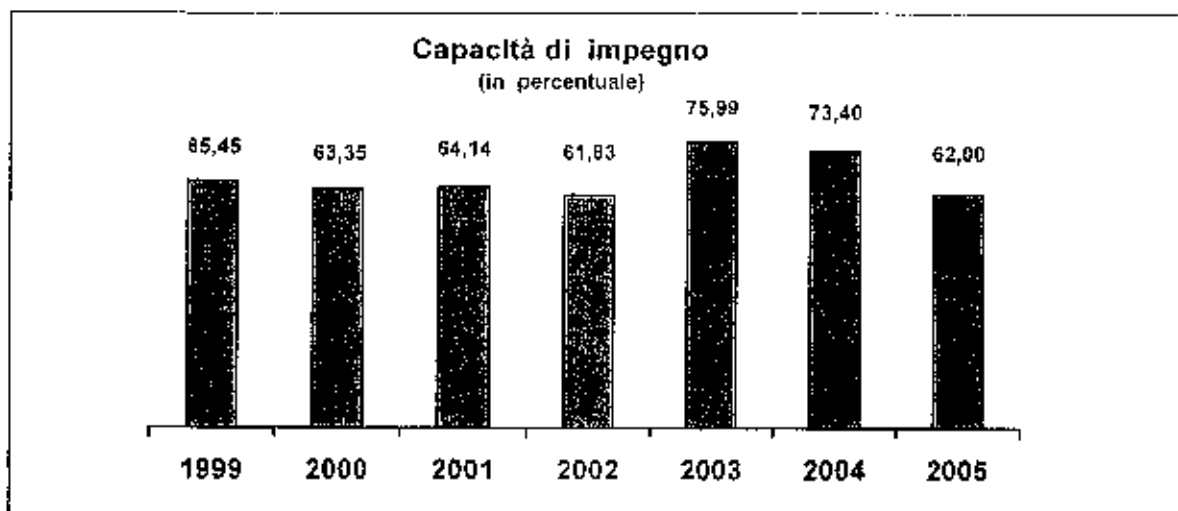
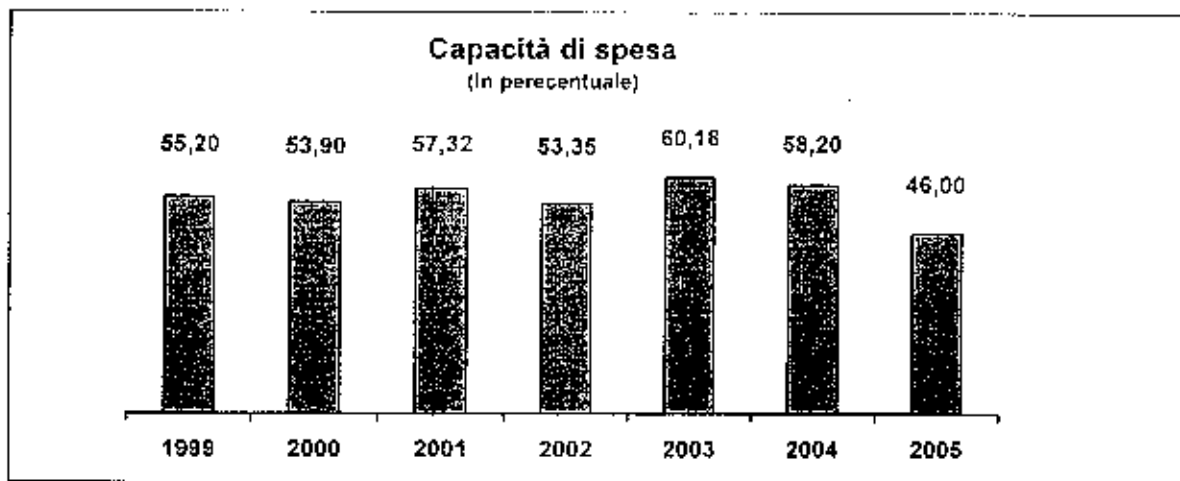
Il tutto viene illustrato dai seguenti grafici



Carta riciclata al 100%

Nel 2005 la capacità di spesa, data dal rapporto fra i pagamenti totali e la massa spendibile², è stata del 46%, contro il 55.20% del 1999, il 53.90 % del 2000, il 57.32 % del 2001, il 53.35 % del 2002, il 60.18 % del 2003 e il 58.20 % del 2004.

Nello stesso anno la capacità di impegno, data dal rapporto tra gli impegni e lo stanziamento finale di competenza, è stata del 62 % contro il 65.45% del 1999, il 63.35 % del 2000, il 64.14 % del 2001, il 61.83% del 2002, il 75.99 % del 2003 e il 74.30 % del 2004.



Carta riciclata al 100%

² Massa spendibile = Stanziamenti di competenza finali + Residui passivi iniziali

A questo risultato si è giunti anche in virtù dell'applicazione della normativa introdotta dall'art 70 della L.R. n. 11/1997, recepita dall'art 37 della L.R. n. 25/2001 (legge di contabilità), che consente la riattribuzione al successivo esercizio finanziario delle somme pervenute con vincolo di destinazione, sino al completo esaurimento degli impegni.

Peraltro, non si può sottacere che la spalmatura delle obbligazioni giuridicamente perfette nei vari anni del bilancio pluriennale se, per un verso, alleggerisce l'esposizione debitoria del 1° anno, per altro verso irrigidisce la gestione degli anni successivi, nei quali tali obbligazioni andranno in scadenza.

Infatti, gli stanziamenti previsti nei capitoli di spesa dei bilanci successivi, destinati in " primis " alla copertura di siffatti impegni, lasciano poco margine per nuove iniziative che saranno possibili solo con il verificarsi di nuove o maggiore entrate.

Infine, una lettura sempre più critica dei residui perenti accumulatisi negli anni e, soprattutto, un'analisi approfondita di quelli riferiti all'anno 2005, evidenziano i seguenti risultati.

A fronte di € 151 ml di residui passivi andati in perenzione contabile (impegni meno pagamenti effettuati nel triennio), € 90 ml risultano essere oggetto di ricognizione, a seguito delle verifiche effettuate sulla legittimità e sull'entità dalle strutture operative delle Direzioni Regionali cui è assegnata la gestione dei relativi capitoli di spesa ed a seguito dei necessari controlli con conseguente inmissione degli stessi nella parte passiva del conto patrimoniale del rendiconto da parte della competente struttura della Direzione Regionale Bilancio e Tributi.

Nel 2005 la perenzione contabile ha inoltre interessato, per € 652 ml, i residui passivi relativi agli impegni assunti sui capitoli di spesa non più soggetti alle disposizioni dettate dall'art. 37, comma 7 della L.R. n. 25/2001, di cui € 647 ml sono stati oggetto di ricognizione ed iscrizione nel conto del patrimonio.

Tale procedura ha comportato un sostanziale aumento dell'entità dei residui passivi perenti complessivi, pari ad € 979 ml, contrariamente agli anni passati caratterizzati da una netta e costante riduzione, in quanto si è passati dai 769 ml del 1999, ai 561 ml del 2000, ai 279 ml del 2001, ai 188 ml del 2002, ai 218 ml del 2003, ai 252 ml del 2004.

Va tuttavia considerato che da tale importo dovranno essere sottratti, a seguito di una puntuale revisione delle diverse partite contabili debitorie, le numerose obbligazioni per le quali possa valere il principio della prescrizione.

Nel Bilancio di previsione dell'esercizio finanziario 2006 sono stati destinati sui capitoli di spesa relativi alla perenzione amministrativa³ 366 ml a fronte di un trend decrescente che ha invece caratterizzato gli anni passati. Infatti, tra gli esercizi 2000 e 2005 sono state assegnate ai suddetti capitoli risorse pari a 52 , a 58 , a 46 , a 41 , a 45 a 44 milioni.

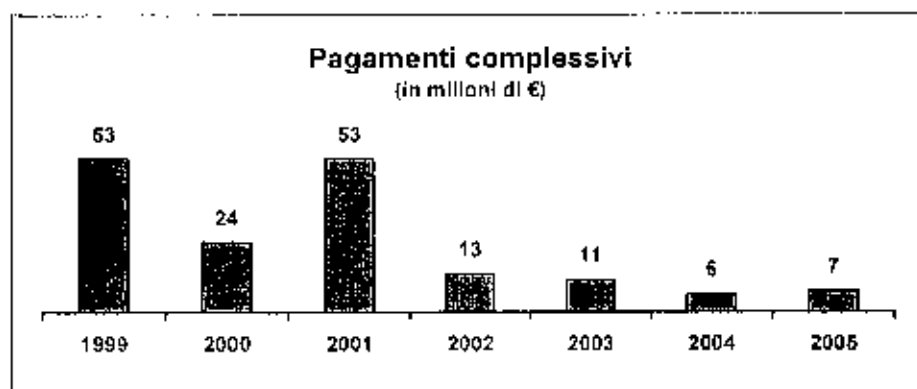
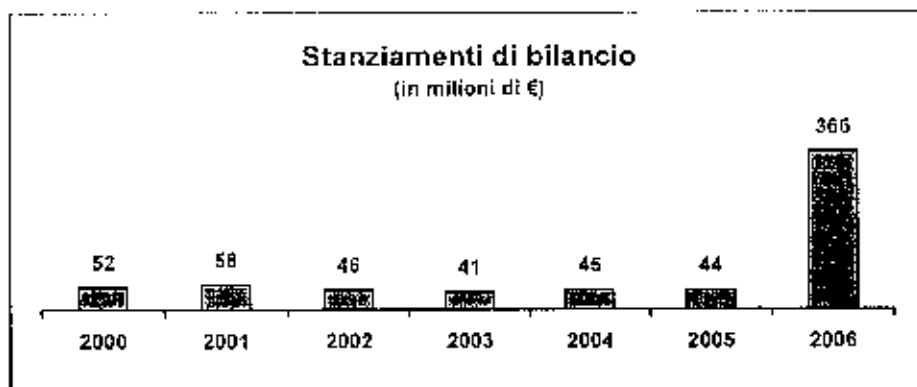
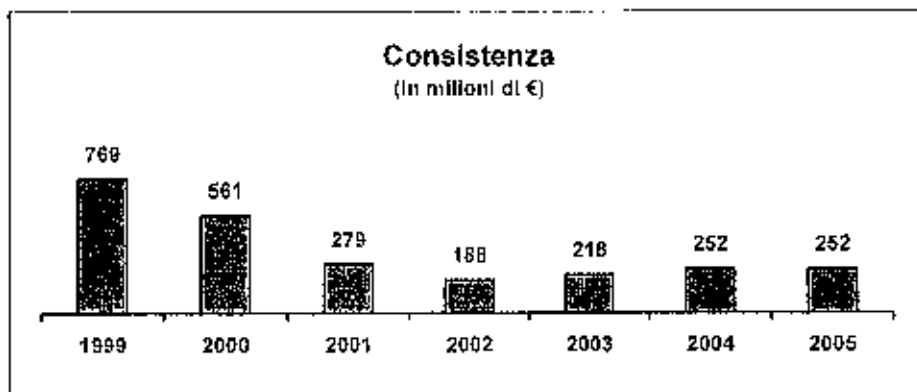
Parimenti, i pagamenti a valere sia sulla competenza che sul conto dei residui dei citati capitoli sono passati dai 53 ml del 1999, ai 24 ml del 2000, ai 53 ml del 2001, ai 13 ml del 2002, agli 11 ml del 2003 , ai 6 ml del 2004 e ai 7 ml del 2005.

Il tutto è rappresentato nei seguenti grafici:

³ capitoli di spesa T91600, T92600, T93600, T94600, T22501, T23101, T24101



RESIDUI PERENTI

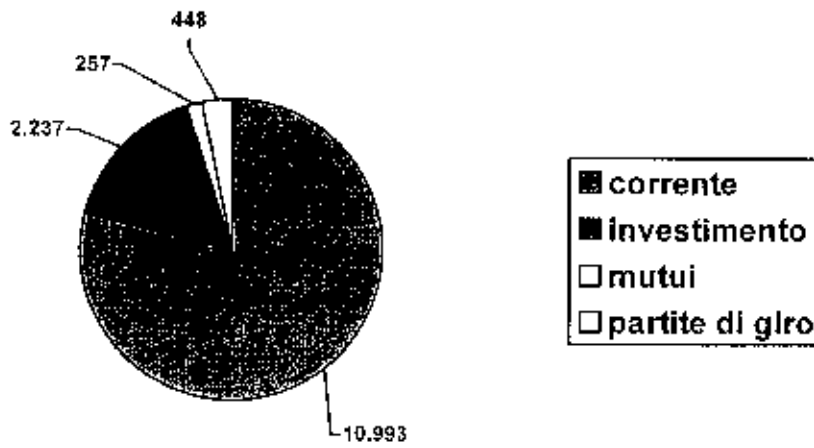


Riprendendo l'esame del Rendiconto e analizzando sommariamente le voci di Entrata si evidenzia che, escludendo le partite di giro, gli accertamenti di entrate proprie e del gettito di tributi erariali ammontano, in termini di milioni, a 8.444, mentre gli accertamenti dei trasferimenti dello stato e comunità europea ammontano a 1.066.

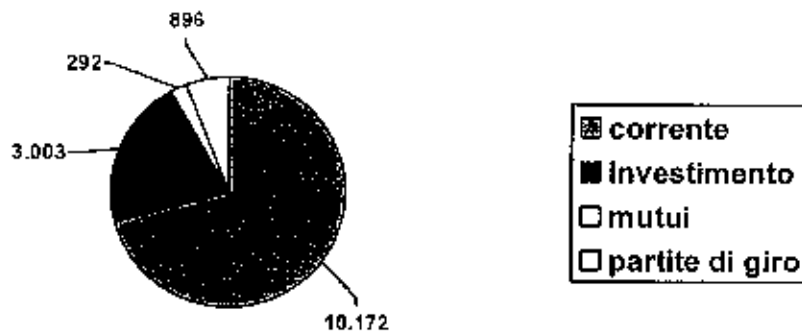
Circa la qualità della spesa si rileva che dei 13.566 milioni impegnati nel 2005 la spesa corrente è di 10.238 milioni; la spesa per investimenti è di 2.259 milioni; il rimborso dei prestiti ammonta a 169 milioni; il resto (900 milioni) si riferisce a partite di giro.

Tale spese, riferite in termini percentuali agli ultimi tre esercizi finanziari, sono anch'esse rappresentate nei grafici che seguono:

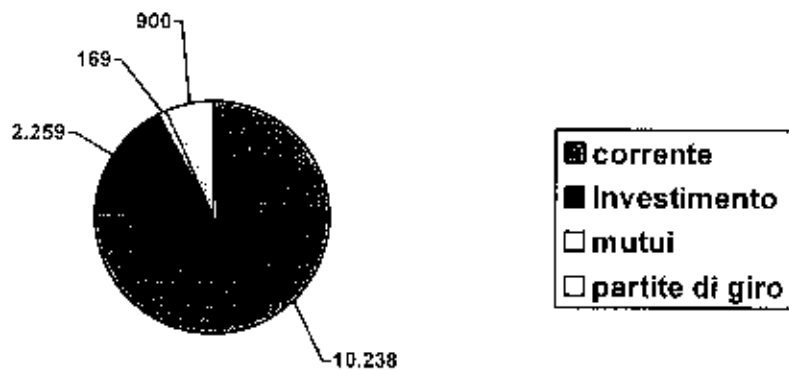
impegni anno 2003
(in milioni di €)



impegni anno 2004
(in milioni di €)



impegni anno 2005
(in milioni di €)



Carta riciclata al 100%

Handwritten signature

L'analisi della spesa porta ai seguenti risultati in valore assoluto, in cui sono ricompresi 4.229 ml di residui passivi, dei quali 3.030 ml, derivano dalla competenza ed il cui riepilogo è riportato nella seguente tabella:

AMBITI	PROVENIENTI DA ESERCIZI PRECEDENTI	NUOVA FORMAZIONE	TOTALE
Programmi comunitari	0	0	0
Attività produttive comuni, e turistiche	57	85	142
Programmazione negoziata	242	324	566
Infrastrutture e trasporti	408	845	1253
Ambiente, energia e territorio	172	248	420
Istruzione formazione e lavoro	104	345	449
Cultura sport e tempo libero	18	73	91
Sanità e servizi sociali	118	472	590
Organi e funzioni istituzionali	10	90	100
Risorse umane strumentali e finanziarie	20	120	140
Risorse finanziarie e poste tecniche	49	428	477
TOTALI	1.198	3.030	4.228

In proposito, si può affermare che buona parte dei residui passivi viene pagata entro il primo anno successivo a quello di competenza.

Infatti, nel 2005, dell'importo complessivo di 3.569 ml di residui iniziali, 2.437 ml provengono dal 2004; di questi ultimi ne sono stati pagati 1.238 ml, con una percentuale di smaltimento del 51%; nel 2004 tale percentuale è stata del 69.79%, nel 2003 del 62.87% e nel 2002 e 2001 rispettivamente del 95.88% e del 63.68%.

Per quanto riguarda, infine, i sequestri di somme presso la Tesoreria a seguito di decreti ingiuntivi disposti dall'autorità giudiziaria, il fenomeno si è verificato anche in questo esercizio.

Il totale di 10 milioni è stato recepito nel rendiconto in sede di determinazione dell'avanzo di amministrazione.

Per tale somma, riferibile per la gran parte alla spesa sanitaria delle ex gestioni liquidatorie delle ASL, sono in corso pagamenti ed attività transattive. Sono stati posti in essere accordi per gestire la dilazione dei pagamenti, previa rinuncia agli atti di espropriazione forzata.



Il Presidente della Regione Lazio

Pietro Marrazzo

Via Rosa Garibaldi Garibaldi, 7 - 00145 Roma

Tel. 06.51984118-9 - Fax 06.51984245 assbilancio@regione.lazio.it

Ally Mioni

SOMMARIO

RENDICONTO GENERALE PER L'ESERCIZIO FINANZIARIO 2005

ARTICOLATO NOTA ILLUSTRATIVA CONTO DEL BILANCIO

Risultanze finali della gestione
Entrata e Spesa (per Titolo/Ambito)

TABELLA A

"comparazione tra le attribuzioni provenienti dal 2004 e la rappresentazione nel 2005 a residui di importi già impegnati in competenza"

TABELLA B

"svolgimento della spesa"

TABELLA "A"

Entrata (per U.P.B.)

TABELLA "B"

Spesa (per U.P.B.)

Allegato alla Tabella "A"

Entrata (per capitolo)

Allegato alla Tabella "B"

Spesa (per capitolo)

Allegato n. 1 - Elenco dei provvedimenti di variazione al Bilancio

Leggi regionali

D.G.R.

D.P.R.I.

Riepilogo (Entrata/Spesa/generale)

Allegato n. 2 - Elenco delle variazioni al Bilancio

Entrata (per U.P.B. e Capitolo)

Spesa (per U.P.B. e Capitolo)

Allegato n. 3 - Elenco dei prelevamenti dal fondo di riserva

per le spese obbligatorie (elenco n. 1) - Capitolo T21501

per spese obbligatorie relative a residui perenti per spese d'investimento carico della Regione-Cap. T22501

per spese obbligatorie relative a residui perenti per spese correnti derivanti da assegnazioni statali Cap. T23101

per spese obbligatorie relative a residui perenti per spese e/capitale per assegnazioni statali Cap. T23101

Allegato n. 4 - Elenco dei prelevamenti dal fondo di riserva

per le spese impreviste - Capitolo T25501

Allegato n. 5 - Quote del fondo speciale utilizzate per finanziamento di provvedimenti legislativi

relativo a spese correnti entrati in vigore dopo l'approvazione del Bilancio - Capitolo T27501

relativo a spese in conto capitale entrati in vigore dopo l'approvazione del Bilancio - Capitolo T28501

Allegato n. 6 - Quote del fondo speciale utilizzate per finanziamento di provvedimenti legislativi

relativo a spese correnti entrati in vigore dopo il termine dell'esercizio finanziario 2004 - Capitolo T27501

relativo a spese in conto capitale entrati in vigore dopo il termine dell'es. fin. 2004 - Capitolo T28501

relativo a spese correnti facenti carico all'esercizio precedente - Capitolo T27501

relativo a spese in conto capitale facenti carico all'esercizio precedente - Capitolo T28501

Allegato n. 7 - Importi da attribuire alla competenza del successivo esercizio finanziario

Allegato n. 8 - Importi relativi ai capitoli afferenti il nuovo limite di impegno e ai corrispondenti

capitoli di pagamento, da attribuire ai capitoli di pagamento dell'esercizio 2006 e successivi

Allegato n. 9 - Riclassificazione Economica e Funzionale della Spesa

Allegato n. 10 - Conto Analitico dei Residui

Attivi (per U.P.B. e Capitolo)

Passivi (per U.P.B. e Capitolo)

CONTO DEL PATRIMONIO

*16. Residui obbligatorie
Le spese di n. = 576 pagare più
le residue*



Il Presidente della Regione Lazio
Piero Marrazzo



PASSIVITA' - DEBITI VARI

Num. Ord	Descrizione della parte	Consistenza al 1 gennaio 2005	Variazioni avvenute durante l'esercizio 2005		Consistenza al 31 dicembre 2005
			In aumento	In diminuzione	
10	Quota capitale del mutuo ventennale contratto con la Cassa Depositi e Prestiti finalizzato alla copertura dei disavanzi sanitari per l'anno 2000 - 1a trancia (D.G.R. 5 10.2001 n. 1497)	477.722.034,05		25.622.844,30	451.659.789,69
11	Quota capitale del mutuo ventennale contratto con la Cassa Depositi e Prestiti finalizzato alla copertura dei disavanzi sanitari per l'anno 2000 - 2a trancia (D.G.R. 31.1.03 n. 59 e del 13.3.03 n. 0081)	500.791.275,16		20.065.160,91	560.726.106,27
12	Emissione di un prestito obbligazionario triennale di Euro 300.672.353,04 nell'ambito del programma MTN di cui a carico della Regione Lazio € 489.301,92 per interventi straordinari nelle aree colpite da siccità negli anni 2000, 2001 e 2002 ed Euro 194 milioni per ulteriori investimenti regionali per gli anni 2004 e 2005 (D.G.R. 4 11 04 n. 463 30.7 04 n. 702 e 19 11 04 n. 1068)	194.498.301,92		6.667.603,14	187.828.698,78
	TOTALE.....	2.535.256.320,08		(3) 125.530.378,94	2.409.725.941,14

(1) Dal 1 gennaio 2006 il prestito deve essere integrato di € 10.172.181,39 finanziamenti interventi per la sicurezza stradale (D.G.R. 712/05)

(2) Il mutuo è stato estinto il 31.12.2005 tramite una nuova emissione obbligazionaria effettuata ad aprile 2006

(3) Di cui € 125.035.233,70 per mutui e prestiti, € 495.144,78 per mutuo crisi sismica provincia di Rieti

Il Presidente della Regione Lazio

Pietro Marrazzo

Pietro Marrazzo



SOMMARIO

RENDICONTO GENERALE PER L'ESERCIZIO FINANZIARIO 2005

ARTICOLATO NOTA ILLUSTRATIVA CONTO DEL BILANCIO

Risultanze finali della gestione
Entrata e Spesa (per Titolo/Ambito)

TABELLA A

"comparazione tra le attribuzioni provenienti dal 2004 e la rappresentazione nel 2005 a residui di importi già impegnati in competenza"

TABELLA B

"svolgimento della spesa"

TABELLA "A"

Entrata (per U.P.B.)

TABELLA "B"

Spesa (per U.P.B.)

Allegato alla Tabella "A"

Entrata (per capitolo)

Allegato alla Tabella "B"

Spesa (per capitolo)

Allegato n. 1 – Elenco dei provvedimenti di variazione al Bilancio

Leggi regionali

D.G.R.

D.P.R.L.

Riepilogo (Entrata/Spesa/generale)

Allegato n. 2 – Elenco delle variazioni al Bilancio

Entrata (per U.P.B. e Capitolo)

Spesa (per U.P.B. e Capitolo)

Allegato n. 3 – Elenco dei prelievi dal fondo di riserva

per le spese obbligatorie (elenco n. 1) – Capitolo T21501

per spese obbligatorie relative a residui perenti per spese d'investimento carico della Regione–Cap. T22501

per spese obbligatorie relative a residui perenti per spese correnti derivanti da assegnazioni statali–Cap. T23101

per spese obbligatorie relative a residui perenti per spese c/capitale per assegnazioni statali–Cap. T23101

Allegato n. 4 – Elenco dei prelievi dal fondo di riserva

per le spese impreviste – Capitolo T25501

Allegato n. 5 – Quote del fondo speciale utilizzate per finanziamento di provvedimenti legislativi

relativo a spese correnti entrati in vigore dopo l'approvazione del Bilancio – Capitolo T27501

relativo a spese in conto capitale entrati in vigore dopo l'approvazione del Bilancio – Capitolo T28501

Allegato n. 6 – Quote del fondo speciale utilizzate per finanziamento di provvedimenti legislativi

relativo a spese correnti entrati in vigore dopo il termine dell'esercizio finanziario 2004 – Capitolo T27501

relativo a spese in conto capitale entrati in vigore dopo il termine dell'es. fin. 2004 – Capitolo T28501

relativo a spese correnti facenti carico all'esercizio precedente – Capitolo T27501

relativo a spese in conto capitale facenti carico all'esercizio precedente – Capitolo T28501

Allegato n. 7 – Importi da attribuire alla competenza del successivo esercizio finanziario

Allegato n. 8 – Importi relativi ai capitoli afferenti il nuovo limite di impegno e ai corrispondenti

capitoli di pagamento, da attribuire ai capitoli di pagamento dell'esercizio 2006 e successivi

Allegato n. 9 - Riclassificazione Economica e Funzionale della Spesa

Allegato n. 10 – Conto Analitico dei Residui

Attivi (per U.P.B. e Capitolo)

Passivi (per U.P.B. e Capitolo)

CONTO DEL PATRIMONIO

*IL Residuo allegato n. 1
compone al n. = 826 insieme per
le perenti*



**NOTA ILLUSTRATIVA AL RENDICONTO GENERALE
PER L'ESERCIZIO 2005**

A) LA GESTIONE DI COMPETENZA

1) PREVISIONI

Le previsioni dell'entrata e della spesa per l'esercizio 2005 approvate con la legge regionale 17 febbraio 2005, n. 10 sono state stabilite nelle seguenti cifre:

ENTRATA:		
Titolo I - Entrate derivanti da tributi propri della Regione, ecc.		9.381.050.828,68
Titolo II - Entrate derivanti da contributi e trasferimenti di parte corrente, ecc.		580.880.997,78
Titolo III - Entrate extratributarie		442.972.860,29
Titolo IV - Entrate derivanti da alienazioni, da trasformazione di capitale, ecc.		1.309.863.052,37
Titolo V - Entrate derivanti da mutui, prestiti, ecc.		2.483.798.920,57
Titolo VI - Contabilità speciali		5.167.068.990,90
	TOTALE DELL' ENTRATA	<u>19.368.665.650,59</u>
 SPESA:		
Ambito A - Programmi comunitari		1.162.053.714,92
Ambito B - Attività produttive commerciali e turistiche		349.468.633,93
Ambito C - Programmazione negoziata, programmi integrati, ecc.		739.591.826,84
Ambito D - Infrastrutture e trasporti		1.903.093.741,08
Ambito E - Ambiente, energia e territorio		950.887.761,46
Ambito F - Istruzione, formazione e lavoro		512.401.117,20
Ambito G - Cultura, sport e tempo libero		89.873.832,02
Ambito H - Sanità e servizi sociali		8.759.757.680,43
Ambito R - Organi e funzioni istituzionali		157.588.068,98
Ambito S - Risorse umane, strumentali e finanziarie		414.083.280,00
Ambito T - Risorse finanziarie e poste tecniche		7.060.454.309,47
	TOTALE DELLA SPESA	<u>22.119.253.966,33</u>
 RIEPILOGO		
- Entrata		19.368.665.650,59
- Spesa		22.119.253.966,33
	DIFFERENZA	<u>-2.750.588.315,74</u>

Tale differenza non è in contrasto con il principio dell'equilibrio del bilancio, previsto dall'articolo 26 della legge regionale 20 novembre 2001, n. 25, essendo motivata dall'utilizzo del maggior saldo finanziario della gestione dell'esercizio 2004, determinato in via presuntiva, ai sensi della citata l.r. n. 25/2001, in euro 2.750.588.315,74 quale saldo tra euro 3.415.927.811,87 di avanzo di amministrazione composto da fondi provenienti dallo Stato con vincolo di destinazione legislativa, euro 89.924.406,70 di avanzo amministrativo ed euro 755.263.902,83 di disavanzo per spese di investimento.



2) VARIAZIONI ALLE PREVISIONI E AGLI STANZIAMENTI DEFINITIVI

Nel corso dell'esercizio sono state introdotte, con i provvedimenti indicati nell'allegato 1) alla presente nota, variazioni nell'entrata e nella spesa, ottenendo le sotto indicate risultanze complessive il cui dettaglio per capitolo figura nell'allegato 2).

ENTRATA	PREVISIONI INIZIALI		VARIAZIONI	PREVISIONI DEFINITIVE
Titolo I - Tributi propri della Regione, ecc.	9.384.080.828,68		242.902.110,00	9.626.982.938,68
Titolo II - Contributi e trasferimenti di parte	580.880.997,78		618.403.400,82	1.199.284.398,60
Titolo III - Entrate extratributarie	442.972.860,29		144.315.000,00	587.287.860,29
Titolo IV - Alienazione, trasformazione di cap	1.309.863.052,37		293.522.177,87	1.603.385.230,24
Titolo V - Mutui, prestiti, ecc.	2.483.798.920,37		438.431.555,38	2.922.230.475,95
Titolo VI - Contabilità speciali	5.167.068.990,90		0,00	5.167.068.990,90
Saldo finanziario 2004	3.505.852.218,57		-133.718.044,74	3.372.134.173,83
TOTALE ENTRATA	22.874.517.869,16		1.603.856.199,33	24.478.374.068,49

SPESA	STANZIAMENTI INIZIALI	ART. 1 Rend. (TABELLA "A")	VARIAZIONI	STANZIAMENTI DEFINITIVI
Ambito A - Programmi comunitari	1.162.053.714,92	0,00	-3.209.172,76	1.158.844.542,16
Ambito B - Attività produttive commerciali e	349.468.633,93	-61.892.746,35	53.570.330,40	341.146.217,98
Ambito C - Programmazione negoziata progr	759.591.826,84	-181.191.592,48	280.410.363,75	858.810.598,11
Ambito D - Infrastrutture e trasporti	1.903.093.741,08	-569.027.544,82	84.645.758,55	1.418.711.954,81
Ambito E - Ambiente, energia e territorio	950.887.761,46	-237.828.163,29	149.439.673,93	862.499.272,10
Ambito F - Istruzione, formazione e lavoro	512.401.117,20	-73.435.877,41	42.662.231,39	481.627.471,18
Ambito G - Cultura, sport e tempo libero	89.873.832,02	0,00	5.785.197,28	95.659.029,30
Ambito II - Sanità e servizi sociali	8.759.757.680,43	-594.733.007,74	437.667.195,27	8.602.691.867,96
Ambito R - Organi e funzioni istituzionali	157.588.068,98	-10.791.948,31	17.464.703,87	164.260.824,54
Ambito S - Risorse umane, strumentali e finan	414.083.280,00	-19.625,00	24.932.603,03	438.996.258,03
Ambito T - Risorse finanziarie e poste tecniche	7.060.454.309,47	0,00	293.581.582,76	7.354.035.892,23
Saldo finanziario 2004	755.263.902,83		216.905.731,86	972.169.634,69
TOTALE SPESA	22.874.517.869,16	-1.728.920.505,40	1.603.856.199,33	22.749.453.563,09



3) CONFRONTO TRA LE PREVISIONI DI ENTRATA E GLI STANZIAMENTI DI SPESA CON GLI ACCERTAMENTI E GLI IMPEGNI

Le entrate accertate e le spese impegnate durante l'esercizio, confrontate con le previsioni e gli stanziamenti definitivi, tenuto conto delle riduzioni introdotte dagli articoli 1 e 2 del presente rendiconto, danno i seguenti risultati:

TITOLI	PREVISIONI	ACCERTAMENTI		DIFFERENZE
Titolo I - Tributi propri della Regione, ecc.	9.626.982.938,68	8.443.875.662,38		-1.183.007.276,40
Titolo II - Contributi e trasferimenti di parte corrente, ecc.	1.199.284.398,60	1.065.793.321,56		-133.488.877,04
Titolo III - Entrate extratributarie	587.287.860,29	479.657.767,32		-107.630.092,97
Titolo IV - Alienazione, trasformazione di capitale	1.603.385.230,24	677.347.790,17		-926.037.440,07
Titolo V - Mutui, prestiti, ecc.	2.922.230.475,95	100.000.000,00		-2.822.230.475,95
Titolo VI - Contabilità speciali	5.167.068.990,90	899.377.164,78		-4.267.691.826,12
TOTALE ENTRATA	21.106.239.894,66	11.666.153.906,11		-9.440.085.988,55

AMBITI	STANZIAMENTI	IMPEGNI	DIMINUIZIONE ART. 2 RENDICONTO (A)	DIFFERENZE
A - Programmi comunitari	1.158.844.342,16	865.339.220,68	524.324.489,38	817.829.810,86
B - Attività produttive, commerciali e turistiche	341.146.217,98	143.578.955,93	49.207,77	197.616.469,82
C - Programmazione negoziata	858.810.598,11	364.699.214,32	0,00	-494.111.383,79
D - Infrastrutture e trasporti	1.418.711.954,81	1.142.530.110,11	1.181.885,28	-277.363.729,98
E - Ambiente, energia e territorio	862.499.272,10	359.160.586,69	1.299.822,38	504.638.507,79
F - Istruzione, formazione e lavoro	481.627.471,18	357.197.876,93	0,00	-124.429.594,25
G - Cultura, sport e tempo libero	95.659.029,30	88.630.560,30	0,00	-7.028.469,00
H - Sanità e servizi sociali	8.602.691.867,96	7.046.299.056,51	0,00	-1.556.392.811,45
R - Organi e funzioni istituzionali	164.260.824,54	136.572.001,96	1.951.782,87	-29.640.603,45
S - Risorse umane, strumentali e finanziarie	438.996.258,03	381.898.312,31	0,00	-57.097.945,72
T - Risorse finanziarie e poste tecniche	7.354.035.892,23	2.680.529.489,26	0,00	-4.673.506.402,97
TOTALE SPESA	21.777.283.928,40	13.566.435.385,00	528.807.187,68	-8.739.655.731,08



(A) così suddiviso:

AMBUCO	Art. 2 comma 1 (All. 7)	Art. 2 comma 2 (All. 8)
A	524.324.489,38	0,00
B		19.207,77
C		0,00
D		1.181.885,28
E		1.299.872,38
F		0,00
G		0,00
H		0,00
R		1.451.782,87
S		0,00
T		0,00
TOTALE	524.324.489,38	4.482.698,30
TOTALE COMPLESSIVO	528.807.187,68	

RIEPILOGO

	PREVISIONI E STANZIAMENTI	ACCERTAMENTI E IMPEGNI	DIMINUZIONI ART. 2 RENDICONTO	DIFFERENZE
ENTRATA	21.106.239.894,66	11.666.153.906,13	0,00	-9.440.085.988,55
SPESA	21.777.283.928,40	13.566.435.385,00	528.807.187,68	8.739.655.731,08
Differenza	671.044.033,74	1.900.281.478,89	-528.807.187,68	-700.430.257,47
Avanzo amministrazione 2004	2.399.964.539,14	2.399.964.539,14		
Art. 1 rendiconto	-1.781.033.115,41	-1.781.033.115,41		
Art. 1 rendiconto	52.112.610,01	52.112.610,01		
Accantonamento ai sensi dell'art. 25 della L.R. 25/01	0,00	0,00	0,00	0,00
	0,00	-1.229.237.445,15	-528.807.187,68	-700.430.257,47

La differenza negativa di euro -700.430.257,47, risultante tra gli accertamenti di entrata e gli impegni di spesa, rappresenta il risultato realizzato con la gestione di competenza dell'anno 2005 comprensivo dell'avanzo del precedente esercizio e delle diminuzioni dei residui introdotte con gli artt. 1 e 2 del presente Rendiconto. Tale avanzo, sarà poi modificato con le risultanze della gestione dei residui.



4) ANALISI DELLE PRINCIPALI DIFFERENZE TRA LE PREVISIONI E GLI ACCERTAMENTI O GLI IMPEGNI

ENTRATA

a) Tributi propri della Regione, ecc. (Titolo I)

Si ritiene opportuno illustrare, qui di seguito, le differenze più rilevanti.

La previsione di € 27.845 mila, iscritta sul capitolo 111401 "Tassa regionale per il diritto allo studio universitario" anche in questo esercizio finanziario non si è realizzata.

Nel capitolo 111502 "Tasse sulle concessioni regionali" la rilevazione "a consuntivo" presenta una differenza in meno di € 6.470 mila (70%) giustificata dall'impossibilità di effettuare una previsione attendibile in un settore in cui la Regione subisce l'iniziativa degli utenti.

Per la "Tassa automobilistica" (capitolo 111503) si riscontra una maggiore entata di € 21.959 mila (+5%) rispetto alla previsione.

Per l'"Addizionale all'imposta erariale sul gas metano" (capitolo 111505) si è registrato un incremento del 7% rispetto alle previsioni (€ 57.000 mila).

Per il "Tributo speciale per il deposito in discarica dei rifiuti solidi" (capitolo 111506) l'accertamento è stato inferiore del 9% (- € 3.210 mila).

Per la "Quota dell'accisa sulla benzina per autotrazione" (capitolo 121501) l'accertamento è risultato inferiore del 22% (- € 73.146 mila), anche se la previsione (€ 336.000 mila) non si è discostata da quella del 2004.

Per la "Tassa per l'abilitazione all'esercizio professionale" (capitolo 111504) a fronte di una previsione di € 500 mila si è avuto un accertamento di € 442 mila, con uno scostamento in meno, rispetto all'esercizio precedente, del 12%.

L'Irap (capitolo 112501), a fronte di una previsione di € 4.875.628 mila, è stata accertata nella misura di € 3.777.835 mila (-23%).

Infine, c'è da constatare l'intero accertamento della previsione di € 549.290 mila iscritta sul capitolo 121502 "Addizionale Irapcf" e della previsione di € 3.251.142 mila iscritta sul capitolo 121503 "Iva".

Complessivamente, l'intero Titolo I presenta uno scostamento del 13% in meno rispetto alle previsioni, contro il 3,9% in meno dell'esercizio 2004 ed il 7,6% in meno dell'esercizio 2003.

b) Contributi e trasferimenti di parte corrente dell'Unione Europea, dello Stato, ecc. (Titolo II)

Numerosi sono i capitoli di entrata il cui accertamento si è discostato in più o in meno dalle previsioni. Si indicano qui di seguito i più significativi.

- Capitolo 221101 - Assegnazione a valere sul fondo di solidarietà nazionale in agricoltura. Accertati € 1.845 mila contro nessuna previsione.
- Capitolo 221105 - Assegnazione quota del fondo di solidarietà nazionale per interventi a favore delle aziende agricole danneggiate da eventi calamitosi. Legge n. 256/2002. Accertati € 8.999 mila contro nessuna previsione.
- Capitolo 221107 - Convenzione Agea-Regione Lazio, rimborso forfetario omnicomprensivo per lo svolgimento delle attività delegate. Dlgs n. 165/1999 art. 3 comma 3. Interamente accertati € 4.762 mila.
- Capitolo 223101 - Trasferimento dallo Stato per la copertura degli oneri derivanti dal contratto di servizio per l'esercizio ferroviario delle linee di interesse regionale e locale in concessione a Trenitalia. Interamente accertati € 163.887 mila.
- Capitolo 223102 - Trasferimenti dello Stato per la copertura degli oneri derivanti dal contratto di servizio e dal contratto di programma per l'esercizio ferroviario delle linee di interesse regionale e locale in concessione alla Metroferro s.p.a. Accertati € 47.921 mila (- € 10.457 mila).
- Capitolo 223104 - Assegnazione dello Stato della quota IVA relativa ai contributi destinati alle Regioni ed agli Enti locali titolari di contratti di servizio anni 1999-2003. Accertati € 33.054 mila (- € 69.583 mila).



- Capitolo 223104 - Assegnazione del Ministero dei Trasporti destinata alla parziale copertura dei disavanzi d'esercizio delle aziende di trasporto pubblico locale per gli anni compresi nel periodo 1987-1997. Accertati € 18.587 mila (- € 155.829 mila).
- Capitolo 224109 - Assegnazione di cui al fondo nazionale per il sostegno all'accesso delle abitazioni in locazione. Accertati € 27.929 contro nessuna previsione.
- Capitolo 224113 - Assegnazione statale della quota spettante alla Regione Lazio del fondo di protezione civile di cui all'art. 138 della legge n. 338/2000. Interamente accertati € 11.059 mila.
- Capitolo 225101 - Assegnazione dello Stato della quota del fondo integrativo per la concessione di prestiti d'onore e borse di studio. Interamente accertati € 7.119 mila.
- Capitolo 225102 - Assegnazione dello Stato dei fondi di cui all'art. 27 della legge 448/1998 concernente la fornitura gratuita o semigratuita dei libri di testo. Interamente accertati € 7.746 mila.
- Capitolo 227101 - Assegnazione dello Stato sul F.S.N. per la formazione specifica in medicina generale. Accertati € 4.346 mila contro nessuna previsione.
- Capitolo 227104 - Quota del fondo sanitario nazionale per spese correnti. Accertati € 548.965 mila (+ € 1.780 mila).
- Capitolo 227107 - Assegnazione corrente dal Ministero della Sanità per l'attuazione di programmi e di interventi mirati per la lotta e la prevenzione delle infezioni da AIDS e HIV. Accertati € 7.120 mila (+ € 37 mila).
- Capitolo 227114 - Assegnazione dello Stato delle risorse finanziarie per l'esercizio delle funzioni amministrative in materia di salute umana e sanità veterinaria in attuazione del decreto legislativo n. 112/1998. Accertati € 17.511 mila (+ € 1.913 mila).
- Capitolo 227117 - Assegnazione dello Stato a titolo di ripiano dei disavanzi dell'Azienda ospedaliera Policlinico Umberto I. Accertati € 60.000 contro nessuna previsione.
- Capitolo 227126 - Finanziamento del progetto di cooperazione tra la Regione Lazio e Pfizer Italia srl per la elaborazione e l'avvio di un programma di prevenzione delle malattie cardiovascolari - protocollo d'intesa del 24.03.2005. Interamente accertati € 1.330 mila.
- Capitolo 231801 - Quota F.S.N. vincolata al pagamento oneri ammortamento mutuo a carico dello Stato per il ripianamento del deficit della spesa sanitaria 1990. Interamente accertati € 13.336 mila.

c) Entrate extratributarie (Titolo III)

Alla voce "Interessi su giacenze finanziarie" (cap. 312502) si è avuto un accertamento di € 535 mila rispetto alla previsione di € 1.550 mila (- € 1.014 mila).

Una maggiore entrata di € 2.230 mila si riscontra alla voce "Proventi delle sanzioni amministrative di competenza regionale" (capitolo 321501); di € 14.454 mila alla voce "Indennità di mora e pene pecuniarie relative alla riscossione di tributi" e di € 346 mila alla voce "Introito versamenti sanzioni amministrative per occupazione senza titolo o cessioni alloggi edilizia residenziale pubblica (cap. 321508).

Quest'anno l'entrata derivante dalla gestione dei beni immobili trasferiti dai patrimoni degli enti disciolti a quello regionale (cap. 311506) si è realizzata per € 3.500 mila a fronte di nessuna previsione; l'entrata concernente i proventi derivanti dalle riscossioni dei canoni demaniali delle acque pubbliche (cap. 311507) si è realizzata per € 7.190 mila rispetto alla previsione di € 6.000 mila.

Una maggiore entrata si registra sul cap. 331504 "Recupero dell'avanzo di amministrazione del Consiglio regionale" per € 10.039 mila e sul cap. 341501 "Entrate eventuali e diverse" per € 2.545 mila, ciascuna rispetto ad alcuna previsione.

Inoltre, un accertamento di € 26.836 mila si è avuto a fronte di una previsione di € 14.000 mila per "Interessi su mutui ed anticipazioni" (cap. 312504).

Infine, una minore entrata di € 132.995 mila si riscontra alla voce "Recuperi vari da assegnazioni statali e comunitarie" (cap. 331523); di € 1.000 mila alla voce "Recupero somme a seguito di attività di accertamento di violazione di norme tributarie" (cap. 331560) e di € 5.000 mila alla voce "Entrata derivante dall'alienazione dei beni immobili" (cap. 351501).



d) Alienazione di capitale, riscossione crediti, ecc. (Titolo IV)

Le maggiori e minori entrate accertate rispetto alle previsioni che si constano su numerosi capitoli di questo titolo e che complessivamente comportano un minore accertamento di € 926.037 mila, sono da attribuire alle difficoltà di formulare previsioni attendibili in materie per le quali la Regione non ha iniziative proprie ma per lo più subisce quelle di terzi. E' il caso:

- del finanziamento comunitario per l'attivazione del Reg. CEE n. 866/90 (cap. 41101), più € 130 mila;
- del finanziamento comunitario in applicazione del DOCUP 2000/2006 attuativo del Reg. CE n. 2792/99 (cap. 41106), meno € 1.933 mila;
- dell'assegnazione comunitaria per l'attuazione del piano di sviluppo rurale 2000/2006 Reg. CE 1257/99 (cap. 41109), meno € 35.119 mila;
- del contributo comunitario F.S.R. per il finanziamento degli interventi previsti dall'Obiettivo 3 del Reg. CE 1260/99 e 1262/99 (cap. 41202), meno € 8.169 mila;
- dell'assegnazione statale per l'attuazione del piano di sviluppo rurale 2000/2006 Reg. CE 1257/99 (cap. 421130), meno € 32.536 mila;
- dei trasferimenti dalla CEE sul FERS per gli interventi di cui al Reg. n. 2052/88 - Ob. 5B (cap. 413114), meno € 3.224 mila;
- dell'assegnazione dei fondi di cui all'art. 9, comma 3, della legge 19.07.1993, n. 236 per interventi di formazione continua (cap. 421109), più € 1.499 mila;
- dell'assegnazione del fondo nazionale per il cofinanziamento di interventi regionali nel settore del commercio e del turismo L. 7/8/97, n. 266 art. 16 comma 1 (cap. 431111), meno € 5.316 mila;
- dell'assegnazione dello Stato delle risorse destinate alle operazioni di riequilibrio a favore delle aree non comprese nella zonizzazione dell'Obiettivo 2 Legge n. 488/99 (cap. 431117), meno € 5.223 mila;
- dell'assegnazione dello Stato per l'incentivazione dei programmi regionali di cui all'art. 3 del Dlgs n. 449/99 concernente il riordino dell'Unione nazionale per l'incremento delle razze equine UNIRE (cap. 431118), meno € 2.284 mila;
- dell'assegnazione dello Stato della quota del fondo di cofinanziamento dell'offerta turistica e dei sistemi turistici locali interregionali di cui alla legge 135/2001 art. 5 comma 5 (cap. 431126), più € 3.814 mila;
- dell'assegnazione dello Stato per il sostegno dello sviluppo economico, della coesione sociale e dell'occupazione nei distretti economico-produttivi di Cassino, Coreno Ausonio e Sora - Legge 29/12/2003 n. 376; più € 5.000 mila;
- dell'assegnazione delle risorse a favore delle aree depresse di cui al punto 4 della delibera Cipe 12/7/96 (cap. 432105), più € 3.007 mila;
- del trasferimento dello Stato per l'ammodernamento tecnologico delle linee di interesse regionale e locale in concessione a Metroferro spa ex legge 297/78 (cap. 433101), più € 31.112 mila;
- del trasferimento dello Stato per l'ammodernamento e potenziamento tecnologico delle linee di interesse regionale e locale in concessione a Metroferro spa ex legge 611/96 (cap. 433102), più € 16.036 mila;
- del finanziamento dallo Stato per l'attuazione del programma triennale 94/96 per la tutela ambientale Del. Cipe 21.12.1993 (cap. 431103), meno € 16.888 mila;
- dell'assegnazione dello Stato ai sensi della legge 443 del 21.12.2001 Legge obiettivo (cap. 434140), meno € 30.000 mila;
- del trasferimento dallo Stato per la realizzazione di un immobile per le esigenze abitative degli studenti universitari Legge 25.05.1990, n. 126 (cap. 435101), meno € 10.329 mila;
- della quota del fondo investimenti nel settore dell'edilizia sanitaria art. 20 Legge 11/3/88, n. 67 - prima fase (cap. 437101), meno € 183.369 mila;
- della quota del fondo investimenti nel settore dell'edilizia sanitaria art. 20 Legge 11/3/88, n. 67 - seconda fase (cap. 437102), meno € 575.786 mila;
- dell'assegnazione in c/capitale dal Ministero della Sanità per l'attuazione di programmi e di interventi mirati per la lotta e la prevenzione delle infezioni dal Aids e Hiv (cap. 437105), meno € 32.966.187,32.



e) Mutui, prestiti o altre operazioni creditizie (Titolo V)

La Regione Lazio, avvalendosi della facoltà di contrarre mutui e prestiti obbligazionari per interventi finalizzati agli investimenti per C 2.832.710 mila, come previsto dalla legge di bilancio 17 febbraio 2005, n. 10 - art. 4 - comma 1 - lettera e) e dalla legge di assolvimento 15 settembre 2005, n. 16 - art. 4, ha provveduto ad accertare € 100.000 mila (cap. 511801).

f) Contabilità speciali (Partite di giro) (Titolo VI)

La minor entrata accertata di € 4.267.691 mila di questo titolo rispetto alla previsione di € 5.167.068 mila trova contropartita nella minore spesa impegnata rispetto agli stanziamenti.

In relazione agli accertamenti per i capitoli 611128, 611129, 611131 e 611146 (complessivamente € 287.000 mila) trattasi dei prelevamenti effettuati sui c/c presso la Tesoreria Centrale dello Stato sia per le esigenze del tesoriere regionale, sia per i pagamenti effettuati direttamente in Tesoreria mediante ordine di accreditamento su analoghi conti correnti intestati ad altri enti pubblici, correlati, rispettivamente, ai capitoli di spesa T31433, T31434, T31435 e T31436, che presentano impegni di eguali importi.

Inoltre, per quanto concerne sempre gli accertamenti, per il capitolo 611101 (€ 16.754 mila) trattasi delle ritenute previdenziali e assistenziali a carico dei dipendenti regionali (Giunta) correlate al capitolo di spesa T31401, mentre per il capitolo 611147 (€ 13.272 mila) trattasi di ritenute fiscali e previdenziali effettuate dal Consiglio regionale, correlate al capitolo di spesa T31444; per il capitolo 611102 (€ 6.158 mila) trattasi di cessioni di stipendio o sequestri, correlate al capitolo di spesa T31402, per i capitoli 611111 (€ 32.471 mila) e 611112 (€ 459 mila) trattasi di ritenute IRPEF su retribuzioni, correlate, rispettivamente, ai capitoli di spesa T31408 e T31409; per il capitolo 611116 (€ 1.674 mila) trattasi di ritenute IRPEF su indennità di cessato servizio, correlate al capitolo di spesa T31413; infine, per il capitolo 611145 (€ 395.366 mila) trattasi di partite di giro, correlate al capitolo di spesa T31425.



SPESA

Per quanto concerne la spesa, tenuto conto che l'esame analitico dei singoli capitoli è descritto nel conto consuntivo, si illustra un quadro riepilogativo ripartito per Ambito, Funzioni Obiettivo, U.P.B. Ciò consente di evidenziare a colpo d'occhio in quali campi l'azione amministrativa regionale ha rispettato le previsioni e in quali meno:

(in migliaia di Euro)

AMBITO	Stanziaménti	Impegni	Diminuzione art. 2 Rendiconto	Differenza
A - Programmi comunitari	1.158.844	865.339	524.324	-817.829
B - Attività produttive	341.146	143.579	49	-197.616
C - Programmazione negoziata, progr. integrati ecc	858.811	364.699	0	-494.112
D - Infrastrutture e trasporti	1.418.712	1.142.530	1.182	-277.364
E - Ambiente, energia e territorio	862.500	359.161	1.300	504.639
F - Istruzione, formazione e lavoro	481.627	357.198	0	-124.429
G - Cultura, sport e tempo libero	95.659	88.631	0	-7.028
H - Sanità e servizi sociali	8.602.692	7.046.299	0	-1.556.393
R - Organi e funzioni istituzionali	164.261	136.572	1.952	-29.641
S - Risorse umane, strumenti e finanziarie	438.996	381.898	0	-57.098
T - Risorse finanziarie e poste tecniche	7.354.036	2.680.529	0	-4.673.507
TOTALE	21.777.284	13.566.435	528.807	-8.739.656

(in migliaia di Euro)

FUNZIONE OBIETTIVO	Stanziaménti	Impegni	Diminuzione art. 2 Rendiconto	Differenza
A1	135.253	60.360	37.389	-112.282
A2	385.606	347.733	209.510	-247.383
A3	637.985	457.246	277.425	-458.164
TOTALE AMBITO A	1.158.844	865.339	524.324	-817.829
B1	115.360	72.532	49	-42.877
B2	172.289	40.655	0	-131.634
B3	16.884	4.529	0	-12.355
B4	36.613	25.863	0	-10.750
TOTALE AMBITO B	341.146	143.579	49	-197.616
C1	846.181	214.563	0	-331.618
C2	312.630	150.136	0	-162.494
TOTALE AMBITO C	858.811	364.699	0	-494.112
D1	212.229	167.578	0	-44.651
D2	12.781	10.476	0	-2.305
D3	61.434	52.177	1.182	-10.439
D4	1.132.268	912.299	0	-219.969
TOTALE AMBITO D	1.418.712	1.142.530	1.182	-277.364
E1	15.855	2.131	0	-13.724
E2	59.854	55.433	0	-4.421
E3	97.823	73.231	0	-24.592
E4	204.876	113.080	0	-91.796
E5	20.870	18.798	1300	-3.372
E6	457.404	93.246	0	-364.158
E7	5.818	3.242	0	-2.576
TOTALE AMBITO E	862.500	359.161	1.300	504.639



(in migliaia di Euro)

FUNZIONE OBIETTIVO	Stanzamenti	Impegni	Diminuzione art. 2 Rendiconto	Differenza
F1	359.913	284.339	0	-75.604
F2	63.044	32.257	0	30.787
F3	38.640	40.602	0	-18.038
TOTALE AMBITO F	481.627	357.198	0	-124.429
G1	50.433	48.103	0	2.330
G2	26.066	21.810	0	4.256
G3	19.160	18.718	0	442
TOTALE AMBITO G	95.659	88.631	0	-7.028
H1	6.907.205	6.658.826	0	248.379
H2	765.402	158.817	0	-606.590
H3	630.553	19.852	0	-610.701
H4	299.532	208.809	0	-90.723
TOTALE AMBITO H	8.602.692	7.046.299	0	-1.556.393
R1	79.997	77.323	0	-2.674
R2	5.682	4.985	0	-697
R3	37.570	28.463	0	-9.107
R4	41.012	25.801	1.952	-17.163
TOTALE AMBITO R	164.261	136.572	1.952	-29.641
S1	282.516	239.362	0	-43.154
S2	156.480	142.536	0	-13.944
TOTALE AMBITO S	438.996	381.898	0	-57.098
T1	2.118.715	1.765.261	0	-353.454
T2	40.803	0	0	-40.803
T3	5.167.069	899.377	0	-4.267.692
T9	27.449	15.891	0	-11.558
TOTALE AMBITO T	7.354.036	2.680.529	0	-4.673.507
TOTALE	21.777.284	13.566.435	528.807	-8.739.656

(in migliaia di Euro)

U.P.B.	Stanzamenti	Impegni	Diminuzione art. 2 Rendiconto	Differenza
A12	100.363	32.708	15707	-83.362
A14	34.890	27.652	21.682	-28.920
TOTALE F. O. A1	135.253	60.360	37.389	-112.282
A22	350.122	319.000	184.873	-215.995
A24	1	1	1	-1
A26	28.552	22.436	20.960	-27.076
A28	6.931	6.296	3.676	-4.311
TOTALE F.O. A2	385.606	347.733	209.510	-247.383
A32	592.697	436.406	257.525	-413.816
A34	35.892	20.509	19.729	-35.112
A36	9.396	331	171	-9.236
TOTALE F.O. A3	637.985	457.246	277.425	-458.164
TOTALE AMBITO A	1.158.844	865.339	524.324	-817.829
B11	20.980	15.014	0	-5.966
B12	14.384	3.248	0	-11.136



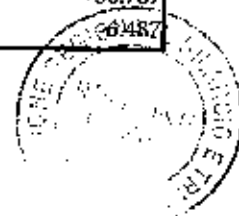
(in migliaia di Euro)

U.P.B.	Stanziamenti	Impegni	Diminuzione art. 2 Rendiconto	Differenza
B13	15.385	11.212	49	-4.222
B14	10.953	2.845	0	-8.108
B15	26.997	26.559	0	-438
B16	11.034	7.960	0	-3.074
B17	15.627	5.694	0	-9.933
B18	0	0	0	0
TOTALE F. O. B1	115.360	72.532	49	-42.877
B21	7.141	2.838	0	-4.603
B22	143.379	19.206	0	124.173
B23	7.159	6.943	0	-216
B24	10.109	8.627	0	-1.782
B25	3.020	2.741	0	-279
B26	1.181	600	0	-581
TOTALE F. O. B2	172.289	40.655	0	-131.634
B31	2565	985	0	-1.580
B32	14.319	3.544	0	-10.775
TOTALE F.O. B3	16.884	4.529	0	-12.355
B41	13.520	13.288	0	-232
B42	1153	0	0	-1.153
B43	5.023	4.543	0	-480
B44	16.917	8.032	0	-8.885
TOTALE F.O. B4	36.613	25.863	0	-10.750
TOTALE AMBITO B	341.146	143.579	49	-197.616
C11	4.222	733	0	-3.489
C12	523.882	212.342	0	-311.540
C13	428	0	0	-428
C14	14.732	0	0	-14.732
C16	2.917	1488	0	-1.429
TOTALE F.O. C1	546.181	214.563	0	-331.618
C21	22.623	21.467	0	-1.156
C22	290.007	128.669	0	-161.338
TOTALE F.O. C2	312.630	150.136	0	-162.494
TOTALE AMBITO C	858.811	364.699	0	-494.112
D11	8.400	8.192	0	-208
D12	203.829	159.386	0	-44.443
TOTALE F.O. D1	212.229	167.578	0	-44.651
D21	7.059	6.651	0	-408
D22	5.722	3.825	0	-1.897
TOTALE F.O. D2	12.781	10.476	0	-2.305
D31	5.464	5.314	0	-150
D32	129	0	0	-129
D33	35.265	34.674	0	-591
D34	20.576	12.189	1.182	-9.569
TOTALE F.O. D3	61.434	52.177	1.182	-10.439
D41	883.181	814.397	0	-68.784
D42	2.710	2.677	0	-33
D44	162.791	93.225	0	-67.566
D45	83.586	0	0	-83.586



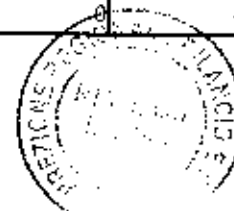
(in migliaia di euro)

U.P.B.	Stanziamenti	Impegni	Diminuzione art. 2 Rendiconto	Differenza
TOTALE F.O. D1	1.132.268	912.299	0	-219.969
TOTALE AMBITO D	1.418.712	1.142.530	1.182	-277.364
E11	2.337	134	0	-2.203
E12	13.518	1.997	0	11.521
TOTALE F.O. E1	15.855	2.131	0	-13.724
E21	38.156	36.197	0	1.959
E22	6.609	5.669	0	-940
E23	7.211	6.956	0	-255
E24	7.878	6.611	0	-1.267
TOTALE F.O. E2	59.854	55.433	0	-4.421
E31	3.600	3.600	0	0
E32	37.833	42.081	0	-15.772
E33	23.843	24.828	0	-1.015
E34	10.527	2.722	0	-7.805
TOTALE F.O. E3	97.823	73.231	0	-24.592
E41	7.910	7.748	0	-162
E42	98.067	33.499	0	-64.568
E43	10.649	10.147	0	-502
E44	18.442	18.425	0	-17
E45	5.202	386	0	-4.816
E46	60.829	39.377	0	-21.452
E47	3.777	3.498	0	-279
TOTALE F.O. E4	204.876	113.080	0	-91.796
E51	3.340	3.043	0	-297
E52	3.613	1.871	500	-2.242
E53	3.500	3.499	0	-1
E54	2.254	2.254	800	-800
E56	8.163	8.131	0	-32
TOTALE F.O. E5	20.870	18.798	1.300	-3.372
E61	122.778	42.588	0	-80.190
E62	334.626	50.658	0	-283.968
TOTALE F.O. E6	457.404	93.246	0	-364.158
E71	1.242	159	0	-1.083
E72	3.476	2.538	0	-938
E74	1.100	545	0	-555
TOTALE F.O. E7	5.818	3.242	0	-2.576
TOTALE AMBITO E	862.500	359.161	1.300	-504.639
F11	50.249	29.947	0	-20.302
F13	76.214	46.380	0	-29.834
F14	209.854	186.339	0	-23.515
F16	18.379	18.323	0	-56
F17	2.997	1.765	0	-1.232
F18	2.250	1.585	0	-665
TOTALE F.O. F1	359.943	284.339	0	-75.604
F21	63.039	32.257	0	-30.782
F22	5	0	0	-5
TOTALE F.O. F2	63.044	32.257	0	-30.787
F31	24.340	17.853	0	-6.487



(in migliaia di Euro)

U.P.B.	Stanziamenti	Impegni	Diminuzione art. 2 Rendiconto	Differenza
F32	31.300	32.749	0	-11.551
TOTALE F.O. F3	58.640	40.602	0	-18.038
TOTALE AMBITO F	481.627	357.198	0	-124.429
G11	36.546	34.571	0	-1.975
G12	4.400	4.370	0	30
G13	8.987	8.737	0	250
G14	500	425	0	75
TOTALE F.O. G1	50.433	48.103	0	-2.330
G21	2.240	2.044	0	-196
G22	450	382	0	-68
G23	3.651	2.695	0	-956
G24	19.725	16.689	0	-3.036
TOTALE F.O. G2	26.066	21.810	0	-4.256
G31	6.390	6.066	0	-324
G32	12.770	12.652	0	-118
TOTALE F.O. G3	19.160	18.718	0	-442
TOTALE AMBITO G	95.659	88.631	0	-7.028
H11	6.867.699	6.638.134	0	-229.565
H13	39.506	20.692	0	-18.814
TOTALE F.O. H1	6.907.205	6.658.826	0	-248.379
H21	2.300	2.279	0	-21
H22	763.102	156.533	0	-606.569
TOTALE F.O. H2	765.402	158.812	0	-606.590
H31	630.553	19.852	0	-610.701
TOTALE F.O. H3	630.553	19.852	0	-610.701
H41	289.817	202.949	0	-86.898
H42	3.050	1.750	0	-1.300
H43	6.635	4.110	0	-2.525
H44	0	0	0	0
TOTALE F.O. H4	299.532	208.809	0	-90.723
TOTALE AMBITO H	8.602.692	7.046.299	0	-1.556.393
R11	66.667	66.667	0	0
R13	1.565	1.091	0	-474
R15	11.765	9.565	0	-2.200
TOTALE F.O. R1	79.997	77.323	0	-2.674
R21	5.682	4.985	0	-697
TOTALE F.O. R2	5.682	4.985	0	-697
R31	26.040	21.492	0	-4.548
R32	2.000	0	0	-2.000
R33	9.530	6.971	0	-2.559
R34	0	0	0	0
TOTALE F.O. R3	37.570	28.463	0	-9.107
R41	11.087	4.616	1.431	-7.902
R42	1.059	721	521	-859
R43	8.420	8.420	0	0
R44	5.000	2.944	0	-2.056
R45	5.410	2.836	0	-2.574
R46	1.078	0	0	-1.078



(in migliaia di Euro)

U.P.B.	Stanziameti	Impegni	Diminuzione art. 2 Rendiconto	Differenza
R47	2950	1520	0	-1.430
R48	6.008	4.744	0	-1.264
TOTALE F.O. R4	41.012	25.801	1.952	-17.163
TOTALE AMBITO R	164.261	136.572	1.952	-29.641
S11	204.790	175.736	0	-29.054
S13	61.934	56.492	0	-5.442
S15	15.792	7.134	0	-8.658
TOTALE F.O. S1	282.516	239.362	0	-43.154
S21	36.300	33.449	0	-2.851
S22	33.550	33.140	0	-410
S23	25.529	23.317	0	-2.212
S24	100	85	0	-15
S25	28.000	24.338	0	-3.662
S26	32.033	27.713	0	-4.320
S27	968	494	0	-474
TOTALE F.O. S2	156.480	142.536	0	-13.944
TOTALE AMBITO S	438.996	381.898	0	-57.098
T11	128.633	93.449	0	-35.184
T13	123.235	70.270	0	-52.965
T15	74.100	73.988	0	-112
T17	60.511	59.266	0	-1.245
T19	1.732.236	1.468.288	0	-263.948
TOTALE F.O. T1	2.118.715	1.765.261	0	-353.454
T21	9.022	0	0	-9.022
T22	1.600	0	0	-1.600
T23	6.368	0	0	-6.368
T24	9.613	0	0	-9.613
T25	250	0	0	-250
T27	1.450	0	0	-1.450
T28	12.500	0	0	-12.500
TOTALE F.O. T2	40.803	0	0	-40.803
T31	5.167.069	899.377	0	-4.267.692
TOTALE F.O. T3	5.167.069	899.377	0	-4.267.692
T91	4.986	3401	0	-1.585
T92	19.349	12.292	0	-7.057
T93	500	0	0	-500
T94	2.614	198	0	-2.416
TOTALE F.O. T9	27.449	15.891	0	-11.558
TOTALE AMBITO T	7.354.036	2.680.529	0	-4.673.507
TOTALE	21.577.284	18.881.051	1.952	-2.696.233



B) LA GESTIONE DEI RESIDUI

La situazione dei residui attivi alla data del 1 gennaio 2005 è la seguente:

RESIDUI ATTIVI

- Provenienti dall'esercizio 1989 e precedenti	5.147.792,17
- Provenienti dall'esercizio 1990	4.975.173,17
- Provenienti dall'esercizio 1991	6.650.469,00
- Provenienti dall'esercizio 1992	7.905.516,13
- Provenienti dall'esercizio 1993	42.403.313,90
- Provenienti dall'esercizio 1994	1.419,69
- Provenienti dall'esercizio 1995	1.016.572,55
- Provenienti dall'esercizio 1996	25.219.216,05
- Provenienti dall'esercizio 1997	31.579.269,06
- Provenienti dall'esercizio 1998	128.590.382,22
- Provenienti dall'esercizio 1999	17.091.524,32
- Provenienti dall'esercizio 2000	28.261.178,93
- Provenienti dall'esercizio 2001	190.956.080,95
- Provenienti dall'esercizio 2002	222.881.484,66
- Provenienti dall'esercizio 2003	1.721.600.881,31
- Provenienti dall'esercizio 2004	835.223.545,65
TOTALE	3.269.503.819,79

La situazione dei residui passivi alla data del 1 gennaio 2005, tenuto di quanto disposto dall'art. 1 del presente rendiconto e delle risultanze riportate nella Tabella "A", è la seguente:

RESIDUI PASSIVI

- Provenienti dall'esercizio 1989	3.652.518,60
- Provenienti dall'esercizio 1994	214.463,75
- Provenienti dall'esercizio 1995	870.837,08
- Provenienti dall'esercizio 1996	15.936.465,17
- Provenienti dall'esercizio 1997	2.668.429,72
- Provenienti dall'esercizio 1998	38.545.171,60
- Provenienti dall'esercizio 1999	11.088.096,70
- Provenienti dall'esercizio 2000	6.958.948,71
- Provenienti dall'esercizio 2001	14.462.351,81
- Provenienti dall'esercizio 2002	44.881.908,37
- Provenienti dall'esercizio 2003	993.676.091,11
- Provenienti dall'esercizio 2004	2.437.038.224,09
TOTALE	3.569.993.506,71



Durante l'esercizio 2005 tali residui hanno subito le sottoindicate variazioni per effetto dei movimenti di cassa:

RISCOSSIONI SUI RESIDUI ATTIVI

- Provenienti dall'esercizio 1996	5.402.267,50
- Provenienti dall'esercizio 1997	3.669.572,64
- Provenienti dall'esercizio 1998	1.630.859,12
- Provenienti dall'esercizio 1999	2.479.384,16
- Provenienti dall'esercizio 2000	7.471.427,38
- Provenienti dall'esercizio 2001	7.388.997,47
- Provenienti dall'esercizio 2002	111.283.648,84
- Provenienti dall'esercizio 2003	312.113.909,58
- Provenienti dall'esercizio 2004	39.888.270,58
TOTALE	<u>491.328.337,27</u>

PAGAMENTI SUI RESIDUI PASSIVI

- Provenienti dall'esercizio 1997	45.928,34
- Provenienti dall'esercizio 1998	1.347.986,61
- Provenienti dall'esercizio 1999	432.495,35
- Provenienti dall'esercizio 2000	1.274.844,15
- Provenienti dall'esercizio 2001	2.175.004,51
- Provenienti dall'esercizio 2002	10.996.227,87
- Provenienti dall'esercizio 2003	293.128.519,48
- Provenienti dall'esercizio 2004	1.238.360.201,32
TOTALE	<u>1.547.761.207,63</u>

I residui passivi eliminati, per i quali al 31.12.2005 non si è realizzata la fase contabile del pagamento, ammontano a euro 824.028.676,49 (di cui euro 21.169.278,94 per disimpegni e arrotondamenti, euro 151.069.097,63 per residui soggetti a perenzione amministrativa ed euro 651.790.299,92 per residui perenti relativi a capitoli non più soggetti alle disposizioni dettate dall'art. 37, comma 7, della L.R. n. 25/2001).

I residui attivi eliminati ammontano ad euro 75.897.994,31.

L'importo di euro 748.130.682,18 derivante dalla differenza tra le variazioni dei residui passivi e attivi (824.028.676,49 meno 75.897.994,31) viene portato in aumento del totale ottenuto sommando l'avanzo di amministrazione 2004 (euro 2.399.964.539,14), con l'avanzo della gestione di competenza dell'esercizio 2005 (euro -1.900.281.478,89), incrementando quest'ultimo importo di euro 528.807.187,68 per effetto dell'art. 2 del presente rendiconto.

Il nuovo saldo così ottenuto, euro 1.776.620.930,11, diminuito di euro 1.728.920.505,40 per effetto delle attribuzioni previste dall'art. 1 del presente rendiconto, e di euro 10.681.767,64 per somme pignorate presso la Tesoreria, regionale, rappresenta l'avanzo di amministrazione per l'anno finanziario 2005, pari a euro 37.018.657,07.

Non essendoci accantonamenti per il finanziamento di leggi regionali in corso di approvazione alla fine dell'esercizio, tale importo rappresenta l'avanzo di amministrazione disponibile da iscriverne a carico del bilancio 2006.



Alla luce di quanto sin qui esposto non resta che indicare le somme conservate a titolo di residui attivi e passivi alla data del 31 dicembre 2005:

RESIDUI ATTIVI

- Provenienti dall'esercizio 1989 e precedenti	5.147.792,17
- Provenienti dall'esercizio 1990	4.975.173,17
- Provenienti dall'esercizio 1991	6.650.469,00
- Provenienti dall'esercizio 1992	7.905.516,13
- Provenienti dall'esercizio 1993	42.403.313,90
- Provenienti dall'esercizio 1994	1.419,69
- Provenienti dall'esercizio 1995	1.016.572,55
- Provenienti dall'esercizio 1996	19.816.624,89
- Provenienti dall'esercizio 1997	27.799.052,23
- Provenienti dall'esercizio 1998	126.959.523,10
- Provenienti dall'esercizio 1999	14.584.186,87
- Provenienti dall'esercizio 2000	20.789.751,55
- Provenienti dall'esercizio 2001	151.330.254,77
- Provenienti dall'esercizio 2002	111.562.933,39
- Provenienti dall'esercizio 2003	1.366.023.794,04
- Provenienti dall'esercizio 2004	795.322.110,76
TOTALE	<u>2.702.288.488,21</u>

RESIDUI PASSIVI

- Provenienti dall'esercizio 1989	3.652.518,60
- Provenienti dall'esercizio 1994	214.463,75
- Provenienti dall'esercizio 1995	109.930,61
- Provenienti dall'esercizio 1996	20.302,64
- Provenienti dall'esercizio 1997	11.039,90
- Provenienti dall'esercizio 1998	42.041,18
- Provenienti dall'esercizio 1999	169.794,45
- Provenienti dall'esercizio 2000	54.656,67
- Provenienti dall'esercizio 2001	122.554,72
- Provenienti dall'esercizio 2002	1.191.299,74
- Provenienti dall'esercizio 2003	3.976.463,13
- Provenienti dall'esercizio 2004	1.188.558.557,20
TOTALE	<u>1.198.123.622,59</u>



C) LA GESTIONE DI CASSA

1) RISCOSSIONI E PAGAMENTI

Le riscossioni e i pagamenti, comprensivi di tutti i movimenti di cassa in conto competenza e in conto residui, vengono di seguito riepilogati e confrontati con le previsioni definitive del bilancio di cassa:

ENTRATA

Titolo	Previsioni	Riscossioni		
		In conto competenza	In conto residui	Totale
I	11.006.852.437,15	8.243.494.064,41	2.014.755.199,00	8.455.969.583,41
II	1.361.227.190,19	1.042.500.771,84	33.132.627,31	1.075.933.399,15
III	702.626.738,31	440.251.395,37	6.394.844,50	446.646.239,87
IV	3.190.677.143,40	252.582.760,29	239.188.434,02	491.771.200,31
V	2.922.930.475,95	100.000.000,00	700.000,00	100.700.000,00
VI	5.191.424.729,45	896.725.580,87	1.136.912,44	897.862.493,31
TOTALE	24.375.743.714,45	10.977.554.578,78	491.328.337,27	11.468.882.916,05

SPESA

Ambito	Stanziamenti	Pagamenti		
		In conto competenza	In conto residui	Totale
A	1.158.844.542,16	341.014.731,30	0,00	1.158.844.542,16
B	485.803.964,89	59.037.088,72	61.519.020,58	606.360.671,19
C	1.307.777.720,45	40.346.503,83	90.282.623,68	1.438.406.847,96
D	2.382.668.117,15	296.594.563,69	458.560.716,95	3.137.823.397,79
E	1.226.279.700,85	110.354.063,92	92.959.705,21	1.429.593.469,98
F	736.046.803,13	12.096.794,02	102.142.065,52	850.285.662,67
G	146.883.673,96	15.130.360,50	27.440.466,30	189.463.500,76
H	9.226.031.919,85	6.573.772.886,76	293.429.146,53	16.093.233.953,14
R	208.485.212,43	44.742.068,64	23.893.574,55	277.120.855,62
S	511.092.687,12	262.220.709,41	45.625.216,07	816.938.612,60
T	7.957.283.093,12	2.251.824.740,17	351.908.672,24	10.561.016.505,53
TOTALE	25.347.197.435,11	10.007.144.110,96	1.547.761.207,63	11.554.905.318,59



RIEPILOGO:

- Riscossioni		11.468.882.916,05	(+)
- Pagamenti		11.554.905.318,59	(-)
	Differenza	86.022.402,54	(-)
- Avanzo di cassa al 31.12.2004		971.453.720,66	(+)
- Sequestri in tesoreria regionale		10.681.767,64	(-)
	Avanzo di cassa al 31.12.2005	874.749.550,48	(+)
Tale avanzo così ripartito:			
Tesoreria regionale	€	861.689.413,42	
Tesoreria centrale	€	13.060.137,06	

rappresenta la giacenza di cassa da iscrivere, ai sensi della legge regionale 20 novembre 2001, n. 25, art. 17, comma 6, a carico del bilancio 2006.

2) ATTIVITA' E PASSIVITA' FINANZIARIE

Al 31 dicembre 2005 il conto delle attività e delle passività finanziarie si è chiuso con una **eccedenza attiva (avanzo finanziario)** di euro 37.018.657,07 che trova riscontro nelle seguenti risultanze:

ATTIVITA'

- Avanzo di cassa al 31 dicembre 2005		874.749.550,48	(+)
- Residui attivi al 31 dicembre 2005		3.390.876.815,54	(+)
	TOTALE	4.265.626.366,02	(+)

PASSIVITA'

Residui passivi al 31 dicembre 2005		4.228.607.708,95	(-)
	TOTALE	4.228.607.708,95	(-)

RIEPILOGO:

- Totale attività finanziarie		4.265.626.366,02	(+)
- Totale passività finanziarie		4.228.607.708,95	(-)
AVANZO FINANZIARIO ESERCIZIO 2005		37.018.657,07	(+)

Non essendoci accantonamenti per il finanziamento di leggi regionali in corso di approvazione alla fine dell'esercizio, tale importo rappresenta l'avanzo di amministrazione disponibile da iscrivere - ai sensi della della legge regionale 20 novembre 2001, n. 25, art. 17, comma 5, a carico del bilancio 2006.



CONTO DEL BILANCIO



Riepilogo generale della gestione
RISULTANZE FINALI

(Entrata e Spesa per Titolo/Ambito)



RIEPILOGO ESERCIZIO 2005		RESIDUI DEFINITIVI ALL'INIZIO DELL'ESERCIZIO	PREVISIONI DEFINITIVE		SOMME INCASSATE E PAGATE		TOTALE
TITOLO	DEDENOMINAZIONE		COMPETENZA DEFINITIVA	CASSA	SUI RESIDUI DEFINITIVI	SULLA COMPETENZA DEFINITIVA	
AMBITO		2	3	4	5	5	5
ENTRATE							
I	Entrate derivanti da tributi propri della Regione, dal gettito di tributi erariali ecc	-375.574.439,47	11.483.537.437,73	210.475.575,60	5.245.484.084,41	8.489.060.583,47	
II	Entrate derivanti da contributi e trasferimenti di parte corrente dell'U.E., Stato ecc	141.542.737,59	1.181.227.193,75	33.432.827,01	1.342.990.771,54	1.515.533.339,75	
III	Entrate estere: bulgare	1.535.938,76,22	702.046.730,21	6.346.841,60	441.221.335,37	446.640.239,97	
IV	Entrate derivanti da alienazioni: trasferimenti di capitale, successioni di crediti ecc	1.887.291,97,70	3.160.677.160,70	239.199.434,02	262.582.760,29	497.771.230,37	
V	Entrate derivanti da mutui, prestiti o altre operazioni creditizie	730.000,00	2.922.970.475,65	733.111,00	131.095.000,00	101.795.133,00	
VI	Entrate per contabilità speciali	24.358.739,63	5.511.434.770,46	1.129.572,44	895.725.830,57	897.567.432,27	
TOTALE ENTRATE		3.269.303.872,79	24.173.437.714,45	461.526.937,22	13.977.624.375,78	17.688.622.211,29	
SPESSE							
A	Programmi comunitari	0,00	1.185.615.542,76	0,00	341.014.731,50	341.014.731,50	
B	Attività produttive comunitarie e turistiche	144.667.746,81	485.633.264,98	61.513.021,26	55.077.635,72	201.586.734,36	
C	Programmi a reazione negoziali: programmi integrati, rete delle società a.s.p.	446.967.122,34	1.257.777.773,48	93.282.821,08	40.346.573,63	201.629.407,57	
D	Infrastruttura e trasporti	962.936.152,34	2.182.566.117,75	456.362.776,85	298.054.363,69	755.155.263,84	
E	Ambiente, energia e territorio	362.790.620,75	1.226.173.720,85	54.999.788,21	1.132.400.000,92	223.315.739,72	
F	Istruzione, formazione e lavoro	254.419.337,65	736.045.835,79	302.142.026,62	12.656.754,32	44.575.878,98	
G	Cultura, sport e tempo libero	51.724.644,66	146.933.973,58	27.640.088,30	15.725.380,50	44.575.878,98	
H	Sanità e servizi sociali	423.340.031,85	922.803.913,85	23.803.574,65	64.742.002,22	88.005.327,75	
I	Organismi e funzioni istituzionali	94.224.397,85	154.260.824,61	45.022.275,17	262.221.775,41	267.645.216,48	
S	Ricorse umane, materiali e finanziarie	72.066.629,09	428.506.936,09	351.909.872,24	3.226.893.740,37	3.601.713.412,42	
T	Ricorse finanziarie e passività tecniche	403.247.200,69	2.324.032.922,22	1.517.363.303,72	13.317.741.107,24	17.954.153.218,51	
TOTALE SPESE		3.469.513.536,71	21.777.283.922,40	1.917.781.227,62	13.317.741.107,24	17.954.153.218,51	
DIFFERENZA		-200.209.663,92	-671.046.333,74	-1.056.413.970,38	-970.476.731,51	-970.476.731,51	
AVANZO DI CASSA ESERCIZIO 2004							
AVANZO DI AMMINISTRAZIONE 2004							
Articolo 1	Rendiconto	2.388.964.530,74					
Articolo 1	Rendiconto	-1.767.033.115,41					
Articolo 2	Rendiconto	50.112,570,01					
Somma accantonata e utilizzata nel 2005 (art. 25 L.R. 25/07)							
Articolo 1	Rendiconto						
Somma accantonata al 31.12.2004 e non utilizzata nel 2005							
Trasferimento alla competenza delle risultanze dei residui							
AVANZO DI AMMINISTRAZIONE 2005							
Squasi Tesoreria (Responale)							
AVANZO DI CASSA ESERCIZIO 2005							
Accantonamento ai sensi dell'art. 25 della L.R. 25/01							
AVANZO DI AMMINISTRAZIONE DISPONIBILE PER L'ESERCIZIO 2006							
AVANZO DI CASSA ESERCIZIO 2005							
Accantonamento ai sensi dell'art. 25 della L.R. 25/01							
TOTALE							
AVANZO DI CASSA ESERCIZIO 2005							
Accantonamento ai sensi dell'art. 25 della L.R. 25/01							
TOTALE							
TOTALE							
AVANZO DI CASSA ESERCIZIO 2005							
Accantonamento ai sensi dell'art. 25 della L.R. 25/01							
TOTALE							

Note: 1) (3) (4) Vedi Prospetto Risultanze finis. 1, 2, 3 e 4 allegati.



ENTRATE ACCERTATE E SPESE IMPEGNATE DEFINITIVE	Art.2 Rendiconto	MAGGIORI O MINORI ENTRATE O ECONOMIE			VARIAZIONI SUI RESIDUI			RESIDUI ATTIVI E PASSIVI DA RIPORTARE		
		COMPETENZA	CASSA	IN AUMENTO	IN DIMINUIZIONE	Art. 1 Rendiconto	PROVENIENTI DA PRECEDENTI ESERCIZI	DI NUOVA FORMAZIONE	TOTALE AL NUOVO ESERCIZIO	
7	7.1	8	8	10	11	11	12	13	14	
8.443.575.662,28		1.183.307.276,40	2.550.687.850,74	0,00	58.472.109,95	10.995.158,52	10.995.158,52	58.461.597,97	1.004.493.768,39	
1.085.765.521,95		133.486.177,04	289.233.751,04	0,00	10,876.253,12	110.594.011,16	110.594.011,16	23.224.243,72	155.988.760,83	
476.657.707,32		107.638.162,97	255.931.458,44	0,00	903.624,90	100.541.408,50	100.541.408,50	25.406.571,95	143.047.720,53	
577.347.750,17		526.037.440,07	2.696.935.943,09	0,00	2.745.365,25	1.345.838.650,69	1.345.838.650,69	424.703.023,90	1.773.582.177,77	
100.000.000,00		2.622.230.470,96	2.822.230.470,95	0,00	0,00	0,00	0,00	0,00	0,00	
885.377.164,78		4.267.681.628,12	4.266.562.236,14	0,00	93,25	23.278.746,06	23.278.746,06	2.651.588,97	25.870.334,97	
11.886.153.906,11	0,00	5.443.085.582,55	12.905.861.758,40	0,00	75.897.594,31	2.702.277.489,21	2.702.277.489,21	666.590.527,33	3.390.876.015,54	
865.339.220,68	524.324.485,39	293.505.121,45	617.929.120,86	0,00	0,00	0,00	0,00	0,00	0,00	
149.573.955,33	48.207,77	197.557.562,05	365.247.255,53	0,00	15.052.204,43	37.359.265,02	37.359.265,02	61.432.059,19	14.801.324,49	
364.682.214,32	0,00	494.111.243,79	1.177.148.562,94	0,00	40.857.706,67	241.721.234,94	241.721.234,94	724.350.713,05	599.073,945,67	
1.42.850.110,11	1.151.695,28	276.181.544,70	1.627.512.836,51	0,00	27.843.903,93	403.197.390,92	403.197.390,92	844.753.391,14	1.250.070.452,36	
305.160.586,60	1.730.822,38	503.308.185,41	1.227.985.931,72	0,00	42.512.301,53	172.189.825,95	172.189.825,95	247.536.230,25	419.596.043,24	
257.187.876,33	0,00	124.428.584,25	621.937.543,58	0,00	18.616.615,17	103.870.640,23	103.870.640,23	345.101.392,17	448.712.033,23	
88.630.563,33	0,00	7.028.466,00	104.333.847,16	0,00	6.256.012,16	17.525.766,23	17.525.766,23	73.591.199,80	91.116.369,82	
7.040.299.095,51	0,00	1.696.382.111,45	2.263.933.866,56	0,00	9.845.981,26	117.728.300,56	117.728.300,56	472.523.353,72	536.214.473,37	
136.572.001,95	1.351.782,87	27.688.123,59	109.949.569,24	0,00	9.422.549,26	3.711.087,91	3.711.087,91	99.378.150,45	131.241.316,54	
30.189.312,37	0,00	57.097.945,72	203.245.761,84	0,00	5.744.829,28	73.582.865,38	73.582.865,38	119.877.302,90	141.346.431,28	
2.880.529.489,25	0,00	4.673.508.452,97	5.355.549.880,71	0,00	2.462.635,11	48.875.853,84	48.875.853,84	423.730.245,03	671.245.642,89	
13.908.435.265,30	528.897.277,68	8.210.946.543,40	12.752.202.716,52	0,00	172.228.376,57	1.199.122.222,59	1.199.122.222,59	2.070.436.086,01	4.228.007.738,51	
1.908.251.478,89	628.837.877,68	1.229.237.445,15	855.421.218,12	0,00	66.046.342,29	1.504.150.885,02	1.504.150.885,02	2.341.586.759,03	587.792.388,11	
2.388.684.599,14										
1.781.003.115,41										
62.112.610,0										
528.007.197,26	328.807.487,69	528.807.487,66								
0,00	0,00									
-700.433.297,47		-700.433.297,47								
651.730.209,52								951.730.209,52		
0,00										
96.340.362,26										
47.702.454,71										
-1.158.176,54			10.581.761,64							
0,00			874.798.550,49							
27.018.657,87										



Risultanze finali 1

TIPOLOGIA AMBITO	RIEPILOGO ESERCIZIO 2005	
	RESIDUI ALL'INIZIO DELL'ESERCIZIO	RESIDUI DEFINITIVI ALL'INIZIO DELL'ESERCIZIO

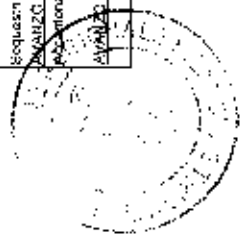
Risultanze finali 2

TIPOLOGIA AMBITO	RIEPILOGO ESERCIZIO 2005	
	RESIDUI ALL'INIZIO DELL'ESERCIZIO	RESIDUI DEFINITIVI ALL'INIZIO DELL'ESERCIZIO

Risultanze finali 3

TIPOLOGIA AMBITO	RIEPILOGO ESERCIZIO 2005	
	RESIDUI ALL'INIZIO DELL'ESERCIZIO	RESIDUI DEFINITIVI ALL'INIZIO DELL'ESERCIZIO

TIPOLOGIA AMBITO	RIEPILOGO ESERCIZIO 2005		PREVISIONI DEFINITIVE	
	RESIDUI ALL'INIZIO DELL'ESERCIZIO	RESIDUI DEFINITIVI ALL'INIZIO DELL'ESERCIZIO	COMPETENZA INIZIALE	COMPETENZA DEFINITIVA
I	0,00	1.379.874.468,47	1.185.540.542,14	1.185.540.542,14
II	62.765.000,00	161.942.731,59	433.133.804,33	67.651.745,33
III	257.775.579,56	115.335.878,00	1.065.002.100,33	1.071.592.773,11
IV	594.228.817,52	1.538.247,44	987.130.449,13	828.100.833,11
V	125.452.205,46	33.525.495,77	305.051.544,52	4.281.354,51
VI	180.349.454,54	152.915,48	1.101.277.422,31	567.489.271,11
A	51.224.864,68	51.224.864,68	565.361.345,33	567.489.271,11
B	223.627.044,15	0,00	35.655.020,11	0,00
C	35.437.458,43	5.772.879,04	9.119.444,87	6.322.657.857,96
D	73.708.804,59	44.224.347,89	175.137.772,33	151.091.548,33
E	403.247.200,12	270.287,10	439.152.882,11	18.729,10
F	8.000.000,00	0,00	2.284.132.800,33	0,00
G			23.802.724.453,11	1.134.920.200,40
H				91.344.033,11
I				2.335.584.033,11
J				1.785.133.413,47
K				82.119.813,35
L				0,00
M				0,00
N				0,00
O				0,00
P				0,00
Q				0,00
R				0,00
S				0,00
T				0,00
TOTALE SPESA DIFFERENZA				
AVANZO DI CASSA ESERCIZIO 2004				
AVANZO DI AMMINISTRAZIONE 2004				
Articolo 1 Rendiconto				
Articolo 1 Rendiconto				
Articolo 2 Rendiconto				
Spese accantonate al 31/12/2004 e utilizzate nel 2005 (art.25 L.R. 25/01)				
Articolo 1 Rendiconto				
Somma accantonata al 31/12/2004 e non utilizzata nel 2005				
Trasferimento alla competenza delle risultanze per esdai				
AVANZO DI AMMINISTRAZIONE 2005				
Spese per l'Amministrazione Regionale				
AVANZO DI CASSA ESERCIZIO 2005				
Accantonamento al 31/12/2005 (art. 25 della L.R. 25/01)				
AVANZO DI AMMINISTRAZIONE DISPONIBILE PER L'ESERCIZIO 2006				



Risultanze finali 3

SOMME INCASSATE E PAGATE					
SUI RESIDUI INIZIALI	ART. 1 Rendiconto	SUI RESIDUI DEFINITIVI	SULLA COMPETENZA INIZIALE	ART. 1 Rendiconto	TOTALE
4/1	4/2	4	5/1	5/2	6
38.253.210,96	0,00	0,00	341.181,70	0,00	341.523,70
1.824.393,85	22.705.629,52	31.570.026,58	81.200.048,34	22.405.529,22	1.415.553.726,72
249.526.587,16	25.635.533,78	90.282.023,05	50.075.041,72	22.555.529,78	1.015.523.275,91
47.647.288,18	208.634.128,18	488.980.714,95	305.278.652,45	127.474.128,18	736.165.230,44
65.483.340,46	45.512.342,03	92.958.705,21	155.888.400,55	41.317.342,02	235.315.089,33
27.440.459,20	36.658.719,06	121.402.000,02	48.758.670,05	26.658.719,06	114.208.859,54
165.536.480,61	0,00	27.190.486,30	15.128.360,50	0,00	42.875.826,82
27.470.130,24	123.922.952,92	282.425.146,53	5.897.658.735,55	124.922.952,92	6.577.022.030,25
45.623.158,80	7.423.438,21	23.850.574,55	47.161.307,30	7.423.438,21	98.838.643,10
351.908.673,24	2.036,47	48.622.516,37	262.222.755,68	2.036,47	307.846.522,43
075.963.877,54	0,00	351.908.672,24	223.324.749,17	0,00	728.793.127,21
	497.777.885,08	1.247.161.237,93	10.474.521.250,35	497.777.885,08	11.246.502.378,58
	1.086.422.570,58				193.222.413,31
					97.467.740,00

RIEPILOGO ESERCIZIO 2005	
TITOLO AMBITO	DEMONIAZIONE
ENTRATE	
I	Entrate derivanti da IRPE di prosci della Regione, dal gettito di tributi, erariati ecc.
II	Entrate derivanti da IRPE e Irasamenti di parte corrente dell'U.E. Stato ecc.
III	Entrate extratributarie
IV	Entrate derivanti da alienazioni, trasferimenti di capitale, riscossioni di crediti ecc.
V	Entrate derivanti da r.cui, prestiti e altre operazioni creditizie
VI	Entrate per contabilità speciali
	TOTALE ENTRATE
SPESA	
A	Programmi (comuni)
B	Attività produttiva commerciale e turistiche
C	Programmi azione negoziata, programmi integrati, rete delle società ecc.
D	Infrastrutture e i servizi
E	Arti, sport, erariati e la ricerca
F	Istruzione, formazione e lavoro
G	Cultura, sport e tempo libero
H	Sanità e servizi sociali
I	Origine (azioni istituzionali)
R	Origine (azioni istituzionali)
S	Ricarica (azioni istituzionali)
T	Ricarica (azioni istituzionali)
	TOTALE SPESE
	DIFFERENZA
AVANZO DI CASSA ESERCIZIO 2004	
AVANZO DI AMMINISTRAZIONE 2004	
Articolo 1 Rendiconto	
Articolo 2 Rendiconto	
Articolo 3 Rendiconto	
Somma accantonata al 31.12.2004 e utilizzata nel 2005 (art.25 L.R. 25/01)	
Articolo 1 Rendiconto	
Somma accantonata al 31.12.2004 e non utilizzata nel 2005	
* Trasferimento alla competenza delle "utilità" dei residui	
AVANZO DI AMMINISTRAZIONE 2005	
Somma accantonata al 31.12.2004 e non utilizzata nel 2005	
* Trasferimento alla competenza delle "utilità" dei residui	
AVANZO DI AMMINISTRAZIONE DISPONIBILE PER LE SPESA 2005	



Risultanze finali 4

ENTRATE ACCERTATE E SPESE IMPEGNATE INIZIALI	Art. 1 Rendiconto	Art. 1 Rendiconto	ENTRATE ACCERTATE E SPESE IMPEGNATE DEFINITIVE
72	73	74	7
555.880.270,68	3,00	3,00	8.443.975.552,24
255.471.792,44	63.200,314,20	1.187,56,79	1.265.705.571,36
545.880.625,40	193.028.479,35	12.405.895,60	475.657.563,21
1.171.157.554,20	573.353.792,73	1.236.247,51	677.937.754,17
849.580.748,94	268.107.630,00	50.308.090,17	130.000.300,00
430.030.154,34	73.344.000,89	100.973,48	555.877.104,78
88.630.550,30	0,00	1,00	11.000.553,02
7.541.239.084,25	500.503.887,79	5.772.870,18	866.830.270,88
147.380.850,25	11.222.286,81	400.300,41	540.478.850,32
381.117.857,21	279.972,12	279.267,12	304.095.214,12
2.880.235.489,20	0,00	0,00	1.442.520.110,17
-5.295.155.880,49	-761.311.78,41	52.112.510,21	349.180.590,05
			1.111.517,93
			32.636.552,30
			7.046.250.065,41
			1.38.572.000,50
			57.858.912,31
			2.582.524.489,20
			3.589.000,00
			-1.900.267.478,85
			2.399.564.639,14
			-1.001.070.115,4
			52.112.510,21
			573.207.873,4
			170.430.287,47
			55.750.299,52
			3,00
			47.940.382,20
			1.700.424,71
			-10.621.787,34
			3,00
			37.214.637,07

RIEPILOGO ESERCIZIO 2005	
TITOLO AMBITO	DENOMINAZIONE
I	ENTRATE
II	Entrate provenienti da tributi propri della Regione nei settori di tributi erariali ecc.
III	Finanze provenienti da conti di trasferimento di natura corrente dell'U.E. Stato ecc.
IV	Entrate esattoriali
V	Entrate derivanti da alienazioni, incasamenti di capitale, riscossioni di crediti ecc.
VI	Entrate derivanti da mutui, prestiti e altre operazioni finanziarie
	ENTRATE PER CONTRIBUZIONI APPORTATE
	TOTALE ENTRATE
A	SPESE
B	Progetti comunitari
C	Attività produttive commerciali e turistiche
D	Programmazione negoziata - programmi integrati - rete delle società ecc.
E	Infrastrutture e trasporti
F	Ambiente, energia e territorio
G	Sanità e servizi sociali
H	Cultura, sport e tempo libero
I	Opere e funzioni istituzionali
J	Risorse umane, strumentali e finanziarie
K	Risorse finanziarie e poste scattate
	TOTALE SPESE
	DIFFERENZA
AVANZO DI CASSA ESERCIZIO 2004	
AVANZO DI AMMINISTRAZIONE 2004	
Articolo 1 Rendiconto	
Articolo 1 Rendiconto	
Articolo 2 Rendiconto	
Somma accantonata al 31/12/2004 e utilizzata nel 2005 (6° art. L.R. 2/01)	
Articolo 1 Rendiconto	
Somma accantonata al 31/12/2004 e non utilizzata nel 2005	
Trasferimento alla competenza delle risultanze dei residui	
AVANZO DI AMMINISTRAZIONE 2005	
Sequenzi Tesoreria (Regionale)	10.621.787,34 (Centrale)
AVANZO DI CASSA ESERCIZIO 2004	
Accantonamenti ai sensi dell'art. 25 del s. L.R. 2/01	
AVANZO DI AMMINISTRAZIONE DISPONIBILE PER L'ESERCIZIO 2005	
	3,00



Tabella di raffronto tra le somme, escluse quelle dell'ambito A, riattribuite all'esercizio 2005, per effetto dell'art. 1, comma 1, della L.R. 14 marzo 2006, n. 3 riportate nell'Allegato 7 dell'esercizio 2004, integrate degli importi indicati nei capitoli H22104 e H22105 riportati nell'Allegato 8 del medesimo esercizio come capitoli di N.L.I., riattribuiti anch'essi all'esercizio successivo in quanto aventi la stessa finalità di quelli indicati nell'allegato 7, e i corrispondenti importi stanziati e impegnati nella competenza 2005. Tali somme, diminuite dei disimpegni intervenuti nell'esercizio 2005, in applicazione della D.G.R. n. 994/05 sono rappresentate in aumento rispetto ai residui iniziali, sia per determinare i residui perenti e i residui provenienti dall'esercizio 2004 che per determinare, per raggiungere il necessario equilibrio di bilancio, i corrispondenti importi da portare in diminuzione allo stanziamento di competenza e agli impegni dell'esercizio in corso (1).

Capitoli	Attribuzioni provenienti dall'esercizio 2004 e come tali stanziati e impegnate nell'esercizio 2005	Disimpegni attuati nel corso dell'esercizio 2005	Importo da attribuire ai residui iniziali e da portare in diminuzione agli stanziamenti di competenza e agli impegni dell'esercizio 2005
B11101	341.709,06	136.480,67	205.228,39
B11102	19.188,00	0,00	19.188,00
UPB B11	360.897,06	136.480,67	224.416,39
B12102	686.863,64	643.327,87	43.535,77
B12103	11.186,08	11.186,08	0,00
B12105	45.618,48	0,00	45.618,48
B12106	587.570,43	0,00	587.570,43
B12108	1.054.000,00	0,00	1.054.000,00
B12115	1.033.000,00	0,00	1.033.000,00
B12116	7.532,78	0,00	7.532,78
UPB B12	3.425.771,41	654.513,95	2.771.257,46
B14102	510.645,70	28.351,73	482.293,97
B14103	294.950,89	0,00	294.950,89
B14104	43.218,89	0,00	43.218,89
B14105	102.258,46	0,00	102.258,46
B14107	50.268,00	0,00	50.268,00
B14108	36.621,22	27,63	36.593,59
B14109	2.629,80	0,00	2.629,80
B14110	2.459.596,58	135.127,44	2.324.469,14
UPB B14	3.500.189,54	163.506,80	3.336.682,74
FUNZ. OB. B1	7.286.858,01	954.501,42	6.332.356,59
B21101	287.997,32	26.204,66	261.792,66
UPB B21	287.997,32	26.204,66	261.792,66
B22102	13.327.092,65	0,00	13.327.092,65
B22103	16.759.478,31	0,00	16.759.478,31
B22104	2.156.004,35	0,00	2.156.004,35
UPB B22	32.242.575,31	0,00	32.242.575,31
B23101	11.140,91	0,00	11.140,91
B23102	20.658,28	0,00	20.658,28

Capitoli	Attribuzioni provenienti dall'esercizio 2004 e come tali stanziare e impegnate nell'esercizio 2005	Disimpegni attuati nel corso dell'esercizio 2005	Importo da attribuire ai residui iniziali e da portare in diminuzione agli stanziamenti di competenza e agli impegni dell'esercizio 2005
UPB B23	31.799,19	0,00	31.799,19
B24101	26.966,37	2.744,24	24.222,13
UPB B24	26.966,37	2.744,24	24.222,13
FUNZ. OB. B2	32.589.338,19	28.948,90	32.560.389,29
B31102	191.431,98	0,00	191.431,98
B31506	86.368,02	0,00	86.368,02
UPB B31	277.800,00	0,00	277.800,00
B32101	270.172,59	0,00	270.172,59
B32103	4.472.514,23	0,00	4.472.514,23
B32104	4.483.568,20	0,00	4.483.568,20
UPB B32	9.226.255,02	0,00	9.226.255,02
FUNZ. OB. B3	9.504.055,02	0,00	9.504.055,02
B42101	2.435.992,66	0,00	2.435.992,66
UPB B42	2.435.992,66	0,00	2.435.992,66
B43101	1.049.094,72	26.696,49	1.022.398,23
B43102	22.052,71	0,00	22.052,71
UPB B43	1.071.147,43	26.696,49	1.044.450,94
B44101	144.933,29	46.437,04	98.496,25
B44103	117.527,13	0,00	117.527,13
B44104	537.631,63	0,00	537.631,63
B44105	9.602.830,84	340.984,00	9.261.846,84
UPB B44	10.402.922,89	387.421,04	10.015.501,85
FUNZ. OB. B4	13.910.062,98	414.117,53	13.495.945,45
AMBITO B	63.290.314,20	1.397.567,65	61.892.746,55
C11101	739.200,00	0,00	739.200,00
UPB C11	739.200,00	0,00	739.200,00
C12101	17.696,51	0,09	17.696,42
C12102	11.274.540,34	434.633,95	10.839.906,39
C12103	15.223.262,56	311.951,61	14.911.310,95
C12104	7.429.941,05	206.250,88	7.223.690,17
C12105	23.450.251,31	130.397,17	23.319.854,14
C12107	75.373.965,74	5.632.361,30	69.741.604,44
C12108	4.592.504,87	0,00	4.592.504,87
C12111	3.628.657,87	0,00	3.628.657,87
C12112	309.874,14	309.874,14	0,00
C12113	5.784.317,27	0,00	5.784.317,27
C12115	6.288.500,00	0,00	6.288.500,00
C12116	575.074,91	0,00	575.074,91
C12120	571.820,70	0,00	571.820,70
C12121	4.490.427,91	1.668.562,40	2.821.865,51
C12122	4.800,00	0,00	4.800,00
C12123	7.277.400,00	0,00	7.277.400,00
C12538	3.771.166,77	0,00	3.771.166,77

Capitoli	Attribuzioni provenienti dall'esercizio 2004 e come tali stanziata e impegnate nell'esercizio 2005	Disimpegni attuati nel corso dell'esercizio 2005	Importo da attribuire ai residui iniziali e da portare in diminuzione agli stanziamenti di competenza e agli impegni dell'esercizio 2005
C12541	495.200,00	0,00	495.200,00
C12542	5.638.100,00	0,00	5.638.100,00
UPB C12	176.197.501,95	8.694.031,54	167.503.470,41
C14101	1.504.666,43	1.504.666,43	0,00
C14102	3.207,31	3.207,31	0,00
C14103	4.317.838,15	1.950.085,02	2.367.753,13
C14105	264.145,46	264.145,46	0,00
C14107	70.750,84	70.750,84	0,00
C14112	10.329,14	0,00	10.329,14
UPB C14	6.170.937,33	3.792.855,06	2.378.082,27
FUNZ. OB. C1	183.107.639,28	12.486.886,60	170.620.752,68
C22101	10.570.839,80	0,00	10.570.839,80
UPB C22	10.570.839,80	0,00	10.570.839,80
FUNZ. OB. C2	10.570.839,80	0,00	10.570.839,80
AMBITO C	193.678.479,08	12.486.886,60	181.191.592,48
D12101	2.286,56	0,00	2.286,56
D12102	164.357,23	164.357,23	0,00
D12106	17.004.440,02	512.322,73	16.492.117,29
UPB D12	17.171.083,81	676.679,96	16.494.403,85
FUNZ. OB. D1	17.171.083,81	676.679,96	16.494.403,85
D21512	68.961,00	0,00	68.961,00
UPB D21	68.961,00	0,00	68.961,00
FUNZ. OB. D2	68.961,00	0,00	68.961,00
D34101	986.562,37	0,00	986.562,37
D34102	707.763,44	10.157,25	697.606,19
D34103	996.854,61	97.742,12	899.112,49
D34104	106.089,03	0,00	106.089,03
D34105	56.138,86	0,00	56.138,86
D34106	129.114,22	0,00	129.114,22
D34107	296.735,48	203.689,44	93.046,04
D34108	1.961.188,71	0,00	1.961.188,71
D34109	261.327,19	36,73	261.290,46
D34110	178.074,34	8.308,09	169.766,25
D34111	335.112,19	77.045,26	258.066,93
D34112	138.190,32	0,00	138.190,32
UPB D34	6.153.150,76	396.978,89	5.756.171,87
FUNZ. OB. D3	6.153.150,76	396.978,89	5.756.171,87
D41101	205,55	0,00	205,55
D41102	16.915.215,37	1.128,57	16.914.086,80
D41104	81.935.887,00	0,00	81.935.887,00
D41105	21.442.794,54	0,00	21.442.794,54
D41106	2.185.415,04	802,35	2.184.612,69
UPB D41	122.479.517,50	1.930,92	122.477.586,58

Capitoli	Attribuzioni provenienti dal'esercizio 2004 e come tali stanziare e impegnate nell'esercizio 2005	Disimpegni attuati nel corso dell'esercizio 2005	Importo da attribuire ai residui iniziali e da portare in diminuzione agli stanziamenti di competenza e agli impegni dell'esercizio 2005
D44101	123.287,89	0,00	123.287,89
D44102	2.270.853,39	0,01	2.270.853,38
D44104	2.074.534,85	1,00	2.074.533,85
D44105	20.984.504,44	0,00	20.984.504,44
D44106	9.117.834,81	0,00	9.117.834,81
D44108	237.086.379,43	260.657,13	236.825.722,30
D44503	41.095,96	0,00	41.095,96
UPB D44	271.698.490,77	260.658,14	271.437.832,63
D45101	152.751.101,23	0,00	152.751.101,23
D45103	41.487,66	0,00	41.487,66
UPB D45	152.792.588,89	0,00	152.792.588,89
FUNZ. OB. D4	546.970.597,16	262.589,06	546.708.008,10
AMBITO D	570.363.792,73	1.336.247,91	569.027.544,82
E11102	968.045,13	0,00	968.045,13
UPB E11	968.045,13	0,00	968.045,13
E12101	5.929.036,52	593.192,55	5.335.843,97
E12104	2.801.056,40	23.465,61	2.777.590,79
E12105	2.314.503,92	21.971,73	2.292.532,19
UPB E12	11.044.596,84	638.629,89	10.405.966,95
FUNZ. OB. E1	12.012.641,97	638.629,89	11.374.012,08
E23516	850.000,00	0,00	850.000,00
UPB E23	850.000,00	0,00	850.000,00
E24102	51,65	0,00	51,65
E24103	65.811,54	0,00	65.811,54
E24104	516,46	0,00	516,46
E24105	402.000,00	0,00	402.000,00
UPB E24	468.379,65	0,00	468.379,65
FUNZ. OB. E2	1.318.379,65	0,00	1.318.379,65
E32105	4.202.564,78	2.483.362,12	1.719.202,66
E32106	173.528,00	0,00	173.528,00
E32107	13.739.397,65	10.197.300,22	3.542.097,43
UPB E32	18.115.490,43	12.680.662,34	5.434.828,09
E33102	727.640,22	0,00	727.640,22
UPB E33	727.640,22	0,00	727.640,22
E34102	14.588.000,89	549.104,94	14.038.895,95
UPB E34	14.588.000,89	549.104,94	14.038.895,95
FUNZ. OB. E3	33.431.131,54	13.229.767,28	20.201.364,26
E42101	31.725.082,16	1.760.102,18	29.964.979,98
E42102	221.385,48	3.203,32	218.182,16
E42103	217.795,13	5.723,37	212.071,76
E42104	224.358,43	1.949,27	222.409,16
E42106	724.616,63	0,38	724.616,25
E42107	9.009.093,18	740.140,95	8.268.952,23

Capitoli	Attribuzioni provenienti dall'esercizio 2004 e come tali stanziata e impegnate nell'esercizio 2005	Disimpogni attuati nel corso dell'esercizio 2005	Importo da attribuire ai residui iniziali e da portare in diminuzione agli stanziamenti di competenza e agli impegni dell'esercizio 2005
E42108	184.925,21	57.900,22	127.024,99
E42109	13.878.403,77	181.777,47	13.696.626,30
E42110	586.102,34	729,61	585.372,73
E42111	3.258.206,61	0,00	3.258.206,61
UPB E42	60.029.968,94	2.751.526,77	57.278.442,17
E43101	243.858,84	0,00	243.858,84
UPB E43	243.858,84	0,00	243.858,84
E45101	80.333,29	0,00	80.333,29
E45103	4.916.616,08	447.327,27	4.469.288,81
UPB E45	4.996.949,37	447.327,27	4.549.622,10
E46101	100.569,14	100.260,49	308,65
E46102	754.714,70	0,00	754.714,70
E46104	109.175,77	0,00	109.175,77
E46105	36.281,71	36.281,71	0,00
E46107	14.693.359,69	2.507.968,34	12.185.391,35
E46108	5.074.101,70	2.884.900,00	2.189.201,70
E46110	772.532,39	0,00	772.532,39
E46111	772.532,39	0,00	772.532,39
E46513	38.476.038,98	0,00	38.476.038,98
UPB E46	60.789.306,47	5.529.410,54	55.259.895,93
E47101	9.320,15	406,48	8.913,67
E47102	360.000,00	0,00	360.000,00
UPB E47	369.320,15	406,48	368.913,67
FUNZ. OB. E4	126.429.403,77	8.728.671,06	117.700.732,71
E52101	498.213,67	0,00	498.213,67
UPB E52	498.213,67	0,00	498.213,67
E56101	1.168,02	0,00	1.168,02
UPB E56	1.168,02	0,00	1.168,02
FUNZ. OB. E5	499.381,69	0,00	499.381,69
E62101	25.882,00	0,00	25.882,00
E62105	27.812.252,60	7.712.398,54	20.099.854,06
E62106	1.732,17	0,00	1.732,17
E62108	31.474.917,42	0,00	31.474.917,42
E62505	35.131.907,25	0,00	35.131.907,25
UPB E62	94.446.691,44	7.712.398,54	86.734.292,90
FUNZ. OB. E6	94.446.691,44	7.712.398,54	86.734.292,90
AMBITO E	268.137.660,06	30.300.366,34	237.837.293,72
F11101	11.020.698,33	0,01	11.020.698,32
F11102	12.083,58	3,58	12.080,00
UPB F11	11.032.781,91	3,59	11.032.778,32
F13101	11.844.659,55	0,00	11.844.659,55
UPB F13	11.844.659,55	0,00	11.844.659,55
F14101	15.394.547,25	0,00	15.394.547,25

Capitoli	Attribuzioni provenienti dall'esercizio 2004 e come tali stanziare e impegnate nell'esercizio 2005	Disimpegni attuati nel corso dell'esercizio 2005	Importo da attribuire ai residui iniziali e da portare in diminuzione agli stanziamenti di competenza e agli impegni dell'esercizio 2005
UPB F14	15.394.547,25	0,00	15.394.547,25
F16101	17.380,00	0,00	17.380,00
UPB F16	17.380,00	0,00	17.380,00
FUNZ. OB. F1	38.289.368,71	3,59	38.289.365,12
F21102	172,50	172,50	0,00
F21103	107.939,49	107.939,49	0,00
F21104	925.072,08	0,00	925.072,08
F21105	137.019,91	0,00	137.019,91
F21106	134.865,38	18,55	134.846,83
F21110	6.197,48	0,00	6.197,48
UPB F21	1.311.266,84	108.130,54	1.203.136,30
F22101	425.995,29	0,00	425.995,29
F22102	54.227,97	0,00	54.227,97
F22104	5.422,34	0,00	5.422,34
UPB F22	485.645,60	0,00	485.645,60
FUN. OB. F2	1.796.912,44	108.130,54	1.688.781,90
F31101	129.114,23	0,00	129.114,23
F31102	4.854.534,23	0,00	4.854.534,23
F31103	12.723.187,20	0,00	12.723.187,20
F31106	876.662,08	839,35	875.822,73
F31108	116.400,00	0,00	116.400,00
UPB F31	18.699.897,74	839,35	18.699.058,39
F32101	14.758.672,00	0,00	14.758.672,00
UPB F32	14.758.672,00	0,00	14.758.672,00
FUNZ. OB. F3	33.458.569,74	839,35	33.457.730,39
AMBITO F	73.544.850,89	108.978,48	73.435.872,41
H11107	1.779.151,97	0,00	1.779.151,97
H11108	1.110,00	0,00	1.110,00
H11111	85.197,28	4.475,23	80.722,05
UPB H11	1.865.459,25	4.475,23	1.860.984,02
H13101	462.005,83	139.629,87	322.375,96
H13102	2.033.883,20	2.032.157,19	1.726,01
H13103	98.916,50	0,00	98.916,50
H13104	21.717,01	21.717,01	0,00
H13105	249.965,14	0,00	249.965,14
H13106	22.277,41	0,00	22.277,41
H13108	325.367,85	325.367,85	0,00
H13109	139.443,36	0,00	139.443,36
H13112	4.092.669,53	1.547.105,44	2.545.564,09
H13114	188.551,70	7.791,77	180.759,93
H13115	4.299.536,42	991.801,93	3.307.734,49
H13117	90,00	90,00	0,00
H13118	6.749.173,17	0,00	6.749.173,17

Capitoli	Attribuzioni provenienti dall'esercizio 2004 e come tali stanziare e impegnate nell'esercizio 2005	Disimpegni attuati nel corso dell'esercizio 2005	Importo da attribuire ai residui iniziali e da portare in diminuzione agli stanziamenti di competenza e agli impegni dell'esercizio 2005
UPB H13	18.683.597,12	5.065.661,06	13.617.936,06
FUNZ. OB. H1	20.549.056,37	5.070.136,29	15.478.920,08
H22101	148.120,26	323,82	147.796,44
H22102	352.483.796,92	0,00	352.483.796,92
H22103	721.148,16	0,00	721.148,16
H22104	(1) 0,00	0,00	0,00
H22105	(2) 35.801.113,90	47.009,70	35.754.104,20
H22107	136.321,80	136.321,80	0,00
H22108	3.413,87	0,00	3.413,87
H22110	0,57	0,57	0,00
H22111	1.315.385,76	0,00	1.315.385,76
H22113	407.901,06	0,00	407.901,06
H22115	37,18	0,00	37,18
H22116	27.184.245,39	0,00	27.184.245,39
H22513	764.628,86	0,00	764.628,86
UPB H22	418.966.113,73	183.655,89	418.782.457,84
FUNZ. OB. H2	418.966.113,73	183.655,89	418.782.457,84
H31102	11.514,70	0,00	11.514,70
H31103	80.403.347,67	0,00	80.403.347,67
H31104	46.491.772,36	0,00	46.491.772,36
H31504	117.303,16	0,00	117.303,16
UPB H31	127.023.937,89	0,00	127.023.937,89
FUNZ. OB. H3	127.023.937,89	0,00	127.023.937,89
H41101	23.588,11	0,00	23.588,11
H41102	181.280,69	0,00	181.280,69
H41103	513.148,28	0,00	513.148,28
H41106	9.118.826,92	0,00	9.118.826,92
H41107	7.962.854,12	181.160,93	7.781.693,19
H41109	127.461,89	10.329,14	117.132,75
H41111	8.763,54	0,00	8.763,54
H41114	3.164.803,37	0,00	3.164.803,37
H41116	7.316,73	7.316,73	0,00
H41118	16.023,28	0,00	16.023,28
H41119	14.120,97	0,00	14.120,97
H41121	1.725.384,20	58.000,00	1.667.384,20
H41127	14.614,89	0,00	14.614,89
H41128	260.000,00	0,00	260.000,00
H41544	15.000,00	0,00	15.000,00
H41545	16.000,00	0,00	16.000,00
H41552	50.000,00	0,00	50.000,00
UPB H41	23.219.186,99	256.806,80	22.962.380,19
H43101	5.677.139,63	0,00	5.677.139,63
H43102	2.139.214,06	0,00	2.139.214,06

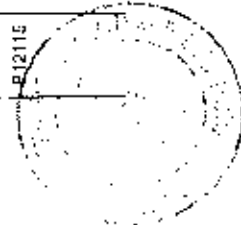
Capitoli	Attribuzioni provenienti dall'esercizio 2004 e come tali stanziata e impegnate nell'esercizio 2005	Disimpegni attuati nel corso dell'esercizio 2005	Importo da attribuire ai residui iniziali e da portare in diminuzione agli stanziamenti di competenza e agli impegni dell'esercizio 2005
H43104	1.291.142,25	0,00	1.291.142,25
H43105	1.640.096,80	262.281,00	1.377.815,80
UPB H43	10.747.592,74	262.281,00	10.485.311,74
FUNZ. OB. H4	33.966.779,73	519.087,80	33.447.691,93
AMBITO H	600.505.887,72	5.772.879,98	594.733.007,74
R11101	22.280,69	0,00	22.280,69
UPB R11	22.280,69	0,00	22.280,69
FUNZ. OB. R1	22.280,69	0,00	22.280,69
R31101	4,63	4,63	0,00
R31102	525.819,35	164.619,35	361.200,00
UPB R31	525.823,98	164.623,98	361.200,00
R33101	797.600,00	0,00	797.600,00
UPB R33	797.600,00	0,00	797.600,00
R34101	130.147,14	0,00	130.147,14
UPB R34	130.147,14	0,00	130.147,14
FUNZ. OB. R3	1.453.571,12	164.623,98	1.288.947,14
R41101	800.246,34	97,18	800.149,16
UPB R41	800.246,34	97,18	800.149,16
R48101	3.952.457,14	265.579,14	3.686.878,00
R48102	1.386.976,50	0,00	1.386.976,50
R48103	3.606.716,82	0,00	3.606.716,82
UPB R48	8.946.150,46	265.579,14	8.680.571,32
FUNZ. OB. R4	9.746.396,80	265.676,32	9.480.720,48
AMBITO R	11.222.248,61	430.300,30	10.791.948,31
S27101	251.067,06	231.442,06	19.625,00
S27102	38.845,06	38.845,06	0,00
UPB S27	289.912,12	270.287,12	19.625,00
FUNZ. OB. S2	289.912,12	270.287,12	19.625,00
AMBITO S	289.912,12	270.287,12	19.625,00
TOT. GENERALE	11.781.083.115,41	52.492.610,01	11.728.590.505,40

(1) Vedi anche le Risultanze finali allegato 1, 2, 3 e 4 e la Tabella B;
(2) Nel 2004 riattribuito alla competenza del 2005 come N.L.I. (vedi allegato 8) pur avendo le stesse finalità dei capitoli ricompresi nell'allegato 7.

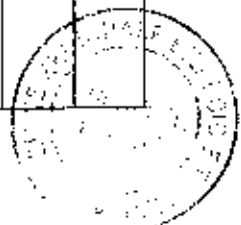
Spesa

Esercizio 2005

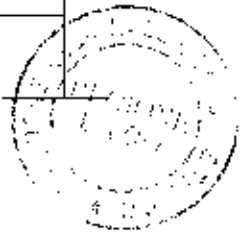
N. Leg.	Codice S.L.R.	DENOMINAZIONE	RESIDUI iniziali		RESIDUI pagati	RESIDUI di imprevisti	RESIDUI perenni ECONOMICI	Art. 2 Rendiconto	RESIDUI a nuovo formazione
			A	B					
			Stipendiati di COMPETENZA		COMPETENZA pagata	IMPEGNI	Differenzia di CASSA		TOTALE RESIDUI
B11101	211 532 10 10	CONTRIBUTI PER IL MIGLIORAMENTO GENETICO; CONTROLLI FUNZIONALI TENUTA DEI LIBRI GENEALOGICI (ART. 6 DELLA L.R. 05/1979, N. 69)	205.228,29	0,00	0,00	136.480,78	205.228,29	0,00	0,00
			147.386,13	0,00	0,00	348.314,52	4.605,35	0,00	136.480,78
			348.314,52	0,00	0,00	0,00	0,00	0,00	136.480,78
B11102	211 422 10 10	UTILIZZAZIONE DELL'ASSEGNAZIONE DELLO STATO AI SENSI DELLA LEGGE 27.7.1993 N. 268 "DISCIPLINA DELLE STRADE E DEL VINO"	19.188,00	0,00	0,00	60.000,00	2.481,83	0,00	19.188,00
			62.461,63	0,00	0,00	61.640,93	0,00	0,00	62.100,00
			6.949,63	0,00	0,00	0,00	0,00	0,00	79.188,00
		TOTALE UPB B11	224.416,39	0,00	0,00	166.480,78	209.856,14	0,00	0,00
			203.547,06	0,00	0,00	137.564,05	0,00	0,00	0,00
			421.964,35	0,00	0,00	0,00	0,00	0,00	0,00
B12102	212 433 10 10	UTILIZZAZIONE DELL'ASSEGNAZIONE DELLO STATO DEGLI IMPORTI SPETTANTI ALLA REGIONE LAZIO PER IL FINANZIAMENTO DEL PROGRAMMA DI INTERVENTI PER L'ADEGUAMENTO ALLA NORMATIVA COMUNITARIA DELLE ATTREZZATURE DELLE AZIENDE DI PRODUZIONE DEL LATTE (LEGGE 9 DICEMBRE 1998, N. 423)	43.535,77	0,00	0,00	718.482,02	43.535,77	0,00	0,00
			718.482,02	0,00	0,00	762.015,77	718.480,00	0,00	0,00
			762.015,77	0,00	0,00	0,00	0,00	0,00	0,00
B12103	212 431 01 01	UTILIZZAZIONE DELL'ASSEGNAZIONE DELLO STATO PER IL FINANZIAMENTO DEI REGIMI DI ALITO DI CUI AL DLGS N. 173/98 IN MATERIA DI AGRICOLTURA	0,00	0,00	0,00	4.387.702,59	4.387.702,59	0,00	0,00
			4.387.702,59	0,00	0,00	4.387.702,59	4.387.702,59	0,00	0,00
			4.387.702,59	0,00	0,00	0,00	0,00	0,00	0,00
B12105	222 422 10 10	SPESA PER L'ATTUAZIONE DEI REGOLAMENTI C.E.E. GESTITI DALLA L.M.A., CHE PREVEDONO PREMI DI ALLEVAMENTO E BESTIAME	45.618,49	0,00	0,00	0,00	0,00	0,00	0,00
			0,00	0,00	0,00	0,00	0,00	0,00	0,00
			45.618,49	0,00	0,00	0,00	0,00	0,00	0,00
B12106	212 433 10 10	FINANZIAMENTO REGIONALE PER L'INCREMENTO DI OPERATIVITA' DEL PROGRAMMA INTERREGIONALE DI COMUNICAZIONE ED EDUCAZIONE ALIMENTARE " (LEGGE 578/96)	587.572,43	0,00	0,00	1.000.000,00	437.572,43	0,00	151.250,50
			1.000.000,00	0,00	0,00	0,00	0,00	0,00	1.000.000,00
			1.587.572,43	0,00	0,00	1.587.572,43	0,00	0,00	1.587.572,43
B12108	212 412 10 10	INTERVENTI REGIONALI NELL'AMBITO DEL SESTO PIANO NAZIONALE TRIENNALE DELLA PESCA MARITTIMA E DELL'ACQUACOLTURA 2000-2002 (LEGGE 47/82 E DELIBERA CIPE N. 502/00)(L.R. 130/05/2001, N. 10 ART. 255)	1.054.000,00	0,00	0,00	526.000,00	0,00	0,00	628.000,00
			629,27	0,00	0,00	0,00	629,27	0,00	0,00
			1.054.629,27	0,00	0,00	526.000,00	0,00	0,00	628.000,00
			1.054.629,27	0,00	0,00	576.629,27	0,00	0,00	528.000,00
B12115	212 323 10 24	COFINANZIAMENTO REGIONALE PER LA REALIZZAZIONE DEL PROGETTO "OGNI ANIMALE RACCONTA SE STESSO SISTEMA DI CONTROLLO A DISTANZA PER ANIMALI DI SPECIE DIVERSE (C.LGS. 502/92 INTEGRATO DALL'ART.12 BIS DEL D.LGS. 229/99)	1.033.000,00	0,00	0,00	0,00	0,00	0,00	1.033.000,00
			0,00	0,00	0,00	0,00	0,00	0,00	0,00
			1.033.000,00	0,00	0,00	1.033.000,00	0,00	0,00	1.033.000,00



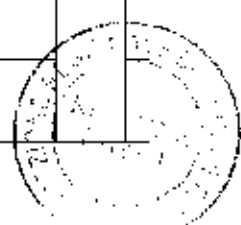
N. Cap.	Codice S.J.R.	DENOMINAZIONE	RESIDUI Iniziali			RESIDUI pagati		RESIDUI disimpegnati		RESIDUI perenti		RESIDUI di nuovo formazione	TOTALE RESIDUI
			A			B		C		D			
			Mantieni di COMPETENZA	Stanzamenti di CASSA	Stanzamenti di CASSA	COMPETENZA pagata	TOTALE pagamenti	IMPEGNI	Differenza di CASSA	ECONOMIE	Art. 2 Rimborso		
512105	212 433 10 10	UTILIZZAZIONE DELL'ASSEGNAZIONE STATALE RELATIVA AL "PIANO AGRUMI" DI CUI AL D.M. 13.9.2002 DEL MINISTERO DELLE POLITICHE AGRICOLE E FORESTALI (L. 423/98)	7.532,78	0,00	0,00	0,00	0,00	0,00	0,00	0,00	0,00	7.532,78	
		TOTALE UPB 812	574.257,90	574.257,90	574.257,90	574.257,90	574.257,90	574.257,90	574.257,90	574.257,90	574.257,90	574.257,90	
E14102	212 433 10 10	PROGRAMMA INTERREGIONALE "AGRICOLTURA E QUALITA'" (L. 5.11.96 N. 578)	482.253,97	148.341,42	148.341,42	0,00	0,00	0,00	216.102,55	0,00	0,00	117.530,62	
			552.037,74	0,00	0,00	0,00	0,00	0,00	552.037,74	0,00	0,00	552.037,74	
			1.034.325,71	148.341,42	148.341,42	0,00	0,00	885.784,29	0,00	0,00	0,00	117.530,62	
E14105	212 433 10 10	PROGRAMMA INTERREGIONALE "ASSISTENZA TECNICA NEL SETTORE DELLA ZOOTECNIA" (L. 5.11.96 N. 578)	294.950,39	63.000,00	63.000,00	0,00	0,00	0,00	210.900,89	0,00	0,00	21.560,00	
			1.470.250,32	442.365,50	442.365,50	0,00	0,00	689.886,00	780.275,02	0,00	0,00	247.122,50	
			1.765.209,31	505.365,50	505.365,50	0,00	0,00	1.259.843,41	0,00	0,00	0,00	268.122,50	
E14104	212 433 10 10	PROGRAMMA INTERREGIONALE "COMUNICAZIONE ED EDUCAZIONE ALIMENTARE" (L. 5.11.96 N. 578)	43.218,99	0,00	0,00	0,00	0,00	0,00	0,00	0,00	0,00	43.218,99	
			0,00	0,00	0,00	0,00	0,00	0,00	0,00	0,00	0,00	0,00	
			43.218,99	0,00	0,00	0,00	0,00	43.218,99	0,00	0,00	0,00	43.218,99	
E14105	212 433 10 10	PROGRAMMA INTERREGIONALE "RISTRUTTURAZIONE DEL SISTEMA DELLE STATISTICHE AGRICOLE NAZIONALI E REGIONALI" (L. 5.11.96 N. 578)	102.259,46	19.368,32	19.368,32	0,00	0,00	0,00	102.259,46	0,00	0,00	102.259,46	
			1.045.040,87	19.368,32	19.368,32	0,00	0,00	550.000,00	599.340,87	0,00	0,00	250.133,58	
			1.151.300,33	19.368,32	19.368,32	0,00	0,00	1.132.633,01	0,00	0,00	0,00	330.933,58	
E14107	212 433 10 10	PROGRAMMI INTERREGIONALI "RISTRUTTURAZIONE DEL SISTEMA DELLE STATISTICHE AGRICOLE NAZIONALI E REGIONALI" (L. 5.11.96 N. 578)	50.258,00	25.134,00	25.134,00	0,00	0,00	0,00	25.134,00	0,00	0,00	0,00	
			528.765,55	0,00	0,00	0,00	0,00	116.889,00	411.886,55	0,00	0,00	116.889,00	
			579.023,55	25.134,00	25.134,00	0,00	0,00	569.979,55	0,00	0,00	0,00	176.353,00	
E14108	212 433 10 10	PROGRAMMI INTERREGIONALI "SUPPORTI PER IL SETTORE FLORICOLA" (L. 5.11.96 N. 578)	56.593,59	0,00	0,00	0,00	0,00	0,00	0,00	0,00	0,00	0,00	
			17.263,30	0,00	0,00	0,00	0,00	0,00	0,00	0,00	0,00	0,00	
			53.856,59	0,00	0,00	0,00	0,00	53.856,59	0,00	0,00	0,00	0,00	
E14109	212 433 10 10	PROGRAMMI INTERREGIONALI "PRODUZIONE E SERVIZI ORIENTATI ALLO SVILUPPO RURALE" (L. 5.11.96 N. 578)	2.629,90	0,00	0,00	0,00	0,00	0,00	2.629,90	0,00	0,00	2.629,90	
			3.790,24	0,00	0,00	0,00	0,00	0,00	3.790,24	0,00	0,00	3.790,24	
			6.330,04	0,00	0,00	0,00	0,00	6.330,04	0,00	0,00	0,00	6.330,04	
E14110	212 433 10 10	UTILIZZAZIONE DELL'ASSEGNAZIONE DELLO STATO PER IL FINANZIAMENTO DEI PROGRAMMI INTERREGIONALI DI CUI ALLA LEGGE 488/98 - TRIENNIO 2001-2003	2.324.488,14	228.505,83	228.505,83	0,00	0,00	0,00	2.324.488,14	0,00	0,00	2.324.488,14	
			7.014.863,14	1.720,40	1.720,40	0,00	0,00	1.578.855,20	5.496.067,94	0,00	0,00	5.496.067,94	
			9.339.352,28	230.226,23	230.226,23	0,00	0,00	1.578.855,20	6.814.523,17	0,00	0,00	6.814.523,17	
		TOTALE UPB 814	3.336.047,74	466.731,35	466.731,35	0,00	0,00	0,00	3.336.047,74	0,00	0,00	3.336.047,74	
			10.630.343,36	483.633,20	483.633,20	0,00	0,00	2.133.423,20	8.500.520,16	0,00	0,00	8.500.520,16	
			13.971.225,10	950.364,55	950.364,55	0,00	0,00	1.612.278,40	11.363.946,16	0,00	0,00	11.363.946,16	
		TOTALE FUNZIONE OBIETTIVO B1	17.396.484,30	1.907.273,98	1.907.273,98	0,00	0,00	1.612.278,40	13.382.205,58	0,00	0,00	13.382.205,58	
			22.833.210,32	1.907.273,98	1.907.273,98	0,00	0,00	22.833.210,32	0,00	0,00	0,00	22.833.210,32	



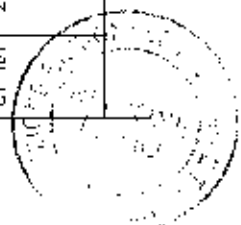
N. Cap.	Codice S.I.R.	DENOMINAZIONE	A		RESIDUI		RESIDUI		RESIDUI		RESIDUI a nuovo	
			A	B	invariati		dismangiati		prelevati			
					Sanzionamenti di COMPETENZA	Sanzionamenti di CASSA	COMPETENZA pagati	IMPEGNI	FINANZIAMENTI	Art. 2 Rendiconto		
321101	211 432 12 31	FONDO UNICO REGIONALE PER LO SVILUPPO ECONOMICO E LE ATTIVITA' PRODUTTIVE (ART. 19, COMMA 5 DLGS 112/98 E ART. 86 L.R. 14/89 (PARTE CORRENTE))	A	B	261.792,86	0,00	261.792,86	0,00	0,00	0,00	0,00	30.989,17
			B	C	1.180.242,72	0,00	0,00	35.968,17	1.140.873,55	0,00	0,00	32.356,77
			C		1.442.934,78		261.792,86	1.180.842,12				
		TOTALE UPS 821	TA		261.792,86		261.792,86					
			TB		1.180.242,72		0,00					
			TC		1.442.934,78		261.792,86					
322102	212 323 12 31	FONDO UNICO REGIONALE PER LO SVILUPPO ECONOMICO E LE ATTIVITA' PRODUTTIVE (ART. 19, COMMA 5 DLGS 112/98) E ART. 86 L.R. 8 AGOSTO 1989, N. 14)	A	B	13.327.032,55	0,00	13.327.032,55	0,00	0,00	0,00	0,00	1.500.200,20
			B	C	105.444.832,00	0,00	0,00	4.573.650,48	100.871.011,58	0,00	0,00	4.573.650,48
			C		118.771.754,71		13.327.032,55	106.544.652,08				6.073.650,48
322103	212 323 12 23	UTILIZZAZIONE DELL'ASSEGNAZIONE DELLO STATO AI SENSI DEGLI ARTICOLI 1° E 21 DEL DPR N. 314/2000 IN MATERIA DI IMPRENDITORIA FEMMINILE	A	B	16.759.478,31	0,00	16.759.478,31	0,00	4.803.421,70	0,00	0,00	7.826.196,11
			B	C	6.793.820,35	0,00	0,00	0,00	6.793.820,35	0,00	0,00	0,00
			C		23.553.298,16		16.759.478,31	19.225.438,65				7.826.196,11
322104	112 522 08 02	COFINANZIAMENTO REGIONALE DEGLI INTERVENTI A FAVORE DELL'IMPREDITORIA FEMMINILE DI CUI ALLA	A	B	2.156.004,35	0,00	2.156.004,35	0,00	0,00	0,00	0,00	2.156.004,35
			B	C	3.021.725,78	0,00	0,00	0,00	3.021.725,78	0,00	0,00	0,00
			C		5.177.734,13		2.156.004,35	5.177.734,13				2.156.004,35
		TOTALE UPS 822	TA		32.242.575,77		16.759.478,31					
			TB		115.262.777,55		0,00	4.573.650,48				
			TC		147.905.353,33		16.759.478,31	19.225.438,65				
323101	211 422 10 22	UTILIZZAZIONE DELLA QUOTA DEL FONDO NAZIONALE PER L'ARTIGIANATO DI CUI ALLA LEGGE 399/87 DESTINATA ALLA REALIZZAZIONE DELL'OSSERVATORIO PER L'ARTIGIANATO IN AMBITO SIQIE	A	B	11.140,91	0,00	11.140,91	0,00	0,00	0,00	0,00	0,00
			B	C	14,75	0,00	0,00	0,00	14,15	0,00	0,00	0,00
			C		11.155,66		11,140,91	0,00	0,00	0,00	0,00	0,00
323102	211 422 10 23	SPESA PER INIZIATIVE DIRETTE DELLA REGIONE DA ATTUARE IN CONFORMITA' A QUANTO PREVISTO DALLA L.R. N. 14/91 PER LE FINALITA' DI CUI ALL'ART. DELLA LEGGE 31/01/1987, N. 398	A	B	20.656,28	0,00	20.656,28	0,00	20.656,28	0,00	0,00	0,00
			B	C	14.595,99	0,00	0,00	0,00	14.595,99	0,00	0,00	0,00
			C		35.252,16		20.656,28	0,00	0,00	0,00	0,00	0,00
		TOTALE UPS 823	TA		35.752,74		35,752,74					
			TB		14,75		0,00					
			TC		46.417,77		35,752,74					
B24101	212 323 12 22	CONTRIBUTI ALLE IMPRESE ARTIGIANE LOCALIZZATE NELLE AREE DELL'INTERVENTO STRAORDINARIO PER IL MEZZOGIORNO CHE REALIZZANO INVESTIMENTI FINO A L. 2.000 MILIONI (L.R. N.18 DEL 16/2/1990)	A	B	24.222,13	0,00	24.222,13	0,00	0,00	0,00	0,00	0,00
			B	C	409.010,72	0,00	0,00	52.342,65	356.667,47	0,00	0,00	35.474,43
			C		433.232,25		24.222,13	382.141,87				35.474,43
		TOTALE JPB 874	TA		24.222,13		24.222,13	0,00				
			TB		409.010,72		0,00	52.342,65				



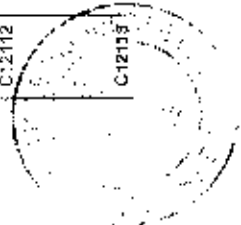
N. Cap.	Codice S.I.R.	DENOMINAZIONE	RESIDUII iniziali		RESIDUII pagati		RESIDUII da impegnare		RESIDUII percentuali		Art. 2 Rendiconto	RESIDUII di nuova formazione	TOTALE RESIDUII
			Stanziam. di COMPETENZA		COMPETENZA pagata		EMPIGNI		ECONOMICHE				
			Stanziam. di CASSA	TOTALE	TOTALE	di CASSA	di CASSA	di CASSA	di CASSA				
TOTALE FUNZIONE OBIETTIVO B2			TA	434.258,25	47.262,36	382.141,87	0,00	0,00	4.756.152,78	0,00		4.756.152,78	
			TB	32.962.336,24	18.452.120,25	0,00	0,00	0,00	0,00	0,00		0,00	
			TC	110.802.871,03	16.268,24	4.663.801,50	0,00	0,00	0,00	0,00		0,00	
			TD	150.423.065,52	16.268,24	122.858.093,16	0,00	0,00	0,00	0,00		0,00	
B31102	211 123 10 02	UTILIZZAZIONE DELL'ASSEGNAZIONE FONDI DELLO STATO PER IL PROGETTO "LA FINESTRA DEL CONSUMATORE" - ART. 11, COMMA 4, D.M. 3 LUGLIO 2003	A	151.431,33	0,00	0,00	0,00	0,00	0,00	0,00		0,00	151.431,33
			B	0,00	0,00	0,00	0,00	0,00	0,00	0,00		0,00	0,00
			C	151.431,33	0,00	0,00	0,00	0,00	0,00	0,00		0,00	151.431,33
B31506	111 411 10 25	COFINANZIAMENTO REGIONALE RELATIVO AL PROGETTO "LA FINESTRA DEL CONSUMATORE" - ART. 11, COMMA 4, D.M. 3 LUGLIO 2003	A	55.358,02	0,00	0,00	0,00	0,00	0,00	0,00		0,00	55.358,02
			B	0,00	0,00	0,00	0,00	0,00	0,00	0,00		0,00	0,00
			C	55.358,02	0,00	0,00	0,00	0,00	0,00	0,00		0,00	55.358,02
TOTALE UPB B31			TA	277.206,50	0,00	0,00	0,00	0,00	0,00	0,00		0,00	277.206,50
			TB	0,00	0,00	0,00	0,00	0,00	0,00	0,00		0,00	0,00
			TC	277.206,50	0,00	0,00	0,00	0,00	0,00	0,00		0,00	277.206,50
B32101	212 423 10 23	UTILIZZAZIONE DELL'ASSEGNAZIONE DELLO STATO DI CUI ALLA DELIBERA CIPE 8 AGOSTO 1998 CONCERNENTE INTERVENTI NEL SETTORE DEL COMMERCIO	A	270.172,59	1.534,36	0,00	0,00	0,00	268.638,23	0,00		0,00	271.706,85
			B	54.730,76	0,00	0,00	0,00	0,00	54.730,76	0,00		0,00	54.730,76
			C	324.803,37	1.534,36	0,00	0,00	0,00	323.368,99	0,00		0,00	326.437,61
B32103	212 323 10 24	UTILIZZAZIONE DELLA QUOTA SPETTANTE ALLA REGIONE LAZIO DEL FONDO NAZIONALE PER IL COFINANZIAMENTO DI INTERVENTI REGIONALI NEL SETTORE DEL COMMERCIO E DEL TURISMO (L. 7.8.1987 N. 266, ART. 16, COMMA 1)	A	4.472.514,23	1.100.681,79	0,00	0,00	0,00	4.372.832,47	0,00		0,00	5.473.496,02
			B	7.700.101,17	16.373,00	1.985.368,50	0,00	0,00	5.720.772,67	0,00		0,00	11.437.244,27
			C	12.178.615,40	1.117.054,79	11.060.950,51	0,00	0,00	11.060.950,51	0,00		0,00	23.238.605,78
B32104	212 323 10 24	QUOTA A CARICO DELLA REGIONE PER L'ATTIVAZIONE DEL FONDO NAZIONALE PER IL COFINANZIAMENTO DI INTERVENTI REGIONALI NEL SETTORE DEL COMMERCIO E DEL TURISMO (L. 7.8.1987 N. 266, ART. 16, COMMA 1)	A	4.480.566,20	1.099.824,37	0,00	0,00	0,00	1.294.436,67	0,00		0,00	5.580.390,67
			B	3.357.895,49	0,00	0,00	0,00	0,00	3.357.895,49	0,00		0,00	3.357.895,49
			C	7.861.485,89	1.109.824,37	6.732.639,32	0,00	0,00	6.732.639,32	0,00		0,00	11.694.149,58
TOTALE UPB B32			TA	3.226.251,62	2.201.506,16	0,00	0,00	0,00	2.588.874,94	0,00		0,00	5.427.757,78
			TB	1.116.721,44	25.913,00	2.268.457,44	0,00	0,00	3.411.092,88	0,00		0,00	4.532.084,32
			TC	26.344.560,46	2.226.116,02	15.115.821,34	0,00	0,00	15.115.821,34	0,00		0,00	41.686.508,82
			TD	3.404.265,02	2.201.506,16	2.268.457,44	0,00	0,00	2.268.457,44	0,00		0,00	8.176.686,12
TOTALE FUNZIONE OBIETTIVO B3			TB	11.116.721,44	25.913,00	2.268.457,44	0,00	0,00	3.411.092,88	0,00		0,00	14.707.102,72
			TC	26.344.560,46	2.226.116,02	15.115.821,34	0,00	0,00	15.115.821,34	0,00		0,00	41.686.508,82
B42101	212 343 10 24	UTILIZZAZIONE DELL'ASSEGNAZIONE DELLO STATO DI CUI ALLA LEGGE 140/99 ART. 6 CONCERNENTE L'INNOVAZIONE DEGLI IMPIANTI A FUNE	A	2.435.892,66	0,00	0,00	0,00	0,00	455.556,00	0,00		0,00	2.891.448,66
			B	1.141.881,36	0,00	0,00	0,00	0,00	1.141.881,36	0,00		0,00	1.141.881,36
			C	3.577.874,02	0,00	0,00	0,00	0,00	3.577.874,02	0,00		0,00	4.033.329,98
TOTALE UPB B42			TA	3.577.874,02	0,00	0,00	0,00	0,00	1.601.437,36	0,00		0,00	5.179.311,38
			TB	1.141.881,36	0,00	0,00	0,00	0,00	1.141.881,36	0,00		0,00	1.141.881,36
			TC	4.719.755,38	0,00	0,00	0,00	0,00	2.743.318,72	0,00		0,00	7.463.074,10




N. Cap.	Codice S.I.R.	DENOMINAZIONE	A		RESIDUI pagati		RESIDUI disimpegnati		RESIDUI pendenti		RESIDUI a nuovo	
			RESIDUI iniziali		COMPETENZA pagata		IMPEGN		ECONOMIA		RESIDUI di auto a	
			Sanzionati di COMPETENZA		TOTALE pagamenti		Differenza di CASSA		Art. 2 Rendiconto		formazione	
B43101	111 552 0 24	CONTRIBUTI ANNUALI PER LE INIZIATIVE DI CARATTERE RICETTIVO - TURISTICO (ANNUALITA' IN SCADENZA NELL'ESERCIZIO AFFERENTI IMPEGNI PROGRESSIVI) (L.R. N. 53 DEL 17/8/1984)	1.022.308,23	376.238,68	0,00	4.520.744,57	535.962,23	0,00	0,00	106.500,31	742.680,80	849.280,11
			4.570.585,05	3.778.063,77		1.438.980,82	49.840,28					
			5.592.983,28	4.154.302,48								
B43102	111 564 10 24	CONTRIBUTI ANNUALI IN CONTO INTERESSI PER LA REALIZZAZIONE DI STRUTTURE TURISTICHE RICETTIVE E TECNOLOGICHE (ART. 1 E 2, LEGGE 30/12/1988, N. 556)	22.052,71	22.052,71	0,00	22.052,71	2.584,56	0,00	0,00	0,00	0,00	0,00
			24.617,35	22.052,71								
			46.670,07	44.105,42		2.564,65						0,00
		TOTALE UPB B43	1.044.360,94	398.291,40	0,00	4.542.797,28	538.546,79	0,00	0,00	106.500,31	742.680,80	849.280,11
			4.594.200,41	3.800.116,48		1.388.121,88	50.693,04					
			5.878.563,35	1.388.121,88								
B44101	212 343 10 24	CONTRIBUTI IN CONTO CAPITALE PER LE INIZIATIVE DI CARATTERE RICETTIVO - TURISTICO (L.R. N. 53 DEL 17/8/1984)	98.496,75	19.922,97	0,00	0,00	76.173,33	0,00	0,00	0,00	0,00	0,00
			46.437,04	0,00		175.510,37	45.437,04					0,00
			144.933,79	19.922,97								0,00
B44103	212 433 10 24	CONTRIBUTI ANNUALI PER LE INIZIATIVE CONNESSE ALL'ATTIVITA' TURISTICA (L.R. N. 20 DEL 24.3.1989)	117.527,13	110.062,35	0,00	113.769,82	5.737,75	0,00	0,00	0,00	0,00	0,00
			113.783,82	0,00		121.284,40	0,00					0,00
			231.310,95	110.062,35		507.031,63	5.737,75					0,00
B44104	212 433 0 24	CONTRIBUTI IN CONTO CAPITALE PER LA REALIZZAZIONE DI STRUTTURE TURISTICHE, RICETTIVE E TECNOLOGICHE (ART. 1 E 2, LEGGE 30/12/1988, N. 556)	537.631,63	0,00	0,00	0,00	537.631,63	0,00	0,00	0,00	0,00	0,00
			0,00	0,00								0,00
			537.631,63	0,00								0,00
B44105	212 433 10 24	DEL FONDO DI CORINZIAMENTO DELL'OFFERTA TURISTICA DI CUI ALL'ART. 6 COMMA 2 DELLA LEGGE 13/5/2001	5.267.846,84	1.947.183,55	0,00	7.233.841,93	7.522.403,05	0,00	0,00	0,00	0,00	0,00
			14.761.247,52	805.500,00		21.272.930,53						0,00
			24.029.094,36	2.752.783,55								0,00
		TOTALE UP3 B44	16.295.941,65	2.356.159,07	0,00	17.022.301,01	7.522.403,05	0,00	0,00	0,00	0,00	0,00
			14.921.473,68	503.000,00		17.525.473,68						0,00
			24.956.973,73	2.859.168,07								0,00
		TOTALE FUNZIONE OBIETTIVO B4	16.495.941,65	2.473.890,42	0,00	17.967.773,63	7.522.403,05	0,00	0,00	0,00	0,00	0,00
			20.568.357,65	4.601.178,42		21.169.536,07						0,00
			34.184.527,42	7.024.376,84								0,00
		TOTALE AMBITO B	6.837.788,49	37.155.823,67	0,00	43.993.612,70	15.044.806,10	0,00	0,00	0,00	0,00	0,00
			180.978.565,46	5.173.170,90		186.151.736,36						0,00
			202.816.353,95	37.528.994,57		243.345.350,93						0,00
C1101	211 103 10 02	UTILIZZAZIONE DELL'ASSEGNAZIONE DELLO STATO AI SENSI DELL'ART. 1, COMMA 7 DELLA LEGGE 17.5.1989 N. 144 PER LA COSTITUZIONE DEI NUCLEI DI VALUTAZIONE E VERIFICA DEGLI INVESTIMENTI PUBBLICI	739.200,00	261.236,31	0,00	10.000,00	1.256.819,53	0,00	0,00	0,00	0,00	0,00
			1.265.918,63	0,00		1.743.882,32						0,00
			2.005.118,63	261.236,31								0,00
		TOTALE UPB C11	739.200,00	261.236,31	0,00	10.000,00	1.256.819,53	0,00	0,00	0,00	0,00	0,00
			1.265.918,63	0,00								0,00
			2.005.118,63	261.236,31								0,00



N. Cap.	Codice S.I.R.	DENOMINAZIONE	RESIDUI		RESIDUI pagati	RESIDUI d'impegnati	RESIDUI previsti	Art. 2 Rendiconto	RESIDUI a nuovo
			A	B					
			Stanziamen- ti di CASSA	Stanziamen- ti di COMPETENZA					
			2.063.138,35	351.226,27	1.711.912,08				
C-2101	212 313 10 29	ATTUAZIONE DEL PROGRAMMA DI OPERE ED INTERVENTI DI CUI ALLA LEGGE 19/11/1967, N. 470	A	17.696,42	0,00	0,00	17.696,42	0,00	
			B	62.841,51	0,00	0,00	62.841,51	0,00	
			C	81.337,93	0,00	80.337,93		0,00	
C-2102	212 322 10 10	ATTUAZIONE DEL PROGRAMMA DI UTILIZZAZIONE DELLE QUOTE ATTRIBUITE ALLA REGIONE LAZIO AI SENSI DELLA LEGGE N. 64/1986	A	10.839.506,39	0,00	0,00	10.473.308,47	0,01	
			B	2.771.077,12	0,00	63.455,09	2.707.852,03	63.455,09	
			C	13.611.113,51		13.244.415,50		63.455,10	
C-2103	212 322 10 16	ATTUAZIONE DEL PROGRAMMA REGIONALE DI SVILUPPO RELATIVO ALLE QUOTE DI FINANZIAMENTO DELLA 1ª E 2ª ANNUALITA' DEL PROGRAMMA TRIENNALE PER IL MEZZOGIORNO DI CUI ALLA LEGGE N. 651 DEL 1/12/1983	A	14.911.310,95	0,00	0,00	14.445.585,59	0,00	
			B	3.827.908,00	0,00	49.321,03	3.778.586,97	49.321,03	
			C	18.739.118,95		18.268.403,50		49.321,03	
C-2104	212 343 10 10	ATTUAZIONE DEL PROGRAMMA REGIONALE DI SVILUPPO RELATIVO ALLE QUOTE DI FINANZIAMENTO DELLA TERZA ANNUALITA' DEL PROGRAMMA TRIENNALE PER IL MEZZOGIORNO DI CUI ALLA LEGGE 651/83	A	7.223.630,17	0,00	0,00	5.842.727,07	0,00	
			B	1.567.791,21	0,00	0,00	1.561.791,21	0,00	
			C	8.805.481,38		8.240.527,29		8.805.481,38	
C-2105	212 322 10 33	UTILIZZAZIONE DELL'ASSEGNAZIONE A FAVORE DELLE AREE DEPRESSE DI CUI AL PUNTO 4 DELLA DELIBERA CIPE 12.7.1996 (DEL CIPE 16.12.1996)	A	23.319.654,14	0,00	0,00	19.775.593,24	0,00	
			B	4.461.697,31	0,00	0,00	4.461.697,31	0,00	
			C	27.801.751,35		23.479.504,95		27.801.751,35	
C-2107	212 322 10 33	UTILIZZAZIONE DELL'ASSEGNAZIONE DELLO STATO DA DESTINARE ALLE AREE DEPRESSE AI SENSI DELL'ART. 6, PUNTO 3 DELL'INTESA ISTITUZIONALE DI PROGRAMMA STIPULATA TRA GOVERNO E REGIONE LAZIO IN DATA 22 MARZO 2000	A	69.741.604,44	0,00	0,00	7.894.108,42	0,00	
			B	229.438.630,54		63.278.352,09	146.162.192,43	0,00	
			C	299.180.234,98		280.611.503,55		118.438.630,54	
C-2108	212 343 10 24	COFINANZIAMENTO REGIONALE DEGLI INTERVENTI PREVISTI NELL'ACCORDO DI PROGRAMMA QUADRO TRA IL MINISTERO PER I BENI E LE ATTIVITA' CULTURALI E LA REGIONE LAZIO SINGOLO IL 12.04.00	A	4.592.504,87	0,00	0,00	3.833.222,86	0,00	
			B	2.200.668,11	0,00	1.084.816,00	1.115.752,11	0,00	
			C	6.793.672,98		6.139.790,80		6.793.672,98	
C12111	212 101 10 28	UTILIZZAZIONE DELL'ASSEGNAZIONE DEI FONDI DI CUI ALLA LEGGE 394/91 PER IL FINANZIAMENTO DELL'ACCORDO DI PROGRAMMA QUADRO "AREE SENSIBILI, PARCHI E RISERVE"	A	3.628.657,87	0,00	0,00	2.697.298,22	0,00	
			B	0,00	0,00	0,00	0,00	0,00	
			C	3.628.657,87		2.576.543,35		3.628.657,87	
C-2112	212 322 10 10	UTILIZZAZIONE DELL'ASSEGNAZIONE DELLO STATO DELLE RISORSE DESTINATE ALLE OPERAZIONI DI RIEQUILIBRIO A FAVORE DELLE AREE NON COMPRESSE NELLA ZONIZZAZIONE DELL'OBIETTIVO 2 (LEGGE N. 488/99)	A	0,00	0,00	0,00	0,00	0,00	
			B	12.950.932,19	0,00	3.103.539,49	9.847.442,70	0,00	
			C	12.950.932,19		17.950.987,19		12.950.932,19	
C-2113	212 343 10 10	UTILIZZAZIONE DELL'ASSEGNAZIONE DELLO STATO PER A	A	5.764.357,27	0,00	0,00	0,00	0,00	



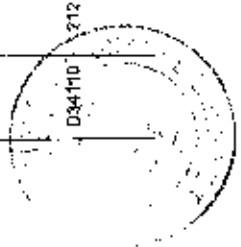
N. Cap.	Codice S.I.R.	DENOMINAZIONE	RESIDUI Iniziali		RESIDUI pagati	RESIDUI da imputarsi	RESIDUI perenti	RESIDUI a nuovo	
			A	B					Art. 2 Rimborso
			Stanziam. di COMPETENZA		COMPETENZA pagata	EMPEGNI	ECONOMICHE	RESIDUI di nuova formazione	
C	Stanziam. di CASSA	TOTALE pagamenti	Differenza di CASSA						
		L'ESERCIZIO DELLE FUNZIONI COLLEGATE ALLA CESSAZIONE DELL'INTERVENTO STRAORDINARIO NEL MEZZOGIORNO - CONVENZIONI EX AGENSUD	B	8.020.967,70	0,00	0,00	8.020.967,70	0,00	5.284.377,27
			C	3.305.184,97	500.300,00	13.305.184,97			
C12115	212 322 10 10	UTILIZZAZIONE DELL'ASSEGNAZIONE DELLO STATO PER LE AREE DEPRESSE 2002-2004 DESTINATE AI SETTORI DELLA RICERCA E DELLA FORMAZIONE (DELIBERA CIPE N. 38/02)	A	6.286.500,00	1.000.300,00	0,00	0,00		5.286.500,00
			B	1.000.000,00	0,00	0,00	1.000.000,00	0,00	0,00
			C	7.286.500,00	1.000.300,00	0,00	0,00		5.286.500,00
C12116	212 322 10 33	COFINANZIAMENTO REGIONALE DELL'INTESA ISTITUZIONALE DI PROGRAMMA DI CUI ALLA LEGGE 26/98 - DELIBERA CIPE N. 13/98 - INTERVENTO DI COMPLETAMENTO E RISTRUTTURAZIONE DELLA RETE IRRIGUA NEI COMUNI DI FONTECHIARI, POSTA PIRENO, CAMPOI APPENNINO E BROCCOSTELLA	A	575.074,91	0,00	0,00	575.074,91	0,00	0,00
			B	0,00	0,00	0,00	0,00	0,00	0,00
			C	575.074,91	0,00	575.074,91			0,00
C12120	212 322 10 15	ASSANZA TECNICA E SUPPORTO PER IL RAFFORZAMENTO DEL SISTEMA DI MONITORAGGIO (DEL	A	571.520,70	564.300,00	0,00	0,00		7.823,70
			B	506.179,30	0,00	506.179,30			0,00
			C	1.180.000,00	564.300,00	0,00	0,00		616.000,00
C12121	212 101 10 29	UTILIZZAZIONE DELL'ASSEGNAZIONE DEL MINISTERO DELL'AMBIENTE PER IL COFINANZIAMENTO DELL'AP8 DELLE ACQUE E GESTIONE INTEGRATA DELLE RISORSE IDRICHE	A	2.821.856,51	573.762,91	0,00	0,00		2.248.093,60
			B	20.719.970,89	2.884.323,52	13.388.752,59	7.353.275,35	0,00	15.481.524,27
			C	23.541.827,40	3.458.086,43	20.083.244,97		0,00	12.733.026,67
C12122	212 322 10 10	UTILIZZAZIONE DELL'ASSEGNAZIONE DELLO STATO PER LE AREE SOTTOUTILIZZATE 2003/2005 - QUOTA RICERCA (DEL CIPE 17/2003)	A	4.800,00	4.800,00	0,00	0,00		0,00
			B	10.500.000,00	8.000,00	10.500.000,00			7.990.000,00
			C	10.504.800,00	8.000,00	7.505.000,00		0,00	7.500.000,00
C12123	212 322 10 10	UTILIZZAZIONE DELL'ASSEGNAZIONE DELLO STATO PER LE AREE SOTTOUTILIZZATE 2003/2005 - QUOTA SOCIETA' DELL'INFORMAZIONE E SERVIZI AI CITTADINI (DELIBERA CIPE 17/2003)	A	7.277.400,00	1.000.000,00	0,00	0,00		6.277.400,00
			B	0,00	0,00	0,00	0,00		0,00
			C	7.277.400,00	1.000.000,00	0,00	0,00		6.277.400,00
C12536	212 322 10 33	COFINANZIAMENTO REGIONALE DEL PROTOCOLLO INTEGRATIVO II AL PROGRAMMA APC7 AREE SENSIBILI PARCHI E RISERVE	A	2.771.166,77	1.237.760,66	0,00	0,00		2.533.406,11
			B	3.420.000,00	951.239,00	2.991.800,00	428.200,00	0,00	2.080.062,00
			C	7.191.166,77	2.139.459,66	3.051.663,11			4.523.468,11
C12541	212 322 10 33	COFINANZIAMENTO REGIONALE DELL'ACCORDO DI PROGRAMMA STRALCIO RICERCA "DISTRETTO TECNOLOGICO PER L'AEROSPAZIO"	A	495.200,00	495.200,00	0,00	0,00		0,00
			B	1.500.000,00	0,00	0,00	0,00		0,00
			C	1.995.200,00	495.200,00	0,00	0,00		0,00
C12542	212 322 10 33	COFINANZIAMENTO REGIONALE DELL'ACCORDO DI PROGRAMMA QUADRO SOCIETA' DELL'INFORMAZIONE, E-GOVERNMENT E SERVIZI AI CITTADINI	A	5.638.100,00	0,00	0,00	0,00		5.638.100,00
			B	2.182.100,00	0,00	2.182.100,00	0,00		2.182.100,00
			C	7.820.200,00	0,00	7.820.200,00			7.820.200,00



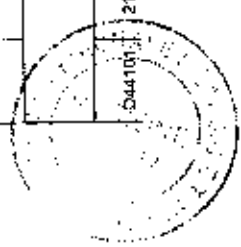
N. Cap.	Codice S.I.R.	DENOMINAZIONE	RESIDUI iniziali		RESIDUI pagati	RESIDUI da imputare	RESIDUI periti		RESIDUI a nuovo
			A	B			ECONOMICI	Art. 2 Residivato	
			Stanziam. di COMPLENZA		COMPLENZA pagata	IMPEGNI	ECONOMICI	Art. 2 Residivato	RESIDUI di nuova formazione
Sinalzamenti di CASSA		TOTALE pagamenti	Differenze di CASSA			TOTALE RESIDUI			
		TOTALE UPR C12	TA	167.303.470,21	28.008.983,48	0,00	63.819.657,00		77.483.813,00
			TB	703.207.144,84	9.487.969,21	16.729.556,16	190.132.140,00		1.000.000,00
			TC	722.777.021,85	36.181.750,69	404.609.482,16			777.963.823,00
C14101	212 343 10 24	FINANZIAMENTO DEL PROGETTO COD. A 08-02 CONCERNENTE "INTERVENTI DI RISTRUTTURAZIONE DI STRUTTURE PUBBLICHE (IPAB E IACP) PER L'ACCOGLIENZA AI PELLEGRINI DISAGIATI"	A	0,00	0,00	0,00	0,00		0,00
			B	4.796.374,72	0,00	0,00	4.796.374,72		0,00
			C	4.796.374,72	0,00	0,00			0,00
C14102	212 343 10 24	FINANZIAMENTO DEL PROGETTO COD. B 19-02 CONCERNENTE "CENTRO PER INCONTRI, MANIFESTAZIONI E PROIEZIONI DI CARATTERE CULTURALE (ROMA). RISTRUTTURAZIONE"	A	0,00	0,00	0,00	0,00		0,00
			B	27.999,16	0,00	0,00	27.999,16		0,00
			C	27.999,16	0,00	0,00			0,00
C14103	212 343 10 24	FINANZIAMENTO DEL PROGETTO COD. E 02-14 CONCERNENTE "PROGETTO COD 19-01 CONCERNENTE "DEPURAZIONE DELLE ACQUE DEL BACINO DEL TEVERE (ROMA). RISARIMENTO E TRATTAMENTO DELLE ACQUE"	A	2.367.753,13	420,00	0,00	2.367.753,13		0,00
			B	9.502.897,56	0,00	0,00	9.502.897,56		0,00
			C	11.670.450,67	420,00	0,00			0,00
C14105	212 343 10 24	FINANZIAMENTO DEL PROGETTO COD. E 02-14 CONCERNENTE "SERVIZIO DI PREVENZIONE E DI TUTELA IGIENE E SICUREZZA NEGLI AMBIENTI DI LAVORO (LAZIO). POTENZIAMENTO E INFORMATIZZAZIONE"	A	0,00	0,00	0,00	0,00		0,00
			B	269.975,29	0,00	0,00	269.975,29		0,00
			C	269.975,29	0,00	0,00			0,00
C14107	212 343 10 24	FINANZIAMENTO DEL PROGETTO COD. E 02-16 CONCERNENTE "SERVIZIO DI SORVEGLIANZA EPIDEMIOLOGICA (ROMA E LAZIO). ADEGUAMENTO DELLE STRUTTURE DELL'OSSERVATORIO EPIDEMIOLOGICO REGIONALE E REALIZZAZIONE DI UN SISTEMA INFORMATIVO DI CONTROLLO"	A	0,00	0,00	0,00	0,00		0,00
			B	98.140,19	0,00	0,00	98.140,19		0,00
			C	98.140,19	0,00	0,00			0,00
C14112	212 343 10 24	FINANZIAMENTO DEL PROGETTO CODICE A08-01 CONCERNENTE "INCENTIVI ALL'INIZIATIVA PRIVATA NEL SETTORE DELL'ACCOGLIENZA DI PELLEGRINI IN CONDIZIONI DISAGIATE. INVESTIMENTI INTEGRATIVI DEI PROGRAMMI DELLE AMMINISTRAZIONI PUBBLICHE."	A	10.328,14	0,00	0,00	10.328,14		0,00
			B	225.659,75	0,00	0,00	225.659,75		0,00
			C	235.988,93	0,00	0,00			0,00
		TOTALE UPR C14	TA	7.378.982,97	420,00	0,00			
			TB	14.720.178,64	0,00	0,00			
			TC	17.809.633,16	420,00	0,00			
		TOTALE FUNZIONE OBIETTIVO C1	TA	170.820.752,93	18.418.130,11	0,00	189.238.883,04		0,00
			TB	321.250.412,16	9.254.948,21	0,00	330.505.360,37		0,00
			TC	497.371.121,14	36.423.858,30	0,00	533.795.019,61		0,00
C022101	212 343 10 24		A	10.570.839,80	0,00	0,00	10.570.839,80		0,00

N. Cap.	Codice S.U.T.	DENOMINAZIONE	RESIDUI Iniziali		RESIDUI pagati	RESIDUI da imputare	RESIDUI presenti	Art. 2 Rendiconto	RESIDUI a nuovo formazione
			A	B					
			II	III	IV	V	VI	VII	VIII
			0,00	0,00	0,00	0,00	0,00	0,00	0,00
		CONTRIBUTO A SOGGETTI PRIVATI PER INTERVENTI FINALIZZATI ALLO SVILUPPO DI ATTIVITA' RICETTIVE IN OCCASIONE DEL GIUBILEO DEL 2000 (L.R. 3.6.1987 N. 20)	10.570.839,80	0,00	0,00	10.570.839,80	0,00	0,00	0,00
		TOTALE UPB C22	10.570.839,80	0,00	0,00	10.570.839,80	0,00	0,00	0,00
		TOTALE FUNZIONE OBIETTIVO C2	10.570.839,80	0,00	0,00	10.570.839,80	0,00	0,00	0,00
		TOTALE AMBITO C	10.570.839,80	0,00	0,00	10.570.839,80	0,00	0,00	0,00
D12101	212.323.08.17	OPERE RELATIVE ALLA VIABILITA' ORDINARIA NON STATALE NELLE ZONE DEPRESSE E NEI TERRITORI MONTANI DELL'ITALIA SETTENTRIONALE E CENTRALE (L. 6-7/50, L. 10/52, L. 543/64, L. 1089/68 E SUCC.)	2.266,06	0,00	0,00	2.266,06	0,00	0,00	0,00
D12102	212.323.08.17	INTERVENTI PER L'ATTUAZIONE DEI PROGRAMMI BIENNALI 1984/85 IN MATERIA DI ITINERARI CICLABILI EX LEGGE 208/91	6.720,96	0,00	0,00	6.720,96	0,00	0,00	0,00
D12106	122.393.08.18	UTILIZZAZIONE DELLE ASSEGNAZIONI DELLO STATO DELLE RISORSE IN CAPITALE DESTINATE AL FINANZIAMENTO DEGLI INTERVENTI CONSEGUENTI AL CONFERIMENTO DI FUNZIONI E COMPITI AMMINISTRATIVI IN MATERIA DI VIABILITA' IN ATTUAZIONE DELLA LEGGE 15.3.1997, N. 59 (D.LGS N. 112/98)	164.377,88	0,00	0,00	164.377,88	0,00	0,00	0,00
		TOTALE UPB D12	164.377,88	0,00	0,00	164.377,88	0,00	0,00	0,00
		TOTALE FUNZIONE OBIETTIVO D1	164.377,88	0,00	0,00	164.377,88	0,00	0,00	0,00
D21512	111.5210.15	SPESE CONNESSE CON LA REDAZIONE DEL PRIMO PIANO DI MANUTENZIONE E GESTIONE DEI PORTI DI COMPETENZA REGIONALE	68.961,00	30.000,00	0,00	38.961,00	0,00	0,00	38.961,00
		TOTALE UPB D21	31.032,00	14.400,00	0,00	16.632,00	0,00	0,00	16.632,00
		TOTALE	103.003,00	44.400,00	0,00	58.603,00	0,00	0,00	58.603,00

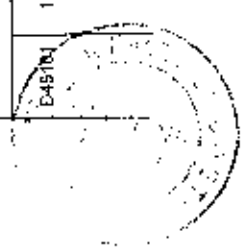
N. Cap.	Codice S.N.C.	DENOMINAZIONE	A		B		C		RESIDUI pagati	RESIDUI disponibili	RESIDUI percent.	Art. 2 Rendiconto	RESIDUI a nuovo formazione
			RESIDUI iniziali		COMPETENZA		IMPEGNI						
			Subordinati di competenza	COMPETENZA	Subordinati di competenza	COMPETENZA	Subordinati di competenza	COMPETENZA					
		TOTALE FUNZIONE OBIETTIVO D2	3.045.000	14.400,00	14.400,00	35.800,00	13.900,00				0,00	2.900	
			1.200.000,00	66.400,00	66.400,00	35.800,00	13.900,00					32.467,90	
D34101	212 323 10 16	UTILIZZAZIONE DELL'ASSEGNAZIONE DELLO STATO DELL' A QUOTA DEL FONDO SPECIALE RISPARMIO IDRICO E RIUSO: B ACQUE REFLJE DI CUI ALL'ART. 18, COMMA 3, DELLA LEGGE 15 GENNAIO 1994, N. 36	386.562,37	457.445,06	457.445,06	0,00	92.457,31	456.550,23			0,00	0,00	
			42,32	0,00	0,00	0,00	42,32	0,00				0,00	
			386.604,69	457.445,06	457.445,06	0,00	92.499,63	456.550,23				0,00	
D34102	212 323 10 16	UTILIZZAZIONE DELL'ASSEGNAZIONE DELLO STATO DI CUI AL A DECRETO LEGISLATIVO 11.5.1999 N. 192 IN MATERIA D B TUTELA DELLE ACQUE	697.606,19	621.417,34	621.417,34	0,00	76.788,85	696.395,19				0,00	
			2.235.937,38	0,00	0,00	300.000,00	1.935.937,38	200.000,00				0,00	
			2.933.543,57	621.417,34	621.417,34	2.312.126,23	2.312.126,23	300.000,00				0,00	
D34103	212 323 10 16	FINANZIAMENTO INTERVENTI RELATIVI AL TRATTAMENTO B DELLE ACQUE (SCHEMI IDRICI INDUSTRIALI) ART. 5 L. 04/88	699.112,40	636.016,82	636.016,82	0,00	63.742,62	698.758,44				0,00	
			97.742,12	0,00	0,00	0,00	97.742,12	0,00				0,00	
			699.854,61	636.016,82	636.016,82	0,00	63.742,62	698.758,44				0,00	
D34104	212 323 10 16	FINANZIAMENTO INTERVENTO RELATIVO ALLA RETE D. A ADDUZIONE PRIMARIA ACQUEDOTTO COMMENDA - B CONSORZIO ACQUEDOTTISTICO ALTO VITERBESE (ART. 51 L. 165/89 E ART. 9 L. 253/90)	106.085,03	0,00	0,00	0,00	106.085,03	106.085,03				0,00	
			770.105,11	0,00	0,00	0,00	770.105,11	0,00				0,00	
			876.184,14	0,00	0,00	0,00	876.184,14	0,00				0,00	
D34105	212 323 10 16	FINANZIAMENTO INTERVENTO RELATIVO AL RISANAMENTO A ACQUEDOTTO ORIOLO E TRAINO - COM. DI CIVITAVECCHIA (ART. 31 L. 165/89 E ART. 9 L. 253/90)	56.738,95	0,00	0,00	0,00	56.738,95	56.738,95				0,00	
			0,00	0,00	0,00	0,00	0,00	0,00				0,00	
			56.738,95	0,00	0,00	0,00	56.738,95	0,00				0,00	
D34106	212 323 10 16	UTILIZZAZIONE DEL FINANZIAMENTO DI CUI AL DECRETO A 12.12.1991 DEL MINISTERO DELL'AMBIENTE PER LA B REALIZZAZIONE DEL PROGRAMMA DEAC (DEPURAZIONE C ACQUE)	129.114,22	0,00	0,00	0,00	129.114,22	129.114,22				0,00	
			0,00	0,00	0,00	0,00	0,00	0,00				0,00	
			129.114,22	0,00	0,00	0,00	129.114,22	0,00				0,00	
D34107	212 433 10 16	UTILIZZAZIONE DELL'ASSEGNAZIONE DEL MINISTERO A DELL'AMBIENTE RELATIVA AL PROGRAMMA DIFESA MARE DI CUI AGLI ARTT. 2 E 3 DELLA LEGGE 31/12/1982, N. 979	93.046,04	93.046,04	93.046,04	0,00	0,00	93.046,04				0,00	
			651.730,35	0,00	0,00	0,00	651.730,35	0,00				0,00	
			744.776,39	93.046,04	93.046,04	0,00	651.730,35	0,00				0,00	
D34108	212 433 10 16	UTILIZZAZIONE DELL'ASSEGNAZIONE DELLO STATO PER LE A AREE DEPRESSE DI CUI ALLA LEGGE 135/87 - TUTELA DELLE C ACQUE	1.967.159,71	0,00	0,00	0,00	1.967.159,71	1.967.159,71				0,00	
			1.462.955,54	0,00	0,00	0,00	1.462.955,54	0,00				0,00	
			3.443.754,25	0,00	0,00	0,00	3.443.754,25	0,00				0,00	
D34109	212 333 10 16	ADEGUAMENTO SCARICHI FOGNANTI FRAZIONE FESCIA A ROMANA NEL COMUNE DI MONTALTO DI CASTRO (ART. 31 B LEGGE 163/89 E ART. 9 LEGGE 253/90).	261.293,46	261.290,46	261.290,46	0,00	0,00	261.290,46				0,00	
			35,73	0,00	0,00	0,00	35,73	0,00				0,00	
			261.327,19	261.290,46	261.290,46	0,00	35,73	261.290,46				0,00	
D34110	212 323 10 16	FINANZIAMENTO INTERVENTO RELATIVO ALL'IMPIANTO DI A DEPURAZIONE INTERCOMUNALE CERVELERI - LADISPOLI - B SECONDO LOTTO (ART. 31 L. 163/89 E ART. 9 L. 253/90)	60.766,25	0,00	0,00	0,00	60.766,25	60.766,25				0,00	
			8.308,09	0,00	0,00	0,00	8.308,09	0,00				0,00	
			178.074,34	0,00	0,00	0,00	178.074,34	0,00				0,00	



N. Cap.	Codice S.I.R.	DESCRIZIONE	RESIDUI iniziali		RESIDUI pagati		RESIDUI disimpegnati		RESIDUI parziali		RESIDUI a nuovo
			COMPETENZA		COMPETENZA pagata		IMPEGNI		Art. 2 residuo		
			Stanziam. di CASSA	Stanziam. di CASSA	TOTALE pagamenti	TOTALE competenza pagata	Differenza di CASSA	Art. 2 residuo	TOTALE RESIDUI		
D3411	212 333 10 16	FINANZIAMENTO INTERVENTO RELATIVO AL RISANAMENTO DELLAGHI DI FONDI E S. PUOTO - PROV. DI LATINA (ART. 31 L. 183/88 E ART. 9 L. 253/96)	A 256.066,93	B 411.483,20	C 669.550,13	A 0,00	B 0,00	C 0,00	A 256.066,93	B 411.483,20	C 669.550,13
D3412	212 323 0 16	FINANZIAMENTO INTERVENTO RELATIVO ALLA RISTRUTTURAZIONE DEL SISTEMA DEPURATIVO - SECONDO LOTTO - COM. DI LATINA (ART. 31 L. 183/88 E ART. 9 L. 253/93)	A 138.192,32	B 552.734,97	C 731.925,29	A 138.192,32	B 0,00	C 0,00	A 593.734,97	B 0,00	C 0,00
		TOTALE UPB D34	TA 5.951.311,87	TB 6.291.358,81	TC 12.242.670,68	TA 2.137.406,32	TB 2.000,00	TC 2.137.406,32	TA 2.137.406,32	TB 2.000,00	TC 2.137.406,32
		TOTALE FUNZIONE OBIETTIVO 28	TA 205,55	TB 0,00	TC 205,55	A 0,00	B 0,00	C 0,00	A 205,55	B 0,00	C 0,00
D4101	111 552 09 18	UTILIZZAZIONE DELLE ECONOMIE DERIVANTI DA ASSEGNAZIONI AI SENSI DELL'ART. 9 DELLA L. N. 161/1981 PER GLI ESERCIZI 1995 E PRECEDENTI PER IL PAGAMENTO DEI CONGUAGLI CONTRIBUTIVI DI ESERCIZIO EX ART. 6 L. N. 161/1981 RELATIVI AI MEDESIMI ANNI	A 16.814.086,80	B 101.960.670,22	C 118.774.757,02	A 16.278.810,09	B 12.435.535,93	C 28.714.346,02	A 58.503.262,60	B 0,00	C 0,00
D4102	111 552 06 18	UTILIZZAZIONE DELLA QUOTA IVA ASSEGNATA DALL STATO RELATIVA AI CONTRIBUTI DESTINATI ALLA REGIONE PER I CONTRATTI DI SERVIZIO (LEGGE 472/99)	A 81.635.897,00	B 55.871.174,24	C 245.607.561,24	A 81.635.896,35	B 40.957.843,50	C 225.593.739,85	A 0,00	B 0,00	C 0,00
D4104	111 552 09 18	TRASFERIMENTI DELLO STATO PER LA COPERTURA DEGLI ONERI DERIVANTI DAL CONTRATTO DI SERVIZIO PER L'ESERCIZIO FERROVIARIO DELLE LINEE DI INTERESSE REGIONALE E LOCALE IN CONCESSIONE A TRENITALIA	A 21.442.794,54	B 58.135.045,23	C 89.577.840,77	A 21.442.794,54	B 38.031.599,62	C 55.534.755,54	A 9.793.363,52	B 0,00	C 0,00
D4105	111 552 09 18	TRASFERIMENTI DELLO STATO PER LA COPERTURA DEGLI ONERI DERIVANTI DAL CONTRATTO DI SERVIZIO E DAL CONTRATTO DI PROGRAMMA PER L'ESERCIZIO FERROVIARIO DELLE LINEE DI INTERESSE REGIONALE E LOCALE IN CONCESSIONE ALLA MET.RO S.P.A.	A 2.184.812,89	B 2.169.921,33	C 4.354.734,22	A 2.184.812,89	B 0,00	C 2.169.921,33	A 0,00	B 0,00	C 0,00
D4106	111 552 09 18	TRASFERIMENTI DALLO STATO PER LA COPERTURA DELL'IRAP DERIVANTE DAL CONTRATTO DI SERVIZIO MET.RO S.P.A.	A 122.472.565,65	B 528.371.112,62	C 650.843.678,27	A 122.472.565,65	B 528.371.112,62	C 650.843.678,27	A 122.472.565,65	B 528.371.112,62	C 650.843.678,27
		TOTALE UPB D41	TA 123.287,89	TB 0,00	TC 123.287,89	A 0,00	B 0,00	C 0,00	A 0,00	B 0,00	C 0,00
D4107	212 353 09 18	UTILIZZAZIONE DELLA QUOTA DEL FONDO PER	A 23.287,89	B 0,00	C 0,00	A 23.287,89	B 0,00	C 0,00	A 23.287,89	B 0,00	C 0,00

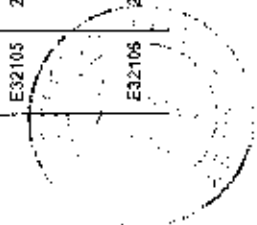


N. Cap.	Codice S.I.A.	DENOMINAZIONE	RESIDUI			RISULTI		RESIDUI		
			A	B	C	iniziali	pagati	disponibili	perenni	di nuova formazione
			Stanzamenti di COMPETENZA	Stanzamenti di CASSA	Stanzamenti di CASSA	Stanzamenti di CASSA	Stanzamenti di CASSA	Stanzamenti di CASSA	Stanzamenti di CASSA	Stanzamenti di CASSA
		L'ATTUAZIONE DEL PROGRAMMA PLURIENNALE DI INVESTIMENTI NEL SETTORE DEI TRASPORTI PUBBLICI LOCALI (L. N. 51 DEL 1981) - SECONDO QUADRIENNIO	13.746.155,19	0,00	0,00	13.746.155,19	0,00	0,00	0,00	
D44102	212 353 09 18	INTERVENTI PER L'ATTUAZIONE DEI PROGRAMMI PLURIENNALI 1984/85 IN MATERIA DI PARCHEGGI (LEGGE 122 DEL 24.3.1983, ART. 6)	2.270.653,38	2.134.826,62	0,00	80.993,95	0,00	106.026,76	3.148.762,52	
D44104	212 353 09 18	UTILIZZAZIONE DEL MUTUO PER INVESTIMENTI NEL SETTORE DEL TRASPORTO PUBBLICO LOCALE (ART. 6 TER D.L. 13.5.1981, N. 151, CONVERTITO IN LEGGE, CON MODIFICHE, DALLA L. 12.7.1981 N. 202)	2.074.503,95	556.359,00	0,00	1.143.991,72	0,00	564.170,13	3.254.736,28	
D44105	212 353 09 18	UTILIZZAZIONE DEL PRESTITO 15LE A CARICO DELLO STATO PER PROVVEDERE ALLA SOSTITUZIONE DI AUTOBUS DESTINATI AL TRASPORTO PUBBLICO LOCALE NONCHE' ALL'ACQUISTO DI MEZZI DI TRASPORTO DI PERSONE A TRAZIONE ELETTRICA AI SENSI DELL'ART. 2 DELLA LEGGE N. 194/1988	20.982.504,44	4.112.442,16	0,00	15.363.079,18	0,00	1.458.952,60	5.444.566,00	
D44106	212 353 09 18	TRASFERIMENTO DELLO STATO PER L'AMMODERNAMENTO TECNOLOGICO DELLE LINEE DI INTERESSE REGIONALE E LOCALE IN CONCESSIONE A METRO S.P.A. (EX LEGGE 237/73)	9.117.832,81	1.193.494,22	0,00	2.721.559,57	0,00	5.912.581,58	9.509.162,74	
D44108	212 353 09 18	UTILIZZAZIONE DEL PRESTITO QUINDICENNALE A CARICO DELLO STATO PER PROVVEDERE ALLA SOSTITUZIONE DI AUTOBUS DESTINATI AL TRASPORTO PUBBLICO LOCALE NONCHE' ALL'ACQUISTO DI MEZZI DI TRASPORTO DI PERSONE A TRAZIONE ELETTRICA AI SENSI DELLA LEGGE 194/88	209.826.722,30	43.139.658,32	0,00	152.225.553,60	0,00	152.225.553,60	153.626.013,93	
D44503	212 353 09 18	INTEGRAZIONE REGIONALE DEL FONDO PLURIENNALE DI INVESTIMENTI NEL SETTORE DEI TRASPORTI PUBBLICI LOCALI (ART. 12, II COMMA 1, 10/4/1981, N. 151) - SECONDO QUADRIENNIO	280.657,13	250.557,13	0,00	4.355,95	0,00	0,00	0,00	
		TOTALE UPB 3-4	277.477.832,63	57.422.793,14	0,00	134.777.700,00	0,00	77.292.855,55	77.292.855,55	
D45101	111 552 09 18	UTILIZZAZIONE DELL'ASSEGNAZIONE DEL MINISTERO DEI TRASPORTI DESTINATA ALLA PARZIALE COPERTURA DEI DISAVANZI ESERCIZIO DELLE AZIENDE DI TRASPORTO PUBBLICO LOCALE PER GLI ANNI COMPRESI NEL PERIODO 1987-1993 (D.L. 1.4.1986, N. 98 CONVERTITO IN LEGGE	15.505.442,90	5,00	0,00	82.620.159,35	0,00	0,00	0,00	
		TOTALE	376.312.675,73	57.427.798,14	0,00	134.782.900,00	0,00	77.292.855,55	77.292.855,55	




N. Cap.	Codice S.I.L.	DENOMINAZIONE	RESIDUI Iniziali			RESIDUI pagati			RESIDUI c/impugnati			RESIDUI parenti		RESIDUI a nuovo	
			A	B	C	COMPETENZA pagata	TOTALE pagata	IMPEGNI	Differenza di CASSA	ECONOMIE	Art. 2 Rendiconto	RESIDUI di nuova formazione			
			Stanziam. di CASSA	Stanziam. di CASSA	Stanziam. di CASSA	TOTALE pagata	TOTALE pagata	Differenza di CASSA	ECONOMIE	Art. 2 Rendiconto	TOTALE RESIDUI				
30.5.1995, N. 204)															
D45103	111 572 09 18	UTILIZZAZIONE DEL MUTUO A CARICO DELLO STATO PER LA COPERTURA DEI DISAVANZI DESERIZIO ANNO 1987 DEI SERVIZI DI TRASPORTO PUBBLICO (ART. 12 L. 472/84)	A	41.487,86	0,00	0,00	0,00	0,00	0,00	0,00	41.487,86	0,00	0,00	0,00	0,00
			B	965.522,10	0,00	0,00	0,00	0,00	0,00	0,00	965.522,10	0,00	0,00	0,00	0,00
			C	1.507.009,76	0,00	0,00	0,00	0,00	1.007.009,76	0,00	0,00	0,00	0,00	0,00	0,00
TOTALE UPS D45			TA	158.792.655,82	37.475.456,06	37.475.456,06	37.475.456,06	37.475.456,06	37.475.456,06	37.475.456,06	37.475.456,06	37.475.456,06	37.475.456,06	37.475.456,06	37.475.456,06
TOTALE FUNZIONE OBIETTIVO D4			TA	536.760.037,37	276.947.784,07	276.947.784,07	276.947.784,07	276.947.784,07	276.947.784,07	276.947.784,07	276.947.784,07	276.947.784,07	276.947.784,07	276.947.784,07	276.947.784,07
TOTALE AMBITO D			TA	509.097.364,82	335.654.126,12	335.654.126,12	335.654.126,12	335.654.126,12	335.654.126,12	335.654.126,12	335.654.126,12	335.654.126,12	335.654.126,12	335.654.126,12	335.654.126,12
E11102	211 732 10 10	TRASFERIMENTO DEL CONTRIBUTO DI CUI ALLA CONVENZIONE N. 1886 REP. DEL 18.3.1987 CON LEV. COMPICINENTE GLI OVERY MATURATI AL 31.12.1987 AI SENSI DELLA L. 10/11982, N. 8	A	908.045,73	169.776,00	0,00	0,00	0,00	0,00	0,00	908.045,73	169.776,00	0,00	0,00	0,00
			B	1.803.557,9	0,00	0,00	0,00	0,00	0,00	0,00	1.803.557,9	0,00	0,00	0,00	0,00
			C	2.777.602,32	169.776,00	0,00	0,00	0,00	2.607.826,32	0,00	0,00	0,00	0,00	0,00	0,00
TOTALE UPB E11			TA	908.045,73	169.776,00	0,00	0,00	0,00	0,00	908.045,73	169.776,00	0,00	0,00	0,00	
E12101	212 732 10 25	CONCESSIONE DI CONTRIBUTI A SOSTEGNO DELL'UTILIZZO DI FONTI RINNOVABILI DI ENERGIA IN ATTUAZIONE DELLA LEGGE 9 GENNAIO 1991, N. 10 NEI SETTORI EDILIZIO (ART. 8), INDUSTRIALE, ARTIGIANALE E TERZIARIO (ART. 10), AGRICOLA (ART. 13)	A	5.335.843,97	1.033.454,52	0,00	0,00	0,00	0,00	0,00	5.335.843,97	1.033.454,52	0,00	0,00	0,00
			B	5.934.575,80	0,00	0,00	0,00	0,00	0,00	0,00	5.934.575,80	0,00	0,00	0,00	0,00
			C	15.270.419,77	1.033.454,52	0,00	0,00	0,00	14.236.965,25	0,00	0,00	0,00	0,00	0,00	0,00
TOTALE UPB E12			TA	16.540.839,54	2.066.909,04	0,00	0,00	0,00	0,00	16.540.839,54	2.066.909,04	0,00	0,00	0,00	0,00
E12134	212 732 10 28	UTILIZZAZIONE DELL'ASSEGNAZIONE DELLO STATO DELLE RISORSE DESTINATE AL FINANZIAMENTO DEL PROGRAMMA TETTI FOTVOLTAICI DI CUI AL DECRETO DEL MINISTERO DELL'AMBIENTE 16.03.01	A	2.777.590,79	571.357,43	0,00	0,00	0,00	0,00	0,00	2.777.590,79	571.357,43	0,00	0,00	0,00
			B	542.237,09	17.914,54	0,00	0,00	0,00	0,00	0,00	542.237,09	17.914,54	0,00	0,00	0,00
			C	3.316.827,98	588.271,97	0,00	0,00	0,00	2.633.555,91	0,00	0,00	0,00	0,00	0,00	0,00
TOTALE UPB E12			TA	6.636.665,86	1.167.543,94	0,00	0,00	0,00	0,00	6.636.665,86	1.167.543,94	0,00	0,00	0,00	0,00
E12105	212 732 10 28	COFINANZIAMENTO REGIONALE DEL "PROGRAMMA TETTI FOTVOLTAICI" DI CUI AL DECRETO DEL MINISTERO DELL'AMBIENTE 16 MARZO 2001	A	2.292.532,19	477.500,09	0,00	0,00	0,00	0,00	0,00	2.292.532,19	477.500,09	0,00	0,00	0,00
			B	328.811,39	117.914,54	0,00	0,00	0,00	0,00	0,00	328.811,39	117.914,54	0,00	0,00	0,00
			C	2.821.343,98	695.514,62	0,00	0,00	0,00	2.225.829,06	0,00	0,00	0,00	0,00	0,00	0,00
TOTALE UPB E12			TA	5.442.687,56	1.290.929,25	0,00	0,00	0,00	0,00	5.442.687,56	1.290.929,25	0,00	0,00	0,00	0,00
TOTALE FUNZIONE OBIETTIVO E1			TA	11.374.013,09	2.156.129,25	0,00	0,00	0,00	0,00	11.374.013,09	2.156.129,25	0,00	0,00	0,00	0,00
			TE	12.160.191,47	236.926,72	0,00	0,00	0,00	0,00	12.160.191,47	236.926,72	0,00	0,00	0,00	0,00
			TC	24.150.110,96	2.493.056,02	0,00	0,00	0,00	0,00	24.150.110,96	2.493.056,02	0,00	0,00	0,00	0,00

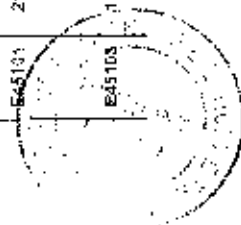
N. Cap.	Codice S.I.R.	DENOMINAZIONE	RESIDUI			RESIDUI			RESIDUI						
			iniziali			pagati			da impegnare						
			A	B	C	A	B	C	A	B	C	Art. 2 Rendiconto	RESIDUI a nuovo esercizio		
			Stanziam. di C.A.S.S.A.			COMPETENZA pagata			DIFFERENZE di C.A.S.S.A.			RESIDUI ECONOMICI		TOTALE RESIDUI	
E23515	211 412 10 11	CORINANZAMENTO REGIONALE PER GLI ACCORDI DI PROGRAMMA ATTINENTI LE ATTIVITA' DEL CORPO FORESTALE DELLO STATO E DEI VIGILI DEL FUOCO PER LA CAMPAGNA A/B 2003 (DGR 927 DEL 26.9.03) (QUOTA CORRENTE)	850.000,00	3.045.000,00	4.455.000,00	850.000,00	1.301.000,00	2.151.000,00	0,00	3.845.000,00	2.344.000,00	0,00	0,00	2.344.000,00	2.344.000,00
		TOTALE LIP3 E23	850.000,00	3.045.000,00	4.455.000,00	850.000,00	1.301.000,00	2.151.000,00	0,00	3.845.000,00	2.344.000,00	0,00	0,00	2.344.000,00	2.344.000,00
E24102	212 302 10 11	SPESA PER L'INCREMENTO DEL PATRIMONIO ARBOREO A SENSI DELLA LEGGE 113/1992	51,85	0,00	0,00	51,85	0,00	0,00	0,00	51,85	0,00	0,00	0,00	51,85	51,85
E24103	212 302 10 11	SPESA PER LA REALIZZAZIONE DI IMPIANTI DI MONITORAGGIO ELETTRONICO PER LA PREVENZIONE DEGLI INCENDI BOSCHIVI (L. 3.7.1991, N. 185)	65.811,54	338.267,23	404.078,77	65.811,54	338.267,23	404.078,77	0,00	0,00	338.267,23	0,00	0,00	338.267,23	338.267,23
E24104	212 302 10 11	UTILIZZAZIONE DELL'ASSEGNAZIONE DELLO STATO DEI FONDI OCCORRENTI PER IL POTENZIAMENTO DEI MEZZI DELLE ATTREZZATURE E PER LO SVOLGIMENTO DELLE ATTIVITA' FORMATIVE DELLE ORGANIZZAZIONI DI VOLONTARIATO OPERANTI NEL CAMPO DELLA PROTEZIONE CIVILE (LEGGI 74 E 87/796)	516,48	0,00	0,00	516,48	0,00	0,00	0,00	516,48	0,00	0,00	0,00	516,48	516,48
E24105	212 302 10 11	UTILIZZAZIONE DELL'ASSEGNAZIONE DELLO STATO PER IL FINANZIAMENTO DEI PROGRAMMI REGIONALI DI MANUTENZIONE DEL TERRITORIO E PREVENZIONE INCENDI BOSCHIVI NELLE AREE NATURALI PROTETTE E NEI PARCHE (L. 394/97)	402.000,00	1.440.312,99	1.842.312,99	402.000,00	1.440.312,99	1.842.312,99	0,00	1.440.312,99	1.440.312,99	0,00	0,00	1.440.312,99	1.440.312,99
		TOTALE LIP5 E24	168.378,85	1.778.580,22	2.276.959,07	168.378,85	1.778.580,22	2.276.959,07	0,00	1.896.632,47	1.896.632,47	0,00	0,00	1.896.632,47	1.896.632,47
		TOTALE FUNZIONE OBIETTIVO E2	168.378,85	1.778.580,22	2.276.959,07	168.378,85	1.778.580,22	2.276.959,07	0,00	1.896.632,47	1.896.632,47	0,00	0,00	1.896.632,47	1.896.632,47
E32105	212 323 10 16	TRASFERIMENTI DELLO STATO DI CUI ALL'ACCORDO DI PROGRAMMA APOB - BONIFICA SITI INQUINATI E GESTIONE RIFIUTI CONTENUTO NELL'INTESA GOVERNO-REGIONE DEL 22 MARZO 2002	1.719.202,68	2.517.640,86	4.356.843,52	1.719.202,68	2.517.640,86	4.356.843,52	0,00	0,00	0,00	0,00	0,00	0,00	0,00
E32106	212 323 10 16	TRASFERIMENTI DALLO STATO DI CUI ALL'ACCORDO DI PROGRAMMA (APOB) AREE SENSIBILI - DIFESA DEL SUOLO	173.528,00	258.228,44	173.528,00	173.528,00	258.228,44	173.528,00	0,00	0,00	0,00	0,00	0,00	0,00	0,00
		TOTALE	1.892.730,93	4.294.449,52	6.307.200,59	1.892.730,93	4.294.449,52	6.307.200,59	0,00	1.896.632,47	1.896.632,47	0,00	0,00	1.896.632,47	1.896.632,47



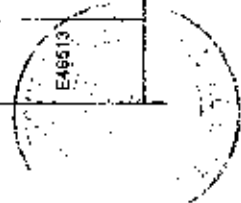
N. Cap	Codice S.I.R.	DENOMINAZIONE	A		B		C		RESIDUI giacuti	RESIDUI disimpegnati	RESIDUI previdenti	RESIDUI a nuovo			
			RESIDUI inidati		COMPETENZA		COMPETENZA pagata						Art 2 Bis	Art 2 Bis	RESIDUI di nuova formazione
			Stanziam. di CASSA	Stanziam. di CASSA	TOTALE pagamenti	Infornate di CASSA	ECONOMICI	TOTALE RESIDUI							
		TUTELA DELLA COSTA - SISTEMA DELLA DEPURAZIONE RETI FOGNARIE	431.758,44	196.485,00	323.001,44	0,00	0,00	0,00	0,00	0,00	0,00	0,00			
E32107	212 323 10 16	COFINANZIAMENTO REGIONALE DELL'ACQUEDOTTO DI PROGRAMMA QUADRO APCS DIFESA DEL SUOLO E TUTELA DELLA COSTA	3.542.097,43	2.555.185,48	0,50	0,00	0,00	0,00	0,00	0,00	862.911,95	862.911,95			
			37.137.303,22	32.110.000,00	24.739.521,21	0,00	0,00	0,00	0,00	12.397.779,01	23.316,52	23.316,52			
			40.679.357,65	3.365.185,48	37.299.212,17	0,00	0,00	0,00	0,00	0,00	24.501.433,16	24.501.433,16			
		TOTALE UPB E32	3.479.078,36	2.545.070,96	0,00	0,00	0,00	0,00	0,00	0,00	862.911,95	862.911,95			
			40.679.357,65	32.110.000,00	24.739.521,21	0,00	0,00	0,00	0,00	0,00	23.316,52	23.316,52			
			45.447.587,31	3.365.185,48	42.082.401,83	0,00	0,00	0,00	0,00	0,00	24.501.433,16	24.501.433,16			
E33102	211 102 10 27	UTILIZZAZIONE DELL'ASSEGNAZIONE LALLO STATO PER REDAZIONE FOGLI GEOLOGICI (ART. 4 L. 30/01/1989)	787.540,72	159.585,07	0,00	0,00	0,00	0,00	0,00	0,00	0,00	0,00			
			113.620,52	0,00	0,00	0,00	0,00	0,00	0,00	0,00	113.620,52	113.620,52			
			541.260,74	159.585,07	651.675,87	0,00	0,00	0,00	0,00	0,00	113.620,52	113.620,52			
		TOTALE UPB E33	127.620,52	159.585,07	0,00	0,00	0,00	0,00	0,00	0,00	0,00	0,00			
			113.620,52	0,00	0,00	0,00	0,00	0,00	0,00	0,00	113.620,52	113.620,52			
			84.260,74	159.585,07	651.675,87	0,00	0,00	0,00	0,00	0,00	113.620,52	113.620,52			
E34102	212 323 08 16	UTILIZZAZIONE DEL FINANZIAMENTO DELLO STATO PER L'ATTUAZIONE DEL PROGRAMMA TRIENNALE 54/96 PER LA TUTELA AMBIENTALE (DEL. CIPE 21.12.1993)	14.039.850,55	1.181.734,89	0,00	0,00	0,00	0,00	0,00	0,00	0,00	0,00			
			2.848.712,74	321.500,46	2.223.315,24	0,00	0,00	0,00	0,00	0,00	0,00	0,00			
			16.838.505,59	1.214.688,75	15.673.922,84	0,00	0,00	0,00	0,00	0,00	0,00	0,00			
		TOTALE UPB E34	14.039.850,55	1.181.734,89	0,00	0,00	0,00	0,00	0,00	0,00	0,00	0,00			
			14.039.850,55	1.181.734,89	0,00	0,00	0,00	0,00	0,00	0,00	0,00	0,00			
			15.898.068,68	1.214.688,75	15.673.922,84	0,00	0,00	0,00	0,00	0,00	0,00	0,00			
E42101	212 323 10 16	BACINI NAZIONALI FIUME TEVERE E GARIGLIANO (L. 18/2/89) ART. 31 E L. 25/9/90, ART. 9)	29.864.878,88	7.926.489,84	0,00	0,00	0,00	0,00	0,00	0,00	0,00	0,00			
			34.470.150,50	297.854,82	4.375.166,44	0,00	0,00	0,00	0,00	0,00	0,00	0,00			
			64.495.140,79	8.224.543,72	50.210.597,02	0,00	0,00	0,00	0,00	0,00	0,00	0,00			
E42102	212 323 10 16	BACINO INTERREGIONALE FIUME TONTO (L. 18/2/89 ART. 31 E L. 25/9/90 ART. 9)	218.182,18	0,00	0,00	0,00	0,00	0,00	0,00	0,00	0,00	0,00			
			163.063,44	0,00	0,00	0,00	0,00	0,00	0,00	0,00	0,00	0,00			
			381.245,62	0,00	0,00	0,00	0,00	0,00	0,00	0,00	0,00	0,00			
E42103	212 323 10 16	BACINO INTERREGIONALE FIUME FIORA - STU DI PIANO DI BACINO (L. 18/2/89)	212.077,78	72.762,94	0,00	0,00	0,00	0,00	0,00	0,00	0,00	0,00			
			265.654,57	76.241,52	76.241,52	0,00	0,00	0,00	0,00	0,00	0,00	0,00			
			478.726,23	149.004,36	329.691,87	0,00	0,00	0,00	0,00	0,00	0,00	0,00			
E42104	212 323 10 15	UTILIZZAZIONE DEL FINANZIAMENTO DI CUI ALL'ART. 16 236 DEL 19.7.1995 PER LAVORI DI MANUTENZIONE IDRAULICA	222.109,16	89.036,55	0,00	0,00	0,00	0,00	0,00	0,00	0,00	0,00			
			520.327,94	0,00	0,00	0,00	0,00	0,00	0,00	0,00	0,00	0,00			
			542.737,10	89.036,55	769.664,45	0,00	0,00	0,00	0,00	0,00	0,00	0,00			



N. Cap.	Codice SAR	DENOMINAZIONE	RESIDUI			RISULTI PAGHI	RESIDUI disponibili	RESIDUI previsti	Art. 2 Rendiconto	RESIDUI a nuovo			
			A	B	C						ECONOMIE	Art. 2 Rendiconto	RESIDUI di nuova formazione
			iniziali	Stanzamenti di COMPETENZA	Stanzamenti di CASSA								
E42106	212 323 10 15	STUDI FINALIZZATI ALLA REDAZIONE DEI PIANI DI BACINO DI INTERESSE REGIONALE (L. 183/85)	724.616,25	0	5.517,15	0,00	287.320,02	---	142.000,00				
			837.814,48	22.281,90	22.281,90	580.288,53	277.515,55	---	539.014,62				
			1.562.430,73	337.789,08	337.789,08	1.224.531,57	---	---	632.015,62				
E42107	212 323 10 16	INTERVENTI PER BACINI REGIONALI (ART. 31 L. 183/89 E ART. 9 L. 253/80)	8.268.952,23	2.662.471,86	2.662.471,86	0,00	4.163.332,78	---	1.453.847,79				
			9.900.050,77	0,00	0,00	426.565,13	9.473.495,54	0,00	426.565,13				
			18.169.033,00	2.662.471,86	2.662.471,86	5.508.531,34	---	---	1.880.352,92				
E42108	212 323 10 15	UTILIZZAZIONE DELL'ASSEGNAZIONE DELLO STATO PER LE AREE DEPRESSE DI CUI ALLA LEGGE 23.5.1987 N. 195 - OPERE IDRAULICHE	127.024,99	0,00	0,00	0,00	127.024,99	---	0,00				
			381.328,57	0,00	0,00	0,00	391.328,57	0,00	0,00				
			516.353,66	0,00	0,00	516.353,66	---	---	0,00				
E42109	212 323 10 16	MISURE URGENTI PER LA PREVENZIONE DEL RISCHIO IDROGEOLOGICO. ATTUAZIONE PROGRAMMA INTERVENTI URGENTI (LEGGE 267/88)	13.095.628,50	2.110.579,54	2.110.579,54	0,00	6.443.026,60	---	3.08.920,07				
			31.234.473,20	339.645,56	339.645,56	3.406.203,31	17.828.270,35	---	13.966.595,75				
			44.931.099,50	2.450.225,10	2.450.225,10	42.474.874,42	---	---	18.293.598,24				
E42110	212 323 10 16	MISURE URGENTI PER LA PREVENZIONE DEL RISCHIO IDROGEOLOGICO. PERMETTAZIONE AREE A RISCHIO (LEGGE 267/88)	586.372,73	110.553,50	110.553,50	0,00	154.973,19	---	911.346,00				
			1.295.600,10	0,00	0,00	2.926,00	1.273.449,74	0,00	219.240,33				
			1.881.178,89	110.553,50	110.553,50	1.762.528,19	---	---	337.325,25				
E42111	212 105 10 15	UTILIZZAZIONE DELLE ASSEGNAZIONI DELLO STATO DELLE RISORSE IN CAPITALE DESTINATE AL FINANZIAMENTO DEGLI INTERVENTI CONSEGUENTI AL CONFERIMENTO DELLE FUNZIONI E DEI COMPITI AMMINISTRATIVI IN MATERIA DI OPERE PUBBLICHE E AMBIENTE IN ATTUAZIONE DELLA LEGGE 15/03/1997, N. 59 (DLGS N. 112/98)	5.268.206,61	2.234.645,25	2.234.645,25	0,00	303.312,34	---	730.249,32				
			5,00	0,00	0,00	0,00	0,00	---	0,00				
			3.238.206,61	2.234.645,25	2.234.645,25	1.033.561,96	---	---	130.249,32				
		TOTALE UP3 E42	57.975.447,17	15.520.759,74	15.520.759,74	17.233,13	17.233,13	---	---				
			74.176.570,00	74.645,74	74.645,74	126.122,00	41.143,74	---	---				
			132.152.024,17	16.295.333,94	16.295.333,94	171.459.255,87	---	---	---				
E43101	211 522 10 13	UTILIZZAZIONE DELL'ASSEGNAZIONE DELLO STATO PER IL FINANZIAMENTO DEL PROGRAMMA INTERREGIONALE "MONITORAGGIO DEI SISTEMI IRRIGUI"	243.658,84	42.038,38	42.038,38	0,00	0,00	0,00	101.604,48				
			5,04	5,05	5,05	0,00	0,24	0,00	0,00				
			243.663,88	42.043,43	42.043,43	0,00	0,24	---	101.604,48				
		TOTALE UP3 E43	243.663,88	42.043,43	42.043,43	0,00	0,24	---	101.604,48				
			243,663,88	42,043,43	42,043,43	0,00	0,24	---	101,604,48				
E43101	211 102 10 27	UTILIZZAZIONE DELL'ASSEGNAZIONE DELLO STATO PER LA REALIZZAZIONE DELL'INVENTARIO SUI FENOMENI FRANOSI IN ITALIA (L.F.4)	80.333,29	70.391,50	70.391,50	0,00	5.847,79	---	0,00				
			43.368,41	0,00	0,00	39.001,00	5.277,41	0,00	38.023,59				
			123.701,70	70.391,50	70.391,50	59.210,20	---	---	38.023,59				
E43103	211 522 08 07	UTILIZZAZIONE DEI FONDI DI CUI AL D.L. 504/93 RELATIVI AI FENOMENI ALLUVIONALI SETTEMBRE-NOVEMBRE 1993	4.469.289,81	536.493,30	536.493,30	0,00	2.932.720,57	---	0,00				
			4.516.411,25	8.973,46	8.973,46	5.975,45	4.855.437,73	0,00	0,00				

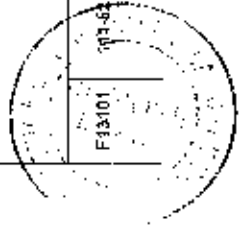


N. Cap.	Codice S.U.T.	DENOMINAZIONE	RESIDUI iniziali		RESIDUI passati		RESIDUI da imputare		RESIDUI parziali		RESIDUI a nuovo formazione
			COMPETENZA		COMPETENZA pagata		IMPEGNI		ECONOMIE		
			Stanzionamenti di CASSA	Stanzionamenti di competenza	TOTALE pagamenti	Differenza di CASSA					
			9.284.700,00	543.474,76	3.741.228,32						0,00
		TOTALE UPB E45	4.549.622,16	605.852,20	0,00	40.264,45	0,00	0,00	0,00	0,00	0,00
			4.549.622,16	605.852,20	0,00	40.264,45	0,00	0,00	0,00	0,00	0,00
			0.403.401,76	913.845,24	3.754.538,59						0,00
E46101	112 412 10 26	FINANZIAMENTO INTERVENTO RELATIVO ALLA SISTEMAZIONE DEL MOVIMENTO FRANCO NEI COM. N. DI VETRAICLA, MONTEROMANO, VILLA S. GIOVANNI IN TUSCIA, MONTEFIASCONE (ART. 31 L. 18386 E ART. 9 L. 253390)	308,65	308,65	0,00	0,00	0,00	0,00	0,00	0,00	0,00
E46102	112 322 07 15	RIPRISTINO DI OPERE PUBBLICHE DEL FRUSINATE DANNEGGIATE DAL SISMA DEL 7 E 11 MAGGIO 1984 (L.R. N. 59/88)	754.714,70	0,00	0,00	754.714,70	0,00	0,00	70.194,86	0,00	68.009,23
E46104	212 413 10 26	INTERVENTI URGENTI PER IL CONSOLIDAMENTO E IL RIPRISTINO DI EDIFICI AD USO PUBBLICO DEI COMUNI DANNEGGIATI DAL SISMA APRILE-MAGGIO 1987 NELLE ZONE DEI CASTELLI ROMANI (ORDINANZA N. 1547/PPG DEL 12.5.90)	451.559,84	0,00	0,00	151.059,64	0,00	0,00	0,00	0,00	0,00
E46105	112 412 10 26	CONSOLIDAMENTO ABITATI. OPERE NEI COMUNI DI FARNESE, VALENTANO E CELLERE (ART. 31 L. 18386 E ART. 9 L. 253390)	905.754,94	0,00	0,00	0,00	905.754,94	0,00	0,00	0,00	0,00
E46107	112 412 10 26	UTILIZZAZIONE DELLA QUOTA DEL FONDO DI PROTEZIONE CIVILE DI CUI ALL'ART. 138 DELLA LEGGE N. 368/2000.	12.185.351,35	5.874.910,81	0,00	0,00	0,00	0,00	0,00	0,00	0,00
E46108	112 412 10 26	CORINANZIAMENTO REGIONALE DEGLI INTERVENTI DI PROTEZIONE CIVILE DI CUI ALL'ART. 138 DELLA LEGGE N. 368/2000	25.522.833,65	1.490.856,18	15.080.650,47	8.842.574,18	0,00	0,00	0,00	0,00	0,00
E46110	112 322 07 15	INTERVENTO RIPRISTINO DANNI CAUSATI DA EVENTI ALLUVIONALI AGOSTO 2002 COMUNE DI ROMA COMUNI DELLE PROVINCE DI ROMA E VITERBO (DPCM 30.8.02)	37.735.325,00	7.355.756,39	3.134.258,01	0,00	0,00	0,00	0,00	0,00	0,00
E46111	112 322 07 15	ULTERIORI INTERVENTI PER PROROGA STATO DI EMERGENZA SISMA MARZO 2000 ALTO ANIENE (DPCM 10.1.2000)	2.189.201,70	1.125.307,70	0,00	0,00	0,00	0,00	0,00	0,00	0,00
E46613	112 122 10 32	INTERVENTI DI RICOSTRUZIONE CONSEGUENTI AL SISMA DEL 26 SETTEMBRE 1997 NELLA PROVINCIA DI RIETI (ISTRAIC/O)	5.658.318,12	529.409,85	4.955.441,00	702.877,12	0,00	0,00	0,00	0,00	0,00
			7.847.619,82	1.554.717,55	9.192.862,27						0,00
			772.532,39	0,00	0,00	0,00	0,00	0,00	0,00	0,00	0,00
			0,00	0,00	0,00	0,00	0,00	0,00	0,00	0,00	0,00
			772.532,39	0,00	772.532,39						0,00
			772.532,39	0,00	0,00	0,00	0,00	0,00	0,00	0,00	0,00
			772.532,39	0,00	772.532,39						0,00
			36.476.038,98	0,00	0,00	0,00	0,00	0,00	0,00	0,00	0,00
			0,00	0,00	0,00	0,00	0,00	0,00	0,00	0,00	0,00
			36.476.038,98	0,00	36.476.038,98						0,00
			55.058.693,93	7.400.337,13	7.400.337,13						0,00



N. Cap.	Codice S.C.M.	DENOMINAZIONE	RESIDUI iniziati		RISULTI finali		RESIDUI disimpegnati		RESIDUI prelevati		RESIDUI a inizio	
			Storici		COMPETENZA pagata		IMPEGNI		ECONOMICI		RESIDUI di inizio	
			A	B	A	B	A	B	A	B	A	B
		TOTALE UPB E45	22.210.594,15	8.135.450,39	22.210.594,15	8.135.450,39	21.844.306,70	8.135.450,39	10.376.206,45	1.000,00	21.844.306,70	8.135.450,39
E47101	11: 522.28.07	RETRIBUZIONI FISSE ED ACCESSORIE E RELATIVI ONERI RIFLESSI CONCERNENTI IL PERSONALE ASSILENZA "EMPO" DETERMINATO AI SENSI DELLE ORDINANZE DEL MINISTRO DELL'INTERNO N. 3047 DEL 31.3.2000 E 3081 DEL 30.5.2000 IN MATERIA DI PROTEZIONE CIVILE	8.913,87	12.110,61	5.045,52	0,00	0,00	358,99	12.119,51	0,00	5.045,52	0,00
E47102	11: 122.10.32	UTILIZZAZIONE DELLE ASSEGNAZIONI DELLO STATO DELLE RISORSE IN CAPITALE DESTINATE AL FINANZIAMENTO DEGLI INTERVENTI CONSEGUENTI AL CONFERIMENTO DELLE FUNZIONI E DEI COMPITI AMMINISTRATIVI IN MATERIA DI PROTEZIONE CIVILE (DLGS N. 112/88)	360.000,00	615.292,70	235.000,00	0,00	555.292,70	32.000,00	615.292,70	0,00	360.000,00	615.292,70
		TOTALE UPB E47	368.913,87	627.403,31	240.045,52	0,00	555.292,70	32.358,99	630.592,21	0,00	365.045,52	615.292,70
		TOTALE FUNZIONE OBIETTIVO E4	391.127,74	639.513,62	245.091,04	0,00	560.585,40	32.389,98	636.184,42	0,00	370.141,04	615.292,70
E52101	212.322.06.06	INTERVENTI IN MATERIA DI RESTAURO E MANUTENZIONE STRAORDINARIA DEGLI IMMOBILI NON STRUTTURALI CHE INTERESSANO IL PATRIMONIO STORICO-ARTISTICO (L. 24.3.1986, N. 282)	488.213,57	1.593.791,84	0,00	0,00	0,00	488.213,57	1.593.791,84	0,00	488.213,57	1.593.791,84
		TOTALE UPB E52	488.213,57	1.593.791,84	0,00	0,00	0,00	488.213,57	1.593.791,84	0,00	488.213,57	1.593.791,84
E56101	112.522.08.07	ASSEGNAZIONE AI COMUNI DEL CONCORSO DELLO STATO NELLA SPESA DEI PRIVATI PER INTERVENTI VOLTI AL SUPERAMENTO DELLE BARRIERE ARCHITETTONICHE NEGLI EDIFICI PRIVATI (ART. 10 LEGGE 9.1.1989, N. 13)	1.156,02	108.813,21	1.156,22	0,00	0,00	0,00	1.156,22	2.997,02	0,00	1.156,22
		TOTALE UPB E56	1.156,02	108.813,21	1.156,22	0,00	0,00	0,00	1.156,22	2.997,02	0,00	1.156,22
		TOTALE FUNZIONE OBIETTIVO E5	1.156,02	108.813,21	1.156,22	0,00	0,00	0,00	1.156,22	2.997,02	0,00	1.156,22
E59101	212.414.07.26	CONTRIBUTI IN CONTO CAPITALE A SOGGETTI PRIVATI AI SENSI DELL'ART. 2. 10 COMMA DELLA LEGGE N. 84/1982	25.882,00	375.325,11	25.882,00	0,00	0,00	0,00	12.912,11	0,00	25.882,00	375.325,11
		TOTALE FUNZIONE OBIETTIVO ES	25.882,00	375.325,11	25.882,00	0,00	0,00	0,00	12.912,11	0,00	25.882,00	375.325,11
		TOTALE FUNZIONI OBIETTIVE	758.485,13	1.123.442,73	491.274,26	0,00	560.585,40	32.389,98	640.302,63	0,00	758.485,13	1.123.442,73

N. Cap.	Codice S.I.R.	DENOMINAZIONE	RESIDUI iniziati		RESIDUI pagati		RISULTI di budgetati		RESIDUI percenti		RESIDUI di nuova formazione
			Stanziam. di CASSA		COMPLET. LA pagata		LITTECCI		ECONOMICI		
			A	B	C	A	B	C	A	B	
E62105	212 324 07 26	CONTRIBUTO IN ATTUAZIONE DEL PROGRAMMA C EDILIZIA AGEVOLATA (QUADRIENIO 1992/95) LEGGE 17/892	401.207,11		387.283,00	13.919,11					0,00
			20.089.854,06		15.950.393,29	0,00			-3.055,00		6.236.239,77
			147.679.864,99		12.708.123,29	21.303.437,47			135.375.427,42		0,00
			167.779.718,95		28.658.524,58	41.121.194,97					4.631.711,55
E62105	212 324 07 26	CONTRIBUTI IN ANNUALITA' PER LA REALIZZAZIONE DI PROGRAMMI DI EDILIZIA RURALE ANNO 1978 (ARTT. 26 E 37 DELLA LEGGE 5/678 N. 457)	1.732,17		1.732,17	0,00			0,00		0,00
			8.294,57		3.783,76	3.783,76			4.510,81		0,00
			10.026,94		5.515,93	4.510,91					0,00
E62105	212 324 07 26	COFINANZIAMENTO REGIONALE DEI PROGRAMMI INNOVATIVI IN AMBITO URBANO DENOMINATI "CONTRATTI DI QUARTIERE II"	31.474.917,42		3,00	0,00			0,00		31.474.917,42
			0,00		0,00	0,00			0,00		0,00
			31.474.917,42		0,00	0,00					31.474.917,42
E62305	212 324 07 26	FINANZIAMENTO DEI PROGRAMMI INNOVATIVI IN AMBITO URBANO "CONTRATTI DI QUARTIERE II"	35.101.907,25		0,00	0,00			0,00		35.101.907,25
			0,00		0,00	0,00			0,00		0,00
			35.101.907,25		0,00	0,00					35.101.907,25
		TOTALE UPB E62	268.734.342,00		387.283,00	13.919,11					0,00
			149.082.421,67		13.033.114,99	21.303.437,47					6.236.239,77
			236.757.920,33		26.341.228,98	42.424,64					10.867.971,52
		TOTALE E FUNZIONE OBIETTIVO E6	93.735.232,00		2.033.773,93	2.033,78					0,00
			143.062.434,67		13.033.114,99	21.303.437,47					6.236.239,77
			234.795.666,67		26.341.228,98	42.424,64					10.867.971,52
		TOTALE AMBITO E	29.245.652,00		33.371,94	0,00					0,00
			355.757.774,12		13.066.228,93	21.303.437,47					6.236.239,77
			595.241.325,41		26.341.228,98	42.424,64					10.867.971,52
F11101	111 622 06 06	UTILIZZAZIONE DELL'ASSEGNAZIONE DELLO STATO DEI FONDI DI CUI ALL'ART. 27 DELLA LEGGE 23.12.1978 N. 448 CONCERNENTE LA FORNITURA GRATUITA O SEMIGRATUITA C DELIBRI DI TESTO	1.020.686,32		1.015.140,82	0,00			1.823,50		2.730,94
			7.556.553,90		0,00	0,00			7.955.353,52		0,00
			16.579.562,22		1.015.140,82	7.363.411,40					2.130,94
F11102	111 622 06 06	UTILIZZAZIONE DELL'ASSEGNAZIONE DELLO STATO AI SENSI DELL'ART. 1, COMMA 3, DELLA LEGGE 10.12.2000 N. 52 PER LA CONCESSIONE DI BORSE DI STUDIO A SOSTEGNO DELLA SPESA DELLE FAMIGLIE PER L'ISTRUZIONE	12.080,00		13.000,00	0,00			3.550,00		0,00
			23.995.221,24		0,00	11.347.562,45			11.647.665,79		11.647.665,79
			23.707.501,24		13.000,00	20.937.301,24					11.647.665,79
		TOTALE UPB F11	1.032.766,32		13.013.140,82	0,00			5.373,50		2,730,94
			11.551.015,17		0,00	11.347.562,45			11.647.665,79		11.647.665,79
			42.655.853,45		13.013.140,82	20.937.301,24					11.647.665,79
F13101	113-622 08 07	UTILIZZAZIONE DELL'ASSEGNAZIONE DELLO STATO DELLA QUOTA DEL FONDO INTEGRATIVO PER LA CONCESSIONE DI	11.844.659,55		3.165.354,15	0,00			0,00		2.576.265,31
			7.115.595,64		3,00	7.115.595,64			0,00		7.115.595,64
			18.964.245,19		3.165.354,15	9.797.852,51					9.797.852,51



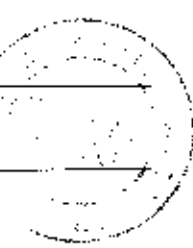
N. Cap.	Codice S.I.E.	DENOMINAZIONE	A	RESIDUI iniziali	RESIDUI pagati	RESIDUI disimpegnati	RESIDUI previdenziati	RESIDUI a nuovo
				Storici di COMPETENZA	COMPETENZA pagata	IMPEGNI	ECONOMIE	RESIDUI di nuova formazione
			C	Storici di CASSA	TOTALE pagamenti	Differenza di CASSA		TOTALE RESIDUI
PRESTITI C/NORE E BORSE DI STUDIO (DPCM 28.7.1977)								
TOTALE UPB F13								
			TA	17.384.000,00	5.182.394,18	1.119.566,94		17.384,00
			TB	574.015,75	12.780,10	556.182,50	31.334,73	522.482,00
			TC	59.388,75	12.780,10	578.810,78		530.782,00
F14101	1*2.383.06.04	REALIZZAZIONE E/O ACQUISIZIONE PER CONTO DELLO STATO DI UN IMMOBILE PER LE ESIGENZE ABITATIVE DEGLI STUDENTI UNIVERSITARI (L. 20/5/90, N. 128)	A	15.384.547,25	0,00	0,00	15.384.547,25	0,00
			B	0,00	0,00	0,00	0,00	0,00
			C	15.384.547,25	0,00	15.384.547,23		0,00
TOTALE UPB F14								
			TA	17.384.000,00	0,00	0,00	0,00	17.380,00
			TB	574.015,75	12.780,10	556.182,50	31.334,73	522.482,00
			TC	59.388,75	12.780,10	578.810,78		530.782,00
TOTALE UPB F16								
TOTALE FUNZIONE OBIETTIVO F1								
			TA	17.384.000,00	0,00	0,00	0,00	17.380,00
			TB	574.015,75	12.780,10	556.182,50	31.334,73	522.482,00
			TC	59.388,75	12.780,10	578.810,78		530.782,00
F21102	111.572.06.03	UTILIZZAZIONE ASSEGNAZIONE DELLO STATO PER GLI INTERVENTI DI FORMAZIONE PROFESSIONALE E AGGIORNAMENTO PERSONALE OPERANTE NEL CAMPO DELLA PREVENZIONE, CURA E RIABILITAZIONE NEGLI STATI DI TOSSICODIPENDENZA (D.P.R. 9.9.90, N. 309)	A	0,00	0,00	0,00	0,00	0,00
			B	172,50	0,00	0,00	172,50	0,00
			C	172,50	0,00	172,50		0,00
F21103	111.482.10.05	SPESE PER ATTIVITA' DI FORMAZIONE ANZIANI (DEL C.I.P.E. 31.1.92)	A	0,00	0,00	0,00	0,00	0,00
			B	228.273,95	0,00	0,00	228.273,95	0,00
			C	228.273,95	0,00	228.273,95		0,00
F21104	111.632.10.05	UTILIZZAZIONE DELL'ASSEGNAZIONE DELLO STATO DELLE RISORSE DESTINATE ALLE ATTIVITA' DI FORMAZIONE NELL'ESERCIZIO DELL'APPRENDISTATO DI CUI ALL'ART. 68 COMMA 5, DELLA LEGGE 17 MAGGIO 1988, N. 144	A	925.072,05	158.112,77	0,00	766.959,28	0,00
			B	560.838,61	0,00	0,00	560.838,61	0,00
			C	1.485.907,69	158.112,77	1.327.797,52		0,00
F21105	111.632.10.05	UTILIZZAZIONE DELL'ASSEGNAZIONE DEL MINISTERO DELLA DIFESA PER IL PROGRAMMA "FORMAZIONE AI MESTIERI DI CUI AL D.D.-PERSONMIL 315/10-3/89 DEL 2.6.1996	A	137.019,91	0,00	0,00	137.019,91	0,00
			B	88.952,11	0,00	0,00	88.952,11	0,00
			C	235.972,02	0,00	235.972,02		0,00
F21106	111.632.13.05	UTILIZZAZIONE DELL'ASSEGNAZIONE DELLO STATO DELLE	A	134.845,93	0,00	0,00	134.845,93	0,00

N. Cap.	Codice S.I.R.	DENOMINAZIONE	RESIDUI iniziali			RESIDUI pagati	RESIDUI disammortati	RESIDUI parziali	RESIDUI di nuova formazione	TOTALI RESIDUI	
			A	B	C						ART. 2 Rendiconto
			Stanzamenti di COMPETENZA	Stanzamenti di CASSA	IMPEGNI						
		RSRCHSE DESTINATE ALLE ATTIVITA' DI FORMAZIONE DI CUI ALL'ART. 68, COMMA 1, LETT. B) E C) E COMMA 3 DELLA LEGGE 17.5.1999, N. 144	18,55	0,00	0,00	0,00	18,55	0,00	0,00		
			134.865,38	0,00	0,00	0,00	134.865,38	0,00	0,00		
F21110	111 632 10 05	UTILIZZAZIONE DELL'ASSEGNAZIONE STATALE PER L'ESECUZIONE DEL PROGETTO NAZIONALE "CORSI DI FORMAZIONE PER GLI INSEGNANTI DELLA SCUOLA MEDIA SUPERIORE PER LA PREVENZIONE SULLE PROBLEMATICHE CONNESSE ALL'ABUSO DI ALCOLICHI DI CUI CAPOFILA E' LA REGIONE EMILIA-ROMAGNA	6.187,48	0,00	6.187,48	0,00	0,00	0,00	0,00		
			0,00	0,00	0,00	0,00	0,00	0,00	0,00		
			6.187,48	0,00	6.187,48	0,00	0,00	0,00	0,00		
		TOTALE UPB F2:	120.995,30	0,00	120.995,30	0,00	0,00	0,00	0,00		
			886.346,12	0,00	886.346,12	0,00	0,00	0,00	0,00		
			2.091.362,10	0,00	2.091.362,10	0,00	0,00	0,00	0,00		
F22101	212 632 10 05	COFINANZIAMENTO REGIONALE DEL PIANO REGIONALE DI PROGRAMMAZIONE 1999/2000 (I.F.T.S. LEGGE 440/97)	425.995,29	0,00	425.995,29	0,00	425.995,29	0,00	0,00		
			5.013,58	0,00	5.013,58	0,00	5.013,58	0,00	0,00		
			431.008,87	0,00	431.008,87	0,00	431.008,87	0,00	0,00		
F22102	112 482 10 05	COFINANZIAMENTO REGIONALE DEI PROGETTI ASSISTENTE TECNICO EDILE, ESPERTO IN PROCESSI DI QUALITA' E SICUREZZA ED "IMPIEGATO TECNICO SPECIALIZZATO NELLA GESTIONE DELLE PROCEDURE TECNICO-AMMINISTRATIVE IN IMPRESA EDILE" DI CUI AL PROGETTO I.F.T.S. 1999/1999	54.227,97	0,00	54.227,97	0,00	54.227,97	0,00	0,00		
			0,00	0,00	0,00	0,00	0,00	0,00	0,00		
			54.227,97	0,00	54.227,97	0,00	54.227,97	0,00	0,00		
F22104	212 632 10 05	COFINANZIAMENTO REGIONALE DEI PROGETTI DI RISTRUTTURAZIONE DEGLI ENTI DI FORMAZIONE DI CUI ALL'ART.118 COMMA 9 DELLA LEGGE N.398/2000	5.422,34	0,00	5.422,34	0,00	5.422,34	0,00	0,00		
			140,66	0,00	140,66	0,00	140,66	0,00	0,00		
			5.563,00	0,00	5.563,00	0,00	5.563,00	0,00	0,00		
		TOTALE UPB F22	481.343,60	0,00	481.343,60	0,00	481.343,60	0,00	0,00		
			2.154,24	0,00	2.154,24	0,00	2.154,24	0,00	0,00		
			483.497,84	0,00	483.497,84	0,00	483.497,84	0,00	0,00		
		TOTALE FUNZIONE OBIETTIVO F2	483.497,84	0,00	483.497,84	0,00	483.497,84	0,00	0,00		
			2.592,48	0,00	2.592,48	0,00	2.592,48	0,00	0,00		
F31101	111 522 08 02	REALIZZAZIONE DI INDAGINI E ATTIVITA' IN MATERIA DI SICUREZZA SUL LAVORO (D.P.R. 1124/95, ART. 197)	129.114,23	0,00	129.114,23	0,00	129.114,23	0,00	0,00		
			0,00	0,00	0,00	0,00	0,00	0,00	0,00		
			129.114,23	0,00	129.114,23	0,00	129.114,23	0,00	0,00		
F31102	111 632 08 02	UTILIZZAZIONE DELL'ASSEGNAZIONE DELLO STATO PER IL SOSTEGNO DELLA PROSECUZIONE DELLE ATTIVITA' SOCIALMENTE UTILI COLLEGATE ALLA REALIZZAZIONE DELLA OCCUPAZIONE STABILE DEI LAVORATORI SOCIALMENTE UTILI (ART. 52, COMMA 71 L. 448/2001).	4.854.534,23	0,00	4.854.534,23	0,00	4.854.534,23	0,00	0,00		
			4.550.286,28	0,00	4.550.286,28	0,00	4.550.286,28	0,00	0,00		
			5.404.820,43	0,00	5.404.820,43	0,00	5.404.820,43	0,00	0,00		
			596.205,30	0,00	596.205,30	0,00	596.205,30	0,00	0,00		
			1.350.300,30	0,00	1.350.300,30	0,00	1.350.300,30	0,00	0,00		
			1.856.205,00	0,00	1.856.205,00	0,00	1.856.205,00	0,00	0,00		
			2.555.375,41	0,00	2.555.375,41	0,00	2.555.375,41	0,00	0,00		
			7.246.510,45	0,00	7.246.510,45	0,00	7.246.510,45	0,00	0,00		
			4.259.325,23	0,00	4.259.325,23	0,00	4.259.325,23	0,00	0,00		
			1.799.167,64	0,00	1.799.167,64	0,00	1.799.167,64	0,00	0,00		
			1.738.157,14	0,00	1.738.157,14	0,00	1.738.157,14	0,00	0,00		

N. Cap.	Codice S.I.R.	DENOMINAZIONE	RESIDUI iniziali		RESIDUI pagati		RESIDUI da imputare		RESIDUI percentuali		RESIDUI a nuovo
			A		B		C		A+B+C		
			Stato di competenza	Stato di competenza	COMPETENZA pagata	IMPEGNI	ECONOMICI	Avv. 2 Rendiconto	RESIDUI di nuova formazione		
			COMPETENZA	COMPETENZA	TOTALI pagamenti	IMPEGNI di classe				TOTALI RESIDUI	
F31103	111 632 08 02	UTILIZZAZIONE DELLE RISORSE DEL FONDO DI CUI ALL'ART.13, COMMA 4, DELLA LEGGE 98/1999 (L. 3, N.19 DEL 21 LUGLIO 2003)	A	12.725.187,20	0,00	0,00	0,00	8.476.148,06	0,00	0,00	4.247.039,14
			B	0,00	0,00	0,00	0,00	0,00	0,00	0,00	0,00
			C	12.725.187,20	0,00	0,00	12.725.187,20	0,00	0,00	0,00	0,00
F31106	111 632 08 02	UTILIZZAZIONE DELL'ASSEGNAZIONE DEL QUOTALE DELLA QUOTA DEL FONDO NAZIONALE PER LE ATTIVITA' DELLE CONSIGLIERE E DEI CONSIGLIERI DI PARTITA DI CUI ALL'ART. 9, COMMA 1, DLGS 199/2000	A	875.822,73	850.590,31	0,00	0,00	0,00	0,00	0,00	25.232,42
			B	1.546.254,10	432.433,82	0,00	0,00	132.426,08	0,00	0,00	851.344,23
			C	2.422.076,83	1.282.974,33	0,00	0,00	132.426,08	0,00	0,00	0,00
F31108	111 632 08 02	COFINANZIAMENTO REGIONALE DEL PROGETTO "UTILE ATTIVO" IN MATERIA DI OCCUPAZIONE E INNOVAZIONE (CONVENZIONE UE 2002/UP017/1089)	A	116.400,00	116.400,00	0,00	0,00	0,00	0,00	0,00	0,00
			B	0,00	0,00	0,00	0,00	0,00	0,00	0,00	0,00
			C	116.400,00	116.400,00	0,00	0,00	0,00	0,00	0,00	0,00
TOTALE LP3 F31			TA	15.873.054,13	15.873.054,13	0,00	0,00	0,00	0,00	0,00	0,00
			TB	0,00	0,00	0,00	0,00	0,00	0,00	0,00	0,00
			TC	12.725.187,20	12.725.187,20	0,00	0,00	0,00	0,00	0,00	0,00
F32103	112 542 06 06	UTILIZZAZIONE DELLE RISORSE DEL FONDO PER L'OCCUPAZIONE DI ALL'ART. 1 DEL D.L. 46/98 (L. 227/2002 n. 24)	A	4.758.671,00	14.735.871,00	0,00	0,00	0,00	0,00	0,00	20.072,00
			B	21.179,41	0,00	0,00	0,00	21.179,41	0,00	0,00	0,00
			C	14.779.851,41	14.735.871,00	0,00	0,00	0,00	0,00	0,00	0,00
TOTALE UPB F32			TA	4.758.671,00	14.735.871,00	0,00	0,00	0,00	0,00	0,00	0,00
			TB	0,00	0,00	0,00	0,00	0,00	0,00	0,00	0,00
			TC	14.779.851,41	14.735.871,00	0,00	0,00	0,00	0,00	0,00	0,00
TOTALE FUNZIONE ORIENTIVO FS			TA	33.437.731,33	30.308.925,13	0,00	0,00	0,00	0,00	0,00	0,00
			TB	0,00	0,00	0,00	0,00	0,00	0,00	0,00	0,00
			TC	30.236.962,16	30.308.925,13	0,00	0,00	0,00	0,00	0,00	0,00
TOTALE AMBITO F			TA	75.235.871,41	58.693.718,78	0,00	0,00	0,00	0,00	0,00	0,00
			TB	48.356.402,27	1.007.231,00	0,00	0,00	0,00	0,00	0,00	0,00
			TC	15.751.589,98	38.161.979,28	0,00	0,00	0,00	0,00	0,00	0,00
H11107	111 522 08 07	INTERVENTI IN MATERIA DI ANIMALI DI AFFEZIONE E PREVENZIONE DEL RANDAGISMO (L. 28/11/1991)	A	1.779.151,37	15.035,30	0,00	0,00	1.385.493,30	0,00	0,00	283.627,77
			B	0,00	0,00	0,00	0,00	0,00	0,00	0,00	0,00
			C	1.779.151,37	15.035,30	0,00	0,00	1.385.493,30	0,00	0,00	0,00
H11108	111 522 08 07	UTILIZZAZIONE DELL'ASSEGNAZIONE STATALE PER IL PAGAMENTO DI INDENNIZI AGLI ALLEVATORI A SEGUITO DI ABBATTIMENTI DI ANIMALI E DELLE RELATIVE SPESE CONNESSE, AI SENSI DELL'ART. 2 DELLA LEGGE 2 GIUGNO 1983, N. 218	A	1.171,00	1.000,00	0,00	0,00	0,00	0,00	0,00	0,00
			B	1.832.896,48	0,00	0,00	0,00	1.437.457,58	0,00	0,00	385.282,42
			C	1.833.906,48	1.100,00	0,00	0,00	1.437.457,58	0,00	0,00	0,00
H11111	111 522 08 07	UTILIZZAZIONE DELL'ASSEGNAZIONE DELLO STATO DELLE RISORSE FINANZIARIE PER L'ESERCIZIO DELLE FUNZIONI AMMINISTRATIVE IN MATERIA DI SALUTE UMANA E SANITA' VETERINARIA IN ATTUAZIONE DEL DECRETO LEGISLATIVO 31.3.1998, N. 112 (DPCM 13.11.2000)	A	80.722,05	45.022,10	0,00	0,00	32.693,93	0,00	0,00	0,00
			B	15.685.481,36	15.595.096,10	0,00	0,00	86.395,23	0,00	0,00	0,00
			C	15.766.203,40	15.646.138,20	0,00	0,00	113.035,20	0,00	0,00	0,00



N. Cap.	Codice S.I.R.	DENOMINAZIONE	RESIDUI iniziati			RESIDUI pagati		RESIDUI da imputare		RESIDUI perenni	RESIDUI di nuova formazione	RESIDUI a nuovo
			A	B	C	COMPETENZA - spesa	TOTALE pagamento	IMPEGNI	ECONOMICI			
		TOTALE UPB H11	TA	TB	TC	187.153,30	14.998.081,10	11.963.945,59				
H13101	111 622 08 08	SPESA CORRENTE CONNESSE AGLI INTERVENTI DI CARATTERE INNOVATIVO (ART. 4 LETTERA C L.R. 6/9/1983) IN SE E ALLA FORMAZIONE DI BASE E ALL'AGGIORNAMENTO DEGLI OPERATORI SOCIO-SANITARI (L.R. 24.5.80, N. 87 E L.R. 18 GENNAIO 1985, N. 9)	DI A	B	C	322.375,96	135.991,31	2.000,00	186.584,15	0,50	0,00	12.500,00
H13102	111 622 08 08	FORMAZIONE SPECIFICA IN MEDICINA GENERALE (D.L. 8 AGOSTO 1991 N. 236)	A	B	C	1.726,01	1.350,85	1.350,85	5.287.755,28	0,00	0,00	0,00
H13103	111 622 08 08	UTILIZZAZIONE DELL'ASSEGNAZIONE DELLO STATO IN MATERIA DI PREVENZIONE DELLA CECITA' E PER LA RIABILITAZIONE VISIVA E L'INTEGRAZIONE SOCIALE E LAVORATIVA DEI CIECHI PLURIMINORATI (L. 28.8.1987, N. 284 ART. 2)	A	B	C	98.919,50	78.030,00	5,00	70.916,50	0,50	0,00	0,00
H13104	111 622 08 08	UTILIZZAZIONE DELL'ASSEGNAZIONE DELLO STATO PER IL PROGETTO "RICERCA AZIONE PER LA DETERMINAZIONE E LA VERIFICA DEGLI STANDARD RELATIVI ALLA QUALITA' DEI SERVIZI SANITARI (PROGRAMMA SPECIALE EX ART. 12, COMMA 2, LETT. B) DEL DECRETO LEGISLATIVO 502/82)	A	B	C	0,00	0,00	0,00	25.350,34	0,00	0,00	0,00
H13105	111 622 08 08	UTILIZZAZIONE ASSEGNAZIONE QUOTA 5% N. 1991 DI PARTE CORRENTE (DEL. CIPE 31.1.1992)	A	B	C	248.968,14	0,00	0,00	249.965,14	0,00	0,00	0,00
H13106	111 622 08 08	UTILIZZAZIONE DELL'ASSEGNAZIONE DELLO STATO PER IL PROGETTO "CREAZIONE E VALIDAZIONE DI UN SISTEMA DI INDICATORI PER IL MONITORAGGIO, LA VALUTAZIONE E LA PROGRAMMAZIONE DELL'ASSISTENZA PSICHIATRICA (PROGRAMMA SPECIALE EX ART. 12, COMMA 2 LETT. B) DEL DECRETO LEGISLATIVO 502/82)	A	B	C	22.277,41	0,00	0,00	22.277,41	0,00	0,00	0,00
H13108	111 622 08 08	UTILIZZAZIONE DELL'ASSEGNAZIONE DELLO STATO PER IL PROGETTO "DEFINIZIONE E SPERIMENTAZIONE DI UN PROTOTIPO DI RETE INTEGRATA REGIONALE CON MODO CENTRALIZZATO PER LA GESTIONE SOCIO-SANITARIA GLOBALE DEI PAZIENTI MEDULLOLESI (PROGRAMMA SPECIALE EX ART. 12 COMMA 2 LETT. B) DEL DECRETO LEGISLATIVO 502/82)	A	B	C	0,00	325.367,65	0,00	325.367,65	0,00	0,00	0,00

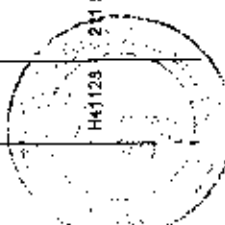


N. C/P	Codice S.I.R.	DENOMINAZIONE	RESIDUI iniziati		RESIDUI pagati	RESIDUI disponibili (IMPEGNI)	RESIDUI perenti ECONOMICI	Art. 2 Rendiconto	RESIDUI a nuovo
			A Stanziamenti di COMPETENZA	B Stanziamenti di CASSA					
			COMPLETANZA pagata TOTALE pagamenti		Differenza di CASSA		TOTALE RESIDUI		
H13105	111 622 08 08	UTILIZZAZIONE DELL'ASSEGNAZIONE DELLO STATO PER IL PROGETTO "MIGLIORARE DAL BASSO" - PROGETTO PER LO SVILUPPO DELLA QUALITA' DEI SERVIZI SANITARI E LA PROMOZIONE DELL'INNOVAZIONE (PROGRAMMA SPECIALE EX ART. 12 COMMA 2, LETT. B) DEL DECRETO LEGISLATIVO 502/02)	159.443,36	0,00	0,00	139.443,36	0,00	0,00	0,00
			0,00	0,00	0,00	0,00	0,00	0,00	0,00
			159.443,36	0,00	0,00	139.443,36	0,00	0,00	0,00
H13112	111 622 08 08	UTILIZZO DELLA QUOTA DEL FONDO NAZIONALE DI LOTTA ALLA DROGA DI CUI ALLA LEGGE 26 GIUGNO 1993, N. 192	2.545.564,09	1.467.144,93	0,00	598.599,91	0,00	0,00	4.354.419,24
			11.776.465,93	6.798.720,52	1.177.896,08	598.599,91	0,00	0,00	4.376.165,93
			14.322.055,73	8.255.855,33	6.062.204,42	598.599,91	0,00	0,00	5.423.564,79
H13114	211 512 08 08	SPESE CORRENTI PER L'ATTUAZIONE DI SPECIFICHE RICERCHE EPIDEMIOLOGICHE E RICHIESTE DA ENT. ED ORGANISMI PUBBLICHE PRIVATI (L.R. 13.2.1991, N.8)	180.759,93	51.846,88	0,00	179.122,29	0,00	0,00	0,00
			883.304,51	432.336,35	534.016,41	484.288,10	0,00	0,00	1.51.180,05
			1.179.064,44	484.492,34	724.582,40	484.288,10	0,00	0,00	-31.180,05
H13115	211 563 08 08	SPESE CORRENTI RELATIVE AGLI INTERVENTI DI LOTTA ALL'A.I.D.S. (LEGGE 5.6.90 N.135)	3.307.734,45	3.273.745,71	0,00	3.251.400,19	0,00	0,00	33.989,78
			9.074.631,93	236.500,42	4.823.177,74	3.251.400,19	0,00	0,00	4.896.677,93
			1.332.256,72	3.510.246,13	7.973.122,29	3.251.400,19	0,00	0,00	4.520.493,14
H13117	111 572 08 08	UTILIZZAZIONE DELL'ASSEGNAZIONE DELLO STATO PER IL POTENZIAMENTO DELL'ANAGRAFE ZOOTECNICA REGIONALE (DLGS 196/1999 E DECRETO LEGGE N. 365/2000 CONVERTITO IN LEGGE N. 3/2001)	0,00	0,00	0,00	182,30	0,00	0,00	0,00
			180,00	0,00	0,00	182,30	0,00	0,00	0,00
			180,00	0,00	0,00	182,30	0,00	0,00	0,00
H13118	111 622 08 08	UTILIZZAZIONE DELL'ASSEGNAZIONE DELLO STATO DESTINATA AL FINANZIAMENTO DEI PROGETTI DI RICERCA DI CUI AGLI ARTT. 12 E 12 BIS DEL D.LGS N. 502/82 E SUCCESSIVE MODIFICHE ED INTEGRAZIONI -	6.749.173,17	1.413.380,15	0,00	2.547.077,03	0,00	0,00	7.556.752,00
			1.139.286,15	40.871,96	592.546,10	748.640,25	0,00	0,00	701.674,14
			7.688.459,32	1.554.052,11	6.234.407,21	748.640,25	0,00	0,00	3.640.768,14
		TOTALE UP9 H13	13.517.935,06	6.415.034,15	0,00	12.222.222,22	0,00	0,00	0,00
			32.653.952,52	7.833.327,72	0,00	12.222.222,22	0,00	0,00	0,00
			46.237.912,69	14.609.324,13	0,00	12.222.222,22	0,00	0,00	0,00
		TOTALE FUNZIONE OBIETTIVO H1	15.478.572,08	3.379.757,06	0,00	1.900,00	0,00	0,00	0,00
			35.471.566,49	21.160.665,22	0,00	1.900,00	0,00	0,00	0,00
			25.653.228,51	22.130.418,41	0,00	1.900,00	0,00	0,00	0,00
H22101	212 372 08 08	UTILIZZAZIONE DEL FINANZIAMENTO DI CUI ALL'ART. 20 L. 67/1998 PER L'EDILIZIA SANITARIA - PRIMA FASE	147.796,44	0,00	0,00	147.796,44	0,00	0,00	0,00
			185.221.839,14	0,00	0,00	183.221.839,14	0,00	0,00	0,00
			185.369.635,58	0,00	0,00	183.369.635,58	0,00	0,00	0,00
H22102	212 372 08 08	UTILIZZAZIONE DEL FINANZIAMENTO DI CUI ALL'ART. 20 L. 67/1998 PER L'EDILIZIA SANITARIA - SECONDA FASE	352.483.796,02	49.526.860,73	0,00	258.827.732,01	0,00	0,00	25.259.184,19
			288.531.639,21	2.000.000,00	72.973.876,01	226.557.559,20	0,00	0,00	70.973.915,01
			451.015.435,13	51.325.860,73	399.688.521,40	226.557.559,20	0,00	0,00	1.07.503.061,19
H22103	212 372 08 08	UTILIZZAZIONE DELL'INTEGRAZIONE REGIONALE DEL FONDO PER L'EDILIZIA SANITARIA DI CUI ALL'ART. 20 L. 67/1998	72.145,15	347.451,55	0,00	57.105,922,02	0,00	0,00	571.051,57
			70.531.974,24	2.734.260,00	9.220.052,22	57.105,922,02	0,00	0,00	6.491.792,22

N. Cap.	Codice S.I.C.	DENOMINAZIONE	RESIDUI iniziali		RESIDUI pagati	RESIDUI c/da pagare	RESIDUI finali		RESIDUI a bilancio
			A	B			A	B	
			Stanziam. di competenza	Stanziam. di cassa	COMPETENZA pagata	TOJALTE pagamenti	IMPEGNI	ECONOMICHE	Art. 2 Rendiconto
			77.253.122,40		3.581.731,59	74.771.370,81			6.865.449,70
H22104	212 373 10 08	DLGS N. 294/2000			0,00	0,00		0,00	0,00
		SPESE DI INVESTIMENTO NEL CAMPO DELLA ASSISTENZA SANITARIA GRAVANTI SUL FONDO SANITARIO - FONDI VINCOLATI (L. 833/78)	26.816.752,36		13.408.376,19	14.583.407,21		2.552.345,17	0,00
			26.316.752,36		13.408.376,19	13.408.376,19			0,00
P22105	212 373 10 08	SPESA PER L'ATTUAZIONE DEI PROGRAMMI PROGRESSIVI NEL CAMPO DELLA ASSISTENZA SANITARIA (LEGGE 23/12/1978, N. 833)	35.754.104,20		4.232.330,50	4.811.245,72		34.372.557,65	0,00
			5.656.570,30		4.232.330,50	4.811.245,72		845.224,58	0,00
			41.410.674,50		4.847.050,50	36.563.624,00			1.345.601,12
H22107	212 373 08 08	UTILIZZAZIONE DELL'ASSEGNAZIONE DELLO STATO PER L'INFORMAZIONE DEL SERVIZIO SANITARIO	0,00		0,00	0,00		0,00	0,00
			156.321,80		0,00	0,00		136.321,80	0,00
			136.321,80		0,00	0,00			0,00
H22108	212 373 08 08	UTILIZZAZIONE ASSEGNAZIONE DELLO STATO PER IL POTENZIAMENTO DELLE ATTREZZATURE E IL COMPLETAMENTO INFORMATIZZAZIONE DEI SERVIZI TRASFUSIONALI DEL LAZIO - FONDI EX ART. 23 L. 107/90	3.412,87		0,00	0,00		3.412,87	0,00
			918.043,06		0,00	0,00		3.412,87	0,00
			922.057,53		0,00	0,00		3.412,87	0,00
H22110	212 373 08 08	UTILIZZAZIONE DELL'ASSEGNAZIONE STATALE IN MATERIA DI PRELIEVI E TRAPIANTI AI SENSI DELLA LEGGE 1.4.1989, N. 91	0,00		0,00	0,00		0,00	0,00
			1.771.668,11		23.935,09	967.020,50		804.647,56	0,00
			1.771.568,11		23.935,09	744.633,02			0,00
H22111	212 373 10 08	UTILIZZAZIONE ASSEGNAZIONE QUOTA FSH 1991 C/CAPITALE (DEL CIPE 37.1.92)	1.315.585,76		0,00	0,00		1.315.585,76	0,00
			998.379,73		0,00	0,00		595.379,73	0,00
			1.814.765,49		0,00	0,00			0,00
H22113	212 373 10 08	UTILIZZAZIONE ASSEGNAZIONE QUOTA FSN ANNO 1990 C/CAPITALE PER I PROGRAMMI MATERNI-INFANTILI E MALATTIE CARDIOVASCOLARI (DEL CIPE 4.12.1990)	407.901,06		0,00	0,00		407.901,06	0,00
			1.076.485,42		0,00	0,00		1.076.485,42	0,00
			1.484.386,48		0,00	0,00			0,00
H22115	212 373 08 08	SPESA IN C/CAPITALE PER L'ATTUAZIONE DI PROGRAMMI E DI INTERVENTI MIRATI PER LA LOTTA E LA PREVENZIONE DELLE INFEZIONI DA AIDS E HIV.	37,18		0,00	0,00		37,18	0,00
			33.814.262,26		0,00	0,00		33.914.262,26	0,00
			33.914.319,44		0,00	0,00			0,00
H22116	212 373 08 08	UTILIZZAZIONE DELLE ASSEGNAZIONI DELLO STATO PER LA REALIZZAZIONE DI STRUTTURE SANITARIE PER L'ATTIVITA' LIBERO-PROFESSIONALE INTRAMURARIA AL SENSI DELL'ART. 1 DEL DLGS 28.7.2000, N. 254	27.184.245,39		2.534.731,50	0,00		24.649.513,79	0,00
			48.811.661,40		3.000.970,26	3.321.916,45		48.489.744,95	0,00
			76.995.906,79		5.535.801,86	11.460.104,93			0,00
H22513	212 373 08 08	CORFINANZIAMENTO REGIONALE DEL PROGRAMMA PER LA REALIZZAZIONE DELLE STRUTTURE SANITARIE PER L'ATTIVITA' LIBERO-PROFESSIONALE INTRAMURARIA (DLGS 25/4/2000)	764.528,66		0,00	0,00		764.528,66	0,00
			1.720.030,56		253.855,50	870.473,90		909.510,06	0,00
			2.484.059,42		253.855,50	2.230.782,52			0,00
			414.924,94		62.071.664,49	3.551.133,93			0,00

N. Cap.	Denominazione	A	RISULTI iniziati	RESIDUI pagati	RESIDUI da altri pagati	RESIDUI perentivi	ART. 2 Rendiconto	RESIDUI di nuova formazione	EQUALE RISULTI
		C	Stato di attuazione d. C. D. M. P. F. E. N. Z. A.	TOTALE pagamenti	Differenza di CASSA				
TOTALE LP9 H22									
		TA	530.707.101,21	28.873.302,04	104,6	44.210	44,11		530.707.101,21
		TB	180.483.656,41	28.480.832,74	87.113.872,15				530.707.101,21
		TC	418.872.457,82	35.672.434,78	306.425.048,30				530.707.101,21
TOTALE FUNZIONE OBIETTIVO H2									
		TB	680.707.121,21	35.859.236,02	113,9	97.000	97,00		680.707.121,21
		TC	260.485.373,05	73.453.620,91	34.113.655,52				680.707.121,21
H31102	111 572 08 08	A	11.514,70	0,00	0,00	11.514,70		0,00	11.514,70
		B	866.236,20	0,00	0,00	866.236,20	0,00		866.236,20
		C	877.750,90	0,00	877.750,90				877.750,90
H31103	111 572 08 08	A	80.403.347,67	28.000.000,00	0,00	51.403.347,67		0,00	51.403.347,67
		B	471.610.836,13	0,00	0,00	471.610.836,13	0,00		471.610.836,13
		C	552.014.183,80	28.000.000,00	523.014.183,80				552.014.183,80
H31104	111 572 08 08	A	46.491.772,96	29.304.498,53	0,00	17.187.274,43		0,00	17.187.274,43
		B	0,00	0,00	0,00	0,00		0,00	0,00
		C	46.491.772,96	29.304.498,53	17.187.274,43				46.491.772,96
H31504	111 572 08 08	A	117.303,16	117.303,16	0,00	0,00		0,00	117.303,16
		B	89.402.823,18	16.717.799,78	106.120.622,96				89.402.823,18
		C	89.520.126,34	16.835.102,96	106.355.229,30				89.520.126,34
TOTALE LP9 H31									
		TA	177.073.937,86	58.311.801,53	124.762.136,33				177.073.937,86
		TB	361.875.857,57	46.717.652,72	435.193.204,85				361.875.857,57
		TC	638.949.795,43	105.029.454,25	170.955.341,18				638.949.795,43
TOTALE FUNZIONE OBIETTIVO H3									
		TA	21.024.931,89	21.024.931,89					21.024.931,89
		TB	59.283.325,17	13.711.799,78	19.795.131,45				59.283.325,17
		TC	80.308.257,06	34.736.731,67	39.590.262,90				80.308.257,06
H41101	111 522 08 07	A	25.556,11	21.575,99	0,00	4.980,12		0,00	25.556,11
		B	70.909,37	0,00	54.255,35	16.654,02		0,00	70.909,37
		C	99.497,46	21.575,99	77.921,49	21.575,99			99.497,46
H41102	211 522 08 07	A	181.280,89	0,00	0,00	181.280,89		0,00	181.280,89
		B	0,00	0,00	0,00	0,00		0,00	0,00
		C	181.280,89	0,00	181.280,89				181.280,89
H41103	211 522 08 07	A	513.146,26	51.545,50	0,00	461.600,76		0,00	513.146,26
		B	0,00	0,00	0,00	0,00		0,00	0,00
		C	513.146,26	51.545,50	461.600,76				513.146,26
H41104	211 522 08 07	A	9.118.826,92	2.046.233,74	0,00	7.072.593,18		0,00	9.118.826,92
		B	140.542.747,70	1.890.845,00	65.005.837,43	142.437.587,13		0,00	140.542.747,70
		C	149.681.574,02	3.737.078,74	143.924.475,83	146.418.654,57			149.681.574,02
H41107	211 522 08 07	A	7.781.893,19	561.694,06	0,00	8.343.587,25		0,00	7.781.893,19

N. Cap.	Codice S.I.R.	DENOMINAZIONE	RESIDUI iniziali		RESIDUI pagati		RESIDUI da imputare		RESIDUI percentuali		RESIDUI a nuovo
			A		B		C		D		
			Stipendi di COMPETENZA	Stanziam. di CASSA	COMPETENZA pagata TOTALE	IMPUTAZIONI	ECONOMICHE	A.A. 2 Rendiconto	RESIDUI di nuova formazione		
			181.50,93	7.852.954,12	0,00	681.694,09	114.740,30	7.401.750,55	57.220,93	0,00	14.740,99
H41109	211 522 08 07	NAZIONALE PER L'INFANZIA E L'ADOLESCENZA (L. 285/97)	117.132,75	2.522.898,96	0,00	0,00	0,00	0,00	117.132,75	0,00	0,00
		UTILIZZAZIONE DELL'ASSEGNAZIONE DELLO STATO PER GLI INTERVENTI A SOSTEGNO DELLE PERSONE CON HANDICAP GRAVE IN ATTUAZIONE DELLE MISURE PREVISTE DAL ART. 36 DELLA LEGGE 104/92 E PER LA REALIZZAZIONE DI PROGETTI SPERIMENTALI AI SENSI DELL'ART. 41 TER DELLA STESSA LEGGE	2.640.031,70	0,00	0,00	2.640.031,70	0,00	0,00	2.522.898,95	0,00	0,00
H41110	211 522 08 07	UTILIZZAZIONE DELL'ASSEGNAZIONE STATALE PER GLI INTERVENTI CONCERNENTI I CONSULENTI FAMILIARI DI CUI ALL'ART. 3 COMMA 4 DELLA LEGGE N. 34/96	8.763,55	0,00	0,00	0,00	0,00	0,00	8.763,55	0,00	0,00
		ASSEGNAZIONE DELLO STATO DELLE RISORSE DI CUI ALL'ART. 81, DELLA LEGGE 388/2000 IN MATERIA DI ASSISTENZA AI DISABILI GRAVI SUCCESSIVA ALLA PERDITA DEI FAMILIARI	3.164.823,37	1.259.742,53	0,00	0,00	374.729,93	3.744.603,71	793.523,55	0,00	1.221.234,29
H41115	211 522 08 07	UTILIZZAZIONE DELL'ASSEGNAZIONE DELLO STATO PER IL FINANZIAMENTO DEL PROGETTO DENOMINATO "L'AMBIGUITA' DELL'ACCOGLIENZA"	7.316,73	0,00	0,00	0,00	0,00	0,00	7.316,73	0,00	0,00
		COFINANZIAMENTO REGIONALE DEL PROGETTO "L'AMBIGUITA' DELL'ACCOGLIENZA 2"	16.023,28	0,00	0,00	0,00	0,00	0,00	0,00	0,00	0,00
H41118	211 522 08 07	COFINANZIAMENTO REGIONALE DEL PROGETTO "L'AMBIGUITA' DELL'ACCOGLIENZA 3"	14.120,87	0,00	0,00	0,00	0,00	0,00	0,00	0,00	0,00
		UTILIZZAZIONE DELL'ASSEGNAZIONE DELLO STATO DELLE RISORSE DEL FONDO PER LA COSTRUZIONE E LA GESTIONE DEGLI ASILI NIDO E DEI MICRONIDI AZIENDALI DI CUI ALL'ART. 70 DELLA LEGGE N. 44/2001	1.887.394,20	5.826.437,75	0,00	0,00	5.851.845,00	1.565.927,51	0,00	0,00	1.205.694,50
H41121	211 522 08 07	UTILIZZAZIONE DELL'ASSEGNAZIONE DELLO STATO DELLE RISORSE DEL FONDO PER LA COSTRUZIONE E LA GESTIONE DEGLI ASILI NIDO E DEI MICRONIDI AZIENDALI DI CUI ALL'ART. 70 DELLA LEGGE N. 44/2001	5.495.821,95	0,00	0,00	0,00	0,00	0,00	0,00	0,00	6.531.345,21
		UTILIZZAZIONE DEL FINANZIAMENTO DELLA PRESIDENZA DEL CONSIGLIO DEI MINISTRI PER IL SERVIZIO CIVILE NAZIONALE ALL'ESTERO DI CUI AL BANDO STRUTTORIO DEL 29 07 2003 - LEGGE 5 MARZO 2001 N.54	14.514,85	10.412,25	0,00	0,00	0,00	0,00	10.412,48	0,00	0,00
H41127	211 522 08 07	UTILIZZAZIONE DELL'ASSEGNAZIONE FONDI DELLO STATO PER L'ATTUAZIONE DEL PROGETTO "VIVA GLI ANZIANI" PER LA PREVENZIONE DELL'ISOLAMENTO SOCIALE E DELLA MORTALITA' DELLA POPOLAZIONE ANZIANA DEL MUNICIPIO	25.027,35	0,00	0,00	0,00	0,00	0,00	0,00	0,00	203,17
		UTILIZZAZIONE DELL'ASSEGNAZIONE FONDI DELLO STATO PER L'ATTUAZIONE DEL PROGETTO "VIVA GLI ANZIANI" PER LA PREVENZIONE DELL'ISOLAMENTO SOCIALE E DELLA MORTALITA' DELLA POPOLAZIONE ANZIANA DEL MUNICIPIO	260.000,00	0,00	0,00	0,00	0,00	0,00	0,00	0,00	203,17
H41128	211 522 08 07	UTILIZZAZIONE DELL'ASSEGNAZIONE FONDI DELLO STATO PER L'ATTUAZIONE DEL PROGETTO "VIVA GLI ANZIANI" PER LA PREVENZIONE DELL'ISOLAMENTO SOCIALE E DELLA MORTALITA' DELLA POPOLAZIONE ANZIANA DEL MUNICIPIO	250.000,00	0,00	0,00	0,00	0,00	0,00	0,00	0,00	203,17



N. Cap.	Codice S.I.R.	DENOMINAZIONE	RESIDUI INIZIALI		RESIDUI PAGATI		RESIDUI DA IMPAGARE		RESIDUI PERENTI		RESIDUI A 31/12/2004	
			Stanziam. di COMPETENZA		COMPLETENZA pagata		IMPEGNI		ECONOMICI		Art. 2 (rendiconto)	
			Stanziam. di CASSA	Stanziam. di CASSA	TOTALE pagamenti	Differenza di CASSA					TOTALE RESIDUI	
ROMA "CENTRO STORICO" - CONVENZIONE DEL 06/07/2004												
H41544	211 522 08 07	COFINANZIAMENTO REGIONALE DEL PROGETTO "FAMIGLIA RISORSA NELL'EUROPA DEL TERZO MILLENNIO"	A	15.000,00	A	15.000,00		0,00	0,00	0,00	0,00	0,00
			B	0,00	B	0,00		0,00	0,00	0,00	0,00	0,00
			C	5.000,00	C	5.000,00		0,00	0,00	0,00	0,00	0,00
H41545	211 522 08 07	COFINANZIAMENTO REGIONALE DEL PROGETTO "IL MODELLO SOCIALE EUROPEO NELLA PROSPETTIVA DELL'ALLARGAMENTO: IL CONFRONTO PER L'INTEGRAZIONE"	A	6.300,00	A	6.300,00		0,00	0,00	0,00	0,00	0,00
			B	0,00	B	0,00		0,00	0,00	0,00	0,00	0,00
			C	18.000,00	C	18.000,00		0,00	0,00	0,00	0,00	0,00
H41552	211 523 08 07	COFINANZIAMENTO REGIONALE PER L'ATTUAZIONE DEL PROGETTO "VIVA GLI ANZIANI" PER LA PREVENZIONE DELL'ISOLAMENTO SOCIALE E DELLA MORTALITA' DELLA POPOLAZIONE ANZIANA DEL MUNICIPIO DI ROMA "CENTRO STORICO" - DGR 579 DEL 26/08/2004	A	50.000,00	A	25.000,00		0,00	0,00	0,00	0,00	25.000,00
			B	0,00	B	0,00		0,00	0,00	0,00	0,00	0,00
			C	50.000,00	C	25.000,00		16.000,00	0,00	0,00	0,00	26.000,00
TOTALE UPS H41			TA	22.300,00	TA	45.300,00		16.000,00	0,00	0,00	0,00	26.000,00
			TB	131.475,00	TB	131.475,00		0,00	0,00	0,00	0,00	0,00
			TC	172.800,00	TC	172.800,00		16.000,00	0,00	0,00	0,00	26.000,00
H43101	111 522 08 02	UTILIZZAZIONE DELL'ASSEGNAZIONE DELLO STATO RELATIVA AL FONDO NAZIONALE PER LE POLITICHE MIGRATORIE ISTITUITO AI SENSI DEL DLGS N. 287/88	A	5.677.139,65	A	573.923,00		0,00	0,00	5.272.256,20	0,00	19.984,33
			B	111.885,21	B	0,00		0,00	0,00	111.885,21	0,00	0,00
			C	5.788.028,84	C	573.923,00		5.455.105,84	0,00	0,00	0,00	19.984,33
H43102	111 522 08 02	COFINANZIAMENTO REGIONALE AI PROGRAMMI FINANZIATI CON IL FONDO NAZIONALE PER LE POLITICHE MIGRATORIE (ART. 58 COMMA 4 DPR N. 394/98 (ART. 92 L.R. 10/2001))	A	2.138.214,06	A	1.002.735,85		0,00	0,00	766.246,06	0,00	372.217,21
			B	2.745.935,50	B	0,00		1.372.959,00	0,00	1.372.959,00	0,00	1.372.959,00
			C	4.886.150,16	C	1.002.735,85		3.953.414,25	0,00	0,00	0,00	372.217,21
H43104	111 522 08 02	UTILIZZAZIONE DEL FONDO DI CUI ALLA LEGGE 416/82 PER IL FINANZIAMENTO DEI PROGRAMMI A FAVORE DEI LAVORATORI IMMIGRATI	A	1.251.142,25	A	0,00		0,00	0,00	1.251.142,25	0,00	0,00
			B	414.672,46	B	0,00		0,00	0,00	414.672,46	0,00	0,00
			C	1.706.014,73	C	0,00		1.706.014,73	0,00	0,00	0,00	0,00
H43105	111 522 08 02	UTILIZZAZIONE DELL'ASSEGNAZIONE DELLO STATO DELLE RISORSE DI CUI ALL'ACCORDO DI PROGRAMMA MINISTERIALE DEL LAVORO REGIONE LAZIO CONCERNENTE L'ATTIVAZIONE DI PROGETTI SPERIMENTALI PER L'IMMIGRAZIONE	A	1.377.616,80	A	154.444,27		0,00	0,00	1.223.372,52	0,00	0,00
			B	262.281,41	B	0,00		0,00	0,00	262.281,41	0,00	0,00
			C	1.940.096,92	C	154.444,27		1.485.652,65	0,00	0,00	0,00	0,00
TOTALE UPS H43			TA	13.221,31	TA	13.221,31		0,00	0,00	0,00	0,00	0,00
			TB	3.950.148,87	TB	3.950.148,87		0,00	0,00	0,00	0,00	0,00
			TC	5.400.250,65	TC	5.400.250,65		16.000,00	0,00	0,00	0,00	16.000,00
TOTALE FUNZIONE OBIETTIVO H4			TA	28.437,33	TA	28.437,33		16.000,00	0,00	0,00	0,00	16.000,00
			TB	54.883.665,9	TB	54.883.665,9		0,00	0,00	0,00	0,00	0,00
			TC	66.413.697,51	TC	66.413.697,51		16.000,00	0,00	0,00	0,00	16.000,00

N. Cap.	Codice S.I.R.	DENOMINAZIONE	RESIDUI finali		RESIDUI pagati		RESIDUI distampati		RESIDUI preventi		RESIDUI a nuovo o nuovo finanziamento	
			Stanzamenti di COMPETENZA		COMPETENZA pagata		IMPEGNI		ECONOMIE			
			Stanzamenti di CASSA	TOTALE	TOTALE	Differenze di CASSA			Art. 2 Rendicanti	TOTALI RESIDUI		
		TOTALE AMBITO H	TA	TB	TC	TA	TB	TC	TA	TB	TC	
R1101	111 521 06 06	UTILIZZAZIONE DELL'ASSEGNAZIONE DEGLI IMPORTI PREVISTI DALLA CONVENZIONE STIPULATA IN DATA 19 DICEMBRE 2003 TRA IL CORECOM LLAZIO E L'AUTORITA' FER LE GARANZIE NELLE COMUNICAZIONI	554.753.467,74	1.143.435.175	1.143.435.175	22.280,69	0,00	0,00	154.561.946,36	0,00	0,00	56.887,07
		TOTALE UPB R11	554.753.467,74	1.143.435.175	1.143.435.175	22.280,69	0,00	0,00	154.561.946,36	0,00	0,00	56.887,07
		TOTALE FUNZIONE OBIETTIVO R1	554.753.467,74	1.143.435.175	1.143.435.175	22.280,69	0,00	0,00	154.561.946,36	0,00	0,00	56.887,07
R3101	111 411 01 01	UTILIZZAZIONE DELL'ASSEGNAZIONE DELLO STATO DEI FONDI DI CUI ALLA LEGGE 22 FEBBRAIO 2000, N. 28 ART. 4 COMMA 5 QUALE QUOTA SPETTANTE ALLA REGIONE LAZIO DELLA SOMMA PREVISTA A TITOLO DI RIMBORSO ALLE EMITTENTI RADIOFONICHE E TELEVISIVE LOCALI	0,00	4.468,80	4.468,80	0,00	0,00	0,00	76.022,40	0,00	0,00	0,00
R3102	111 521 06 05	UTILIZZAZIONE DEL CONTRIBUTO DEGLI ISTITUTI DI CREDITO CHE GESTISCONO IL SERVIZIO DI TESORERIA REGIONALE PER IL FINANZIAMENTO DI MANIFESTAZIONI ED INIZIATIVE CULTURALI, SCIENTIFICHE, TURISTICHE E SPORTIVE	3.193.593,48	1.115.708,20	1.115.708,20	200.496,80	0,00	0,00	3.335,67	0,00	0,00	0,00
		TOTALE UPB R31	3.193.593,48	1.115.708,20	1.115.708,20	200.496,80	0,00	0,00	3.335,67	0,00	0,00	0,00
R33101	111 521 06 09	UTILIZZAZIONE DELL'ASSEGNAZIONE DA PARTE DEL MINISTERO AFFARI ESTERI PER LA PARTECIPAZIONE ITALIANA ALLA STABILIZZAZIONE, ALLA RICOSTRUZIONE ED ALLO SVILUPPO DEI PAESI DELL'ARTEA BALCANICA (LEGE DEL 21 MARZO 2001, N.84)	381.200,00	4.305.757,59	4.305.757,59	835.250,00	0,00	0,00	151.849,47	0,00	0,00	0,00
		TOTALE UPB R33	381.200,00	4.305.757,59	4.305.757,59	835.250,00	0,00	0,00	151.849,47	0,00	0,00	0,00
R34101	212 832 10 02	COFINANZIAMENTO REGIONALE DEL PROGETTO PER LA REDAZIONE DEL MASTER PLAN PER IL RECUPERO E CONSERVATIVO DELLA CITTA' DI BETLEMME	130.147,14	0,00	0,00	130.147,14	0,00	0,00	0,00	0,00	0,00	0,00
		TOTALE AMBITO H	554.753.467,74	1.143.435.175	1.143.435.175	22.280,69	0,00	0,00	154.561.946,36	0,00	0,00	56.887,07

N. Cap.	Codice S.I.B.	DENOMINAZIONE	RESIDUI iniziali		RESIDUI pagati	RESIDUI Altoprognosi	RESIDUI precati	RESIDUI a nuovo
			A	B				
			Stanzionamenti di COMPETENZA		COMPETENZA pagata	IMPEGNI	FRONTEGGI	RESIDUI di nuovo formazione
Stanzionamenti di CASSA		TOTALE pagamenti	Differenza di CASSA					
		TOTALE UPB R34	TA	130.147,14	130.147,14	0,00		
			TB	0,00	0,00	0,00		
			TC	130.147,14	130.147,14	0,00		
		TOTALE FUNZIONE OBIETTIVO R3	TA	591.217,91	591.217,91	0,00		
			TB	4.309.709,99	4.309.709,99	0,00		
			TC	5.397.326,92	5.397.326,92	0,00		
R48101	212 342 10 01	UTILIZZAZIONE ASSEGNAZIONE DELLO STATO DI CUI ALLA LEGGE 2.5.1990, N. 104 RELATIVA ALLE SVISIT MILITAR	A	850.149,18	850.149,30	0,00	650.250,99	0,00
			B	5.649.555,91	0,00	0,00	5.649.555,91	0,00
			C	5.416.704,97	101.583,30	5.344.815,37		0,00
		TOTALE UPB R41	TA	568.149,70	568.149,30	0,00		
			TB	6.443.959,91	0,00	0,00		
			TC	6.448.764,57	568.149,30	0,00		
R48101	212 342 10 12	FINANZIAMENTO DEI PIANI PLURIENNALI DI INVESTIMENTO DELLE COMUNITA' MONTANE IVI COMPRESSE LE SPESE DI GESTIONE E DI FUNZIONAMENTO AD ESSI CONNESSE (L.R. 22.5.1997, N. 11 ART. 46 COMMA 3)	A	3.686.876,00	0,00	0,00	3.487.373,47	199.204,52
			B	722.093,99	31.451,97	416.742,62	305.352,67	367.240,95
			C	4.408.974,99	33.451,97	4.369.521,62		978.481,41
R48102	212 342 10 12	TRASFERIMENTO ALLE COMUNITA' MONTANE DEL CONTRIBUTO RELATIVO AL FONDO NAZIONALE ORDINARIO DEGLI INVESTIMENTI DI CUI ALL'ART. 34, TERZO COMMA DELLA L. N. 504/82	A	1.386.976,50	235.983,00	0,00	0,00	1.450.859,50
			B	0,00	0,00	0,00	0,00	0,00
			C	1.386.976,50	235.983,00	1.151.993,50	0,00	1.450.859,50
R48103	212 342 10 12	FONDO NAZIONALE PER LA MONTAGNA DI CUI ALL'ART. 2 DELLA LEGGE N. 97/84	A	3.665.716,82	1.054.350,25	0,00	2.512.37,54	0,00
			B	5.285.715,00	0,00	2.628.797,96	856.847,02	2.508.767,92
			C	0.592.431,82	1.064.363,28	5.757.868,54		4.626.116,52
		TOTALE UPB R48	TA	8.580.871,92	1.801.540,28	0,00		
			TB	4.907.310,99	0,00	0,00		
			TC	12.638.387,91	1.801.540,28	0,00		
		TOTALE FUNZIONE OBIETTIVO R4	TA	9.480.770,48	1.437.494,58	0,00	2.653.710,54	0,00
			TB	6.054.395,10	0,00	0,00		
			TC	13.125.259,55	1.437.494,58	0,00		
		TOTALE AMBITO R	TA	15.787.346,17	3.271.034,86	0,00	2.653.710,54	0,00
			TB	4.423.040,99	0,00	0,00		
			TC	24.227.398,92	3.271.034,86	0,00		
527101	211 422 01 C1	UTILIZZAZIONE DEI TRASFERIMENTI DISPOSTI DALLO STATO E DALL'ISTAT PER L'ATTIVITA' DEL SISTEMA STATISTICO REGIONALE (L. R. 47/96)	A	19.625,00	2.356,27	0,00	17.558,75	0,00
			B	409.022,81	0,00	0,00	408.922,81	0,00
			C	427.647,81	2.056,27	425.591,54		0,00
527102	211 422 10 10	SPESA PER LO SVOLGIMENTO DI INDAGINI STATISTICHE AGRICOLE	A	0,00	0,00	0,00	0,00	0,00
			B	60.279,92	0,00	0,00	60.279,92	0,00
			C	60.279,92	0,00	60.279,92		0,00

N. Cap.	Codice S.L.R.	DENOMINAZIONE	A		B		C		RESIDUI a nuovo	
			RESIDUI iniziali		RESIDUI pagati		RESIDUI da ripagare			RESIDUI presenti
			Stanzionamenti di COMPETENZA	Stanzionamenti di CASSA	COMPETENZA pagata	TOTALI pagamenti	CAPITOLI	Differenze di CASSA		
			TA	TB	TA	TB	TA	TB	TOTALI RESIDUI	
		TOTALE UPB SZ7	19.633.00	463.907,73	2.033,27	500	500	500		
			463.907,73	2.033,27	2.033,27	500	500	500		
			463.907,73	2.033,27	2.033,27	500	500	500		
		TOTALE FUNZIONE OBIETTIVO S2	19.633.00	463.907,73	2.033,27	500	500	500		
			463.907,73	2.033,27	2.033,27	500	500	500		
			463.907,73	2.033,27	2.033,27	500	500	500		
		TOTALE AMBITO S	19.633.00	463.907,73	2.033,27	500	500	500		
			463.907,73	2.033,27	2.033,27	500	500	500		
			463.907,73	2.033,27	2.033,27	500	500	500		
		TOTALE AMBITI	19.633.00	463.907,73	2.033,27	500	500	500		
			463.907,73	2.033,27	2.033,27	500	500	500		
			463.907,73	2.033,27	2.033,27	500	500	500		



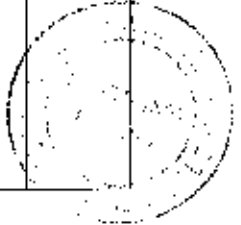
TABELLA "A"**Entrata***(per U.P.B.)*



REGIONE LAZIO

CONSUNTIVO ESERCIZIO FINANZIARIO 2005 ENTRATA per UPB

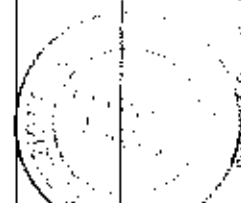
UPB	DENOMINAZIONE	RESIDUI INIZIALI		RESIDUI RISCOSSI		RESIDUI RIPRODOTTI		RESIDUI ELIMINATI		RESIDUI A NUOVA FORMA	
		COMPETENZA PREVISTA		COMPETENZA RISCOSSA		ACCERTAMENTI		(-) Min (+) Mag ENTRATA		RESIDUI DI NUOVA FORMA	
		CASSA PREVISTA		TOTALE RISCOSSIONI		Differenza di CASSA				TOTALE RESIDUI	
	SALDO A	A	3.303.460,767,13								
	AVANZO AMMINISTRATIVO	B	68.673.406,70								
	GIACENZA DI CASSA	C	971.455.720,66								
	TITOLO I	A									
	ENTRATI DERIVANTI DA TRIBUTI PROPRI DELLA REGIONE, DAL GETTITO DI TRIBUTI ERARIALI O DI QUOTE DI ESSO DEVOLUTE ALLE REGIONI	B	595.145.000,06	583.077.324,72	583.077.324,72	583.077.436,69	111.971				
	CATEGORIA II	C	595.145.000,06	583.077.324,72	583.077.324,72	12.067.675,34	111.971				
111	TRIBUTI PROPRI	A	382.130.708,00								
	TRIBUTI PROPRI	B	4.875.628.967,09	3.579.353.383,10	3.579.353.383,10	3.777.825.469,00	325.710.897,05				
	IRAP	C	5.257.759.675,09	3.579.353.383,10	3.579.353.383,10	1.678.405.691,99	1.687.793.498,09				
113	RECUPERI DI TRIBUTI PROPRI	A									
		B									
		C									
	TOTALE CATEGORIA I	TA	382.130.708,00	0,00	0,00	0,00	325.710.897,05				
		TB	5.470.773.967,15	4.162.431.307,32	4.162.431.307,32	4.360.912.905,69	1.198.861.361,46				
		TC	5.852.904.675,15	4.162.431.307,32	4.162.431.307,32	1.690.473.367,33	522.398.494,92				



UPB	DENOMINAZIONE	RESIDUI iniziali		RESIDUI liquidati		RESIDUI a nuovo	
		A	B	A	B	A	B
		COMPETENZA prevista	COMPETENZA incassata	ACCERTAMENTI	COM. Mag. ENTRATA	RESIDUI DI NUOVA FORMAZ.	RESIDUI DI NUOVA FORMAZ.
	CATEGORIA 12		TOTALE incassazioni	Differenze di CASSA		TOTALE RESIDUI	
121	A	997.743.790,47	210.475.519,00			787.268.271,47	
	B	4.156.208.971,53	4.083.062.756,59	4.083.062.756,59	73.146.214,94		
	C	5.153.952.762,00	4.293.538.275,59	860.414.486,41			787.268.271,47
	TOTALE CATEGORIA 12	997.743.790,47	210.475.519,00	0,00	73.146.214,94	787.268.271,47	0,00
	TOTALE TITOLO 1	1.379.874.498,47	210.475.519,00	0,00	58.413.810,95	1.119.398.688,52	
		5.626.982.938,68	8.245.494.864,41	8.443.975.662,28	1.183.007.276,40	98.481.897,87	
		1.006.857.437,15	8.455.969.583,41	2.550.887.853,74		1.364.286.786,33	
	TITOLO 2						
221	ENTRATE DERIVANTI DA CONTRIBUTI E TRASFERIMENTI DI PARTE CORRENTE DELL'UNIONE EUROPEA, DELLO STATO E DI ALTRI SOGGETTI	2.839.931,27	2.172.000,10			667.931,27	
	CATEGORIA 22	5.146.109,00	14.329.514,71	15.091.809,09	-18.845.700,09	1.662.294,38	
	TRASFERIMENTI DI PARTE CORRENTE DALLO STATO, DALL'UNIONE EUROPEA E DA ALTRI SOGGETTI	7.986.040,27	16.503.534,71	-8.515.474,44		3.330.225,65	
222	TRASFERIMENTI DI PARTE CORRENTE PER LE ATTIVITA' PRODUTTIVE, COMMERCIALI E TURISTICHE	2.833.272,49	360.882,09			2.592.390,49	
		2.611.827,00	1.310.251,38	2.611.827,00		1.301.575,62	
	PROGRAMMI INTEGRATI	5.465.099,49	1.571.133,30	3.893.966,49		3.893.966,49	
223	TRASFERIMENTI DI PARTE CORRENTE PER TRASPORTO	501.474.900,80	263.450.556,77	263.450.556,77	235.024.344,05		
		501.474.900,80	263.450.556,77	238.024.344,03			



UPB	DENOMINAZIONE	RESIDUI iniziali		RESIDUI riscossi COMPETENZA riscossa	RIDOTTI (ripredotti) ACCREDITAMENTI	RESIDUI eliminati:		RESIDUI a nuovo
		COMPETENZA prevista				(-) Min. (+) Mag. ENTRATA		
		A	B	CASSA prevista		Differenziale CASSA		TOTALE RESIDUI
224	TRASFERIMENTI DI PARTE CORRENTE PER AMBIENTE, ENERGIA E TERRITORIO, CASA, INFRASTRUTTURE	A	19.670.727,63			34.378.160,38		4.895.867,25
		B	12.689.404,61	39.928.643,60	40.192.546,67		-27.503.142,06	263.903,07
		C	32.300.132,24	39.928.643,60	-7.568.511,36			5.159.430,32
225	TRASFERIMENTI DI PARTE CORRENTE PER ISTRUZIONE, FORMAZIONE E LAVORO	A	30.118.518,21	4.724.509,05	41.428.791,74		89.221,26	25.994.009,16
		B	41.518.013,00	39.581.188,74	37.330.833,42			11.547.605,66
		C	71.636.531,21	34.305.697,79	19.984.030,58		140.692,74	37.341.612,10
227	TRASFERIMENTI DI PARTE CORRENTE PER SANITA	A	92.781.834,75	635.317.169,11	642.558.148,41			32.656.811,21
		B	573.915.672,11	655.301.199,59	11.596.306,95		68.642.470,30	124.919,30
		C	666.697.506,84	6.187.247,39				79.897.993,51
228	TRASFERIMENTI DI PARTE CORRENTE PER SERVIZI SOCIALI	A	9.030.022,05	6.187.247,39	45.170.629,23		-227.759,00	2.842.774,64
		B	44.942.870,23	45.170.629,23	2.615.015,64			4.544.821,14
		C	53.972.892,26	51.357.876,62	103.958,99			578.393,87
229	ALTRI TRASFERIMENTI CORRENTI	A	4.648.485,23	75.926,04	1.054.320,01			
		B	756.549,22	179.884,13	5.225.150,32		-297.770,79	
		C	5.405.034,45	33.432.627,31	0,00		34.970.153,17	113.594.011,16
	TOTALE CATEGORIA 22	TA	161.942.791,59	1.029.163.879,20	1.052.458.628,92		130.590.717,05	23.294.749,32
		TB	1.183.055.345,97	1.062.596.306,51	382.401.631,95			132.588.790,57
		TC	1.344.998.137,56					
231	CATEGORIA 23 TRASFERIMENTI DALLLO STATO PER COPERTURA ONERI AMMORTAMENTO MUTUI E PRESTITI A CARICO STATO	A	16.229.052,63	15.336.892,64	17.336.892,64		3.892.159,99	
		B	16.229.052,63	15.336.892,64	2.892.159,99			
		C	16.229.052,63	15.336.892,64	2.892.159,99			
	TOTALE CATEGORIA 23	TA	0,00	0,00	0,00		0,00	0,00
		TB	16.229.052,63	15.336.892,64	15.336.892,64		2.892.159,99	0,00
		TC	16.229.052,63	15.336.892,64	2.892.159,99			0,00
	TOTALE TITOLO 2	TA	161.942.791,59	33.432.627,31	1.052.458.628,92		14.016.563,12	23.294.749,32
		TB	1.199.284.398,60	1.042.500.771,84	1.065.795.521,56		123.458.873,04	23.294.749,32
		TC	1.361.227.190,19	1.075.933.399,15	255.293.791,04			136.888.060,88



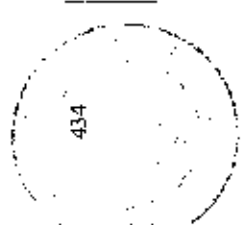
LUB	DENOMINAZIONE	RESIDUI INIZIALI		RESIDUI IN FINE		RESIDUI IN FINE		RESIDUI A MOVIMENTO		
		COMPETENZA PREVISTA	CASSA PREVISIUA	COMPETENZA	CASSA	IN TRATA	IN TRATA	IN TRATA	IN TRATA	
A	B	C	A	B	C	A	B	C	A	
	TITOLO 3									
	ENTRATE EXTRABIBITARIE									
	CATEGORIA 31									
	RENDITE PATRIMONIALI, INTERESSI									
	ATTIVI, PROVENTI DA SERVIZI RESI									
311	RENDITE PATRIMONIALI									
			35.920.676,28		2.239.444,48					24.072,48
			12.510.000,00		14.539.324,24					-2.74.929,72
			48.430.676,28		16.778.768,72					31.651.907,56
312	INTERESSI ATTIVI									
			15.580.000,00		27.531.677,02					-11.941.677,02
			15.580.000,00		27.531.677,02					-11.941.677,02
			35.920.676,28		2.239.444,48					24.072,48
			28.090.000,00		42.031.001,26					-14.116.606,74
			64.010.676,28		44.300.445,74					19.710.230,54
	TOTALE CATEGORIA 31									
		TA					0,00			
		IB					42.206.606,74			
		IC					19.710.230,54			
	CATEGORIA 32									
	ENTRATE DA SANZIONI									
	AMMINISTRATIVE E PENE									
	PECUNIARIE									
321	ENTRATE DA SANZIONI									
			5.300.000,00		21.829.686,59					-16.529.686,59
			5.300.000,00		21.829.686,59					-16.529.686,59
			0,00		0,00					0,00
			5.300.000,00		21.829.686,59					-16.529.686,59
			5.300.000,00		21.829.686,59					-16.529.686,59
	TOTALE CATEGORIA 32									
		TA					0,00			
		IB					21.833.412,34			
		TC					16.529.686,59			
	CATEGORIA 33									
	ENTRATE DA RECUPERI E RIMBORSI									
	ENTRATE DA RECUPERI E RIMBORSI									
331										
			79.418.201,74		4.155.400,12					278.352,46
			376.369.803,58		201.173.356,88					135.943.245,53
			455.788.005,32		205.528.756,90					250.459.248,42
			79.418.201,74		4.155.400,12					278.352,46
			376.369.803,58		201.173.356,88					135.943.245,53
			455.788.005,32		205.528.756,90					250.459.248,42
	TOTALE CATEGORIA 33									
		TA					0,00			
		TB					240.426.558,30			
		TC					250.459.248,42			
	CATEGORIA 34									
			79.418.201,74		4.155.400,12					278.352,46
			376.369.803,58		201.173.356,88					135.943.245,53
			455.788.005,32		205.528.756,90					250.459.248,42
			79.418.201,74		4.155.400,12					278.352,46
			376.369.803,58		201.173.356,88					135.943.245,53
			455.788.005,32		205.528.756,90					250.459.248,42
	TOTALE CATEGORIA 34									
		TA					0,00			
		TB					240.426.558,30			
		TC					250.459.248,42			



UTD	DENOMINAZIONE	RESIDUI INIZIALI		RESIDUI UGUALI		RESIDUI A NUOVE FORVIAZ.		
		A	B	COMPETENZA prevista	COMPETENZA nascosta	ACCERTAMENTI (-) Min. (+) Mag. ENTRATA	RESIDUI IN NUOVA FORVIAZ.	
		C	CASSA prevista	TOTALE riscossioni	TOTALE riscossioni	Differenze di CASSA	TOTALE RESIDUI	
341	ENTRATE DIVERSE ENTRATE DIVERSE	A	172.528.056,71	175.157.351,54	175.157.351,54	175.191.189,94	-2.663.133,25	3.839,40
		B	172.528.056,71	175.157.351,54	175.157.351,54	-2.659.293,83	0,00	3.839,40
		C	0,00	0,00	0,00	0,00	0,00	0,00
	TOTALE CATEGORIA 34	TA	172.528.056,71	175.157.351,54	175.157.351,54	175.191.189,94	-2.663.133,25	3.839,40
	TB	172.528.056,71						
	TC	0,00				-2.659.293,83		3.839,40
351	CATEGORIA 35 ENTRATE DA ALIENAZIONI ENTRATE DA ALIENAZIONI	A	5.000.000,00					
		B	5.000.000,00					
		C	0,00					
	TOTALE CATEGORIA 35	TA	5.000.000,00	0,00	0,00	5.000.000,00	0,00	0,00
	TB	5.000.000,00				0,00		0,00
	TC	0,00				0,00		0,00
	TOTALE TITOLO 3	TA	115.338.878,02	6.394.844,50	6.394.844,50	479.657.767,32	302.624,04	68.621.388,58
	TB	587.287.860,29		440.251.395,37	440.251.395,37	479.657.767,32	102.630.002,97	39.302.571,95
	TC	702.626.738,31		445.656.239,87	445.656.239,87	355.950.498,44		148.057.780,53
	TITOLO 4 ENTRATE DERIVANTI DA ALIENAZIONI, DA TRASFORMAZIONE DI CAPITALE, DA RISCOSSIONE DI CREDITI E DA TRASFERIMENTO IN CONTO CAPITALE CATEGORIA 41 TRASFERIMENTI IN CONTO CAPITALE DA UNIONE EUROPEA, DALL'ALTO STATO E DA ALTRI SOGGETTI PUBBLICI PROGRAMMI COMUNITARI IN AGRICOLTURA	A	13.091.462,45	645.240,32	645.240,32	445.240,32	36.942.844,74	13.392.452,45
	B	37.388.085,06		445.240,32	445.240,32	445.240,32		38.099.462,45
	C	50.479.547,51		50.479.547,51		50.034.507,19		

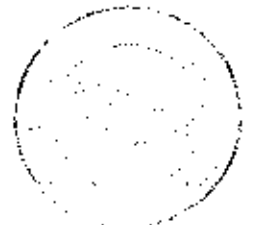


L.P.B.	DENOMINAZIONE	RESIDUI INIZIALI		RESIDUI INCESSI		RESIDUI RIPRESENTI		RESIDUI C/INIZIALI		RESIDUI A NUOVO RESIDUI DI NUOVA FORMAZ.	
		COMPETENZA PREVISA		COMPETENZA RICEVUTA		ACCERTAMENTI		ENTRATA			
		A	B	A	B	A	B	A	B		
412	PROGRAMMI COMUNITARI PER FORMAZIONE E OCCUPAZIONE	C	CASSA PREVISTA	708.861,68							TOTALE RESIDUI
		A	34.519.906,10								33.811.044,42
		B	67.164.750,70		59.002.706,36				8.162.044,34		59.850,13
413	PROGRAMMI COMUNITARI PER LO SVILUPPO	C		101.684.656,80		42.512.938,91					54.350.694,57
		A	256.333.522,52		88.317.092,28				4.891,30		198.011.536,04
		B	70.497.450,83		1.050.165,07				2.174.008,93		69.273.276,85
	TOTALE CATEGORIA 41	C	326.830.973,35		89.367.257,35			237.463.716,00			223.284.375,87
	TA	303.944.891,07		89.025.953,96		0,00		4.891,30			314.974.045,97
	TB	152.050.286,59		59.958.261,60		127.771.388,58		49.278.898,87			60.813.126,95
	TC	478.995.177,66		148.984.215,56		330.010.962,19					282.777.172,86
421	CATEGORIA 42 COFINANZIAMENTO STATALE DI PROGRAMMI COMUNITARI COFINANZIAMENTO STATALE DI PROGRAMMI COMUNITARI	C		339.973.564,49		79.394.057,96					260.579.506,91
		A	15.595.894,42		58.981.429,40		115.384.649,47		5.136,63		50.403.220,07
		B	82.569.459,91		138.375.487,36		367.193.971,55		46.311.244,65		316.977.539,67
	TOTALE CATEGORIA 42	C	336.973.564,49		79.394.057,96		0,00				260.579.506,91
	TA	6.595.894,42		58.981.429,40		115.384.649,47		46.211.244,95			50.403.220,07
	TB	50.569.459,91		138.375.487,36		367.193.971,55					316.977.539,67
431	CATEGORIA 43 TRASFERIMENTI IN CONTO CAPITALE DALLLO STATO	C		49.107.668,60		5.059.470,48					44.048.198,12
		A	59.707.321,65		45.338.508,17		57.864.414,19		1.843.527,46		10.475.914,03
		B	98.815.410,25		50.457.970,65		58.357.439,60				56.514.112,14
432	TRASFERIMENTI DI PARTE CAPITALE PER LE ATTIVITA' PRODUTTIVE, COMMERCIALI E TURISTICHE	C		139.528.200,59		13.736.040,19					125.792.160,41
		A	235.730.461,82		38.548.334,31		236.283.050,05		-552.588,23		237.737.235,74
		B	775.258.662,41		32.234.374,50		342.974.287,91				143.529.876,04
433	TRASFERIMENTI DI PARTE CAPITALE PER TRASPORTO	C		60.141.354,25							60.141.354,25
		A	4.880.001,24		52.159.228,98		52.159.228,98		-47.309.227,74		
		B	65.021.355,49		7.231.604,18		12.832.126,53				60.141.284,03
434	TRASFERIMENTI DI PARTE CAPITALE PER AMBIENTE, ENERGIA E TERRITORIO, CASA, LAVORI PUBBLICI	C		81.521.480,34		4.378.429,97					77.143.050,37
		A	55.567.254,52		115.400.034,15		5.559.272,22		45.007.982,50		122.958.122,52
		B	35.088.734,86				123.548.708,71				75.540.918,12




UPB	DENOMINAZIONE	RESIDUI LIQUIDI		RESIDUI RICEVISTI		RESIDUI RIPRODOTTI		RESIDUI CREDITIZI		RESIDUI E NUOVI	
		A	B	COMPETENZA	CASSA	COMPETENZA	CASSA	ACCREDITAMENTI	(-) Min. (+) Maz. ENTRATA	RESIDUI DI NUOVA FORMAZ.	TOTALE RESIDUI
435	TRASFERIMENTI DI PARTE CAPITALE PER ISTRUZIONE, FORMAZIONE E LAVORO										
		A	B								
		C		CASSA (prev. sta)		TOTALE RICEVISTI		Dirigenza di CASSA			
		A	B	132.203.430,00	6.066.574,25	6.066.574,25	6.066.574,25	10.373.137,98		52.203.430,00	
		B	C	16.355.712,23	6.066.574,25	6.066.574,25	142.592.507,98	2.255.297,42		33.203.430,00	
		C		148.659.142,23	43.144.205,24	43.144.205,24		800.735.533,36		-26.49.505,44	
437	TRASFERIMENTI DI PARTE CAPITALE PER SANITA'	A	B	471.819.008,61	7.142.067,61	7.142.067,61	76.229.212,63			69.087.204,82	
		B	C	880.964.739,79	50.286.212,88	50.286.212,88	1.302.497.535,54			-495.506.510,76	
		C		1.352.783.748,40	1.587.112,01	1.587.112,01		15.493.137,98		7.405.213,22	
439	ALTRI TRASFERIMENTI DI PARTE CAPITALE	A	B	8.952.315,21	15.453.137,98	15.453.137,98	22.898.351,19			-405.213,22	
		B	C	15.453.137,98	24.455.453,19	24.455.453,19					
		C		24.455.453,19	943.373.437,60	943.373.437,60	70.768.422,11	0,00	2.255.297,42	570.249.738,05	
	TOTALE CATEGORIA 43	TA	TB	1.266.339.049,23	2.210.112.506,83	2.210.112.506,83	454.191.752,12	832.547.205,11		300.548.678,55	
		TC		2.210.112.506,83	1.587.291.915,16	1.587.291.915,16	2.005.701.009,44			1.170.898.134,07	
	TOTALE TITOLO 4	TA	TB	1.603.385.230,24	252.582.766,29	252.582.766,29	0,00	677.347.790,17	3.265.325,25	1.343.838.573,89	
		TC		3.190.672.143,40	491.771.200,31	491.771.200,31	2.698.905.943,09	926.037.440,07		424.763.923,55	
	TITOLO 5									1.170.603.177,77	
	ENTRATE DERIVANTI DA MUTUI, PRESTITI O ALTRE OPERAZIONI CREDITIZIE										
	CATEGORIA 51										
	ENTRATE DERIVANTI DA MUTUI, PRESTITI O ALTRE OPERAZIONI CREDITIZIE A CARICO REGIONE PER INVESTIMENTI	A	B	700.000,00	100.000.000,00	100.000.000,00	100.000.000,00	100.000.000,00	2.732.710.349,61		
		B	C	2.832.710.349,61	100.700.000,00	100.700.000,00	2.732.710.349,61				
		C		2.833.410.349,61	89.520.126,34	89.520.126,34	89.520.126,34				
511	ENTRATE DERIVANTI DA MUTUI, PRESTITI O ALTRE OPERAZIONI CREDITIZIE A CARICO REGIONE PER INVESTIMENTI	A	B	700.000,00	100.000.000,00	100.000.000,00	100.000.000,00	100.000.000,00	0,00		
		B	C	2.832.710.349,61	100.000.000,00	100.000.000,00	100.000.000,00	100.000.000,00	0,00		
		C		2.833.410.349,61	89.520.126,34	89.520.126,34	89.520.126,34				
512	ENTRATE DERIVANTI DA MUTUI, PRESTITI O ALTRE OPERAZIONI CREDITIZIE A CARICO REGIONE PER DISAVANZI SANI.	A	B	89.520.126,34	89.520.126,34	89.520.126,34	89.520.126,34				
		B	C	89.520.126,34	2.922.230.475,95	2.922.230.475,95	2.922.230.475,95				
		C		89.520.126,34	2.922.230.475,95	2.922.230.475,95	2.922.230.475,95				
	TOTALE CATEGORIA 51	TA	TB	700.000,00	2.922.230.475,95	2.922.230.475,95	2.922.230.475,95	2.922.230.475,95	0,00		
		TC		2.922.230.475,95	2.922.230.475,95	2.922.230.475,95	2.922.230.475,95				

L.P.B.	DENOMINAZIONE	RESIDUI finali		RESIDUI riscossi		RESIDUI depositati ACCERTAMENTI	RESIDUI eliminati (-) Mic. (-) Mag. ENTRATA FORNITAZ.	RESIDUI a nuovo RESIDUI DI NUOVA FORNITAZ.
		COMPETENZA prevista	COMPETENZA accertata	COMPETENZA prevista	COMPETENZA accertata			
		CASSA prevista	TOTALE riscossioni		Differenze di CASSA			TOTALE RESIDUI
	TOTALE TITOLO 5	700.000,00	700.000,00	0,00	0,00		0,00	0,00
		2.922.230.475,95	100.000.000,00		100.000.000,00		2.822.230.475,95	0,00
		2.922.930.475,95	100.700.000,00		2.822.230.475,95			0,00
	TITOLO 6							
	ENTRATE PER CONTABILITA' SPECIALI							
611	CATEGORIA 61							
	PARTITE DI GIRO							
	PARTITE DI GIRO							
		24.355.738,55	1.368.912,44		1.368.912,44		80,05	23.218.746,06
		5.167.068.990,90	896.725.580,57		896.725.580,57		4.267.691.326,12	2.651.553,01
		5.191.424.729,45	897.862.493,31		897.862.493,31		4.293.562.236,14	25.870.329,07
		24.355.738,55	1.368.912,44		1.368.912,44		80,05	23.218.746,06
		5.167.068.990,90	896.725.580,57		896.725.580,57		4.267.691.326,12	2.651.553,01
		5.191.424.729,45	897.862.493,31		897.862.493,31		4.293.562.236,14	25.870.329,07
	TOTALE CATEGORIA 61							
		24.355.738,55	1.368.912,44		1.368.912,44		80,05	23.218.746,06
		5.167.068.990,90	896.725.580,57		896.725.580,57		4.267.691.326,12	2.651.553,01
		5.191.424.729,45	897.862.493,31		897.862.493,31		4.293.562.236,14	25.870.329,07
	TOTALE TITOLO 6							
		3.269.503.819,79	451.328.337,27		451.328.337,27		75.897.994,31	3.702.277.453,21
		21.106.239.894,66	4.977.554.578,78		4.977.554.578,78		9.440.052.468,55	6.88.599.327,33
		24.375.743.714,45	5.468.882.916,05		5.468.882.916,05		12.906.860.799,49	3.300.876.817,54
		3.269.503.819,79	451.328.337,27		451.328.337,27		75.897.994,31	3.702.277.453,21
		24.478.374.068,49	9.977.554.578,78		9.977.554.578,78		12.812.220.162,58	6.88.599.327,33
		25.347.197.433,11	1.408.882.916,05		1.408.882.916,05		13.878.314.519,06	3.300.876.817,54
	TOTALE GENERALE							



Allegato alla TABELLA "A"

Entrata
(per Capitolo)





REGIONE LAZIO

Consuntivo Entrate Esercizio Finanziario 2005

N. CAP.	Codice S.I.R.	ENTRATA DENOMINAZIONE	RESIDUI INIZIALI		RESIDUI RISCOSSI COMPETENZA RISCOSSA TOTALE RISCOSSIONI	RESIDUI RIPRODOTTI ENTRATE ACCERTATE DIFFERENZE DI CASSA	RESIDUI ELIMINATI ECONOMICI () MIN. (+) MAG.	RESIDUI A NUOVO RESIDUI DI NUOVA FORMAZ. TOTALE RESIDUI
			A	B				
		SALDO A						
		AVANZO AMMINISTRATIVO						
		GIACENZA DI CASSA						
		TITOLO 1 Entrate derivanti da tributi propri della Regione, dal gettito di tributi cuxiali o di quote di esso devolute alle Regioni CATEGORIA 11 TRIBUTI PROPRI LTD 111 TRIBUTI PROPRI						
111401	116	TASSA REGIONALE PER IL DIRITTO ALLO STUDIO UNIVERSITARIO (ART. 3, COMMA 20 L. 54/1995)		27.845.000,06 27.845.000,06		27.845.000,06	27.845.000,06	
111501	116	ADDIZIONALE REGIONALE AL CANONE PER LE UTENZE DI ACQUA PUBBLICA (L.R. 13.7.1998, N. 28)		610.317,10 500.000,00 500.000,00	610.317,10 610.317,10	610.317,10 -110.317,10	-110.317,10	

N. CAP.	Codice SLR	ENTRATA	RESIDUI INIZIALI			RESIDUI RISCOSSI			RESIDUI RIPRODOTTI			RESIDUI ELIMINATI		RESIDUI A NUOVO
			A	B	C	A	B	C	A	B	C	ECNOMIE (-) MIN. (-) MAG.	RESIDUI DI NUOVA FORMAZ.	
		DENOMINAZIONE	COMPETENZA PREVISTA CASSA PREVISTA	COMPETENZA RISCOSSA TOTALE RISCOSSIONI	ACCERTATE DIFFERENZE DI CASSA	ENTRATE ACCERTATE	ACERTATE	ACERTATE	ACERTATE	ACERTATE	ACERTATE	ACERTATE	ACERTATE	ACERTATE
111502	116	TASSE SULLE CONCESSIONI REGIONALI (ARTT. 11 L. R. 28/12/1971, N. 1)	A 9.300.000,00 B 9.300.000,00 C	A 2.829.933,15 B 2.829.933,15 C	A 2.829.983,10 B 6.470.016,90 C	A 6.470.016,90 B -21.959.730,46 C	A 11,97 B 11,97 C							
111503	116	TASSA AUTOMOBILISTICA (ARTT. 1 E 12 L. R. 28/12/1971, N. 1)	A 460.000.000,00 B 460.000.000,00 C	A 481.959.058,49 B 481.959.058,49 C	A 481.959.170,46 B -21.959.058,49 C	A 11,97 B 11,97 C								
111504	116	TASSA PER L'ABRUZZAZIONE ALL'ESERCIZIO PROFESSIONALE	A 500.000,00 B 500.000,00 C	A 442.961,15 B 442.961,15 C	A -42.961,13 B 57.038,87 C	A 57,038,87 B 57,038,87 C								
111505	116	ADDIZIONALE ALL'IMPOSTA ERARIALE SUL GAS METANO (ART. 9 DEL D.L. 21.12.1990, N. 398)	A 57.000.000,00 B 57.000.000,00 C	A 60.731.539,00 B 60.731.539,00 C	A 60.731.539,00 B -3.731.539,00 C	A -3.731.539,00 B -3.731.539,00 C								
111506	116	TRIBUTO SPECIALE PER IL DEPOSITO IN DISCARICA DEI RIFIUTI SOLIDI (ART. 2, COMMA 2- DELLA LEGGE 28.12.1995, N. 549)	A 39.000.000,00 B 39.000.000,00 C	A 35.789.605,15 B 35.789.605,15 C	A 35.789.605,15 B 3.210.394,85 C	A 3.210.394,85 B 3.210.394,85 C								
111507	116	IMPOSTA REGIONALE SULLE CONCESSIONI STATALI DEL DEMANIO MARITTIMO (LEGGI 492/93 E 449/97)	A 500.000,00 B 500.000,00 C	A 654.384,87 B 654.384,87 C	A 654.384,87 B -154.884,87 C	A -154.884,87 B -154.884,87 C								
111508	116	GETTITO DELL'IMPOSTA REGIONALE SULLE EMISSIONI SONORE DEGLI AEROMOBILI (ART. 90 LEGGE 21.11.2000, N. 342)	A 500.000,00 B 500.000,00 C	A 500.000,00 B 500.000,00 C	A 500.000,00 B 500.000,00 C	A 500.000,00 B 500.000,00 C								
111510	116	L'ANSA FITOSANITARIA (DIRETTIVA 2000/290/CE)	A 595.145.000,00 B 595.145.000,00 C	A 583.077.324,72 B 583.077.324,72 C	A 583.077.456,09 B 12.067.675,34 C	A 12.067.675,34 B 12.067.675,34 C								
		TOTALE UPB III												
		UPB 112 IR4P												

N. CAP.	Codice S.I.R.	ENTRATA	A		RESIDUI INIZIALI		RESIDUI RISCOSSI		RESIDUI RIPRODOTTI		RESIDUI ELIMINATI		RESIDUI A NUOVO	
			A	B	COMPETENZA		COMPETENZA		ENTRATE		ECONOMIE		RESIDUI DI	
					PREVISTA CASSA	PREVISTA CASSA	TOTALE RISCOSSA	TOTALE RISCOSSIONI	ACCELTATE DIFFERENZE DI CASSA	(-) MIN. (-) MAG.	NUOVA FORMAZ.	TOTALE RESIDUI		
112501	1 1 6	IRAP (D.LGS. 446 DEL 15.12.97)	A	B	382.130.708,00	3.579.353.933,11	3.777.835.469,00	58.413.810,95	323.716.897,05					
			B	C	4.875.628.967,00	3.579.353.933,11	1.097.793.493,09	1.097.793.493,09	198.431.435,99					
			C		5.257.759.675,09	3.579.353.933,11	1.678.405.691,99		572.298.332,95					
		TOTALE UPB	TA		382.130.708,00	3.579.353.983,16	3.777.835.469,00	58.413.810,95	323.716.897,05					
			TB		4.875.628.967,09	3.579.353.983,16	1.097.793.498,09		198.431.435,99					
			TC		5.257.759.675,09	3.579.353.983,16	1.678.405.691,99		572.298.332,95					
		UPB 111 RECUPERI ai tributi propri												
113501	1 1 6	QUOTA TASSA AUTOMOBILISTICA ANNI PRECEDENTI (LEGGE 449/97, ART. 17, COMMA 22)	A											
			B											
			C											
113502	2 3 2	QUOTA DEL FONDO PEREQUATIVO DI CUI ALL'ART. 3, COMMA 48, DELLA LEGGE 28.12.1995, 549 (RECUPERO ARIET)	A											
			B											
			C											
		TOTALE UPB	TA											
			TB											
			TC											
		TOTALE CATEGORIA 11	TA		382.130.708,00	4.162.431.307,82	4.360.912.965,69	58.413.810,95	323.716.897,05					
			TB		5.470.773.967,15	4.162.431.307,82	1.309,86	1.309,86	98.431.397,87					
			TC		5.852.904.675,15	4.162.431.307,82	1.690.473.367,33		572.298.594,97					
		CATEGORIA 12 Gettito dei tributi craxiani o quote di esso devolute alle Regioni UPB 121 Gettito dei tributi craxiani o quote di esso devolute alle Regioni												
121501	1 1 6	QUOTA DELL'ACCISA SULLA BENZINA PER AUTOTRAZIONE (ART. 3, COMMA 12 DELLA LEGGE 28.12.1995, N. 549)	A		336.000.000,00	262.553.784,59	262.853.784,59	73.146.215,41	127.101.568,47					
			B		336.000.000,00	262.853.784,59	73.146.215,41		569.066.152,00					
			C						127.101.568,47					
121502	1 1 6	ADIZIONALE IRPEF (D. LGS. 446 DEL 15.12.97)	A		127.101.568,47	569.066.152,00	569.066.152,00		127.101.568,47					
			B		569.066.151,87	569.066.152,00								
			C		696.167.730,34	569.066.152,00								

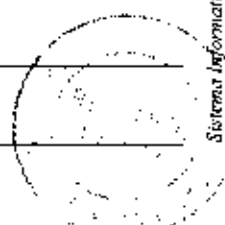
N. CAP.	Codice S.I.R.	ENTRATA		RESIDUI INIZIALI COMPETENZA PREVISTA CASSA PREVISTA	RESIDUI RISCOSSI COMPETENZA RISCOSSA TOTALE RISCOSSIONI	RESIDUI RIPRODOTTI ENTRAFF ACCERTATE DIFFERENZE DI CASSA	RESIDUI ELIMINATI ECONOMIE (-) MIN. (-) MAG. NUOVA FORMAZ.	RESIDUI A NUOVO RESIDUI DI TOTALE RESIDUI
		A	B					
121505	1 1 6		IVA					
		A	870.642.222,00	210.475.519,00				660.166.703,00
		H	3.251.142.820,00	3.251.142.820,00		3.251.142.820,00	-0,34	660.166.703,00
		C	4.121.785.041,66	3.461.518.239,00		660.166.702,66		
		TA	997.743.790,47	210.475.519,00				787.268.271,47
		TB	4.156.208.971,53	4.083.362.756,59		4.083.362.756,59	73.146.214,94	
		TC	5.153.952.762,00	4.293.538.275,59		860.414.486,41		387.268.271,47
		TA	997.743.790,47	210.475.519,00				787.268.271,47
		TB	4.156.208.971,53	4.083.362.756,59		4.083.362.756,59	73.146.214,94	
		TC	5.153.952.762,00	4.293.538.275,59		860.414.486,41		387.268.271,47
		TA	1.379.874.498,47	210.475.519,00				1.109.398.979,47
		TB	9.626.982.936,68	8.245.494.004,41		8.440.975.602,28	1.183.007.276,40	1.109.398.979,47
		TC	11.006.857.435,15	8.455.469.583,41		2.551.387.853,74		1.109.398.979,47
			TITOLO 2					
			Entrate derivanti da contributi e trasferimenti di PARTI CORRENTE dell'Unione Europea, dello Stato e di altre soggetti					
			CATEGORIA 22					
			TRASFERIMENTI DI PARTE CORRENTE DALL'LO STATO, DALL'UNIONE EUROPEA E DA ALTRI SOGGETTI					
			UPB 221					
			Trasferimenti di parte corrente per le attività produttive, commerciali e turistiche					
221101	2 3 1		ASSIGNAZIONE A VALERE SUL FONDO DI SOLIDARIETA' NAZIONALE IN AGRICOLTURA (LEGGE 364/70, 590 DEL 1981 E 1983/85)					
		A		1.845.942,48		1.845.942,48		
		B		1.845.942,48		1.845.942,48		
		C						
221102	2 4 2		QUOTA DEL FONDO NAZIONALE PER L'ARTIGIANATO DI CUI ALLA LEGGE 390/87 DESTINATA ALLA REALIZZAZIONE DELL'OSSERVATORIO REGIONALE PER L'ARTIGIANATO IN AMBITO SIOE					
		A		107.923,22				107.923,22
		B						
		C		107.923,22		107.923,22		107.923,22
221105	2 3 1		ASSEGNAZIONE DELLO STATO PER LA REALIZZAZIONE DI PROGRAMMI DI GESTIONE FAUNISTICO-AMBIENTALE (ART. 66, COMMA 1- LEGGE 388/2000)					
		A		368.576,07				368.576,07
		B						
		C		368.576,07		368.576,07		368.576,07

N. CAP.	Codice S.I.R.	ENTRATA	RESIDUI INIZIALI		RESIDUI RISCOSSI COMPLETANZA RISCOSSA TOTALE RISCOSSIONI	RESIDUI RIPRODOTTI ENTRATE ACCURATE DIFFERENZE DI CASSA		RESIDUI ELIMINATI ECONOMICI (MIN. (I) MAG. NUOVA FORMAZ. TOTALE RESIDUI
			A	B		C	A	
221104	2 3 1	ASSEGNAZIONE FONDI DELLO STATO PER IL PROGETTO "LA FINESTRA DEL CONSUMATORE" - ART.11, COMMA 4, DECRETO MINISTERIALE 3 LUGLIO 2003 -	A	191.431,98			191.431,98	191.431,98
221105	2 3 2	ASSEGNAZIONE QUOTA DEL FONDO DI SOLIDARIETA' NAZIONALE PER INTERVENTI A FAVORE DELLE AZIENDE AGRICOLE DANNEGGIATE DA EVENTI CALAMITOSI - LEGGE DEL 15.11.2002, N. 256 - ART. 1 (LETT. A), B, C) E D-BIS) E ART 2 -	A	2.172.000,00	2.172.000,00		8.999.757,61	
			B	191.431,98	3.999.757,61		-8.999.757,61	191.431,98
			C	2.172.000,00	11.171.757,61			
221107	2 3 2	CONVENZIONE AGEA-REGIONE LAZIO RIMBORSO FORETTARIO OMNICOMPENSIVO PER LO SVOLGIMENTO DELLE ATTIVITA' DELGATE - ART. 3, COMMA 3 DEL D.LGS. 27.5.1999, N. 165 -	A	4.762.359,00	1.100.064,62		4.762.359,00	1.662.294,38
			B	4.762.359,00	1.100.064,62			1.662.294,38
			C	4.762.359,00	1.100.064,62			
221108	2 3 2	ASSEGNAZIONE DELLO STATO DI INCENTIVI PER L'ESECUZIONE DI RILIEVI GEOFISICI ESEGUITI SULLA TERRAFERMA A FAVORE DEI TITOLARI DI PERMESSI DI RICERCA E CONCESSIONI DI COLTIVAZIONI DI IDROCARBURI (D.LGS. N. 1642/09 E D.M. ATTIVITA' PRODUTTIVE 29/11/2002)	A	383.750,00	383.750,00		383.750,00	
			B	383.750,00	383.750,00			
			C	383.750,00	383.750,00			
		TOTALE UPB 221	TA	2.839.931,27	2.172.300,00		15.997.809,69	667.641,27
			TB	5.146.109,00	14.329.314,71			1.662.294,38
			TC	7.986.040,27	16.501.514,71		-8.515.474,44	2.330.255,65
		UPB 222						
		Trasferimenti di parte corrente per programmazione negoziata, programmi integrati						
222101	2 3 1	ASSEGNAZIONE DELLO STATO AI SENSI DELL'ART. 1, COMMA 7, DELLA LEGGE 17.5.1999, N. 144 PER LA COSTITUZIONE DEI NUCLEI DI VALUTAZIONE E VERIFICA DEGLI INVESTIMENTI PUBBLICI	A	1.958.672,49	260.882,00		1.195.648,00	1.097.790,49
			B	1.195.648,00	1.102.751,90			192.897,00
			C	3.154.320,49	1.263.633,00		890.687,49	890.687,49
222102	2 3 1	ASSEGNAZIONE DELLO STATO PER IL FINANZIAMENTO DI INIZIATIVE A VANTAGGIO DEI CONSUMATORI AI SENSI DELL'ART. 148, COMMA 1, LEGGE 23 DICEMBRE 2000, N. 388	A	594.500,00			1.108.679,00	594.000,00
			B	1.108.679,00				1.108.679,00
			C	2.003.279,00			2.003.279,00	2.003.279,00

N. CAP.	Codice S.I.R.	ENTRATA DENOMINAZIONE	A		RESIDUI INIZIALI COMPETENZA PREVISTA CASSA PREVISTA		RESIDUI RISCOSSI COMPETENZA RISCOSSA TOTALE RISCOSSIONI		RESIDUI REPRODOTTI ENTRATE ACCERTATE DIFFERENZE DI CASSA		RESIDUI ELIMINATI ECONOMIE (G) MIN. (+) MAG.		RESIDUI A NUOVO RESIDUI DI NUOVA FORMAZ. TOTALE RESIDUI	
			A	B	A	B	A	B	A	B	A	B	A	B
222103	2 3 1	ASSEGNAZIONE DELLO STATO DELLA QUOTA PREMIALE PER IL NUCLEO REGIONALE DEI CONTI PUBBLICI TERRITORIALI - DDL (BERE CIPEN N. 36 DEL 3/5/2002 E N. 134 DEL 19/12/2005)	A	B	307.500,00	307.500,00	307.500,60	307.500,60	307.500,00					
		TOTALE UPB 222	IA	IB	2.853.272,49	2.611.827,00	2.608.882,30	2.611.827,00	2.611.827,00					2.592.390,49
		UPB 221	IC		5.465.099,99	1.571.133,30	1.571.133,30	3.893.966,49	3.893.966,49					1.301.576,00
		Trasferimenti di parte corrente per TRASPORTO												3.893.966,49
223101	2 3 1	TRASFERIMENTI DALLO STATO PER LA COPERTURA DEGLI ONERI DERIVANTI DAL CONTRATTO DI SERVIZIO PER L'ESERCIZIO FERROVIARIO DELLE LINEE DI INTERESSE REGIONALE E LOCALE IN CONCESSIONE A TRENITALIA	A	B	163.871.774,08	163.871.774,08	163.887.009,00	163.887.009,00	163.887.009,00			-15.234,92		
223102	2 3 1	TRASFERIMENTI DELLO STATO PER LA COPERTURA DEGLI ONERI DERIVANTI DAL CONTRATTO DI SERVIZIO E DEL CONTRATTO DI PROGRAMMA PER L'ESERCIZIO FERROVIARIO DELLE LINEE DI INTERESSE REGIONALE E LOCALE IN CONCESSIONE ALLA METROFERRO S.P.A.	A	B	58.378.863,16	58.378.863,16	47.921.370,28	47.921.370,28	47.921.370,28			10.457.492,88		
223103	2 3 1	TRASFERIMENTI DALLO STATO PER LA COPERTURA DEL TRAP DERIVANTE DAL CONTRATTO DI SERVIZIO METROFERRO S.P.A.	A	B	2.169.118,98	2.169.118,98			2.169.118,98			2.169.118,98		
223104	2 3 1	ASSEGNAZIONE DELLO STATO DELLA QUOTA IVA RELATIVA AI CONTRIBUTI DESTINATI ALLE REGIONI E AGLI ENTI LOCALI TITOLARI DI CONTRATTI DI SERVIZIO ANNI 1999-2003 (ART 9, COMMA 4 L. 472/99 INTERVENTI NEL SETTORE DEI TRASPORTI)	A	B	33.054.973,91	33.054.973,91	33.054.973,91	33.054.973,91	33.054.973,91			89.553.524,85		

ENTRATA		A	RESIDUI INIZIALI COMPETENZA CASSA	RESIDUI RISCOSSI COMPENSA RISCOSSA TOTALE RISCOSSIONE	RESIDUI RIPRODOTTI ENTRATE ACCERTATE DIFFERENZE DI CASSA	RESIDUI ELIMINATI ECONOMIE (-) MIN. (-) MAG.	RESIDUI A NUOVO RESIDUI DI NUOVA FORMAZ. TOTALE RESIDUI
N. CAP.	Codice S.I.P.	DENOMINAZIONE	3 C	3 C	3 C	3 C	3 C
223105	2 3 2	ASSEGNAZIONE DEL MINISTERO DEI TRASPORTI DESTINATA ALLA PARZIALE COPERTURA DEI DISAVANZI D'ESERCIZIO DELLE AZIENDE DI TRASPORTO PUBBLICO LOCALE PER GLI ANNI COMPRESI NEL PERIODO 1987-1997 (D.L. 1.4.1995, N. 28 CONVERTITO IN LEGGE 30.5.1995, N. 204 E LEGGE 18.6.1998, N. 194)	A 3 C	174.416.691,82 174.416.691,82	18.587.249,58 18.587.249,58	155.829.442,24	
		TOTALE UPB 223	TA TB TC	363.450.556,77 363.450.556,77	267.450.556,77 238.024.344,03	238.024.344,05	
		UPB 224 Trasferimenti di parte corrente per ambiente, energia e territorio, case, infrastrutture					
224101	2 3 2	ASSEGNAZIONE DELLO STATO AI SENSI DELL'ART. 34 DEL DECRETO LEGISLATIVO N. 285/92 PER OPERE CONNESSE ALL'USURA DELLE INFRASTRUTTURE STRADALI	A B C	446.586,82 446.586,82	20.011,07 426.575,75	426.575,75	
224102	2 3 2	ASSEGNAZIONE DEL MINISTERO DELL'AMBIENTE RELATIVA AL PROGRAMMA DIFESA MARE DI CUI AGLI ARTT. 2 E 3 DELLA LEGGE 31/12/1982, N. 979	A B C				
224103	2 3 2	ASSEGNAZIONE DELLO STATO PER IL PROGETTO PER L'ISTITUZIONE DEL NODO REGIONALE DELL'ANAGRAFE NAZIONALE DELL'EDILIZIA SCOLASTICA (ART. 17 L. 23/1996)	A B C				
224104	2 3 2	ASSEGNAZIONE DELLO STATO PER LA REALIZZAZIONE DELL'INVENTARIO SUI FENOMENI FRANOSI IN ITALIA (I.F.F.I.)	A B C	38.091,00 38.091,00	38.091,00 37.091,00	37.091,00 37.091,00	37.091,00 37.091,00
224105	2 4 2	ASSEGNAZIONE DI FONDI PER L'ANAGRAFE REGIONALE DEL PATRIMONIO ABITATIVO PUBBLICO E DEGLI ASSEGNATARI	A B C	347.575,49 347.575,49	347.575,49	347.575,49	347.575,49 347.575,49
224106	2 3 5	QUOTA DEL FONDO SOCIALE AEGUO CANONE (ART. 76 LEGGE 27/7/1978, N. 392	A B C	4.547.091,76 4.547.091,76	4.547.091,76	4.547.091,76	4.547.091,76 4.547.091,76

ENTRATA		RESIDUI						
N. CAP.	Codice S.I.R.	DENOMINAZIONE	A	RESIDUI INIZIALI COMPETENZA PREVISTA CASSA PREVISTA	RESIDUI RISCOSSI COMPETENZA RISCOSSA TOTALE RISCOSSIONI	RESIDUI RIPRODOTTI ENTRATE ACCERTATE DIFFERENZE DI CASSA	RESIDUI ELIMINATI ECONOMIE (-) MIN. (+) MAG.	RESIDUI A NUOVO RESIDUI DI NUOVA FORMAZ. TOTALE RESIDUI
224107	2 3 2	TRASFERIMENTO DALLLO STATO PER LA RIDUZIONE DEI FOGGI LOGICI (L. 305 DEL 28.6.1989, ART. 4)	A B C	113.620,52 113.620,52	56.810,26 56.810,26	113.620,52 56.810,26		56.810,26 56.810,26
224108	2 3 5	TRASFERIMENTO ALLA REGIONE LAZIO DEGLI IMPORTI DESTINATI AL PAGAMENTO DELLE RIPARTIZIONI FISCHE ED ACCESSORIE E RELATIVI ONERI RIFLESSI AL PERSONALE ASSUNTO A TEMPO DETERMINATO AI SENSI DELLE ORDINANZE DEL MINISTRO DELL'INTERNO N. 3047 DEL 31.3.2000 E N. 3061 DEL 30.6.2000 IN MATERIA PROTEZIONE CIVILE	A B C					
224109	2 3 1	ASSEGNAZIONE DI CUI AL FONDO NAZIONALE PER IL SOSTEGNO ALL'ACCESSO DELLE ABITAZIONI IN LOCAZIONE (LEGGE 431/98)	A B C	4.775.160,38 4.775.160,38	27.929.716,00 27.929.716,00	27.929.717,81 -13.154.555,62	34.775.160,38 -27.929.717,81	1,81 1,81
224111	2 3 1	ASSEGNAZIONE DELLO STATO DELLE RISORSE CORRENTI DA DESTINARE ALL'ATTIVITA' DI ESCAVAZIONI PORTI IN ATTUAZIONE DELLA L. 59/97 (DLGS N. 112/98)	A B C					
224113	2 3 1	ASSEGNAZIONE STATALE DELLA QUOTA SPETTANTE ALLA REGIONE LAZIO DEL FONDO DI PROTEZIONE CIVILE DI CUI ALL'ART. 138 DELLA LEGGE N. 338	A B C	11.059.749,65 11.059.749,65	11.059.749,65 11.059.749,65	11.059.749,65		
224114	2 3 1	ASSEGNAZIONE DELLO STATO PER IL FUNZIONAMENTO DELL'OSSERVATORIO DEI LAVORI PUBBLICI DELLA REGIONE LAZIO	A B C					
224115	2 3 1	ASSEGNAZIONE STATALE PER LA REALIZZAZIONE L'AGGIORNAMENTO E L'UTILIZZO DEL SISTEMA CARTOGRAFICO DI RIFERIMENTO - INTESA DEL 26/09/96 E PRESA D'ATTO DELLA CONFERENZA STATO-REGIONI DEL 30/07/98	A B C	851.356,62 851.356,62	851.356,62 851.356,62	851.356,62		



N. CAP.	Codice S.I.R.	ENTRATA	RESIDUI INIZIALI			RESIDUI RISCOSSI COMPETENZA RISCOSSA TOTALE RISCOSSIONI	RESIDUI RIPRODOTTI ENTRATE ACCERTATE DIFFERENZE DI CASSA		RESIDUI ELIMINATI ECONOMIE (-) MIN. (-) MAG. (-) MAG.	RESIDUI A NUOVO RESIDUI DI NUOVA FORMAZ. TOTALE RESIDUI
			A	B	C		A	B		
224116	2 3 1	ASSEGNAZIONE STATALE - APAT - PER LA REDAZIONE DELLA "CARTA DELLA NATURA" SU SCALA REGIONALE PER LO STUDIO DELLO STATO DELL'AMBIENTE, DELLE SUE QUALITA' E DELLA SUA VULNERABILITA' - CONVENZIONE APAT - REGIONE LAZIO DEL 25.11.2004	40.000,00	40.000,00		40.000,00	40.000,00			40.000,00
224118	2 3 1	ASSEGNAZIONE DELLO STATO PER L'ANALISI E L'INDAGINE RICOGNITIVA NECESSARIA ALLA PREDISPOSIZIONE DEL DOCUMENTO STRATEGICO PRELIMINARE RELATIVO ALLA PROGRAMMAZIONE COMUNITARIA (2007 - 2013)	140.000,00	140.000,00		140.000,00	140.000,00			140.000,00
		TOTALE UPB 224	19.670.727,02	12.689.404,61	32.369.132,24	33.928.647,66	40.192.546,67	14.773.160,38		4.895.567,23
		UPB 225								
		Trasferimenti di parte corrente per istruzione, formazione e lavoro								
225101	2 3 1	ASSEGNAZIONE DELLO STATO DELLA QUOTA DEL FONDO INTEGRATIVO PER LA CONCESSIONE DI PRESTITI DONORE E BORSE DI STUDIO (DPCM 28.7.1997 - L. 390/91)	7.119.586,64	7.119.586,64		7.119.586,64	7.119.586,64			7.119.586,64
225102	2 3 1	ASSEGNAZIONE DELLO STATO DEI FONDI DI CUI ALL'ART. 27 DELLA LEGGE 23.12.1998 N. 448 CONCORRENTE LA FORNITURA GRATUITA O SEMIGRATUITA DEI LIBRI DI TESTO	7.746.064,00	7.746.064,00		7.746.064,00	7.746.064,00			7.746.064,00
225103	2 3 1	ASSEGNAZIONE DELLO STATO PER LE AGEVOLAZIONI DI CUI ALL'ART. 15 DELLA LEGGE N. 68/1990 - L.R. 19 DEL 21 LUGLIO 2003	2.316.046,50	2.316.046,50		2.316.046,50	2.316.046,50	-2.316.046,50		2.316.046,50
225104	2 3 1	ASSEGNAZIONE DEL MINISTERO DELLA DIFESA PER IL PROGETTO "FORMAZIONI AI MESTIERI" (DD PERSONAL 315/00-3/99 DEL 2.6.1999)	260.295,57	260.295,57		260.295,57	260.295,57			260.295,57
225105	2 4 1	ASSEGNAZIONE DI FONDI AI SENSI DELL'ART. 3 DELLA LEGGE 492/88 PER IL FINANZIAMENTO DEL PIANO PER L'INNOVAZIONE DEL SISTEMA FORMATIVO DELLA REGIONE LAZIO	2.270.402,38	2.270.402,38		2.270.402,38	2.270.402,38			2.270.402,38

N. CAP.		Codice S.I.R.	ENTRATA			A	RESIDUI INIZIALI	RESIDUI RISCOSSI	RESIDUI RIPRODOTTI	RESIDUI ELIMINATI	RESIDUI A NUOVO
DENOMINAZIONE			A	B	C	COMPETENZA PREVISTA CASSA	TOTALE RISCOSSIONI	ENTRATE ACCERTATE	(-) MIN. (-) MAG.	RESIDUI DI NUOVA FORMAZ.	
			A	B	C	COMPETENZA PREVISTA CASSA	TOTALE RISCOSSIONI	DIFFERENZE DI CASSA	(-) MIN. (-) MAG.	TOTALE RESIDUI	
225106	2 4 2		A	B	C						
RISORSE STATALI IN MATERIA DI MERCATO DEL LAVORO DI CUI ALLA LEGGE N. 59/97 (DLGS N. 112/98)											
225107	2 3 1		A	B	C	4.718.378,00		4.853.243,38	134.865,38	4.718.378,00	
ASSEGNAZIONE DELLO STATO DELLE RISORSE DESTINATE ALLE ATTIVITA' DI FORMAZIONE DI CUI ALL'ART. 68 DELLA LEGGE 17.3.1999, N. 144						134.865,38					
225108	2 3 1		A	B	C	23.695.206,00	11.847.603,00	23.695.206,00		11.847.603,00	
ASSEGNAZIONE DELLO STATO AI SENSI DELL'ART. 1, COMMA 9, DELLA LEGGE 10.3.2000, N. 62 PER LA CONCESSIONE DI BORSE DI STUDIO A SOSTEGNO DELLA SPESA DELLE FAMIGLIE PER L'ISTRUZIONE						23.695.206,00	11.847.603,00	11.847.603,00			
225109	2 3 1		A	B	C						
ASSEGNAZIONE DELLO STATO PER IL SOSTEGNO DELLA PROSECUZIONE DELLE ATTIVITA' SOCIALMENTE UTILI COLLEGATE ALLA REALIZZAZIONE DELLA OCCUPAZIONE STABILE DEI LAVORATORI SOCIALMENTE UTILI (DLGS N. 81/2000 E CONVENZIONE REGIONE LAZIO - MIFIS)											
225110	2 3 1		A	B	C	16.308.139,12	3.910.000,00	12.598.139,12		12.598.139,12	
ASSEGNAZIONE DELLO STATO PER IL FINANZIAMENTO DEGLI INTERVENTI RELATIVI AI PIANI FORMATIVI AZIENDALI, TERRITORIALI E STRUTTORIALI E FORMAZIONE CONTINUA (CIRC. MIN. LAVORO 92/2000 - L. 236/1993)						16.308.139,12	3.910.000,00	12.598.139,12			
225111	2 3 1		A	B	C	7.381.030,02				7.381.030,02	
ASSEGNAZIONE DELLO STATO PER IL FINANZIAMENTO DEI PROGETTI DI RISTRUTTURAZIONE DEGLI ENTI DI FORMAZIONE (L. 388/2000, ART. 118)						7.381.030,02		7.381.030,02			
225113	2 3 1		A	B	C	544.396,50					
ASSEGNAZIONE DELLO STATO DELLA QUOTA DEL FONDO NAZIONALE PER LE ATTIVITA' DELLE CONSIGLIERE E DEI CONSIGLIERI DI PARTITA DI CUI ALL'ART. 9, COMMA 1 DLGS 196/2000						544.396,50					
225114	2 3 1		A	B	C	705.878,90	269.712,46			436.166,44	
FINANZIAMENTO COMUNITARIO DEL PROGETTO "LITORALE ATTIVO" IN MATERIA DI OCCUPAZIONE E INNOVAZIONE (CONVENZIONE UE 2002/010/03/1089)						705.878,90	269.712,46	436.166,44			

N. CAP.	Codice S.I.R.	E N T R A T A	A	RESIDUI INIZIALI		RESIDUI RISCOSSI	RESIDUI RIPRODOTTI		RESIDUI ELIMINATI	RESIDUI A NUOVO
				COMPETENZA PREVISTA CASSA	PREVISTA		ENTRATE ACCERTATE	(G) MIN. (D) MAG.		
		D E N O M I N A Z I O N E	C	TOTALE RISCOSSIONI	DIF. ERENZE DI CASSA				TOTALE RESIDUI	
225116	2 3 1	ASSIGNAZIONE DELLO STATO DELLE RISORSE DA DESTINARE ALLE COOPERATIVE SOCIALI E/O LORO CONSORZI AI SENSI DELLA LEGGE 27 FEBBRAIO 1985, N.49	A B C	4.224.599,65						
		TOTALE UPB 225	TA TB TC	30.113.518,21 41.573.013,00 71.636.531,21		-1.423.791,74 37.330.833,42		80.221,20		25.594.060,16 1.847.603,00 27.241.012,16
227101	2 3 5	UPB 227 TRASFERIMENTI DI PARTE CORRENTE PER SANITA	A B C	4.315.061,00 4.315.061,00		4.315.061,00 -4.346.081,00		-1.516.061,00		
227102	2 3 5	ASSIGNAZIONE DELLO STATO SUL F.S.N. PER LA FORMAZIONE SPECIFICA IN MEDICINA GENERALE (DECRETO LEGISLATIVO 8 AGOSTO 1991, N. 256)	A B C							
227103	2 3 5	QUOTA DEL FONDO NAZIONALE D'INTERVENTO PER LA LOTTA ALLA DROGA (L. 26 GIUGNO 1990, N. 162)	A B C							
227104	2 3 5	CONTRIBUTI SANITARI PER IL FINANZIAMENTO DELLA SPESA SANITARIA REGIONALE DI PARTE CORRENTE	A B C	16.656.675,00 547.184.338,00 563.841.013,00		16.656.675,00 543.309.036,62 559.966.611,62		-1.586.596,62		5.655.241,60 5.655.241,60
227105	2 3 5	QUOTA DEL FONDO SANITARIO NAZIONALE PER SPESE CORRENTI	A B C							
227106	2 3 5	ASSIGNAZIONE DI QUOTA DI CUI ALL'ART. 5 DELLA LEGGE N. 833 A FAVORE DEGLI ISTITUTI ZOOPROFILATTICI SPERIMENTALI	A B C							
		ASSIGNAZIONE DELLO STATO PER IL PAGAMENTO DI INDENNIZI AGLI ALLEVATORI A SEGUITO DI ABBATTIMENTO DI ANIMALI E DELLE RELATIVE SPESE CONNESSE AI SENSI DELLA LEGGE 2.6.1988, N. 218 A CARICO DEL F.S.N. - QUOTA A DESTINAZIONE VINCOLATA	A B C							

N. CAP.	Codice S.I.R.	ENTRATA	RESIDUI INIZIALI		RESIDUI RISCOSSI COMPETENZA TOTALE	RESIDUI RIPRODOTTI ENTRATE ACCERTATE DIFFERENZE DI CASSA	RESIDUI ELIMINATI ECONOMICHE (-) MIN. (+) MAG.	RESIDUI A NUOVO
			COMPETENZA CASSA	PREVISTA				
227107	2 3 5	ASSEGNAZIONE CORRENTE DAL MINISTERO DELLA SANITA' PER L'ATTUAZIONE DI PROGRAMMI E DI INTERVENTI MIRATI PER LA LOTTA E LA PREVENZIONE DELLE INFEZIONI DA AIDS E HIV. (L. 135/90)	A	7.082.830,00	7.120.157,05	-120.167,05	-37.337,05	
			B	7.082.830,00	7.120.157,05	-37.337,05		
			C					
227108	2 3 5	ASSEGNAZIONE DELLO STATO AI SENSI DELLA L. 28/1/91 PER LA REALIZZAZIONE DI INTERVENTI IN MATERIA DI ANIMALI DI AFPEZIONE E PREVENZIONE DEL RANDAGISMO	A		561.291,05	561.291,05	361.291,05	
			B		561.291,05	561.291,05		
			C					
227109	2 3 1	ASSEGNAZIONE DA PARTE DEL MINISTERO DELLA SANITA' PER LE SPESE DI FUNZIONAMENTO DELLE COMMISSIONI MEDICHE LOCALI	A					
			B					
			C					
227110	2 3 5	ASSEGNAZIONE DELLO STATO PER IL FINANZIAMENTO DEI PROGRAMMI SPECIALI EX ART. 12 COMMA 2, LETT. D) DEL DECRETO LEGISLATIVO 502/92 IN MATERIA DI SANITA'	A	6.678.059,96	3.255.051,82	785.703,57	146.902,74	3.282.0.540
			B	512.200,00	419.034,22	641.314,22	-129.114,22	233.986,00
			C	7.190.259,96	3.674.085,04	1.516.173,92		3.501.295,46
227111	2 3 6	ASSEGNAZIONE DEL MINISTERO DELLA SANITA' PER IL POTENZIAMENTO DEI LABORATORI DI ANALISI CHIMICHE PER GLI ADEMPIMENTI PREVISTI DAL T.G. DELLE LEGGI IN MATERIA DI TUBICODIPENDENZA (DPR 309/90)	A		785.703,57	785.703,57		
			B		785.703,57	785.703,57		
			C					
227112	2 3 5	ASSEGNAZIONE DELLO STATO AI SENSI DELLA LEGGE 14.3.1990, N. 91 IN MATERIA DI PRELEVATI TRAPIANTI	A					
			B					
			C					
227113	3 4 7	ASSEGNAZIONE DA ENTITA' ED ORGANISMI PUBBLICI E PRIVATI PER L'ATTUAZIONE DI SPECIFICHE RICERCHE EPIDEMIOLOGICHE A RICHIESTA DEGLI STESSI (L.R. 13.2.1991, N. 8)	A	1.274.789,09	92.305,96	202.465,13		1.202.488,13
			B		92.305,96	202.465,13		
			C					
227114	2 3 1	ASSEGNAZIONE DELLO STATO DELLE RISORSE FINANZIARIE PER L'ESERCIZIO DELLE FUNZIONI AMMINISTRATIVE IN MATERIA DI SALUTE UMANA E SANITA' VETERINARIA IN ATTUAZIONE DEL DECRETO LEGISLATIVO 31.3.1998, N. 112 (DPCM 13.11.2000)	A	15.598.126,10	17.511.610,03	17.511.610,03	-1.913.475,93	
			B	15.598.126,10	17.511.610,03	17.511.610,03		
			C					

N. CAP.	Codice S.I.R.	D E N O M I N A Z I O N E	ENTRATA			RESIDUI RISCOSSI COMPETENZA TOTALE RISCOSSIONI	RESIDUI RIPRODOTTI ENTRATE ACCERTATE DIFFERENZE DI CASSA	RESIDUI ELIMINATI ECONOMIE (-) MIN. (+) MAG.	RESIDUI A NUOVO RESIDUI DI NUOVA FORMAZ. TOTALE RESIDUI
			A	B	C				
			RESIDUI INIZIALI COMPETENZA CASSA PREVISTA	RESIDUI RISCOSSI COMPETENZA CASSA PREVISTA	RESIDUI RISCOSSI COMPETENZA CASSA PREVISTA				
227115	2 3 5	FINANZIAMENTO A CARICO DELLO STATO PER LA COPERTURA DELLA MAGGIORE SPESA SANITARIA PER GLI ANNI 1995,1996,1997,1998 E 1999	68.172.310,68			68.172.310,68			68.172.310,68
227117	2 3 5	ASSEGNAZIONE DELLO STATO A TITOLO DI RIFUGIO DEI DISAVANZI DELL'AZIENDA OSPEDALIERA POLICLINICO UMBERTO I	68.172.310,68			68.172.310,68			68.172.310,68
227118	2 3 1	ASSEGNAZIONE DELLO STATO PER IL POTENZIAMENTO DELL'ANAGRAFE ZOOTENICA REGIONALE (DLGS 196/99 E DECRETO L. 30/01/01) 3552000 CONVERTITO NELLA LEGGE N. 3/2001)			60.000.000,00	60.000.000,00	-60.000.000,00		
227119	2 3 1	ASSEGNAZIONE DELLO STATO PER IL FINANZIAMENTO DELLA BANCA DATI RELATIVA ALL'IDENTIFICAZIONE ED ALLA REGISTRAZIONE DEGLI ANIMALI			27.588,66	27.588,66	-27.588,66		
227120	2 3 1	ASSEGNAZIONE DELLO STATO PER IL FINANZIAMENTO DI PROGETTI TRIENNALI FINALIZZATI ALLA PREVENZIONE E RECUPERO DELLE TOSSICODIPENDENZE (ART. 127 C. 11 DPR 309/90)			27.588,66	27.588,66			
227121	2 3 1	ASSEGNAZIONE DELLO STATO PER L'ESECUZIONE DEL PROGETTO NAZIONALE "CORSI DI FORMAZIONE PER GLI INSEGNANTI DELLA SCUOLA MEDIA SUPERIORE PER LA PREVENZIONE SULLE PROBLEMATICHE CONNESSE ALL'ABUSO DI ALCOL" DI CUI CAPOFLA È LA REGIONE EMILIA-ROMAGNA							
227123	2 3 1	ASSEGNAZIONE DELLO STATO PER LA REALIZZAZIONE DEL PROGETTO "FASI DI TRANSIZIONE NELLO SVILUPPO INFANTILE E ADOLESCENZIALE. INDAGINI ESPLORATIVE ED INTERVENTI DI SOSTEGNO" (ART. 98, LEGGE 388/2000)	111.527,65		78.069,35	111.527,65			33.458,30
227124	2 3 1	ASSEGNAZIONE DELLO STATO PER LE TECNICHE DI PROCTREAZIONE MEDICALMENTE ASSISTITA (L. EGGE 19 FEBBRAIO 2004, N. 40)	111.527,65		78.069,35	111.527,65			33.458,30
			1.264.166,00		1.264.166,00	1.264.166,00			
			1.264.166,00		1.264.166,00	1.264.166,00			

N. CAP.	Codice S.I.R.	ENTRATA			RESIDUI INIZIALI		RESIDUI RISCOSSI		RESIDUI RIPRODOTTI		RESIDUI ELIMINATI		RESIDUI A NUOVO		
		DENOMINAZIONE			COMPETENZA CASSA	PREVISTA CASSA	COMPETENZA CASSA	TOTALE RISCOSSIONI	DIFFERENZE DI CASSA	ACCERTATE	(-)/MIN. (+)/MAG.	RESIDUI DI NUOVA FORMAZ.	TOTALE RESIDUI		
227125	2 3 1	A	B	C	46.770,79	46.770,79	95.541,58		95.541,58	-46.770,79					
		ASSEGNAZIONE DELLO STATO PER LA REALIZZAZIONE DELLE ATTIVITA' DI MONITORAGGIO DEI DATI RELATIVI ALL'ABUSO DI ALCOHOL ED AI PROBLEMI ALCOOLCORRELATI - ART. 3 COMMA 4, LEGGE 30 MARZO 2001 N. 125)													
227126	2 3 5	A	B	C	1.330.000,00	1.330.000,00	1.330.000,00		1.330.000,00				1.330.000,00	1.330.000,00	
		FINANZIAMENTO DEL PROGETTO DI COOPERAZIONE TRA LA REGIONE LAZIO E PHIZER ITALIA S.R.L. PER LA ELABORAZIONE E L'AVVIO DI UN PROGRAMMA DI PREVENZIONE DELLE MALATTIE CARDIOVASCOLARI - PROTOCOLLO D'INTESA DEL 24/3/2005													
		TA	TB	TC	92.781.834,73	53.935.672,11	79.984.000,73		642.558.148,41	-48.643.476,36			72.656.811,21	5.240.979,30	
		TOTALE UPB 227			666.697.506,84		655.301.195,85		11.396.306,95				79.397.790,51		
		UPB 228													
		Trasferimenti di parte corrente per servizi sociali													
228101	2 3 5	A	B	C											
		ASSEGNAZIONE DEL FONDO NAZIONALE PER L'INFANZIA E L'ADOLESCENZA - (L. 28.8.1997, N. 285)													
228102	2 3 2	A	B	C											
		ASSEGNAZIONE DELLO STATO IN MATERIA DI PREVENZIONE DELLA CECITA' E PER LA RIABILITAZIONE VISIVA E L'INTEGRAZIONE SOCIALE E LAVORATIVA DEI CIECHI: PLURIMINORATI (L. 28.8.1997, N. 284)													
228103	2 3 1	A	B	C	5.416.074,60	5.416.074,60	5.416.074,60		5.416.074,60						
		ASSEGNAZIONE DELL'LO STATO RELATIVA AL FONDO NAZIONALE PER LE POLITICHE MIGRATORIE ISTITUITO AI SENSI DEL D. LGS. 25.7.98, N. 286													
228104	2 3 1	A	B	C	5.416.074,60	5.416.074,60	5.416.074,60		5.416.074,60						
		ASSEGNAZIONE DELLO STATO AI SENSI DELLA LEGGE 5/2/1992, N. 104 IN MATERIA DI ASSISTENZA AI PORTATORI DI HANDICAP													
228105	2 3 2	A	B	C											
		ASSEGNAZIONE DELLO STATO DI CUI ALL'ART. 3 COMMA 4 DELLA LEGGE 31.1.1996 N. 34 IN MATERIA DI CONSULENTI FAMILIARI													

N. CAP.	Codice S.I.R.	ENTRATA	RESIDUI INIZIALI		RESIDUI RISCOSSI COMPETENZA RISCUNSA TOTALE RISCOSSIONI	RESIDUI RIPRODOTTI ENTRATE ACCERTATE DIFFERENZE DI CASSA	RESIDUI ELIMINATI ECONOMICI (-) MIN. (+) MAG.	RESIDUI A NUOVO
			COMPETENZA PREVISTA CASSA	PREVISTA				
228106	2 3 1	DENOMINAZIONE	A	5.359,67				5.359,67
		ASSEGNAZIONE DELLO STATO PER IL FINANZIAMENTO DEL PROGETTO DELLA REGIONE LAZIO DENOMINATO "L'AMBIGUITA' DELL'ACCOGLIENZA"	A B C	5.359,67		5.359,67		5.359,67
228107	2 3 1	ASSEGNAZIONI DALLO STATO PER LE ATTIVITA' INFORMATIVE, FORMAZIONE E INFORMATIZZAZIONE IN MATERIA DI ADOZIONI INTERNAZIONALI (L. 476/98)	A B C					
228108	2 3 1	ASSEGNAZIONE DELLO STATO AI SENSI DELLA LEGGE 388/2000 ART. 80, COMMA 5 IN MATERIA DI ABUSO SESSUALE	A B C					
228109	2 3 1	ASSEGNAZIONE DELLO STATO AI SENSI DELLA LEGGE 388/2000, ART. 28, COMMA 1 IN MATERIA DI PERSONE SENZA FISSA DIMORA	A B C					
228110	2 3 1	ASSEGNAZIONE DELLO STATO AI SENSI DELLA LEGGE 388/2000 ART. 30, COMMA 14, IN MATERIA DI INFORMAZIONI ALLE FAMIGLIE	A B C					
228111	2 3 1	ASSEGNAZIONE DELLO STATO AI SENSI DELLA LEGGE 388/2000 ART. 80, COMMA 14, IN MATERIA DI FAMIGLIE CON ANZIANI NON AUTOSUFFICIENTI	A B C					
228112	2 3 1	ASSEGNAZIONE DELLO STATO DELLE RISORSE INDISTINTE PER L'ATTUAZIONE DELLA LEGGE 328/2000	A B C	44.550.195,00	44.550.195,00	44.550.195,00		
228114	2 3 1	ASSEGNAZIONE DELLO STATO DELLE RISORSE DI CUI ALL'ART. 80, COMMA 14, DELLA LEGGE 388/2000 IN MATERIA DI SERVIZI DI TELEFONIA PER GLI ANZIANI	A B C	44.550.195,00	44.550.195,00	44.550.195,00		
228115	2 3 1	ASSEGNAZIONE DELLO STATO DELLE RISORSE DI CUI ALL'ART. 81 DELLA LEGGE 388/2000 IN MATERIA DI ASSISTENZA AI DISABILI GRAVI SUCCESSIVA ALLA PERDITA DEI FAMILIARI	A B C					

N. CAP.	Codice S.I.R.	D E N O M I N A Z I O N E	E N T R A T A			RESIDUI INIZIALI	RESIDUI RISCOSE	RESIDUI RIPRODOTTI	RESIDUI ELIMINATI	RESIDUI ANDOVO
			A	B	C					
228116	2 3 1	ASSEGNAZIONE DELLO STATO DELLE RISOSE DI CUI ALLA LEGGE 451/98 IN MATERIA DI OSSERVATORI REGIONALI PER L'INFANZIA	A	B	C					
228117	2 3 1	ASSEGNAZIONE DELLO STATO DELLE RISOSE DI CUI ALL'ACCORDO DI PROGRAMMA MINISTERO DEL LAVORO - REGIONE CONCERNENTE L'ATTIVAZIONE DI PROGETTI SPERIMENTALI PER L'IMMIGRAZIONE	A	B	C	3.472.458,59	635.043,62			2.837.414,97
228120	2 3 2	ASSEGNAZIONE DELLO STATO DELLE RISOSE DEL FONDO PER LA COSTRUZIONE E LA GESTIONE DEGLI ASILINI DO E DEI MICRONIDI AZIENDALI DI CUI ALL'ART. 70 DELLA LEGGE N. 445/2001	A	B	C	3.472.458,59	635.043,62	2.837.414,97		2.837.414,97
228122	2 3 1	ASSEGNAZIONE STATALE PER ATTIVITA' DI INFORMAZIONE E FORMAZIONE SUL SERVIZIO CIVILE AI SENSI DELL'ART. 4, COMMA 2, LETT. B) DEL D.LGS N. 77/2002	A	B	C	382.565,15	382.565,15	382.565,15		
228123	2 3 2	ASSEGNAZIONE DELLO STATO DELLE RISOSE DI CUI ALLA LEGGE N. 328/2000 DESTINATE ALL'ACQUISTO DELLA PRIMA CASA DI ABITAZIONE E PER IL SOSTEGNO ALLA NATALITA'	A	B	C					
228124	2 3 2	ASSEGNAZIONE DELLO STATO DELLE RISOSE DI CUI ALLA LEGGE N. 328/2000 DESTINATE ALLE MISURE DI SOSTEGNO ALLA POVERTA'	A	B	C					
228125	2 3 2	ASSEGNAZIONE FINANZIAMENTO DELLA PRESIDENZA DEL CONSIGLIO DEI MINISTRI PER IL SERVIZIO CIVILE NAZIONALE ALL'ESTERO DI CUI AL PANDO STRAORDINARIO DEL 29.07.2003 - LEGGE 6 MARZO 2001, N. 64	A	B	C	6.129,17	6.129,17	10.110,08		10.110,08
228126	2 3 2	ASSEGNAZIONE DELLO STATO PER L'ATTUAZIONE DEL PROGETTO "VIVA GLI ANZIANI" PER LA PREVENZIONE DELL'ISOLAMENTO SOCIALE E DELLA MORTALITA' DELLA POPOLAZIONE ANZIANA DEL MUNICIPIO DI ROMA "CENTRO STORICO" - CONVENZIONE DEL 09/07/2004 -	A	B	C	130.000,00	130.000,00			130.000,00

N. CAP.	Codice S.I.R.	ENTRATA			RESIDUI INIZIALI		RESIDUI RISCOSSI COMPETENZA RISCOSSA TOTALE RISCOSSIONI	RESIDUI RIPRODOTTI ENTRATE ACCERTATE DIFFERENZE DI CASSA	RESIDUI ELIMINATI ECONOMICI (G) MIN. (+) MAG.	RESIDUI A NUOVO
		A	B	C	COMPETENZA CASSA PREVISTA	COMPETENZA CASSA PREVISTA				
228427	2 3 1	D E N O M I N A Z I O N E								
		ASSEGNAZIONE DELLO STATO AI SENSI DELL'ART. 4 COMMA 2 LETT. B) DEL DLGS N. 772002 PER ATTIVITA' DI INFORMAZIONE E FORMAZIONE SUL SERVIZIO CIVILE			A	B	C			
		TOTALE UPB	228		9.030.622,03	44.942.870,23	6.187.247,39	45.170.629,23	45.170.629,23	2.842.774,64
		UPB 229			53.972.892,26	51.357.876,62		2.615.015,64		2.842.774,64
		Altri trasferimenti correnti:								
229101	2 3 1	TRASFERIMENTI DALLO STATO E DALLI STATI PER L'ATTIVITA' DEL SISTEMA STATISTICO REGIONALE (L.R. 47/98)			A	B	C			61.477,89
					41.477,89					61.477,89
229102	2 4 2	ASSEGNAZIONE DELLO STATO DEI FONDI DI CUI ALLA LEGGE 22 FEBBRAIO 2000, N. 28 ART. 4, COMMA 5 QUALE QUOTA SPETTANTE ALLA REGIONE LAZIO DELLA SOMMA PREVISTA A TITOLO DI RIMBORSO ALLE EMITTENTI RADIOFONICHE E TELEVISIVE LOCALI			A	B	C			31.722,40
					3.188.272,18					31.722,40
229103	3 4 7	CONTRIBUTO DEGLI ISTITUTI DI CREDITO CHE GESTISCONO IL SERVIZIO DI TESORERIA REGIONALE PER IL FINANZIAMENTO DI MANIFESTAZIONI CULTURALI, SCIENTIFICHE, TURISTICHE E SPORTIVE (L.R. 22/05/1997 N.11, ART. 69)			A	B	C			31.722,40
					1.396.499,47	671.393,97		567.000,00		31.722,40
					2.067.893,44			3.106.549,78		31.722,40
										67.393,97
										2.067.893,44
229104	2 3 1	ASSEGNAZIONE DELLO STATO DELLE RISORSE CORRENTI DESTINATE AL FINANZIAMENTO DEGLI INTERVENTI CONSEGUENTI AL CONFERIMENTO DELLE FUNZIONI E DEI COMPITI AMMINISTRATIVI IN MATERIA DI POLIZIA AMMINISTRATIVA IN ATTUAZIONE DELLA L. 59/97 (DLGS N. 112/98)			A	B	C			
					22.235,69	66.887,07				
229105	2 3 1	ASSEGNAZIONE ALLA REGIONE LAZIO DEGLI IMPORTI PREVISTI DALLA CONVENZIONE STIPULATA IN DATA 18 DICEMBRE 2003 TRA IL CORECOM LAZIO E L'AUTORITA' PER LE GARANZIE NELLE COMUNICAZIONI			A	B	C			
										66.887,07
										89.122,76

N. CAP.	Codice S.I.R.	D E N O M I N A Z I O N E	ENTRATA			RESIDUI INIZIALI	RESIDUI RISCOSSI	RESIDUI RIPRODOTTI	RESIDUI ELIMINATI	RESIDUI A NUOVO
			A	B	C					
229106	2 3 1	ASSEGNAZIONE DA PARTE DEL MINISTERO AFFARI ESTERI PER LA PARTECIPAZIONE ITALIANA ALLA STABILIZZAZIONE, ALLA RICOSTRUZIONE ED ALLO SVILUPPO DEI PAESI DELL'AREA BALCANICA (L. 806 DEL 21 MARZO 2001, N. 84)	A	B	C	16.246,18	9.038,97	9.038,97	9.229,21	
229110	3 1 1	ASSEGNAZIONE COMUNITARIA PER IL PROGETTO "LE ROTONDE DEL SANTO SEPOLCRO: UN ITINERARIO EUROPEO"	A	B	C	16.246,18	9.038,97	9.038,97	9.229,21	
		TOTALE UPB 229	TA	TB	TC	4.645.485,23	1.031.958,09	1.031.958,09	297.370,79	4.544.527,14
		TOTALE CATEGORIA 22	TA	TB	TC	756.549,22	75.926,02	75.926,02	297.370,79	978.343,97
		CATEGORIA 23 Trasferimenti dallo STATO per copertur oneri ammortamento mutui e prestiti a carico Stato UPB 231 Trasferimenti dallo STATO per copertur oneri ammortamento mutui e prestiti a carico Stato	A	B	C	5405.034,25	1.79.884,17	1.79.884,17		5.522.971,11
231801	2 3 5	QUOTA F.S.N. VINCOLATA AL PAGAMENTO ONERI AMMORTAMENTO MUTUI A CARICO DELLO STATO PER IL RIFIANCAMENTO DEL DEFICIT DELLA SPESA SANITARIA 1990	A	B	C	161.942.791,59	53.452.627,21	53.452.627,21	24.326.153,12	113.954.011,55
231802	2 3 :	ASSEGNAZIONE DELLO STATO A COPERTURA ONERI D'AMMORTAMENTO MUTUO A PARZIALE CARICO DELLO STATO PER FARE FRONTE AI DANNI CONSEGUENTI ALLA CRISI SISMICA DEL SETTEMBRE-OTTOBRE 1997 NEL TERRITORIO DELLA PROVINCIA DI RIETI (ORD. MIN. INTERNO N. 2741 DEL 30.1.1998)	A	B	C	1.183.055.345,57	1.029.163.879,20	1.029.163.879,20	130.596.717,05	23.294.739,72
		TOTALE UPB 231	TA	TB	TC	1.344.998.137,56	1.062.596.506,51	1.062.596.506,51	242.401.631,05	1.376.888.756,88
			A	B	C	11.353.892,63	13.336.892,64	13.336.892,64	3.336.892,64	-0,01
			A	B	C	13.336.892,63	13.336.892,64	13.336.892,64	0,01	
			A	B	C	2.892.160,00			2.892.160,00	
			A	B	C	2.892.160,00			2.892.160,00	
			TA	TB	TC	16.229.052,63	13.336.892,64	13.336.892,64	13.336.892,64	2.892.159,99
			TA	TB	TC	16.229.052,63	13.336.892,64	13.336.892,64	13.336.892,64	2.892.159,99

N. CAP.	Codice S.I.R.	DENOMINAZIONE	ENTRATA			RESIDUI RISCOSSI COMPETENZA RISCOSSA TOTALE RISCOSSIONI	RESIDUI RIPRODOTTI ENTRATE ACCERTATE DIFFERENZE DI CASSA	RESIDUI ELIMINATI ECONOMICI (+) MIN. (-) MAG.	RESIDUI A NUOVO
			A	B	C				
		TOTALE CATEGORIA 23	IA 16.229.052,63	IB 16.229.052,63	IC 16.229.052,63	13.336.892,64	2.892.159,99		
		TOTALE TITOLO 3	IA 161.942.791,59	IB 1.199.284.398,90	TC 1.361.227.190,35	33.432.637,37	14.916.155,12	133.294.011,16	
		TITOLO 3						23.294.749,72	
		Mutue extralavorative						136.888.760,88	
		CATEGORIA 31							
		Rendite patrimoniali, interessi attivi, proventi da servizi resi (IPH, ICI)							
		Rendite patrimoniali							
311401	3 4 4	CANONI EROGAZIONE IDRICA RELATIVI ALL'ESERCIZIO DI OPERE ACQUEDOTTIUS NICHE TRASFERITE DALLA CASMEZ AI SINI DELI'ART 6, 5° COMMA DELLA LEGGE 183/1976 NONCHE' RECUPERO DELLE RELATIVE MOROSITA'- SERVIZIO RILEVANTE AI FINI I.V.A.	A 35.904.737,62	B 4.000.000,00	C 39.904.737,62	2.231.678,95	12.899,55	33.657.150,37	
311402	3 4 4	ENTRATI PER I SERVIZI DI FOGNATURE E DEPURAZIONE REALIZZATI CON IL RISANAMENTO DELLA VALLE DEL SACCO DEL CONSORZIO PER L'AREA DI SVILUPPO INDUSTRIALE DELLA PROVINCIA DI FROSINONE NONCHE' RECUPERO DELLE RELATIVE MOROSITA' (ART. 20 L.R. 36/92)				952.892,16	3.167.107,84	53.557.159,32	
311403	3 4 7	ENTRATE DERIVANTI DAI SERVIZI SVOLTI IN FAVORE DI TERZI DA PARTE DELLO ARCHIVIO SANITARIO REGIONALE DI CUI ALLA L.R. N. 58/83	A 50.000,00	B 50.000,00	C		50.000,00		
311501	3 1 2	ABBONAMENTI, VENDITA E INSERZIONI NEL BOLLETTINO UFFICIALE E NELLE ALTRE PUBBLICAZIONI DELLA REGIONE	A 360.000,00	B 360.000,00	C	211.381,73	229.348,45	17.663,79	
311502	3 1 1	PROVENTI DERIVANTI DALLA RISCOSSIONE DEI DIRITTI DI RICERCA, VISURA E RILASCI DI COPIE DI DOCUMENTI AMMINISTRATIVI (L.R. 22/05/1997 N.12 ART. 9 COMMA 3).	A 4.649,24	B 50.000,00	C 54.649,24	4.649,24	22.321,44	2.166,15	
						17.953,56	14.207,60	2.166,15	

N. CAP.	Codice S.I.R.	D E N O M I N A Z I O N E	ENTRATA			RESIDUI RISCOSSI COMPETENZA TOTALE RISCOSSIONI	RESIDUI RIPRODOTTI ENTRATE ACCERTATE DIFFERENZE DI CASSA	RESIDUI ELIMINATI ECONOMICI (-) MIN. (+) MAG. NUOVA FORMAZ. TOTALE	RESIDUI A NUDO RESIDUI DI	
			A	RESIDUI INIZIALI	B					C
			COMPETENZA CASSA	PREVISTA	COMPETENZA CASSA					PREVISTA
311503	3 2 6	PROVENTI DEI BENI DEMANIALI E PATRIMONIALI ESCLUSI QUELLI FORESTALI	A	50.000,00	24.291,73	29.579,33	20.420,68	1.287,59		
			B	50.000,00	24.291,73	21.708,27		1.287,59		
311504	3 2 6	PROVENTI DEL PATRIMONIO FORESTALE	A		5.063,80	6.063,80	-6.063,80			
			B		5.063,80					
			C		6.063,80	-6.063,80				
311505	3 4 4	VERSAMENTI DA PARTE DEGLI IACP DI QUOTA PARTE DEI CANONI DI LOCAZIONE DERIVANTI DALLA GESTIONE DEL PATRIMONIO IMMOBILIARE DA DESTINARE ALL'INTEGRAZIONE DEL FONDO SOCIALE (L.R. 6.8.1999, N. 12)	A	2.781,02	1.367,28	1.367,28				
			B		3.471.334,82	3.471.334,82				
			C	2.781,02	3.471.702,00	-3.469.521,08	1.413,71	39.121,89		
311506	3 4 4	ENTRATA DERIVANTE DALLA GESTIONE DEI BENI IMMOBILI TRASFERITI DAI PATRIMONI DI ENTI DISCIOLTI A QUELLO REGIONALE AI SENSI DELL'ART. 117 4 COMMA DEL D.P.R. 24/7/77, N. 6.6 (L.R. 13 DEL 13/2/84)	A							
			B	8.427,92	1.668,53	1.668,53				
			C	6.000.000,00	7.097.211,80	7.097.211,80	6.759,59	92.906,17		
311507	3 4 7	PROVENTI DERIVANTI DALLE RISCOSSIONI DEI CANONI DEMANIALI DELLE ACQUE PUBBLICHE	A	6.008.427,92	7.098.880,33	7.098.880,33	-1.090.452,41	92.906,17		
			B							
			C	2.000.000,00	2.187.373,12	2.187.373,12	-187.373,12	2.336,37		
311510	3 2 6	PROVENTI DERIVANTI DA CONCESSIONI, LICENZE O AUTORIZZAZIONI SULLA RETE VIARIA REGIONALE (ARTT. 124 E 125 L.R. 14/99)	A	2.000.000,00	2.187.373,12	2.187.373,12	-187.373,12	2.336,37		
			B							
			C	2.000.000,00	2.187.373,12	2.187.373,12	-187.373,12	2.336,37		
311512	3 4 7	PROVENTI DERIVANTI DAL RILASCIO DI CONCESSIONI DI PERTINENZE IDRAULICHE, AREE FLUVIALI, SPIAGGE LACUALI E DI SUPERFICIE PERTINENZE DEI LAGHI	A	80,48	80,48	80,48				
			B		588.979,66	588.979,66	-588.979,66	2.339,00		
			C	80,48	589.060,14	589.060,14	-588.979,66	2.339,00		
		TOTALE UPB	TA	35.920.676,28	2.239.444,48	2.239.444,48	21.072,48	33.657.157,28		
			TR	12.510.000,00	14.539.524,24	14.539.524,24	-2.174.029,77	145.005,48		
			TC	48.430.676,28	16.778.968,72	16.778.968,72	31.651.907,56	33.302.764,30		
		UPB 312 Interessi attivi								

ENTRATA		A	RESIDUI INIZIALI	RESIDUI RISCOSSI	RESIDUI RIPRODOTTI	RESIDUI ELIMINATI	RESIDUI
N. CAP.	Codice S.I.R.	B	COMPETENZA PREVISTA CASSA	COMPETENZA RISCOSSA TOTALE	ENTRATE ACCERTATE	ECONOMICHE (G) MIN. (+) MAG.	RESIDUI A NUOVO
		C	PREVISTA	RISCOSSIONI	DIFFERENZE DI CASSA	(+) MIN. (+) MAG.	
312501	3 2 4	A					
		B	30.300,00	1.118,69	1.118,69	28.881,31	28.881,31
		C	30.300,00	1.118,69	28.881,31		
312502	3 2 4	A					
		B	1.550.000,00	535.562,85	535.562,85	1.014.437,15	1.014.437,15
		C	1.550.000,00	535.562,85	1.014.437,15		
312503	3 3 0	A					
		B		-8.824,00	-8.824,00	-8.824,00	-8.824,00
		C		-8.824,00	-8.824,00		
312504	3 2 4	A	14.000.000,00	26.836.171,50	26.836.171,50	-12.836.171,50	-12.836.171,50
		B	14.000.000,00	26.836.171,50	26.836.171,50		
		C					
		TA	15.580.300,00	27.521.677,02	27.521.677,02	-11.941.577,02	
		TB	15.580.300,00	27.521.677,02	27.521.677,02		
		TC					
		TA	35.920.576,25	2.339.444,48	2.339.444,48	24.972,79	33.687.139,22
		TB	28.090.300,00	42.067.001,26	42.067.001,26	-11.736.668,74	343.068,38
		TC	64.010.576,25	44.100.445,74	44.100.445,74		33.953.741,80
321401	1 1 6	A					
		B					
		C					
321501	1 6 2	A	1.800.000,00	4.027.992,14	4.027.992,14	-2.230.761,14	2.799,00
		B	1.800.000,00	4.027.992,14	4.027.992,14	-2.230.761,14	2.799,00
		C					

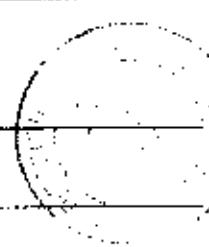
N. CAP.	Codice S.I.R.	D E N O M I N A Z I O N E	ENTRATA			RESIDUI INIZIALI COMPETENZA PREVISTA CASSA	RESIDUI RISCUSSI COMPETENZA RISCOSSA TOTALE RISCOSSIONI	RIPRODOTTI ENTRATE ACCERTATE DIFFERENZE DI CASSA	RESIDUI ELIMINATI ECONOMIE (-) MIN. (+) MAG.	RESIDUI A NUOVO RESIDUI DI NUOVA FORMAZ. TOTALE RESIDUI
			A	B	C					
			A	B	C					
321502	1 1 6	PROVENTI DELLE SANZIONI PER DANNO AMBIENTALE DI CLJ ALL'ART. 1 DELLA L.R. 1.2.1993, N. 11	A		500.000,00		500.000,00			
			B		500.000,00					
			C							
321503	1 1 6	PROVENTI DELLE SANZIONI AMMINISTRATIVE PER VIOLAZIONE IN MATERIA DI PESCA (L.R. N. 87/90)	A			265,00	265,00			
			B			265,00				
			C							
321504	1 1 6	PROVENTI DELLE SANZIONI AMMINISTRATIVE PREVISTE DALL'ART. 10 DELLA L. 447/95	A			2.083,00	2.083,00			
			B			2.083,00				
			C							
321505	1 1 6	PROVENTI DELLE SANZIONI AMMINISTRATIVE PER VIOLAZIONE DELLE DISPOSIZIONI IN MATERIA DI RACCOLTA DI FUNGHI EPIGEI SPONTANEI E DI ALTRI PRODOTTI DEL SOTTOBOSCO (L.R. 5.8.1995, N. 32)	A							
			B							
			C							
321506	1 1 6	INDENNITA' DI MORA E PENE PECUNIARIE RELATIVE ALLA RISCOSSIONE DI TRIBUTI	A		3.000.000,00	17.423.906,73	17.423.906,73			
			B							
			C		3.000.000,00	17.423.906,73				
321507	3 4 7	PROVENTI DELLE SANZIONI AMMINISTRATIVE EROGATE AI SENSI DELLA LEGGE REGIONALE CONCERNENTE: ORGANIZZAZIONE, FUNZIONAMENTO E REALIZZAZIONE DELLE RESIDENZE SANITARIE ASSISTENZIALI (L.R. 1.9.1993, N. 41)	A			345.734,82	345.734,82			
			B			345.734,82				
			C							
321508	3 4 7	ENTRITO VERSAMENTI SANZIONI AMMINISTRATIVE PER OCCUPAZIONE SENZA TITOLO O CSSIONI ALLOGGI EDILIZIA RESIDENZIALI E PUBBLICA (L.R. 6.8.1990, N. 12)	A							
			B							
			C							
		TOTALE UPB 321	TA		5.300.000,00	21.829.656,69	21.833.412,34	-6.533.412,34	5.725,65	
		TOTALE CATEGORIA 32	TB		5.300.000,00	21.829.656,69	21.833.412,34	-6.533.412,34	5.725,65	
			TC		5.300.000,00	21.829.656,69	-16.529.686,69		3.725,65	

N. CAP.	Codice S.I.R.	ENTRATA	A			B			C			RESIDUI A NUOVO
			DENOMINAZIONE			RESIDUI INIZIALI	RESIDUI RISCOSSI	RESIDUI RIPRODOTTI	RESIDUI ELIMINATI	RESIDUI DI NUOVA FORMAZ.		
			COMPETENZA PREVISTA CASSA	COMPETENZA PREVISTA CASSA	TOTALE RISCOSSIONI	ENTRATE ACCERTATE	DIFFERENZE DI CASSA	(-) MIN. (+) MAG.	TOTALE			
		CATEGORIA 33 Entrate da recuperi e rimborsi										
		UBB 331 Entrate da recuperi e rimborsi										
331401	4 3 1	RIENTRI PER CAPITALE ED INTERESSI IN DIPENDENZA DEI PRESTITI CONCESSI AI COMUNI DA DESTINARE AD INCREMENTO DEL FONDO DI ROTAZIONE PER L'ACQUISIZIONE E LA URBANIZZAZIONE DI AREE PER L'EDILIZIA RESIDENZIALE (LEGGE 12/6/1975 N. 73)	6.054,45	571.253,94	571.253,94	428.746,06	571.253,94	571.253,94	6.054,45			6.054,45
331402	4 3 1	RIMBORSI DA PARTE DEI COMUNI E DEGLI ALTRI ENTRIPREVISI DELLE SOMME ANTICIPATE PER L'ACQUISIZIONE DEI TERRENI, COMPRESI SOTTO AREE DA ATTREZZARE PER INSEDIAMENTI, ARCHITETTONICI, PREVISTE NEL TERRITORIO DI CUI AL T.C. DELLA LEGGE SUL MEZZOGIORNO APPROVATO CON D.P.R. 63/1978 N. 218	2.500.000,00	2.500.000,00	2.500.000,00		2.500.000,00	2.500.000,00				
331403	4 3 6	SOMME RECUPERATE A TITOLO DI ONORARI DI AVVOCATI, COMPETENZE DI PROCURATORI, NONCHE' DELLE SPESE DEI GIUDIZI CIVILI S. CONCLUSIONO FAVOREVOLMENTE PER L'AMMINISTRAZIONE REGIONALE (ART. 52 L.R. 24/1988)		80.992,00	80.992,00			80.992,00				
331404	4 3 4	RIMBORSO DA PARTE DEGLI ENTI DI CUI ALL'ART. 3 DELLA L.R. N. 17 DEL 20/2/1974, DEI FONDI ANTICIPATI PER PROVVEDERE ALL'EROGAZIONE DI ACCONTI SUL TRATTAMENTO ECONOMICO SPETTANTE AL PERSONALE REGIONALE CHIAMATO DA		80.992,00	80.992,00			80.992,00				
331405	4 3 4	RECUPERO DELLE SOMME RELATIVE A FINANZIAMENTI CONCESSI AI SENSI DELLA LEGGE 39/80 ED EROGATI AI BENEFICIARI DI CUI E' STATA DISPOSTA LA REVOCA DA PARTE DELLA PRESIDENZA DEL CONSIGLIO DEI MINISTRI	989.462,04	81.802,79	1.071.264,83			1.071.264,83				989.462,04
												989.462,04

N. CAP.	Codice S.I.R.	ENTRATA DENOMINAZIONE	A			B			C								
			RESIDUI INIZIALI			RESIDUI RISCOSSI			RESIDUI RIPRODOTTI			RESIDUI ELIMINATI			RESIDUI A NUOVO		
			COMPETENZA PREVISTA CASSA	COMPETENZA CASSA PREVISTA	TOTALE RISCOSSIONI	ENTRATA ACCERTATE	DIFFERENZE DI CASSA	(-) MIN. (+) MAG.	RESIDUI ECONOMICI	RESIDUI DI NUOVA FORMAZ.	TOTALE RESIDUI						
331406	4 3 1	RECUPERO SPESE GIÀ SOSTENUTE DALLA REGIONE PER PROGETTI SUCCESSIVAMENTE AMMESSI A FINANZIAMENTO A VALERE SUL DOCUP OB. 5B 1994-1999															
331407	4 3 1	RECUPERO DELL'ANTICIPAZIONE CONCESSA AI CONSORZI DI BONIFICA DEL CANONE DEL SERVIZIO IDRICO INTEGRATO DI CUI ALL'ART. 36 DELLA L.R. 53/98	27.334.364,36	4.000.000,00	31.334.364,36	4.000.000,00	31.334.364,36										
331409	4 3 1	RECUPERO DEGLI ONERI CONNESSI CON LA CONCESSIONE DEI CONTRIBUTI PER L'ESERCIZIO DEI SERVIZI DI PUBBLICO TRASPORTO DI PERSONE DI COMPETENZA REGIONALE LOCALE PER GLI ANNI 1998 E PRECEDENTI															
331410	4 3 1	RECUPERO DEGLI IMPORTI ANTICIPATI DALLA REGIONE PER IL FINANZIAMENTO DEI DISAVANZI DI GESTIONE DEL SERVIZIO SANITARIO															
331501	3 2 6	RIENTRI PER CAPITALI, RIVALUTAZIONI ED INTERESSI SU PRECEDENTI EROGAZIONI FINANZIARIE IN MATERIA DI RICETTIVO-TURISTICO (ART. 16 L.R. 53/84)	1.193.956,97	300.000,00	1.493.956,97	70.399,38	73.537,41	170.848,45	129.157,55								
331502	3 4 7	VERSAMENTO DA PARTE DEI COMUNI DELLA PROVINCIA DI RITTI E DELL'AMMINISTRAZIONE PROVINCIALE DI RITTI DEGLI ONERI D'AMMORTAMENTO DEL MUTUO ACCESSO DALLA REGIONE PER FRONTEGGIARE RIMBORSO DI ANTICIPAZIONI F. DI CREDITI VARI	490.634,05	490.634,05				490.634,05									
331503	4 3 1	RECUPERO DELL'AVANZO DI AMMINISTRAZIONE DEL CONSIGLIO REGIONALE	210.161,14			4.338,25		51.806,78	-3.850,73								
331504	4 3 6	ENTRATE DERIVANTI DALL'ATTIVAZIONE DELLA L.R. 9.1.1996, N. 3	210.161,14			4.338,25		51.806,78	-3.850,73								
331505	4 3 6	ENTRATE DERIVANTI DALL'ATTIVAZIONE DELLA L.R. 9.1.1996, N. 3						10.039.022,03	-10.039.022,03								

N. CAP.	Codice S.I.R.	ENTRATA DENOMINAZIONE	RESIDUI INIZIALI		RESIDUI RISCOSSI		RESIDUI RIPRODOTTI		RESIDUI ELIMINATI		RESIDUI A NUOVO	
			COMPETENZA PREVISTA CASSA	PREVISTA	COMPETENZA RICOSSA TOTALE RISCOSSIONI	ENTRATE ACCERTATE	(-) MIN. (+) MAG.	RESIDUI DI NUOVA FORMAZ.	RESIDUI TOTALE			
A	B	C	A	B	C	A	B	C	A	B	C	A
331506	4 3 6	RIMBORSO DEGLI ONERI RELATIVI AL PERSONALE REGIONALE COMANDATO PRESSO ALTRI ENTI	2.000.000,00	2.000.000,00	1.179.533,33	1.179.533,33	1.179.533,33	820.446,67	820.446,67			
331507	4 3 6	RIMBORSO E RECUPERI DIVERSI DI DIPENDENTI DA SPESE ISCRITTE NELLA PARTE PASSIVA DEL BILANCIO	19.524.265,96	45.090.000,00	1.005.383,65	24.703.923,71	37.493.119,88	36.718,54	7.506.880,12	18.484.157,77		13.789.106,17
331508	4 3 6	VERSAMENTO DA PARTE DEI FUNZIONARI DELL'ORGANO DELLE DISPONIBILITA' ASSEGNATE E NON UTILIZZATE	64.524.265,96	500.000,00	25.707.313,36	313.843,49	113.845,49	385.156,51				31.273.333,94
331509	4 3 6	RECUPERO SOMME NON AMMESSE A DISCARICO RENDICONTI FORMAZIONE PROFESSIONALE (C.R. 23/92)	500.000,00	500.000,00	113.843,49	313.843,49	113.845,49					7.979.941,56
331510	4 3 1	RECUPERO DAL COMUNI OBBLIGATI DELLE SPESE ANTICIPATE DALLA REGIONE PER LA FORMAZIONE DEL PIANO REGOLATORE GENERALE E DEI PROGRAMMI BIENNIALI DI ATTUAZIONE (L.R. 28/1978, N. 35)	3.201.173,81	2.500.000,00	69.470,24	87.253,52	3.080.931,29	51.762,01	580.931,29			2.993.677,64
331511	4 3 6	RIMBORSI DA PARTE DI ENTI E PRIVATI DI QUOTE CONDOMINIALI RELATIVE A BENI IMMOBILI DI PROPRIETA' DELLA REGIONE LAZIO	10.701.173,81		158.723,76		10.544.450,05					0.073.673,24
331512	4 3 1	ENTRATA DERIVANTE DAL RIMBORSO EFFETTUATO DALLE ASSOCIAZIONI AGRARIE DEL LAZIO E DAI COMUNI PER ANTICIPAZIONI REGIONALI DELLE SOMME OCCORRENTI PER VERIFICHE DEMANIALI (L.R. N.22 DEL 28/2/1985)										
331513	4 3 1	RECUPERO CREDITI DELLA REGIONE PER CONGIUGLI DI CONTRIBUITI EX ART. 6 LEGGE 15/81 RELATIVI AGLI ANNI 1994-1995 GRAVANTI SUI F.N.T.										
331514	4 3 1	RECUPERO CREDITI DELLA REGIONE PER CONGIUGLI DI CONTRIBUITI EX ART. 6 LEGGE 15/81 RELATIVI AGLI ANNI 1996-1997 GRAVANTI SUI FONDI REGIONALI										
			4.404,86	4.404,86	4.404,86	4.404,86	4.404,86	-4.404,86				

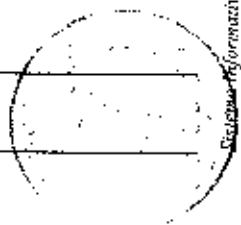
ENTRATA		A	FESIDUI INIZIALI COMPETENZA PREVISTA CASSA PREVISTA	RISCONTI COMPETENZA RISCOSSA TOTALE RISCOSSIONI	RISIDUI RIPRODOTTI ENTRATE ACCERTATE DIFFERENZE DI CASSA	RISIDUI ELIMINATI ECONOMICI (-) MIN. (-) MAG.	RISIDUI A NUOVO RISIDUI DI NUOVA FORMAZ. TOTALE RISIDUI	
N. CAP.	Codice S.I.R.	DENOMINAZIONE	A	B	C	A	B	C
331515	4 3 6	RECUPERO DELLE SOMME PAGATE IN CONSEGUENZA DELLE PRESTAZIONI DI GARANZIA DA PARTE DELLA REGIONE						
331516	4 3 6	RECUPERO DELLE SOMME PAGATE IN CONSEGUENZA DELLA PRESTAZIONE DI GARANZIA DELLA REGIONE ALL'ISTITUTO AUTONOMO CASE POPOLARI DI ROMA (L.R. 18 MARZO 1994, N. 4)						
331517	4 3 4	RESTITUZIONE DA PARTE DELL'UNIONFIDI DEGLI IMPORTI NON UTILIZZATI RELATIVI ALLA MISURA 2.3.C. DEL DOCUP OB. 2.97/99						
331518	4 3 6	RECUPERO NEI CONFRONTI DEI CONSORZI PER LE AREE ED I NUCLEI DI SVILUPPO INDUSTRIALE DELLE AN TICIPAZIONI DISPOSTE AI SENSI DELLA L.R. 17.9.84, N. 52 NONCHE' RECUPERO DELLE RELATIVE MOROSITA'	10.845.594,88					10.845.594,88
331519	6 1 3	RIMBORSI DELLE ANTICIPAZIONI CONCESSE A VALERE SUL FONDO REGIONALE PER LA PROGETTAZIONE (L.R. 22.5.1997, N. 31, ART. 53, COMMA 8)	5.564.201,75					5.564.201,75
331520	4 3 1	RECUPERO DELL'ANTICIPAZIONE FINANZIARIA DELLA REGIONE PER LE SPESE DI COSTITUZIONE E DI PRIMO AVVIAMENTO DELLA COMUNITA' FRA LE AZIENDE SANITARIE LOCALI (ART. 24, PRIMO E SECONDO COMMA L.R. 18/94 E L.R. 37/98)	34.860,98					34.860,98
331521	4 3 1	CONTRIBUTO DELLO STATO PER LE SPESE SOSPENDE DALLA REGIONE PER LE INIZIATIVE PREVISTE DALL'ART. 4, COMMA 3 DELLA L. 23.12.1997, N. 451 IN MATERIA DI INFANZIA E DI ADOLESCENZA	34.860,98					34.860,98



N. CAP.	Codice S.I.R.	ENTRATA			RESIDUI INIZIALI			RESIDUI RISCOSSI		RESIDUI RIPRODOTTI		RESIDUI ELIMINATI		RESIDUI A NUOVO		
		DENOMINAZIONE			COMPETENZA PREVISTA CASSA	PREVISTA	COMPETENZA RISCOSSA TOTALE	ENTRATE ACCERTATE	DIFFERENZE DI CASSA	(-) MIN. (+) MAG.	RESIDUI DI NUOVA FORMAZ.	TOTALE RESIDUI				
331522	2 3 1	CONTRIBUTO DELLO STATO PER L'EMISIONE DI UN PRESTITO OBBLIGAZIONARIO DESTINATO ALLA SOSTITUZIONE DI AUTOBUS ADIBITI AL TRASPORTO PUBBLICO LOCALE NONCHE ALL'ACQUISTO DI MEZZI DI TRASPORTO DI PERSONE A TRAZIONE ELETTRICA AI SENSI DELLA LEGGE N. 194/1998	A	37.582.366,74	37.181.036,00	37.581.036,00	201.340,71	37.581.036,00	201.340,71							
			B	57.382.366,74	37.181.036,00	57.382.366,74										
			C													
331523	4 3 4	RECUPERI VARI DA ASSEGNAZIONI STATALI E COMUNITARIE	A	6.357.666,40	3.002.844,75	6.357.666,40	50.071,91	345.019.364,43	144.795.186,20	132.993.633,53						
			B	278.015.000,00	136.616.635,45	278.015.000,00										
			C	284.412.666,40	139.619.480,20	284.412.666,40										
331524	2 3 2	ASSEGNAZIONI A VALERE SUL FONDO INVESTIMENTI ED OCCUPAZIONE DI CUI ALL'ART. 56 DELLA LEGGE 78/1982, N. 536	A													
			B													
			C													
331525	2 3 1	ASSEGNAZIONE DEL MINISTERO DELLA SANITA' PER IL RIMBORSO ALLE REGIONI DELLE SPESE PER IL CENSIMENTO STRAORDINARIO DEI CAPRI ROVINI PRESENTI NELLE AZIENDE DI LATTE	A													
			B													
			C													
331526	2 3 2	ASSEGNAZIONE FONDI PER LA REALIZZAZIONE DEI PIANI DI CUI ALL'ART. 10 DELLA L. 257/92 (DPCM 16.11.1995)	A													
			B													
			C													
331527	4 3 6	RIMBORSO DELL'ANTICIPAZIONE DELLA SPESA NECESSARIA PER GLI INTERVENTI DI BONIFICA E MESSA IN SICUREZZA DEI RIFIUTI RINVENUTI IN AREE INQUINATE (ART. 17, COMMA 7, L.R. 6/7/1998, N. 27)	A													
			B													
			C													
331528	4 3 4	RECUPERO SPESE PER ASSUNZIONE PERSONALE TEMPORANEO DA UTILIZZARE NEL PROGETTO DI CUI ALLA LEGGE 22.1.1996, N. 6	A													
			B													
			C													
331546	4 3 6	RIENTRO DAI CAPITOLI DELLO STATO DI PREVISIONE DELLA SPESA DEGLI ONERI DERIVANTI DALL'ESECUZIONE DI SENTENZE DEFINITIVE (ART. 10 L.R. 54/82)	A													
			B													
			C													



N. CAP.	Codice S.I.R.	ENTRATA	A	RESIDUI INIZIALI		RESIDUI RINCOSSI		RESIDUI RIPRODOTTI		RESIDUI ELIMINATI		RESIDUI A NUOVO	
				COMPETENZA PREVISTA	CASSA PREVISTA	COMPETENZA RISCOSSA	TOTALE RISCOSSIONI	ENTRATE ACCERTATE	(-) MIN. (-) MAG.	RESIDUI DI NUOVA FORMAZ.	TOTALE RESIDUI		
D E N O M I N A Z I O N E			B										
			C										
331541	4 3 1	RIMBORSO DA PARTE DEL MINISTERO DELLA DIFESA DELLE SPESE SOSTENUTE PER GLI OBIETTIVI DI COSCIENZA CHE PRESTANO SERVIZIO CIVILE PRESSO LA REGIONE LAZIO	A			738,54		738,54					
			B			738,54		-738,54					
			C										
331550	4 3 4	RECUPERO SPESE PER INTERVENTI IN MATERIA DI VIABILITA' CONSEGUENTI AL CONFERIMENTO DI FUNZIONI E COMPITI AMMINISTRATIVI AI SENSI DELLA LEGGE N. 59/97	A	116.439,00		9.556,00		491.993,37					196.383,60
			B	100.000,00		159.676,07		47.206,93					332.319,39
			C	216.439,00		169.232,07							
331555	4 3 6	VERSAMENTO AL FONDO FINALIZZATO A PROGETTI DI MIGLIORAMENTO ORGANIZZATIVO (LETT. F2 PROTOCOLLO D'INTESA 19.11.2001) DEGLI IMPORTI RELATIVI AD ATTIVITA' PROGETTUALI SVOLTA IN ECONOMIA	A	1.000.000,00				1.000.000,00					
			B	1.000.000,00									
			C										
331560	4 3 4	RECUPERO SOMME A SEGUITO DI ATTIVITA' DI ACCERTAMENTO DI VIOLAZIONE DI NORME TRIBUTARIE	A										
			B										
			C										
331565	1 1 1	RECUPERO DI SOMME DERIVANTI DALLE FX GESTIONI LIQUIDATORIE	A	1.000.000,00		396.186,23		417.659,95					21.473,67
			B	1.000.000,00		396.186,23		603.811,92					21.473,67
			C										
331567	1 1 1	RESTITUZIONE ANTICIPAZIONE CONCESSA AL CONSORZIO PER LO SVILUPPO INDUSTRIALE DEL LAZIO MERIDIONALE ART 28 L.R. N. 16/2005	A	500.000,00				500.000,00					
			B	500.000,00									
			C										
		TOTALE UPR 331	TA	79.218.201,74		4.155.400,02		240.426.558,30		278.352,40			74.054.249,26
			TB	376.369.803,58		201.173.156,83		250.459.248,42		32.043.043,38			39.353.291,42
			TC	455.788.005,32		205.328.756,06							
		TOTALE CATEGORIA 33	TA	79.218.201,74		4.155.400,02		240.426.558,30		278.352,40			74.054.249,26
			TB	376.369.803,58		201.173.156,83		240.426.558,30		135.943.043,28			39.353.291,42
			TC	455.788.005,32		205.328.756,06		250.459.248,42					114.217.450,63
		CATEGORIA 34 Entrate diverse											
		UPB 341 Entrate diverse											



N. CAP.		Codice STR.		ENTRATA		RESIDUI INIZIALI		RESIDUI RISCOSSI		RESIDUI RIPRODOTTI		RESIDUI ELIMINATI		RESIDUI A NUOVO	
		DENOMINAZIONE		COMPETENZA PREVISTA		COMPETENZA RINGOSSA		COMPETENZA RINGOSSA TOTALE		ENTRATE ACCERTATE		ECONOMIE (-) MIN. (+) MAG.		RESIDUI DI NUOVA FORMAZ.	
				CASSA		CASSA		RISCOSSIONI		DIFFERENZE DI CASSA				TOTALE RESIDUI	
				PREVISTA		PREVISTA									
				CASSA		CASSA									
341401	3 4 7	TRATTENUTE ALLE FARMACIE AI SENSI DELL'ART. 4 DEL REGOLAMENTO D'ATTUAZIONE DM, D.P.R. 94/89: CORSI OBBLIGATORI DI AGGIORNAMENTO PROFESSIONALE		25.822,84						25.822,84		25.822,84			
341501	3 4 7	ENTRATE EVENTUALI E DIVERSE:													
341502	3 4 7	CONTRIBUTI DA PARTE DI ENTI E ORGANISMI PUBBLICI E PRIVATI NONCHE' DI SINGOLI CITTADINI PER LO SVOLGIMENTO DELLE ATTIVITA' DI RICERCA EPIDEMIOLOGICA DI COMPETENZA REGIONALE DELL'OSSERVATORIO EPIDEMIOLOGICO REGIONALE													
341503	3 4 7	CONTRIBUZIONE DA PARTE DI ENTI E SOGGETTI PUBBLICI E PRIVATI AL FONDO SOCIALE (L.R. 6.8.1999, N. 12)		2.542.034,37						2.542.034,37		-2.542.034,37			3.369,18
341504	3 4 7	ASSEGNAZIONI DA ENTI E ORGANISMI PUBBLICI PRIVATI PER L'ATTUAZIONE DI SPECIFICHE RICERCHE RICHIESTE DAGLI STESS. (L.R. 4/98)													3.369,18
341505	3 4 7	ENTRATA DERIVANTE DAL VERSAMENTO DEI DIRITTI DI SEGRETERIA NECESSARI PER L'AMMISSIONE ALL'ESAMIN DI IDONEITA' DI CUI ALL'ART. 5 DELLA LEGGE 8.8.1991, N. 264		1.034,49						1.034,49		1.034,49			
341506	3 4 7	PROVENTI RELATIVI ALLE SPESE PER L'ISTRUTTORIA DELLE DOMANDE DI CONCESSIONE O DI AUTORIZZAZIONE ALLA COLTIVAZIONE DI CAVE E TORBIERE RISERVATE ALLA COMPETENZA REGIONALE (ART. 23 COMMA 2 L.R. 5 MAGGIO 1993 N.27)													
341507	3 4 7	ENTRATE DERIVANTI DALLE SPESE AMMINISTRATIVE PER LE PROCEDURE DI NOTIFICA E DI SURVEGLIANZA DELLE SPEDIZIONI TRANSFRONTALIERE DI RIFIUTI (ART. 33 REG. 259/93 CHE F. ART. 3, COMMA 2, DECR. MIN. AMBIENTE N. 376/98)													
				29.268,51						29.268,51		29.268,51			
				29.268,51						-29.268,51		-29.268,51			

N. CAP.	Codice S.I.R.	ENTRATA DENOMINAZIONE	RESIDUI INIZIALI			RESIDUI RISCOSSI		RESIDUI RIPRODOTTI		RESIDUI ELIMINATI	RESIDUI A NUOVO
			A	B	C	COMPETENZA PREVISTA CASSA	COMPETENZA PREVISTA	TOTALE RISCOSSIONI	ENTRATE ACCERTATE DIFFERENZE DI CASSA	ECONOMICI (C) MIN. (U) MAG.	RESIDUI DI NUOVA FORMAZ.
341508	3 4 7	ENTRATE DERIVANTI DALLA SUCCESSIONE DELLA REGIONE NELLA TIPOLOGIA DEI RAPPORTI ATTIVI E PASSIVI DEL DISCIOLTO IRSPER (C.L.R. 6.4.98, N. 11)									
341509	3 4 4	VERSAMENTI EFFETTUATI DAL PERSONALE DIPENDENTE PER RISCATTO DI SERVIZI AI FINI PREVIDENZIALI				114,81	114,81	114,81	-114,81		
341510	3 4 7	CONTRIBUTI DELLE AZIENDE SANITARIE LOCALI DA VERSARE ALLA REGIONE AI SENSI DELL'ART. 5 COMMA 1 LETT. B) DEL D.L.G.S. 432/98				37.627,72	37.627,72	37.627,72	14.606,15		
341511	4 2 8	EREDITA' E DONAZIONI									
341512	4 2 0	ACCREDITO FONDI VERSATI PER LE FINALITA' DELLA L.R. N. 9/1980									
341513	4 2 8	ENTRATE PER INTERVENTI DI SOLIDARIETA' A FAVORE DI POPOLAZIONI COINVOLTE IN EVENTI ECCEZIONALI CAUSATI DA CONFLITTI ARMATI, CALAMITA' NATURALI E SITUAZIONI DI DENUTRIZIONE E DI CARENZE									
341514	4 3 1	GENICO-SANITARIE (L.R. 8/1996, N. 26) INTROITI CONNESSI CON L'EFFETTUAZIONE DI TRASPORTI ECCEZIONALI				450,90	450,90	450,90	-450,90		
341516	3 4 7	RISORSE DI CUI ALL'ART. 5 COMMA 2 DELLA DELIBERAZIONE LEGISLATIVA APPROVATA NELLA SEDUTA DEL 27 GIUGNO 2002 PER IL FINANZIAMENTO DEL FONDO REGIONALE PER LA STABILIZZAZIONE OCCUPAZIONALE (G.L.R. 22.7.2002, N.21)									

N. CAP.	Codice S.J.R.	ENTRATA			RESIDUI INIZIALI		RESIDUI RISCOSSI COMPETENZA TOTALE RISCOSSIONI	RESIDUI RIPRODOTTI ENTRATE ACCRESCITE DIFFERENZE DI CASSA	RESIDUI ELIMINATI ECONOMICI (-) MIN. (+) MAG.	RESIDUI A NUOVO RESIDUI DI NUOVA FORMAZ.
		A	B	C	COMPETENZA PREVISTA CASSA	PREVISTA				
341518	3 4 7	A	TARIFE E DIRITTI SPETTANTI ALLA REGIONE LAZIO VERSATI DA I TITOLARI DELLE DAPRESE CHE RICHIEDONO IL RICONOSCIMENTO E/O AUTORIZZAZIONE/REGISTRAZIONE COMUNICAZIONE REGIONALE AI SENSI DELL'F.D.G.R. 1676/2000, 932/E 933/2001 E 217/2002				106.779,36 106.779,36	106.249,58 -106.779,36		470,22 470,22
341530	3 4 7	A B C	ENTRATE DERIVANTI DAL CONFERIMENTO DELLE FUNZIONI E DEI COMPITI AMMINISTRATIVI DELLO STATO ALLE REGIONI IN ATTUAZIONE DELLA LEGGE 15/3/1997, N. 59 (DLGS 112/98)	97.000.000,00 97.000.000,00		97.268.303,05 97.268.303,05	97.268.303,05 -268.303,05			
341532	4 2 0	A B C	CONTRIBUTO ALLE SPESE DI GESTIONE DEL SERVIZIO DI ASILO NIDO A FAVORE DEI FIGLI DEI DIPENDENTI REGIONALI	150.000,00 150.000,00		44.932,01 44.932,01	44.932,01 105.067,99	105.067,99		
341535	1 1 1	A B C	CONTRIBUTI DA PARTE DI ENTI E SOGGETTI PUBBLICI E PRIVATI AL FONDO REGIONALE A SOSTEGNO DEI LAVORATORI DELL'INDUSTRIA COINVOLTI IN SITUAZIONI DI CRISI ECONOMICA ED OCCUPAZIONALE	300.000,00 300.000,00			300.000,00			
341536	4 7 1	A B C	VERSAIMENTO ALLA REGIONE DI COMPENSI EROGATI AL PERSONALE IN SERVIZIO PRESSO ENTI SOTTOPOSTI AL CONTROLLO DELLA REGIONE			240.051,62 240.051,62	240.051,62 -240.051,62	-240.051,62		
341540	3 4 7	A B C	RISORSE, EX ART. 14, COMMA 3, LETT. A) 1999, PER IL FINANZIAMENTO DEL FONDO REGIONALE PER L'OCCUPAZIONE DEI DISABILI - L. R. N. 19 DEL 21 LUGLIO 2003			1.268.087,02 1.268.087,02	1.268.087,02 -1.268.087,02	-1.268.087,02		
341542	4 7 1	A B C	TRATTENUTE SU COMPENSI CORRISPSTI A DIPENDENTI REGIONALI			564.417,02 564.417,02	564.417,02 -564.417,02	564.417,02		
341545	3 4 7	A B C	INTROITI DI CUI ALL'ART. 7, COMMA 3, LETT. A) DELLA L. R. 8 NOVEMBRE 2004, N. 12"	75.085.199,66 75.085.199,66		75.085.199,66 75.085.199,66	75.085.199,66 1.974.500,34	1.974.500,34		

N. CAP.	Codice S.I.R.	ENTRATA	A		RESIDUI INIZIALI		RESIDUI RISCOSSI		RESIDUI RIPRODOTTI		RESIDUI ETIMINATI		RESIDUI A NUOVO	
			D E N O M I N A Z I O N E		COMPETENZA PREVISTA CASSA	PREVISTA CASSA	COMPETENZA RICOSSA TOTALE RISCOSSIONI	ENTRAFF. ACCERTATE DIFFERENZE DI CASSA	ECONOMIE (-) MIN. (-) MAG.	RESIDUI DI NUOVA FORMAZ.	TOTALE RESIDUI			
341546	3 4 7	VERSAMENTO ALLA REGIONE DEI QUANTORI DI CUI ALL'ART. 15, COMMA 5, LETT. A) DELL'ART. 6/12/2004, N. 17 IN MATERIA DI CAVE E TURBIERE	A	B										
		TOTALE UPB 341	TA	TB	172.528.056,71	175.187.350,54	175.187.350,54	175.191.189,94	-2.663.153,23				3.839,40	
		TOTALE CATEGORIA 34	TC		172.528.056,71	175.187.350,54	175.187.350,54	-2.659.293,83					3.839,40	
351501	4 1 0	CATEGORIA 35 Entrate da alienazioni	A	B										
		UPB 351 Entrate da alienazioni	TA	TB	5.000.000,00	5.000.000,00	5.000.000,00	5.000.000,00						
		ENTRATA DERIVANTE DALL'ALIENAZIONE DEI BENI IMMOBILI	TC		5.000.000,00	5.000.000,00	5.000.000,00							
351502	4 1 0	VENDITA DI BENI MOBILI	A	B										
		VENDITA DI ALTRI BENI E DIRITTI	TA	TB										
		PROVENTI DELLA VENDITA DI OGGETTI FUORI USO	TC											
351504	4 1 0	TOTALE UPB 351	TA	TB	5.000.000,00	5.000.000,00	5.000.000,00	5.000.000,00						
		TOTALE CATEGORIA 35	TC		5.000.000,00	5.000.000,00	5.000.000,00							
		TOTALE TIPOLO 3	TA	TB	15.338.878,02	6.394.844,50	6.394.844,50	479.657.767,32	302.022,94				108.541.408,58	
			TC		587.287.860,29	440.251.395,37	440.251.395,37	255.980.498,44	107.630.092,07				39.406.571,95	
			IC		702.626.738,31	446.646.239,87	446.646.239,87						348.017.980,53	

N. CAP.	Codice S.I.R.	ENTRATA			RESIDUI INIZIALI COMPETENZA PREVISTA CASSA	RESIDUI RISCOSSI COMPETENZA RICOSSA TOTALE RISCOSSIONI	RESIDUI RIPRODOTTI ENTRATE ACCERTATE DIFFERENZE DI CASSA	RESIDUI ELIMINATI ECONOMIE (-) MIN. (-) MAG. NUOVA FORMAZ.	RESIDUI A NUOVO RESIDUI DI NUOVA FORMAZ. TOTALE RESIDUI
		A	B	C					
			DENOMINAZIONE						
			TITOLO 4						
			Entrate derivanti da alienazioni, da trasformazione di capitale, da riscossione di crediti e da trasferimento in conto CAPITALE						
			CATEGORIA 41						
			Trasferimenti in conto capitale da UNIONE EUROPEA, dallo Stato e da altri soggetti pubblici						
			UPB 411						
			Programmi comunitari in agricoltura						
411101	2 3 2		FINANZIAMENTO COMUNITARIO PER L'ATTIVAZIONE DEL REG. CEE N. 866/90			130.530,00 130.530,00	130.530,00 130.530,00	-130.530,00	
411102	2 3 2		TRASFERIMENTI DALLA CEE SUL FEUGA DI CUI: AL REG. CEE N. 867/90						
411103	2 3 2		COFINANZIAMENTO DEL PROGETTO IDEA PER L'IDENTIFICAZIONE ELETTRONICA DEL RESTIAME (QUOTA COMUNITARIA) (L.R. 22/05/1997 N. 12 ART. 10)						
411104	2 3 2		TRASFERIMENTI DALLA CEE SUL FEUGA DI CUI AL REG. CEE 2328/91						
411105	2 3 2		FINANZIAMENTO COMUNITARIO PER L'ATTIVAZIONE DEL REG. CEE 2132/96 (L.R. N. 12/97, ART. 19) E 523/99			492.868,45 492.868,45		492.868,45	-492.868,45
411106	2 3 2		FINANZIAMENTO COMUNITARIO IN APPLICAZIONE DEL DOCUP 2000-2006 ATTUATIVO DEL REG. CEE N. 2792/99			314.910,32 314.910,32		1.933.191,99	


N. CAP.		Codice S.I.R.		F N T R A T A		A	RESIDUI INIZIALI COMPETENZA PREVISTA CASSA PREVISTA	RESIDUI RISCOSSI COMPETENZA RISCOSSA TOTALE RISCOSSIONI	RESIDUI RIPRODOTTI ENTRALE ACCERTATE DIFFERENZE DI CASSA	RESIDUI ELIMINATI ECONOMIE (-) MIN. (0) MAG. (-) MIN. (0) MAG. NUOVA FORMAZ. TOTALE RESIDUI	RESIDUI A NUOVO RESIDUI DI NUOVA FORMAZ. TOTALE RESIDUI
D E N O M I N A Z I O N E		A	B	C	A	B	C	A	B	C	A
411108	2 3 1	ASSIGNAZIONE COMUNITARIA PER L'ATTUAZIONE DELLE MISURE PREVISTE DAGLI ARTICOLI 2, 3 E 4 DEL DECRETO LEGISLATIVO 22.5.1999, N. 192 ATTUATIVO DELLA DIRETTIVA 97/3/CE 20.1.1997		A	20.913,61			20.913,61			
		B	51.119.069,14						35.119.069,14		17.594.594,30
		C	35.119.069,14								12.594.594,30
411109	2 3 2	ASSEGNAZIONE COMUNITARIA PER L'ATTUAZIONE DEL PIANO DI SVILUPPO RURALE 2000/2006 (REG. CE 1257/99)		A							
		B	12.598.594,00								
		C	2.598.594,00					12.598.594,00			
411112	2 3 2	TRASFERIMENTO DALLA CEE SUL FEOSIA PER IL FINANZIAMENTO DEI PROGRAMMI LEADER +		A	3.091.462,45			445.240,32			33.091.462,45
		B	37.368.055,06					445.240,32	56.942.544,74		33.091.462,45
		C	50.479.547,51					50.034.007,19			33.091.462,45
		TOTALE UPB 411		TA							
				IB							
				TC							
		UPB 412 Programmi comunitari per formazione e occupazione									
412101	2 3 2	TRASFERIMENTI DALLA CEE SUL FSE PER GLI INTERVENTI DI CUI AL REG. CEE N. 2081 DEL 1993 - OR. 3 E 4.		A	30.870.729,91						30.870.729,91
		B									
		C						30.870.729,91			30.870.729,91
412102	2 3 2	CONTRIBUTO COMUNITARIO F.S.E. PER II. FINANZIAMENTO DEGLI INTERVENTI PREVISTI DALL'OBIETTIVO 3 DEL REG. (CE) 1260/99 E 1262/99		A							
		B	58.455.037,63					58.455.037,63	5.169.862,92		2.824.629,58
		C	58.455.037,63					58.455.037,63			2.824.629,58
412103	2 3 1	CONTRIBUTO COMUNITARIO FSE PER L'ATTUAZIONE DEI PROGETTI DI CLJ ALL'INIZIATIVA COMUNITARIA LOCAL (REG (CE) 1260/99 E REG (CE) 1756/99)		A	3.537.452,06			708.861,68			2.824.629,58
		B									
		C	3.537.452,06					708.861,68	2.824.629,58		2.824.629,58
412104	2 3 2	QUOTA DEL FSE PER IL FINANZIAMENTO DEGLI INTERVENTI DI ASSISTENZA TECNICA LOCALE PREVISTI NEL DOCUP EQUAL		A	111.694,33			7.815,58			111.694,33
		B						7.815,58	-7.818,58		111.694,33
		C	111.694,33					105.873,55			111.694,33

N. CAP.	Codice SLR	ENTRATA	D E N O M I N A Z I O N E	RESIDUI INIZIALI			RESIDUI RISCOSSI			RESIDUI RIPRODOTTI			RESIDUI ELIMINATI			RESIDUI A NUOVO		
				COMPETENZA PREVISTA CASSA	COMPETENZA PREVISTA CASSA	COMPETENZA PREVISTA CASSA	TOTALE RISCOSSIONI	TOTALE RISCOSSIONI	TOTALE RISCOSSIONI	ENTRAITE ACCERTATE	ENTRAITE ACCERTATE	ENTRAITE ACCERTATE	ELIMINATI ECONOMICI	ELIMINATI ECONOMICI	ELIMINATI ECONOMICI	RESIDUI DI NUOVA FORMAZ.	RESIDUI DI NUOVA FORMAZ.	RESIDUI DI NUOVA FORMAZ.
412106	2 3 2		CONTRIBUTO COMUNITARIO FSE PER L'IMPLEMENTAZIONE DI ALTERNATIVE INNOVATIVE AL LAVORO STAGIONALE E AL SOMMERSO NELLA PROVINCIA DI ROMA PON OB. 3 MISURA D: 2000-2006 - D.D. DEL MINISTERO DI LAVORO E DELLE POLITICHE SOCIALI N. 55/02/005	539.850,15	539.850,15	539.850,15				539.850,15						539.850,15		
			TOTALE UPB 412	67.164.750,76	67.164.750,76	58.462.856,21				59.002.706,36		8.62.044,34				539.850,15		
			UPB - 413	101.684.650,80	101.684.650,80	59.171.717,50				42.512.938,91						34.356.394,57		
413101	2 3 2		Programmi comunitari per lo sviluppo															
			TRASFERIMENTI DALLA CEE SUL FEOGA PER GLI INTERVENTI DI CUI AL REGOLAMENTO 2052/88 - OB. 5B (PROGRAMMA 94/99)	2.672.903,61	2.672.903,61					2.672.903,61						2.672.903,61		
413102	2 3 2		TRASFERIMENTI DALLA CEE SUL FERS PER GLI INTERVENTI DI CUI AL REGOLAMENTO 2052/88 - OB. 5B (PROGRAMMA 94/99)	737.730,07	737.730,07	737.730,07				1.050.165,07		-1.050.165,07				737.730,07		
413103	2 3 2		TRASFERIMENTI DALLA CEE SUL FSE PER GLI INTERVENTI DI CUI AL REGOLAMENTO 2052/88 - OB. 5B (PROGRAMMA 94/99)	4.390.403,52	4.390.403,52	4.390.403,52				4.390.403,52						4.390.403,52		
413104	2 3 2		TRASFERIMENTI DALLA CEE SUL FERS PER GLI INTERVENTI DI CUI AL REGOLAMENTO 2052/88 - OB. 2	13.112.398,44	13.112.398,44	5.398.580,00				7.713.818,44						7.713.818,44		
413105	2 3 2		TRASFERIMENTI DALLA CEE SUL FSE PER GLI INTERVENTI DI CUI AL REGOLAMENTO 2052/88 - OB. 2	4.783.279,65	4.783.279,65	805.437,51				3.973.841,84						3.973.841,84		
413106	2 3 2		TRASFERIMENTI DALLA CEE SUL FEOGA PER L'ATTUAZIONE DEL PROGRAMMA REGIONALE LEADER 2 1994/99	4.783.279,65	4.783.279,65	805.437,51				3.973.841,84						3.973.841,84		
413107	2 3 2		TRASFERIMENTI DALLA CEE SUL FERS PER L'ATTUAZIONE DEL PROGRAMMA REGIONALE LEADER 2 1994/99															

N. CAP.	Codice S.I.R.	D E N O M I N A Z I O N E	ENTRATA			RESIDUI RISCOSSI COMPETENZA TOTALE RISCOSSIONI	RESIDUI RIPRODOTTI ENTRATE ACCERTATE DIFFERENZE DI CASSA	RESIDUI ELIMINATI ECONOMICI (-) MIN. (+) MAG.	RESIDUI A NUOVO A NUOVO RESIDUI DI NUOVA FORMAZ. TOTALE RESIDUI
			A	B	C				
			RESIDUI INIZIALI COMPETENZA PREVISTA CASSA	RESIDUI INIZIALI COMPETENZA PREVISTA CASSA	RESIDUI INIZIALI COMPETENZA PREVISTA CASSA				
413108	2 3 2	TRASFERIMENTI DALLA CEE SUL FSE PER L'ATTUAZIONE DEL PROGRAMMA REGIONALE LEADER 2 1994/99	A	753.917,47				753.917,47	
413109	2 3 2	FINANZIAMENTO COMUNITARIO DEL P.I.C. KONVER	A B C	753.917,47		753.917,47		753.917,47	
413110	2 3 2	FINANZIAMENTO DEL PROGRAMMA DI INIZIATIVA COMUNITARIA PMI (QUOTA FESR)	A B C						
413111	2 3 2	FINANZIAMENTO COMUNITARIO DEL PROGRAMMA RUTIS LAZIO	A B C						
413112	2 3 2	TRASFERIMENTI DALLA CEE SUL FERS PER L'ATTUAZIONE DEL PROGRAMMA OPERATIVO RRETEX 1994-1997	A B C	531.819,75		531.819,75		531.819,75	
413113	2 3 2	FINANZIAMENTO COMUNITARIO FESR DEGLI INTERVENTI RELATIVI AL PIC-UNIVIREG 91 (DD.MM. 3 AGOSTO 1993 E 11 AGOSTO 1993)	A B C	1.016.572,55		1.016.572,55		1.016.572,55	
413114	2 3 2	TRASFERIMENTI DALLA C.E.E. SUI FERS PER GLI INTERVENTI DI CUI AL REG. N. 2052/88 - OB. 5B	A B C	3.224.174,00		3.224.174,00		3.224.174,00	
413115	2 3 2	TRASFERIMENTO DALLA CEE SUI FERS PER GLI INTERVENTI DI CUI AL DOCLUP OB. 2 2000/2006 (ZONE INCLUDE)	A B C	129.526.583,15	69.575.811,14	56.816.472,87		329.647.963,03	
413116	2 3 2	TRASFERIMENTO DALLA CEE SUI FERS PER GLI INTERVENTI DI CUI AL DOCLUP OB. 2 2000/2006 (ZONE PHASING OUT)	A B C	256.343.056,06	69.575.811,14	186.464.243,92		56.816.472,87	
			A B C	27.513.995,77	11.375.621,26	2.769.868,21	4.591,20	15.932.434,51	
			A B C	30.083.563,98	11.375.621,26	18.708.243,72		2.769.868,21	
								18.708.243,72	

ENTRATA		A	RESIDUI INIZIALI COMPETENZA PREVISTA CASSA	RESIDUI RISCOSSI COMPETENZA RISCOSSA TOTALE RISCOSSIONI	RESIDUI RIPRODOTTI ENTRATE ACCERTATE DIFFERENZE DI CASSA	RESIDUI ELIMINATI ECONOMICI (-) MIN. (-) MAG.	RESIDUI A NUOVO RESIDUI DI NUOVA FORMAZ.
N. CAP.	Codice S.I.R.	DENOMINAZIONE	A B C	A B C	A B C	A B C	TOTALE RESIDUI
413120	2 3 2	QUOTA SPETTANTE ALLA REGIONE LAZIO DELL'ASSEGNAZIONE RELATIVA AL PROGETTO COMUNITARIO "PHARE TWINNING" DI CUI ALLA CONVENZIONE REGIONE LAZIO-ROMANIA DEL 28.1.2002	87,50		87,50		87,50
413121	2 3 2	QUOTA SPETTANTE ALLA REGIONE LAZIO RELATIVA AI PROGETTI DI GEMELLAGGIO CON LE REGIONI RUMENE NELL'AMBITO DEL PROGRAMMA COMUNITARIO "PHARE TWINNING" DGR N. 493 DELL'11 GIUGNO 2004 - FINANZIAMENTO COMUNITARIO DEL PROGRAMMA REGIONALE DI AZIONI INNOVATIVE 2000/2006	438.618,50	116.914,00	67,50		321.704,50
413122	2 3 2	ASSEGNAZIONE COMUNIARIA PER LA REALIZZAZIONE DEL PROGETTO MAP (MOBILE ADAPTIVE PROCEDURES)	438.618,50	116.914,00	321.704,50		321.704,50
413125	2 3 1	QUOTA COMUNITARIA FESR PER IL FINANZIAMENTO DEL PROGRAMMA INTERREGIONALE	936.000,00		936.000,00		936.000,00
413127	2 3 1	TOTALE UPB 413	1.930.212,50		7.686.935,75		119.212,50
		TOTALE CATEGORIA 41	7.806.148,25		7.806.148,25		7.806.148,25
		CATEGORIA 42	256.331.522,52	88.317.092,28			168.014.430,24
		Cofinanziamento statale di programmi comunitari	70.497.450,87	1.650.163,07			68.847.287,80
		UPB 421	326.830.973,55	89.967.257,35			236.863.716,20
		Cofinanziamento statale di programmi comunitari	303.944.891,07	89.025.951,96			214.918.939,11
		FINANZIAMENTO STATALE PER L'ATTIVAZIONE DEL REG. CEE 2152/96 F. 528/99 (L.R. N. 12/97, ART. 19)	175.050.286,59	59.958.261,60			115.092.024,99
		TOTALE CATEGORIA 42	478.985.177,66	143.984.215,56			334.999.962,10
421101	2 3 2	FINANZIAMENTO STATALE PER L'ATTIVAZIONE DEL REG. CEE 2152/96 F. 528/99 (L.R. N. 12/97, ART. 19)	330.057,83				330.057,83
		TOTALE CATEGORIA 42	72.954,87				72.954,87
		TOTALE CATEGORIA 41	401.012,70				401.012,70

ENTRATA		A	RESIDUI INIZIALI	RESIDUI RISCOSSI	RESIDUI RIPRODOTTI	RESIDUI ELIMINATI	RESIDUI A NUOVO
N. CAP.	Codice SALR	DENOMINAZIONE	COMPETENZA PREVISITA	COMPETENZA RISCOSSA	ENTRATE ACCERTATE	ECONOMIE (-) MIN. (+) MAG.	RESIDUI DI NUOVA FORMAZ.
			CASSA PREVISITA	TOTALE RISCOSSIONI	DIFFERENZE DI CASSA	(-) MIN. (+) MAG.	TOTALE RESIDUI
421103	2 3 2	QUOTA DEL FINANZIAMENTO A CARICO DELLO STATO PER L'ATTUAZIONE DELL'OBIETTIVO 2 DEL REG. CEE 2052/88	A	47.734.159,47			
			B				47.734.159,47
			C	47.734.159,47			
421104	2 3 2	QUOTA DEL FINANZIAMENTO A CARICO DELLO STATO PER L'ATTUAZIONE DEL PROGRAMMA CHE 94/89 DEL RFG CEE N. 2052/88 - OB. 5B	A	17.020.171,84			
			B				17.020.171,84
			C	17.020.171,84			
421105	2 3 2	FINANZIAMENTO STATALE PER L'ATTIVAZIONE DEL REG. CEE 3320/93	A				
			B				
			C				
421106	2 3 2	FINANZIAMENTO STATALE PER L'ATTIVAZIONE DEL REG. CEE 806/90	A				
			B				
			C				
421107	2 3 1	QUOTA A CARICO DELLO STATO PER L'ATTUAZIONE DEL PROGRAMMA REGIONALE LEADER 2 1994/99	A	2.746.813,84			
			B				2.746.813,84
			C	2.746.813,84			
421108	2 3 2	FINANZIAMENTO STATALE PER L'ATTIVAZIONE DEL REG. CEE N. 867/90	A				
			B				
			C				
421109	2 3 2	ASSEGNAZIONE DEI FONDI DI CUI ALL'ART. 9, COMMA 3, DELLA LEGGE 19.7.1993 N. 236 PER INTERVENTI DI FORMAZIONE CONTINUA	A	6.116.855,63	5.214.521,36		
			B		1.499.900,08		
			C	6.116.855,63	6.714.421,43	1.499.900,08	-1.499.900,08
421110	2 3 2	FINANZIAMENTO STATALE DEL P.I.C. KONYER	A				
			B				
			C				
421111	2 3 2	FINANZIAMENTO DEL PROGRAMMA DI INIZIATIVA COMUNITARIA PMI (QUOTA STATALE)	A				
			B				
			C				



N. CAP.	Codice S.I.R.	ENTRATA	RESIDUI																	
			DENOMINAZIONE		RISCOSSI		RIPRODOTTI		ELIMINATI		RESIDUI A NUOVO									
			A	B	C	A	B	C	A	B	C	A	B	C						
421112	2 3 2	QUOTA DEL FONDO DI ROTAZIONE PER IL FINANZIAMENTO DEGLI INTERVENTI PREVISTI DALL'OBIETTIVO 3 DEL REG. (CE) 2608/99 E 2625/99																		
421113	2 4 2	ASSEGNAZIONE DELLA QUOTA DEL FONDO DI ROTAZIONE PER IL FINANZIAMENTO DEL P.O.M. 94002903 "INTERVENTI PER LA FORMAZIONE E L'OCCUPAZIONE" - OR 3																		
421114	2 4 2	ASSEGNAZIONE DELLA QUOTA DEL FONDO DI ROTAZIONE PER IL FINANZIAMENTO DEL PROGRAMMA OPERATIVO RETEX 1994-1997																		
421115	2 4 2	ASSEGNAZIONE DELLA QUOTA DEL FONDO DI ROTAZIONE PER IL FINANZIAMENTO DEI PROGETTI SPECIALI NEL RAMO DELLA FORMAZIONE PROFESSIONALE (ART. 25 LETTERA 2) DEL 27/8 N. 845)																		
421116	2 3 1	ASSEGNAZIONE DA PARTE DEL MINISTERO DEI LAVORI PUBBLICI PER IL PROGRAMMA OPERATIVO INTERREGIONALE IL C MEDITERRANEO OCCIDENTALE E ALPILATINE (FINANZIAMENTO COMUNITARIO FERS E CONTRIBUTO NAZIONALE EX LEGGE 193/87)																		
421117	2 3 2	FINANZIAMENTO STATALE IN APPLICAZIONE DEL DUCUP 2000-2006 ATTILATIVO DEL REG. CE N. 2792/99 CONCERNENTE LO STRUMENTO FINANZIARIO ORIENTAMENTO PESCA (SFOP)																		
421118	2 3 1	TRASFERIMENTO DALL'ENFA DELL'IMPORTO SPETTANTE ALLA REGIONE LAZIO QUALE CONTRANTE ASSOCIATO DEL PROGETTO "AZIONI SU SITI NATURA 2000 DELLA REGIONE MEDITERRANEA"																		
421119	2 3 2	ASSEGNAZIONE DELLO STATO A REINTEGRO DELLE RISORSE MESSE A DISPOSIZIONE SULL'OBIETTIVO 5B PER LA RICOSTRUZIONE DELLE AREE TERREMOTATE DELL'UMSKIA E DELLE MARCHE (DEL. C.T.P.E. N. 75 DEL 9 GIUGNO 1999)																		

ENTRATA		N. CAP.	Codice S.I.R.	DENOMINAZIONE	RESIDUI INIZIALI			RESIDUI RISCOSSI COMPETENZA CASSA PREVISTA	RESIDUI RISCOSSI COMPETENZA CASSA PREVISTA	RESIDUI RIPRODOTTI ENTRATE ACCERTATE	RESIDUI ELIMINATI ECONOMIE (G) MIN. (-) MAG.	RESIDUI A NUOVO
A	B				C	COMPETENZA CASSA PREVISTA	COMPETENZA CASSA PREVISTA					
421120	2 3 2			QUOTA DEL FONDO DI ROTAZIONE EX LEGGE 183/87 PER L'ATTUAZIONE DEI PROGETTI DI CUI ALL'INIZIATIVA COMUNITARIA (QUALIREG (CF) 126099) E REG (CE) 1784/99	2.476.237,55	496.194,60	1.980.042,95				1.980.042,95	
421121	2 3 2			TRASFERIMENTO DALLO STATO PER IL FINANZIAMENTO DEGLI INTERVENTI DI CUI AL DOCUP-OB. 2.2000/2006 (ZONE INCLUSE)	93.701.016,63	62.431.874,84	31.269.141,79				31.269.141,79	
					59.450.819,24	50.450.819,24	50.450.819,24				50.450.819,24	
					344.151.833,17	62.431.874,84	181.719.961,03					181.719.961,03
421122	2 3 2			TRASFERIMENTO DALLO STATO PER IL FINANZIAMENTO DEGLI INTERVENTI DI CUI AL DOCUP-OB. 2.2000/2006 (ZONE PHASING OUT)	32.999.128,98	10.163.228,46	22.835.900,52			5.136,63	22.835.900,52	
					2.916.626,90	2.916.626,90	2.916.626,90				2.916.626,90	
					35.915.555,33	10.163.228,46	25.752.427,42					25.752.427,42
421123	2 3 2			TRASFERIMENTO DALLO STATO PER IL FINANZIAMENTO DEL PROGRAMMA LEADER -	8.819.015,03		8.819.015,03				8.819.015,03	
					8.819.015,15		8.819.015,03				8.819.015,03	
421125	2 3 2			QUOTA FONDO DI ROTAZIONE PER LA LEGGE 183/87 PER IL FINANZIAMENTO DEGLI INTERVENTI DI IMPLEMENTAZIONE DI ALTERNATIVE E ALTERNATIVE AL LAVORO STAGIONALE E AL SOMMERSO NELLA PROVINCIA DI ROMA-PON OR. 3 MISURA DI 2000-2006 - D.D. DEL MINISTERO DEL LAVORO E DELLE POLITICHE SOCIALI N. 85/10/2005	659.816,55		659.816,55				659.816,55	
					659.816,55		659.816,55				659.816,55	
421130	2 3 2			ASSEGNAZIONE STATALE PER L'ATTUAZIONE DEL PIANO DI SVILUPPO RURALE 2000/2006 (REG. CE 1257/99)	32.536.784,54		32.536.784,54			32.536.784,64		
					32.536.784,54		32.536.784,54					
421136	2 3 2			QUOTA DEL FONDO DI ROTAZIONE EX LEGGE 183/87 PER IL FINANZIAMENTO DEL PROGRAMMA REGIONALE DI AZIONI INNOVATIVE 2000/2006	655.200,00		655.200,00				655.200,00	
					655.200,00		655.200,00				655.200,00	
421137	2 3 2			PROGRAMMA INTERREGIONALE MEDOCC (QUOTE COMUNITARIE FEDER E CONTRIBUTO NAZIONALE EX LEGGE 183/87)	4.509.838,21	1.013.988,96	3.495.849,25				3.495.849,25	
					1.346.504,33	1.013.988,96	3.495.849,25					1.346.504,30
					5.856.342,21	1.013.988,96	4.842.353,25					4.842.353,25
421154	2 3 2			QUOTA DEL FONDO DI ROTAZIONE PER IL FINANZIAMENTO DEGLI INTERVENTI DI ASSISTENZA TECNICA LOCALE PREVISTI NEL DOCUP-EQUAL	103.875,55		103.875,55				103.875,55	
					103.875,55		103.875,55				103.875,55	

N. CAP.	Codice S.I.R.	ENTRATA		A	RESIDUI INIZIALI COMPETENZA PREVISTA CASSA	RESIDUI RISCOSSI COMPETENZA TOTALE RISCOSSIONI	RESIDUI RIPRODOTTI ENTRATE ACCERTATE DIFFERENZE DI CASSA	RESIDUI ELIMINATI ECONOMICI (-) MIN. (+) MAG.	RESIDUI A NUOVO RESIDUI DI NUOVA FORMAZ. TOTALE RESIDUI
		DENOMINAZIONE	C						
421140	2 3 2	QUOTA DEL FONDO DI ROTAZIONE EX LEGGE 183/87 PER IL FINANZIAMENTO DEL PROGRAMMA INTERREG III C		A B C	83.448,75 1.029.453,08 1.112.901,83		1.029.453,08 1.112.901,83		83.448,75 1.029.453,08 1.112.901,83
		TOTALE UPB 421		TA TB TC	339.973.564,49 61.595.894,42 501.569.458,91	79.394.057,96 58.981.429,40 138.375.487,36	115.384.649,47 363.193.971,55	5.136,63 46.211.244,95	260.574.369,90 56.403.220,07 316.977.589,97
		TOTALE CATEGORIA 42		TA TB TC	339.973.564,49 61.595.894,42 501.569.458,91	79.394.057,96 58.981.429,40 138.375.487,36	115.384.649,47 363.193.971,55	5.136,63 46.211.244,95	260.574.369,90 56.403.220,07 316.977.589,97
		CATEGORIA 43 Trasferimenti in conto capitale dallo Sta							
		UPB 431 Trasferimenti di parte CAPITALE per le attività produttive, commerciali e turistiche							
431101	2 3 5	ASSEGNAZIONE DELLO STATO PER IL FINANZIAMENTO DEI REGIMI DI AIUTO DI CUI AL D.LGS N. 173/98 IN MATERIA DI AGRICOLTURA		A B C	2.488.166,73		2.488.166,73		2.488.166,73
431102	2 3 2	ASSEGNAZIONE DEL MINISTERO DELLE POLITICHE AGRICOLE PER L'ATTUAZIONE DEL PROGRAMMA NAZIONALE 'BIODIVERSITA' E RISORSE GENETICHE (D.LGS. 30.4.98, N. 173, ART. 10 C. 4)		A B C	2.488.166,73		2.488.166,73		2.488.166,73
431103	2 3 2	ASSEGNAZIONE DELLO STATO PER IL FINANZIAMENTO DEI PROGRAMMI INTERREGIONALI IN AGRICOLTURA I DEL C. PE 18.12.1996)		A B C					
431104	2 4 1	ASSEGNAZIONE DALLO STATO DEI CONTRIBUTI PER L'ATTIVITA' DI TENUTA DEI LIBRI GENEALOGICI E L'EFFETTUAZIONE DEI CONTROLLI FUNZIONALI (L. 752/86)		A B C	82.357,68		82.357,68		82.357,68

N. CAP.	Codice S.I.R.	ENTRATA	RISULTATI			RESIDUI INIZIALI (COMPETENZA PREVISTA CASSA PREVISTA)	RISCONTI COMPETENZA TOTALE RISCOSSIONI	RESIDUI RIPRODOTTI ENTRATE ACCERTATE DIFFERENZE DI CASSA	RESIDUI ELIMINATI ECONOMICI (MIN. U) MAG. NUOVA FORMAZ. TOTALE RESIDUI	RESIDUI A NUOVO RESIDUI DI NUOVA FORMAZ. TOTALE RESIDUI	
			A	B	C						
431105	2 4 1	ASSEGNAZIONE DI FONDI PER PROVVEDERE ALLA CONCESSIONE DI SOVVENZIONI A FAVORE DI CONDUTTORI DI AZIENDE AGRICOLE E DELLE COOPERATIVE DI CONDUZIONE AGRICOLA E DI CONDUZIONE ASSOCIATA DANNEGGIATA DA ECCEZIONALI (CALAMITA' NATURALI O DA ECCEZIONALI AVVERSITA' ATMOSFERICHE; DI CONTRIBUTI IN CONTO CAPITALE PER IL RIPRISTINO DELLE STRUTTURE E DELLE AZIENDE AGRICOLE DANNEGGIATE DAGLI EVENTI CALAMITOSI PREFETTI E DI SOMMERA CORRISPONDERE AI COLTIVATORI DIRETTI DI CONTRIBUTI IN CONTO CAPITALE A FAVORE DEI CONDUTTORI DI AZIENDE AGRICOLE, COLTIVATORI DIRETTI SINGOLI E/ ASSOCIATI DANNEGGIATI DAGLI EVENTI MEDESIMI (L. N. 285 DEL 1/8/1977	54.227,97			54.227,97				54.227,97	
			431106	2 4 2	ASSEGNAZIONI DELLO STATO NELL'AMBITO DELL'INTEGRAZIONE AL QUINTO PIANO NAZIONALE DELLA PESCA MARITTIMA E ACQUACOLTURA (LEGGE N. 164/93 E DEL. C.I.P.E. N. 45/99)						
						79.640,65			79.640,65		
431107	2 4 2	ASSEGNAZIONI DELLO STATO NELL'AMBITO DELL'INTEGRAZIONE AL SESTO PIANO NAZIONALE DELLA PESCA MARITTIMA E ACQUACOLTURA (LEGGE N. 41/82 E DEL. C.I.P.E. N. 50/2000)									
431106	2 3 5	ASSEGNAZIONE DELLO STATO DEGLI IMPORTI SPETTANTI ALLA REGIONE LAZIO PER IL FINANZIAMENTO DEL PROGRAMMA DI INTERVENTI PER ADEGUAMENTO ALLA NORMATIVA COMUNITARIA DELLE ATTREZZATURE DELLE AZIENDE DI PRODUZIONE DEL LATTE (LEGGE 2 DICEMBRE 1978, N. 423)									
			431109	2 3 1	ASSEGNAZIONE DELLO STATO AI SENSI DELLA LEGGE 27.7.1999 N. 266 "DISCIPLINA DELLE STRADE DEL VINO"						
						79.640,65			79.640,65		

N. CAP.	Codice S.I.R.	ENTRATA DENOMINAZIONE	RESIDUI INIZIALI		RESIDUI RISCOSSI COMPETENZA TOTALE	RESIDUI RIPRODOTTI		RESIDUI FLIMINATI	RESIDUI A NUOVO
			COMPETENZA PREVISTA CASSA	PREVISTA		ENTRATE ACCERTATE	DIFFERENZE DI CASSA		
431110	2 4 2	ASSEGNAZIONE DELLO STATO DELLE RISORSE PER L'ESERCIZIO DELLE FUNZIONI OM. MATERIA DI INCENTIVI ALLE IMPRESE DI CUI, ARTT. 19, 30, 34, 41, 47 E 48 DEL DECRETO LEGISLATIVO 31 MARZO 1998, N. 112	A	31.215.506,01	31.429.640,15	21.429.640,15			
			B	31.215.506,00	31.429.640,15	-216.134,15			
			C						
431111	2 4 2	ASSEGNAZIONE DEL FONDO NAZIONALE PER IL COFINANZIAMENTO DI INTERVENTI REGIONALI NEL SETTORE DEL COMMERCIO E DEL TURISMO (L. 7.8.1997 N. 266, ART. 16, COMMA 1)	A	7.455.681,19					7.455.681,19
			B	7.781.957,09	2.457.818,00			5.215.139,09	2.467.518,00
			C	5.239.648,24	5.239.648,28				0,22.499,29
431112	2 4 2	ASSEGNAZIONE DELLO STATO DI CUI ALLA DEDICHERA CITE 8 AGOSTO 1996 CONCERNENTE INTERVENTI NEL SETTORE DEL COMMERCIO	A	1.359.832,31					1.359.832,31
			B						
			C	1.359.832,31	1.359.832,31				1.359.832,31
431113	2 4 2	ASSEGNAZIONE DELLO STATO AI SENSI DELLA LEGGE 5.10.1991 N. 317 RIGUARDANTE INTERVENTI PER L'INNOVAZIONE E LO SVILUPPO DELLE PICCOLE IMPRESE	A	1.988.232,31	1.988.230,52	1.988.230,52			
			B	1.988.232,31	1.988.230,52	1.81			
			C						
431114	2 3 2	ASSEGNAZIONE DELLO STATO AI SENSI DEGLI ARTICOLI 11 E 21 DEL DPR 314/2000 IN MATERIA DI IMPRENDITORIA FEMMINILE	A	216.495,52	376.495,32				
			B	6.787.151,01	11.363,20	6.798.514,20			6.787.151,00
			C	7.103.645,52	327.858,72	6.775.787,50		-1.363,20	6.787.151,00
431115	2 3 2	ASSEGNAZIONE DELLO STATO PER IL FINANZIAMENTO DEI PROGRAMMI INTERREGIONALI DI CUI ALLA LEGGE 499/99 TRIENNIO 2001 -2003	A	526.891,00	526.891,00				
			B						
			C	526.891,00	526.891,00				
431116	2 3 1	ASSEGNAZIONE AI SENSI DELLA LEGGE N. 674/78 (ASSOCIAZIONISMO PRODUTTORI AGRICOLI)	A						
			B						
			C						
431117	2 3 2	ASSEGNAZIONE DELLO STATO DELLE RISORSE DESTINATE ALLE OPERAZIONI DI RIEQUILIBRIO A FAVORE DELLE AREE NON COMPRESSE NELLA ZONIZZAZIONE DELL'OBIETTIVO 2 (LEGGE N. 488/99)	A	5.223.878,87					
			B	5.223.878,87					
			C	5.223.878,89	5.223.878,89				

N. CAP.	Codice S.I.R.	ENTRATA D E N O M I N A Z I O N E	RESIDUI INIZIALI			RESIDUI RISCOSSI			RESIDUI RIPRODOTTI			RESIDUI ELIMINATI			RESIDUI A NUOVO				
			A	B	C	COMPETENZA PREVISTA CASSA	PREVISTA	TOTALE RISCOSSIONI	ENTRATA ACCERTATE DIFFERENZE DI CASSA	(-) MIN. (+) MAG.	RESIDUI DI NUOVA FORMAZ.	TOTALE RESIDUI	RESIDUI DI NUOVA FORMAZ.	TOTALE RESIDUI					
431118	2 3 2	ASSEGNAZIONE DELLO STATO PER L'INCENTIVAZIONE DEI PROGRAMMI REGIONALI DI CUI ALL'ART. 3 DEL DLGS N. 449/99 CONCURRENTE IL RIORDINO DELL'UNIONE NAZIONALE PER L'INCRIVIMENTO DELLE RAZZE EQUINE (L. NIRE)	A	2.284.123,60															
			B	2.284.123,60															
			C																
431120	2 3 2	ASSEGNAZIONE DELLO STATO PER LA REALIZZAZIONE DEL PROGRAMMA NAZIONALE BIOCOMBUSTIBILI (PROBIO)	A	77.409,00															
			B	76.987,62															
			C	154.456,62															
431122	1 4 2	ASSEGNAZIONE DELLO STATO AI SENSI DELL'ART. 8 DEL DLGS 8/2002 DELLE RISORSE DEL FONDO PER L'OCCUPAZIONE DI CUI ALL'ART. 1 DEL DECRETO LEGGE 20 MAGGIO 1993 N. 146 CONVERTITO CON MODIFICHE DALLA LEGGEN. 206 DEL 19.7.1993 (L.R. 22.7.2007, N. 2.)	A	32.520.463,24															
			B	32.520.463,24															
			C																
431124	2 4 1	ASSEGNAZIONI PER LO SVOLGIMENTO DI INDAGINI STATISTICHE AGRICOLE	A																
			B																
			C																
431126	2 3 2	ASSEGNAZIONE DELLO STATO DELLA QUOTA DEL FONDO DI COFINANZIAMENTO DELL'OFFERTA TURISTICA E DEI SISTEMI TURISTICI LOCALI INTERREGIONALI DI CUI ALLA LEGGE 135/2001, ART. 5, COMMA 5	A	4.226.083,96															
			B	2.475.589,86															
			C	5.700.673,84															
431127	2 3 2	ASSEGNAZIONE STATALE PER LE EMERGENZE AGRICOLE BLUE TONGUE (ART.66 L. 448/2001), LINGUA BLU (ART. 129 C. 1 L. 388/2003) E SCRAPIE (ART. 68 COMMA 5 L. 289/2002)	A	367.973,56															
			B	367.973,56															
			C																
431129	2 3 2	ASSEGNAZIONE FONDI AI SENSI DELLA LEGGE DEL 17/5/1983, N.217	A																
			B																
			C																
431131	1 3 2	ASSEGNAZIONE STATALE RELATIVA AL "PIANO AGRUMI" DI CUI AL D.M. 13.9.2002 DEL MINISTERO DELLE POLITICHE AGRICOLE E FORESTALI (L. 423/98)	A																
			B																
			C																

N. CAP.	Codice S.I.R.	DENOMINAZIONE	ENTRATA			RESIDUI RISCOSSI COMPETENZA TOTALE RISCOSSIONI			RESIDUI RIPRODOTTI ENTRATE ACCERUATE DIFFERENZE DI CASSA			RESIDUI ELIMINATI ECONOMICHE (+) MIN. (+) MAG.		RESIDUI A NUOVO RESIDUI DI NUOVA FORMAZ. TOTALE RESIDUI		
			A	B	C	RESIDUI INIZIALI COMPETENZA CASSA PREVISTA	RESIDUI RISCOSSI COMPETENZA CASSA	RESIDUI RISCOSSI COMPETENZA CASSA	RESIDUI INIZIALI COMPETENZA CASSA PREVISTA	RESIDUI RISCOSSI COMPETENZA CASSA	RESIDUI RISCOSSI COMPETENZA CASSA	RESIDUI RISCOSSI COMPETENZA CASSA	RESIDUI RISCOSSI COMPETENZA CASSA	RESIDUI RISCOSSI COMPETENZA CASSA	RESIDUI RISCOSSI COMPETENZA CASSA	RESIDUI RISCOSSI COMPETENZA CASSA
431133	2 3 2	ASSEGNAZIONE CONTRIBUTO MAP-RESET EICUI ALL'ART. 7 DELLA LEGGE 21/6/2001 N.84	A	B	C											
431135	2 3 2	ASSEGNAZIONE DELLO STATO PER IL FINANZIAMENTO DEL PROGRAMMA INTERREGIONALE "MONITORAGGIO DEI SISTEMI IRRIGUI"	A	B	C	243.858,88	243.858,88		243.858,88			243.858,88				
431136	2 3 2	ASSEGNAZIONE DELLO STATO PER IL SOSTEGNO DELLO SVILUPPO ECONOMICO, DELLA COESIONE SOCIALE E DELL'OCCUPAZIONE NEI DISTRETTI ECONOMICI-PRODUTTIVI DI CASSINO, CORENO AUSONIO E SORA - LEGGE 29/12/2003, N.376 -	A	B	C		5.000.000,00	5.000.000,00	5.000.000,00			-5.000.000,00				
431140	2 3 2	ASSEGNAZIONE DELLO STATO PER LA REALIZZAZIONE DI PROGRAMMI RIVOLTI AL SOSTEGNO ED ALLO SVILUPPO DELL'AGRICOLTURA BIOLOGICA	A	B	C											
431142	1 3 2	ASSEGNAZIONE DELLO STATO PER IL COFINANZIAMENTO DEI PROGRAMMI REGIONALI DI INVESTIMENTO PER LA RIQUALIFICAZIONE ED IL POTENZIAMENTO DEI SISTEMI E DEGLI APPARATI DI SICUREZZA NELLE PICCOLE E MEDIE IMPRESE COMMERCIALI (ART. 74 LEGGE 27.12.2002, N. 289)	A	B	C	1.164.255,50	331.428,00	331.428,00	1.195.713,50			131.428,00			1.164.255,50	1.164.255,50
431143	2 3 1	ASSEGNAZIONE DELLO STATO PER LA REALIZZAZIONE DI INTERVENTI PER LA MFSSA IN SICUREZZA DELLE AREE SCIABILI - LEGGE 24 DICEMBRE 2003, N. 363	A	B	C	99.197,28	99.197,28		99.197,28			99.197,28				
		TOTALE UFB 431	TA	TB	TC	49.107.668,60	50.669.470,48	50.669.470,48	57.864.414,19			1.443.327,45			44.033.195,12	12.475.974,02
		UPB 432														
		Trasferimenti di parte CAPITALE per programmazione negoziata , program integrati														

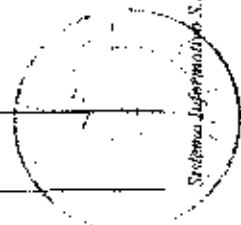
N. CAP.	Codice S.I.R.	ENTRATA DENOMINAZIONE	RESIDUI INIZIALI			RESIDUI RISCOSSI			RESIDUI RIPRODOTTI			RESIDUI ELIMINATI			RESIDUI A NUOVO		
			COMPETENZA PREVISta CASSA	PREVISta	TOTALE RISCOSSIONI	COMPETENZA RICOSSA	DIFFERENZE DI CASSA	ACCERTATE	(-) MIN. (-) MAG.	ACCERTATE	(-) MIN. (-) MAG.	ACCERTATE	(-) MIN. (-) MAG.	ACCERTATE	(-) MIN. (-) MAG.	TOTALE	
432101	2 3 2	ASSEGNAZIONE DI FONDI AI SENSI DELLA LEGGE 64/1986	A	30.137.858,91												30.137.858,91	
			B														
			C														
432102	2 3 1	ASSEGNAZIONE DI FONDI AI SENSI DELLA LEGGE 1/12/1983, N. 651 PER IL FINANZIAMENTO DEGLI INTERVENTI STRAORDINARI NEL MEZZOGIORNO	A	10.476.664,61												10.476.664,61	
			B														
			C														
432103	2 3 2	ASSEGNAZIONE FONDI AI SENSI DELLA LEGGE 651/81 PER IL FINANZIAMENTO DEGLI INTERVENTI STRAORDINARI NEL MEZZOGIORNO (TERZO PIANO ANNUALE DI ATTUAZIONE)	A	2.499.651,39												2.499.651,39	
			B														
			C														
432104	2 3 2	ASSEGNAZIONE DELLO STATO PER IL FINANZIAMENTO DI PROGETTI DI COMPETENZA DELLA REGIONE LAZIO RELATIVI AL GRANDE GIUBILEO DEL 2000	A	2.499.651,39												2.499.651,39	
			B														
			C														
432105	2 3 2	ASSEGNAZIONE DELLE RISORSE A FAVORE DELLE AREE DEPRESSE DI CUI AL PUNTO 4 DELLA DELIBERA (C.P.E. 12.7.1996 (DEL. C.I.P.F. 18.12.96)	A	56.672.025,68			3.007.447,31									60.679.472,99	
			B	213.494.914,49			3.007.447,31										216.494.914,49
			C	280.160.940,17													
432106	2 3 2	ASSEGNAZIONE DELLO STATO DA DESTINARE ALLE AREE DEPRESSE AI SENSI DELL'ART. 6, PUNTO 3 DELL'INTESA ISTITUZIONALE DI PROGRAMMA STIPULATA TRA IL GOVERNO E LA REGIONE LAZIO IN DATA 22 MARZO 2000 (DEL. C.I.P.F. 14/2/99 E 8/4/2000)	A	2.454.859,08												2.454.859,08	
			B	2.454.859,08													2.454.859,08
			C														
432107	2 3 2	ASSEGNAZIONE DELLO STATO DELLE RISORSE DA DESTINARE ALLE INIZIATIVE INSERITE NEL DOCUMENTO UNICO DI PROGRAMMAZIONE ISOLE MINORI (DUPIM)	A														
			B														
			C														
432108	2 3 1	ASSEGNAZIONE DEI FONDI DI CUI ALLA LEGGE 394/91 PER IL FINANZIAMENTO DELL'ACCORDO DI PROGRAMMA QUADRO "AREE SENSIBILI: PARCHE RIVERVE"	A	2.454.859,08												2.454.859,08	
			B	2.454.859,08													2.454.859,08
			C														
432109	2 3 2	ASSEGNAZIONE FONDI PER L'ESERCIZIO DELLE FUNZIONI COLLEGATE ALLA CESSAZIONE DELL'INTERVENTO STRAORDINARIO NEL MEZZOGIORNO - CONVENZIONI EX AGENSUCO	A	12.454.875,00			6.285.000,00									6.169.875,00	
			B	12.454.875,00			6.285.000,00										6.169.875,00
			C														

N. CAP.	Codice S.I.R.	ENTRATA		RESIDUI INIZIALI			RESIDUI RISCOSSI			RESIDUI RIPRODOTTI			RESIDUI ELIMINATI			RESIDUI A NUDO		
		DENOMINAZIONE		COMPETENZA PREVISIA CASSA	PREVISIA CASSA	RISCOSSI TOTALE RISCOSSIONI	ENTRATE ACCERTATE	DIFFERENZE DI CASSA	(-) MIN. (-) MAG.	COMPETENZA PREVISIA CASSA	ENTRATE ACCERTATE	DIFFERENZE DI CASSA	(-) MIN. (-) MAG.	COMPETENZA PREVISIA CASSA	ENTRATE ACCERTATE	DIFFERENZE DI CASSA	(-) MIN. (-) MAG.	RESIDUI DI NUOVA FORMAZ.
432110	2 3 2	A	ASSEGNAZIONE DELLO STATO PER LE AREE DEPRESSE 2003-2004 DESTINATE AI SETTORI DELLA RICERCA E DELLA FORMAZIONE (DELIBERA CIPE N.36/02)															
		B		251.222,00													251.222,00	
		C			251.222,00						251.222,00						251.222,00	
432112	2 3 2	A	ASSISTENZA TECNICA E SUPPORTO PER IL RAFFORZAMENTO DEL SISTEMA DI MONITORAGGIO (DEL CIPE 17/03)															
		B		16.420.688,25														
		C			16.420.688,25						16.420.688,25							
432113	2 3 1	A	ASSEGNAZIONE DEL MINISTERO DELL'AMBIENTE PER IL COFINANZIAMENTO DELL'APQS TUTELA DELLE ACQUE E GESTIONE INTEGRATA DELLE RISORSE IDRICHE															
		B		10.504.800,00														
		C			10.504.800,00						10.504.800,00							
432114	2 3 2	A	ASSEGNAZIONE DELLO STATO PER LE AREE SOTTOUTILIZZATE 2003/2005 - QUOTA RICERCA (DEL CIPE 17/2003)															
		B		6.531.103,00														
		C			6.531.103,00						6.531.103,00							
432115	2 3 2	A	ASSEGNAZIONE DELLO STATO PER LE AREE SOTTOUTILIZZATE 2003/2005 - QUOTA SOCIETA'															
		B		6.531.103,00														
		C			6.531.103,00						6.531.103,00							
432117	2 3 2	A	ASSEGNAZIONE FONDI DELLO STATO PER LA REGIONALIZZAZIONE DEI PAESI TERRITORIALI - DELIBERA CIPE DEL 25 LUGLIO 2003 N. 26															
		B		3.360.000,00														
		C			3.360.000,00						3.360.000,00							
		TA	TOTALE UPB	139.528.240,59	432	13.736.040,79												
		TB		235.730.461,82		18.548.334,51												
		TC		575.258.662,41		32.284.374,50												
			TOTALE UPB		432													
433101	2 3 2	A	UPB 433 Trasferimenti di parte CAPITALE per TRASPORTO															
		B		4.880.001,24		35.992.921,40												
		C			4.880.001,24	35.992.921,40												
			TOTALE UPB															

N. CAP.	Codice S.I.R.	ENTRATA	A			RESIDUI INIZIALI		RESIDUI RISCOSSI		RESIDUI RIPRODOTTI		RESIDUI ELIMINATI		RESIDUI A NUOVO		
			D E N O M I N A Z I O N E			COMPETENZA PREVISTA		COMPETENZA RISCOSSA		ENTRATE ACCERTATE		ECONOMICHE		RESIDUI DI NUOVA FORMAZ.		
			A	B	C	CASSA	PREVISTA	TOTALE	RISCOSSIONI	DIFFERENZE DI CASSA	(-) MIN. (-) MAG.	TOTALE	RESIDUI			
433102	2 3 2	TRASFERIMENTO DALLO STATO PER L'AMMODERNAMENTO E POTenziAMENTO TECNOLOGICO DELLE LINEE DI INTERESSE REGIONALE E LOCALE IN CONCESSIONE A METROFERRO S.P.A. (EX LEGGE 61/96)	A			16.036.158,43	16.036.158,43	16.036.158,43	16.036.158,43							
			B			16.036.158,43										
			C													
433103	2 3 2	ASSEGNAZIONE DALLO STATO DELLA QUOTA SPETTANTE ALLA REGIONE DEL FONDO PER LA MOBILITA' CICLISTICA AI SENSI DELLA LEGGE 366/1996	A			160.149,15	160.149,15	160.149,15	160.149,15							
			B			160.149,15										
			C			160.149,15										
433104	2 3 2	ASSEGNAZIONE DALLO STATO DI CUI ALLA LEGGE 140/99 ART. 8 CONCERNENTE L'INNOVAZIONE DEGLI IMPIANTI A RONE	A		141.354,25										141.354,25	
			B			141.354,25									141.354,25	
			C													
433106	2 3 2	FINANZIAMENTO DALLO STATO DEI LAVORI RELATIVI ALLA STRADA REGIONALE EX S.S. 156 "DEI MONTI LEPINI" - VARIANTE ITATTO PROSEDI-LATINA - 20 LOTTO - DALLO SVINCOLO DI PONTINIA (KM 9- 200) ALLO SVINCOLO DI SEZZE (KM 15+821) AI SENSI DELLA LEGGE N. 443/2001	A		60.000.000,00										60.000.000,00	
			B			60.000.000,00									60.000.000,00	
			C													
		TOTALE UPB 433	TA		50.341.354,25										50.341.354,25	
			TB		4.890.001,24		52.169.228,98								52.169.228,98	
			TC		65.021.355,49		52.189.228,98									60.141.354,25
434101	2 3 2	ASSEGNAZIONE DALLO STATO PER ambiente, energia e territorio, casa, lav. pubblici	A		1.132.073,52										1.132.073,52	
			B			1.132.073,52									1,132,073,52	
			C			1,132,073,52										
434102	2 3 2	PROCAZIONE DA PARTE DELL'ORGA DEL CONTRIBUTO DI CUI ALL'ART. 17 DELLA LEGGE 896/86 E ART. 1 LEGGE 470/95	A													
			B													
			C													
434103	2 3 2	FINANZIAMENTO DALLO STATO PER L'ATTUAZIONE DEL PROGRAMMA TRIENNALE 94/96 PER LA TUTELA AMBIENTALE (DRL, CIPE 21.12.1993)	A		16.888.609,69										16.888.609,69	
			B			16.888.609,69									16.888.609,69	
			C													

ENTRATA		N. CAP.	Codice S.I.R.	DESCRIZIONE	RESIDUI INIZIALI			RESIDUI RISCOSSI COMPETENZA CASSA	RESIDUI RIPRODOTTI ENTRATE ACCERTATE DIFFERENZE DI CASSA	RESIDUI ELIMINATI ECONOMICI (-) MIN. (+) MAG.	RESIDUI A NUOVO
A	B				C	COMPETENZA PREVISTA CASSA	RISORSE TOTALI RISCOSSIONI				
434104	2 3 2			ASSEGNAZIONE DELLO STATO PER LE ARRE DEPRESSIE DI CUI ALLA LEGGE 23.5.97 N. 135	A 5.083.327,07 B 5.083.327,07 C	2.332.930,45 2.332.930,45	2.332.930,45 2.750.296,62			2.750.296,62 2.750.296,62	
434105	2 3 2			ASSEGNAZIONE DELLO STATO DELLA QUOTA DHE FONDO SPECIALE RISPARMIO IDRICO E RIUSO ACQUE REFLUE DI CUI ALL'ART. 18, COMMA 3, DELLA LEGGE 5 GENNAIO 1994, N. 36	A 269.471,76 B 269.471,76 C		269.471,76			269.471,76	
434106	2 3 2			ASSEGNAZIONE DELLO STATO IN MATERIA DI INTERVENTI PER LA DIFESA DEL SUOLO DI CUI ALLA LEGGE 3 AGOSTO 1998 N. 267	A 1.466.223,61 B 1.466.223,61 C		1.466.223,61			1.466.223,61	
434107	2 3 2			TRASFERIMENTO ALLA REGIONE LAZIO DEGLI IMPORTI DI CUI ALLA CONVENZIONE SGLATA TRA IL SUB-COMMISSARIO AL SISMA 97 E LA REGIONE LAZIO IN DATA 14.7.2000 CONCERNENTE GLI INTERVENTI A CURA DELLA REGIONE FINALIZZATI AL SUPERAMENTO DELLO STATO DI EMERGENZA NEL TERRITORIO DELLA PROVINCIA DI RIETI	A 3.193.356,30 B 3.193.356,30 C		3.193.356,30		3.193.356,30		
434108	2 3 2			ASSEGNAZIONE FONDI PROGRAMMA EDILIZIA AGEVOLATA QUADRIENNIO 1992/95 - LEGGE 179/92 DEL CIPE 16.3.1994	A 1.498.604,03 B 1.498.604,03 C		1.498.604,03 -1.498.604,03		-1.498.604,03		
434109	2 3 2			ASSEGNAZIONE FONDI RELATIVI AL PROGRAMMA DI EDILIZIA SOVVENZIONATA (QUADRIENNIO 1992/1995 - ART. 35 L. 5.8.1978, N. 457)	A 42.914,08 B 42.914,08 C		42.914,08 -42.914,08		-42.914,08		
434113	2 3 2			ASSEGNAZIONE DI FONDI AI SENSI DEL D.L. N. 504/93 IN MATERIA DI PROTEZIONE CIVILE	A 9.189.455,06 B 9.189.455,06 C		9.189.455,06 3.666.574,62			5.512.880,44 5.512.880,44	
434114	2 3 2			ASSEGNAZIONE FONDI DI CUI ALL'ART. 31 DELLA LEGGE 18/89 E ART. 9 DELLA LEGGE 25/90	A 1.220.084,34 B 1.220.084,34 C		1.220.084,34 -1.220.084,34		1.220.084,34		
434115	2 4 2			ASSEGNAZIONE AI SENSI DELLA LEGGE 9/1/1989, N. 13 PER L'ELIMINAZIONE ED IL SUPERAMENTO DELLE BARRIERE ARCHITETTONICHE NEGLI EDIFICI PRIVATI	A 1.220.084,34 B 1.220.084,34 C		1.220.084,34 -1.220.084,34		1.220.084,34		

N. CAP.	Codice S.I.R.	ENTRATA		A	RESIDUI INIZIALI COMPETENZA PREVISTA	RESIDUI RISCOSSI COMPETENZA RISCOSSA TOTALE RISCOSSIONI	RESIDUI RIPRODOTTI ENTRATE ACCERTATE DIFFERENZE DI CASSA	RESIDUI ELIMINATI ECONOMIE (-) MIN. (+) MAG. N. NUOVA FORMAZ.	RESIDUI A NUOVO RESIDUI DI NUOVA FORMAZ. TOTALE RESIDUI	
		D E N O M I N A Z I O N E								
		B	C							
434116	2 4 1	ASSEGNAZIONE DI FONDI PER CONTRIBUTI TRIMESTRALI IN ANNUALITA' IN SEMESTRALITA' O IN RATE COSTANTI AI PROPRIETARI CHE PROVVEDONO ALLA RICOSTRUZIONE O ALLA RIPARAZIONE DEI LORO FABBRICATI DISTRUTTI O DANNEGGIATI DALLA GUERRA PER DESTINARLI ALLE PERSONE RIMASTE SENZA TETTO, NONCHE' CONTRIBUTI AI PROPRIETARISTESSI NELLE ANNUALITA' DI AMMORTAMENTO DEI MUTUI CONTRATTI			143.302,61	48.1827,52	486.827,52	1.137.594,91		
					342.302,61	48.1827,52	-137.524,91			
		A	B	C						
434117	2 3 2	ASSEGNAZIONE DEL FONDO NAZIONALE PER LA MONTAGNA DI CUI ALL'ART. 2 DELLA L. 31.1.1994, 97			1.624.643,50	799.469,93			825.173,57	
					825.143,67		1.650.287,24	825.143,67	825.143,67	
		A	B	C						
434118	2 3 2	ASSEGNAZIONE DEL CONTRIBUTO RELATIVO AL FONDO NAZIONALE ORDINARIO DEGLI INVESTIMENTI (ART. 34, TERZO COMMA DECR. LGS. 504/92)								
		ASSEGNAZIONE DELLO STATO DE J.FE. RISORSE DESTINATE AL FINANZIAMENTO DEL "PROGRAMMA TETTI FOTOVOLTAICI" DI CUI AL DECRETO DEL MINISTERO DELL'AMBIENTE 16 MARZO 2001			3.251.259,91				3.251.259,91	
		A	B	C						
434119	2 4 2	ASSEGNAZIONE DELLO STATO PER IL FINANZIAMENTO DEI PROGRAMMI REGIONALI SULLA CARBON TAX (ART. 8 COMMA 10 LETT. F) L.448/98)								
		ASSEGNAZIONE DELLO STATO DEI FONDI OCCORRENTI PER IL POTENZIAMENTO DEI MEZZI DELLE ATTREZZATURE E PER LO SVOLGIMENTO DELLE ATTIVITA' FORMATIVE DELLE ORGANIZZAZIONI DI VOLONTARIO OPERANTI NEL CAMPO DELLA PROTEZIONE CIVILE (LEGGE 74 F. 677/96)			3.251.259,91				3.251.259,91	
		A	B	C						
434121	2 3 2									
		A	B	C						
434122	2 2 1									
		A	B	C						



ENTRATA		A	RESIDUI INIZIALI COMPETENZA PREVISTA CASSA	RESIDUI RISCOSSA COMPETENZA TOTALE RISCOSSIGNI	RESIDUI RIPRODOTTI ENTRATE ACCERTATE DIFFERENZE DI CASSA	RESIDUI ELIMINATI ECONOMICI (-) MIN. (+) MAG. NUOVA FORMAZ.	RESIDUI A NUOVO RESIDUI DI NUOVA FORMAZ. TOTALE RESIDUI
N. CAP.	Codice S.I.R.	DENOMINAZIONE	A B C	A B C	A B C	A B C	A B C
434124	2 1 1	ASSEGNAZIONE DELLO STATO PER IL FINANZIAMENTO DEI PROGRAMMI REGIONALI DI MANUTENZIONE DEL TERRITORIO E PREVENZIONE INCENDI BOSCHIVI NELLE ARBE NATURALI PROTETTE E NEI PARCHI (L. 394/91)	A 165.025,42 B C	165.025,42 165.025,42	165.025,42 165.025,42		
434126	2 1 1	ASSEGNAZIONE DELLO STATO PER IL FINANZIAMENTO DEL PROGRAMMA IN.F.E.A. DELLA REGIONE LAZIO PER IL BIENNIO 2005-2003. RETE LABIAZIK	A 135.509,40 B C	135.509,40 135.509,40	60.991,00 60.991,00	74.518,40	74.518,40
434128	2 3 2	ASSEGNAZIONE DELLO STATO RELATIVE ALL'ACCORDO DI PROGRAMMA APO8 BONIFICA SITI INQUINATI E GESTIONE RIFIUTI CONTENUTO NELL'INTESA GOVERNO-REGIONE DEL 22 MARZO 2002	A 1.191.982,48 B C	1.191.982,48 1.191.982,48	206.582,76 206.582,76	985.399,72	985.399,72
434129	2 3 2	ASSEGNAZIONE STATALE PER LA DIFFUSIONE DI IMPIANTI SOLARI TERMICI - DECRETO DEL MINISTERO DELL'AMBIENTE E DELLA TUTELA DEL TERRITORIO 24 LUGLIO 2002 -	A 451.400,91 B C	451.400,91 451.400,91		451.400,91	451.400,91
434130	2 3 2	ASSEGNAZIONE DELLO STATO PER IL FINANZIAMENTO DEI PROGRAMMI INNOVATIVI IN AMBITO URBANO DENOMINATI "CONTRATTI DI QUARTIERE 0" (DLGS 112/98 - L. 8/2001, N. 31, AR 4, COMMA 1)	A 58.453.418,08 B C	58.453.418,08 58.453.418,08		58.453.418,08	58.453.418,08
434132	2 3 2	ASSEGNAZIONE DELLO STATO PER LA MAPPATURA DELLE ZONE INTERESSATE DALLA PRESENZA DI AMIANTO - D.M. 18 MARZO 2003. N. 101	A B C				
434134	2 3 2	ASSEGNAZIONE DELLO STATO RELATIVA ALL'ACCORDO DI PROGRAMMA (AP08) AREE SENSIBILI: DIFESA DEL SUOLO - TUTELA DELLA COSTA - SISTEMA DELLA DEPLETAZIONE E RETI FOGNARIE	A 248.783,14 B C	248.783,14 248.783,14		248.783,14	248.783,14
434136	2 3 2	EMERGENZE EVENTI ATMOSFERICI 2002 E PROLOGA INTERVENTI SISMA 2000 (DD.PP.CC.MM. 30/8/2002)	A B C				

N. CAP.	Codice S.I.R.	E N T R A T A	A	RESIDUI INIZIALI		RESIDUI RISCOSSI		RESIDUI RIPRODOTTI		RESIDUI ELIMINATI ECONOMICI (-) MIN. (+) MAG.	RESIDUI A NUOVO
				COMPETENZA PREVISTA CASSA	COMPETENZA PREVISTA	RISCONSOIA TOTALE RISCOSSIONI	ENTRATE ACCERTATE DIFFERENZE DI CASSA	(-) MIN. (+) MAG.	RESIDUI DI NUOVA FORMAZ. TOTALE RESIDUI		
434140	2 3 2	ASSEGNAZIONE DELLO STATO AI SENSI DELLA LEGGE 443 DEL 21.12.2001 (LEGGE OBIETTIVO)	A								
			B	30.000.000,00			30.000.000,00				
			C	30.000.000,00							
434141	2 3 2	FINANZIAMENTO DELL'AGENZIA PER L'A PROTEZIONE DELL'AMBIENTE E PER I SERVIZI TECNICI (APAT) PER SVILUPPARE E GESTIRE IL PUNTO FOCALE REGIONALE (PPR) NELL'AMBITO DEL SISTEMA NAZIONALE AMBIENTALE - CONVENZIONE DEL 14 GENNAIO 2005	A	1.8.768,73				118.768,73			118.768,73
			B	118.768,73				118.768,73			118.768,73
			C								
434142	2 3 2	ASSEGNAZIONE DELLO STATO PER IL FINANZIAMENTO DI INTERVENTI DIRETTI A TUTELARE L'AMBIENTE E L'ECOSISTEMA - LEGGE 1 MARZO 2005, N. 26	A	1.066.000,00				1.066.000,00			
			B	1.066.000,00				1.066.000,00			
			C								
		TOTALE UPB	434	TA	8.521.580,34	7.231.004,18				74.280.876,76	
				TB	53.597.254,52	4.308.420,97		5.559.272,22		1.233.842,25	
				TC	35.088.734,86	11.540.034,15		123.548.700,71		75.540.718,41	
435101	2 3 2	UPB 435 Trasferimento di parte CAPITALE per istruzione, formazione e lavoro	A								
			B	10.329.137,98							
			C	10.329.137,98							
435102	2 3 2	TRASFERIMENTO DALLO STATO PER LA REALIZZAZIONE DI UN IMMOBILE PER LE ESIGENZE ABITATIVE DEGLI STUDENTI UNIVERSITARI (LEGGE 25.5.1990, N. 126)	A								
			B	132.263.430,00							
			C	132.263.430,00							
435105	2 3 2	ASSEGNAZIONE DELLO STATO DELLE RISORSE DI CUI ALLA LEGGE N. 338/2000 CONCERNENTE "DISPOSIZIONI IN MATERIA DI ALLOGGIE RESIDENZE PER STUDENTI UNIVERSITARI" ASSEGNAZIONE DELLO STATO DELLE RISORSE DI CUI ALLA LEGGE 8 MARZO 2000, N. 53, ART. 6, COMMA 4	A	6.066.574,25				6.066.574,25			132.263.430,00
			B	6.066.574,25				6.066.574,25			132.263.430,00
			C	6.066.574,25				6.066.574,25			132.263.430,00
		TOTALE UPB	435	TA	132.263.430,00	6.066.574,25		6.066.574,25		132.263.430,00	
				TB	16.355.712,23	6.066.574,25		6.066.574,25		132.263.430,00	
				TC	148.659.142,23	6.066.574,25		142.592.567,98		132.263.430,00	
		UPB 437 Trasferimenti di parte CAPITALE per SANITA'									

N. CAP.	Codice S.I.R.	D E N O M I N A Z I O N E	E N T R A T A			RESIDUI INIZIALI COMPETENZA PREVISTA CASSA PREVISTA	RESIDUI RISCOSSI COMPETENZA TOTALE RISCOSSIONI	RESIDUI RIPRODOTTI ENTRATE ACCERTATE DIFFERENZE DI CASSA	RESIDUI ELIMINATI ECONOMICI (-) MIN. (-) MAG.	RESIDUI A NUOVO RESIDUI DI NUOVA FORMAZ. TOTALE RESIDUI
			A	B	C					
437101	2 3 2	QUOTA DEL FONDO INVESTIMENTI NEL SETTORE DELL'EDILIZIA SANITARIA (ART. 20 LEGGE 11.3.1988 N. 67) - PRIMA FASE	A	183.369.635,58						
			B	183.369.635,58		183.369.635,58				
			C							
437102	2 3 2	QUOTA DEL FONDO INVESTIMENTI NEL SETTORE DELL'EDILIZIA SANITARIA (ART. 20 LEGGE 11.3.1988 N. 67) - SECONDA FASE	A	353.221.163,00	34.428.584,06					318.203.579,54
			B	651.015.405,13	6.142.007,61	75.229.212,43		575.286.192,70		69.087.204,82
			C	1.004.237.568,75	41.070.591,67	963.166.973,06				387.380.784,36
437103	2 3 6	QUOTA DEL FONDO SANITARIO NAZIONALI E PER SPESE IN CONTO CAPITALE	A	6.005.059,41	2.051.680,00					3.973.379,41
			B							
			C	6.005.059,41	2.051.680,00	3.973.379,41				3.973.379,41
437104	2 3 6	ASSEGNAZIONI DI QUOTE PER IL FINANZIAMENTO DELL'ISTITUTO ZOOPROFILATTICO DEL LAZIO E DELLA TOSCANA PER SPESE IN CONTO CAPITALE	A							
			B							
			C	32.966.187,32		32.966.187,32		32.966.187,32		
437105	2 3 6	ASSEGNAZIONE IN CAPITALE DA: MINISTERO DELLA SANITA' PER L'ATTUAZIONE DI PROGRAMMI E DI INTERVENTI MIRATI PER LA LOTTA E LA PREVENZIONE DELLE INFEZIONI DA AIDS E HIV.	A							
			B							
			C	32.966.187,32		32.966.187,32		32.966.187,32		
437106	2 3 6	ASSEGNAZIONE DELLO STATO DELLE RISORSE PER LA PROGETTAZIONE DI CUI AL D.M. 15.9.1999 RECANTE "CRITERI, MODALITA' E TERMINI PER LA ELABORAZIONE E LA PRESENTAZIONE DI PROGETTI AI SENSI DELL'ART. 7) COMMA 2. DELLA LEGGE 23.12.1998 N. 448"	A							
			B	13.613.511,76				13.613.511,76		
			C	13.613.511,76		13.613.511,76				
437107	2 3 6	ASSEGNAZIONE DELLO STATO PER LA REALIZZAZIONE DI STRUTTURE SANITARIE PER L'ATTIVITA' LIBERO-PROFESSIONALE INTRAMURARIA AI SENSI DELL'ART. 1 DEL DLGS 28.7.2000, N. 254	A	102.661.209,05	4.177.338,81					96.228.571,82
			B							
			C	102.661.209,05	4.177.338,81	98.483.870,24		2.255.297,52		96.228.571,82
437108	2 3 6	ASSEGNAZIONE DELLO STATO DELLE RISORSE DI CUI AL PROGRAMMA NAZIONALE PER LA REALIZZAZIONE DI STRUTTURE PER LE CURE PALLIATIVE (LEGGE 39/99)	A	9.025.970,22	2.066.502,58					7.019.367,84
			B							
			C	9.025.970,22	2.066.502,58	7.019.367,84				7.019.367,84

N. CAP.	Codice S.I.R.	D E N O M I N A Z I O N E	E N T R A T A			RESIDUI INIZIALI COMPETENZA PREVISTA CASSA PREVISTA	RESIDUI RISCOSSI COMPETENZA TOTALE RISCOSSIONI	RESIDUI RIPRODOTTI ENTRATE ACCERTATE DIFFERENZE DI CASSA	RESIDUI ELIMINATI ECONOMICI (-) MIN. (+) MAG.	RESIDUI A NUOVO RESIDUI DI NUOVA FORMAZ. TOTALE RESIDUI
			A	B	C					
437109	2 3 6	ASSEGNAZIONE STATALE PER IL POTENZIAMENTO DELLE STRUTTURE DI RADIO-TERAPIA - ART. 28, COMMA 12 DELLA LEGGE 25.12.99 N. 488	A	904.606,33						904.606,33
			B							
			C	904.606,33						
437110	2 3 6	ASSEGNAZIONE DELLO STATO PER LA REALIZZAZIONE A TOSCANA DI UN CENTRO DI CURA, RIABILITAZIONE E RICERCA SUL MORBO DI ALZHEIMER - LEGGE 16 OTTOBRE 2003, N. 291 -	A	1.000.000,00						
			B							
			C	1.000.000,00						
		TOTALE UPR 437	TA	43.144.205,75						
			TB	880.264.730,79						
			TC	1.352.783.748,40						
439101	2 3 1	LUPB 439 Altri trasferimenti di parte CAPITALE ASSEGNAZIONE DELLO STATO DELLE RISORSE IN CAPITALE DESTINATE AL FINANZIAMENTO DEGLI INTERVENTI CONSEGUENTI AL CONFERIMENTO DELLE FUNZIONI E DEI COMPITI AMMINISTRATIVI DELLO STATO ALLE REGIONI IN ATTUAZIONE DELLA LEGGE 15/03/1997, N. 59 (DLG 11/2/98)	A							
			B							
			C							
439102	2 3 2	ASSEGNAZIONE DALLO STATO DI CUI ALLA LEGGE 2.5.1990, N. 104 RELATIVA ALLE SERVIZI MILITARI	A	3.917.315,21						3.917.315,21
			B	15.493.137,98						
			C	19.410.453,19				15.493.137,98		3.917.315,21
439104	2 3 2	ASSEGNAZIONE DELLO STATO PER IL FINANZIAMENTO DEGLI INTERVENTI PER ROMA CAPITALE (L. 15.12.1990, N. 396)	A	2.850.000,00						
			B							
			C	2.850.000,00						2.850.000,00
439105	2 3 2	ASSEGNAZIONE DELLO STATO PER IL COFINANZIAMENTO DEL PIANO REGIONALE DI E-GOVERNMENT	A	1.587.102,13						
			B							
			C	1.587.102,13						1.587.102,13
439106	2 3 2	ASSEGNAZIONE DELLO STATO PER LA PROGETTAZIONE E REALIZZAZIONE DI OPERE PER MESSA IN SICUREZZA DELLA SUPER-STRADA CASSINO-FORMIA - ART. 19 LEGGE N. 156 DELL'11 AGOSTO 2002	A	1.000.000,00						
			B							
			C	1.000.000,00						1.000.000,00

N. CAP.	Codice S.I.R.	ENTRATA	DENOMINAZIONE	RESIDUI INIZIALI		RESIDUI RISCOSSI COMPETENZA TOTALE	RESIDUI RIPRODOTTI ENTRATE ACCERTATE DIFFERENZE DI CASSA	RESIDUI ELIMINATI ECONOMICI (-) MIN. (+) MAG.	RESIDUI A NUOVO RESIDUI DI NUOVA FORMAZ. TOTALE		
				COMPETENZA PREVISTA CASSA	PREVISTA CASSA						
A	B	C	TA	TB	TC	TA	TB	TC	TA	TB	TC
439107	232		ASSEGNAZIONE DELLO STATO PER LA PROGETTAZIONE E REALIZZAZIONE DEI LAVORI DI SISTEMAZIONE E MIGLIORAMENTO DELL'INSERIMENTO AMBIENTALE RIFLATIVI ALL'EX S.S. 4BIS DEL TERMINILLO E DELLA STRADA PROVINCIALE DI RACCORDO TRA TERMINILLO E L'ONFESSA-LEGGE N. 166 DEL 01/08/2002 ART. 19. COMMA 1. LETT. T)	1.225.000,00	1.225.000,00		1.225.000,00		1.225.000,00		
			TOTALE UPB 439	8.992.315,21	15.495.137,98	1.587.102,02	22.498.551,19	15.492.157,98	7.405.213,21		
			TOTALE CATEGORIA 43	943.373.457,60	1.266.739.049,23	70.768.423,11	434.591.752,12	2.355.297,42	970.549.738,08		
			TOTALE TITOLO 4	2.219.112.506,83	2.291.917,16	204.411.457,39	2.005.701.009,44	832.847.297,11	3.00.548.676,83		
			TITOLO 5	1.587.291.917,16	1.603.385.330,24	239.188.454,02	677.347.290,17	3.565.325,35	1.345.838.153,50		
			Entrate derivanti da MUTUI, PRESTITI o altre operazioni creditizie	1.603.385.330,24	239.188.454,02	239.188.454,02	2.695.905,921,05	976.037.440,07	424.763.023,38		
			CATEGORIA 5:	3.190.677.143,52	491.571.203,31	491.571.203,31			1.170.698.474,32		
			Entrate derivanti da MUTUI, PRESTITI o altre operazioni creditizie a carico Regione per investimenti								
511801	510		ENTRATE DERIVANTI DA MUTUI E PRESTITI	700.000,00		700.000,00					
			OBBLIGAZIONARI FINALIZZATI AGLI INVESTIMENTI	2.832.710.349,61	100.000.000,00	100.000.000,00	100.000.000,00	2.732.710.349,61			
				2.833.410.349,61	100.700.000,00	100.700.000,00	2.732.710.349,61				
511805	510		MUTUI CASSA DD.PP. PER INTERVENTI IN MATERIA DI ACQUEDOTTI DI COMPETENZA REGIONALE (L. 67/88 ART. 17)	700.000,00		700.000,00					
			TOTALE UPB 511	2.832.710.349,61	100.000.000,00	100.000.000,00	100.000.000,00	2.732.710.349,61			
			TOTALE UPB 511	2.833.410.349,61	100.700.000,00	100.700.000,00	2.732.710.349,61				

N. CAP.	Codice S.I.R.	ENTRATA DENOMINAZIONE	A		RESIDUI INIZIALI		RESIDUI RISCOSSI		RESIDUI RIPRODOTTI		RESIDUI ELIMINATI		RESIDUI A NUOVO	
			B		COMPETENZA PREVISTA		RISORSA TOTALE		ENTRATE ACCERTATE		ECONOMIE (-) MIN. (1) MAG.		RESIDUI DI NUOVA FORMAZ.	
			C		CASSA PREVISTA		RISCOSSIONI		DIFFERENZE DI CASSA				TOTALE RESIDUI	
		LPB 512 Entrate derivanti da MUTUI, PRESTITI o altre operazioni creditizie a carico Regione per disavanzi sanitari.												
512801	5 1 0	MUTUI E PRESTITI A CARICO DELLA REGIONE PER IL FINANZIAMENTO DEI DISAVANZI DI GESTIONE DEL SERVIZIO SANITARIO	A	59.520.126,34										
			B	89.520.126,34										
			C											
512802	5 3 0	ANTICIPAZIONI RISORSE FINANZIARIE PER LA COPERTURA DEI DISAVANZI SANITARI	A											
			B											
			C											
512803	2 3 5	ENTRATA CONNESSA ALLA CARTOLARIZZAZIONE DELL'ASSEGNAZIONE STATALE A COPERTURA DELLA MAGGIORE SPESA SANITARIA ANNI 1994-1999	A											
			B											
			C											
512805	1 1 1	MUTUI E PRESTITI A CARICO DELLA REGIONE PER IL FINANZIAMENTO DELLE EX GESTIONI LIQUIDATORIE	A											
			B											
			C											
		TOTALE UPR 512	IA	89.520.126,34										
			TB	89.520.126,34										
			TC											
		TOTALE CATEGORIA S1	TA	700.000,00			700.000,00							
			TB	2.922.230.475,95			100.000.000,00			100.000.000,00				
			TC	2.922.930.475,95			100.700.000,00			2.322.230.475,95				
		TOTALE TITOLO 5	TA	700.000,00			700.000,00			160.000.000,00				
			TB	2.922.230.475,95			100.000.000,00			2.822.230.475,95				
			TC	2.922.930.475,95			100.700.000,00			2.822.230.475,95				
		TITOLO 6 Entrate per CONTABILITA' SPECIALI												
		CATEGORIA 61 PARTITE DI GIRO												
		LPB 611 Partite di giro												

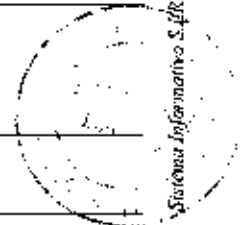
N. CAP.	Codice S.I.R.	DENOMINAZIONE	ENTRATA			RESIDUI RISCOSSI COMPETENZA TOTALE RISCOSSIONI	RESIDUI RIPRODOTTI ENTRATE ACCERTATE DIFFERENZE DI CASSA	RESIDUI ELIMINATI ECONOMICI (C) MIN. (-) MAG. NUOVA FORMAZ. TOTALE RESIDUI	RESIDUI A NUOVO RESIDUI DI
			A	B	C				
61101	6 1 1	RITENUTE PREVIDENZIALI E ASSISTENZIALI (CARICO DEI DIPENDENTI)				16.754.248,03 16.754.248,03	16.754.248,03 -16.754.248,03	-16.754.248,03	
61102	6 1 3	CESSIONE DI STIPENDIO E SEQUESTRI		4.617,70		6.158.354,07 6.158.354,07	6.158.354,07 -6.158.354,07	-6.158.354,07	4.617,70
61103	6 1 3	RIMBORSO DA PARTE DEGLI ENTI DI CUI ALL'ART. 3 DELLA L.R. N. 17 DEL 20/2/1974, DEI FONDI ANTICIPATI PER PROVVEDERE ALL'EROGAZIONE DI ACCONTI SUL TRATTAMENTO ECONOMICO SPETTANTE AL PERSONALE REGIONALE CESSATO DAL SERVIZIO (ART. 3 L.R. 17/8/1974 N° 42) SOMME VERSATE DA ENTI VARI A TITOLO DI IDENTITA' O DI ANZIANITA' O ALTRO EQUIVALENTE, SPETTANTI AL PERSONALE TRASFERITO ALLA REGIONE		2.668,63					2.668,63
61104	6 1 3	SOMME VERSATE DA ALTRI ENTI PER PRESTAZIONI EFFETTUATE DA DIPENDENTI DELLA REGIONE (ART. 76 DELLA L.R. 29/5/1973, N. 20)		2.668,63			2.668,63		2.668,63
61105	6 1 3	RITENUTE IRPEF A CARICO DEL PERSONALE REGIONALE				438.479,88 438.479,88	438.479,88 -438.479,88	-438.479,88	
61106	6 1 3	RITENUTE PER CONTRIBUTO STRAORDINARIO PER L'EUROPA TRATTENUTE AI DIPENDENTI REGIONALI - COD. 1996							
61107	6 1 3	PROVENTI DERIVANTI DA OBLAZIONI AMMINISTRATIVE CONSEGUENTI ALLA VIOLAZIONE DELLE NORME CHE DISCIPLINANO LA LAVORAZIONE ED IL COMMERCIO DEI CERFI ADEGLI SPARNATE DELLE PASTE ALIMENTARI (LEGGE 47/1967 N. 580)							

N. CAP.	Codice S.I.R.	ENTRATA DENOMINAZIONE	A			B			C		
			RESIDUI INIZIALI COMPETENZA PREVISTA CASSA PREVISTA	RESIDUI RISCOSSI COMPETENZA RISCOSSA TOTALE RISCOSSIONI	RESIDUI RIPRODOTTI ENTRATE ACCERTATE DIFFERENZE DI CASSA	RESIDUI ELIMINATI ECONOMIE (-) MIN. (+) MAG.	RESIDUI A NUOVO RESIDUI DI NUOVA FORMAZ. TOTALE RESIDUI				
611109	6 1 3	RIMBORSO DI SOMME ANTICIPATE PER CONTO DELLE COMUNITA' MONTANE PER LA CORRESPONSIONE DEGLI STIPENDI AI PERSONALI DEI CONSIGLI DI VALLE E DELLE AZIENDE SPECIALI SILVO-PASTORALI E DEI RELATIVI ONERI RIFLESSIVI	A	7.746,85				7.746,85		7.746,85	
			B								
			C								
611110	6 1 3	RECUPERO DEI FONDI ANTICIPATI PER ASSICURARE LA CONTINUITA' DEI FINANZIAMENTI BCC.	A	105.079,75					105.079,75	105.079,75	
			B								
			C								
611111	6 1 3	RITENUTE IRPEF DI CUI AL CODICE 1001 PER RETRIBUZIONI, PENSIONI, TRASFERTE, MENSILITA' AGGIUNTIVE E RELATIVO CONGUAGLIO	A	32.471.077,25							
			B								
			C								
611112	6 1 3	RITENUTE IRPEF DI CUI AL CODICE 1002 SU EMOLUMENTI ARRETRATI	A	459.889,62							
			B								
			C								
611113	6 1 3	RITENUTE IRPEF DI CUI AL CODICE 1004 SU INDENNITA' E COMPENSI CORRISPOSTI DA TERZI A PERSONALE DIPENDENTE	A	55.502,81							
			B								
			C								
611114	6 1 3	RITENUTE IRPEF DI CUI AL CODICE 1005 SU INDENNITA', GETTONI DI PRESENZA O ALTRI COMPENSI CORRISPOSTI DA REGIONI, PROVINCE E COMUNI PER L'ESERCIZIO DI PUBBLICHE FUNZIONI	A	55.502,81							
			B								
			C								
611115	6 1 3	RITENUTE IRPEF DI CUI AL CODICE 1011 SU BORSE DI STUDIO, ASSEGNI PREMI O SUSSIDI PER FINI DI STUDIO O DI ADDESTRAMENTO PROFESSIONALE	A	1.674.191,51							
			B								
			C								
611116	6 1 3	RITENUTE IRPEF DI CUI AL CODICE 1012 PER INDENNITA' DI CESSAZIONE DI RAPPORTO DI LAVORO	A	1.674.191,51							
			B								
			C								
611117	6 1 3	RITENUTE IRPEF DI CUI AL CODICE 1040 PER REDDITI DI LAVORO AUTONOMO COMPENSATI L'ESERCIZIO DI ARTI E PROFESSIONI	A	1.654.355,45							
			B								
			C								

N. CAP.	Codice S.I.R.	ENTRATA DENOMINAZIONE	RESIDUI INIZIALI			RESIDUI RISCOSSI COMPETENZA TOTALE RISCOSSIONI	RESIDUI RIPRODOTTI ENTRATE ACCERTATE DIFFERENZE DI CASSA	RESIDUI ELIMINATI ECONOMICI (-) MIN. (-) MAG.	RESIDUI A NUOVO
			A	B	C				
611118	6 1 1	RITENUTE IRPEF DI CUI AL CODICE 1041 PER REDDITI DERIVANTI DA UTILIZZAZIONE MARCIA D'OPERE DELL'INGEGNO, COLLABORAZIONE COORDINATA E CONTINUATIVA E PARTECIPAZIONE AD ASSOCIAZIONI IN PARTECIPAZIONE	71,48						71,48
611119	6 1 3	RITENUTE IRPEF DI CUI AL CODICE 1043 PER COMPENSI SU PRESTAZIONI DI LAVORO AUTONOMO CORRISPOSTI A SOGGETTI RESIDENTI ALL'ESTERO	71,48						71,48
611120	6 1 3	RITENUTE IRPEF DI CUI AL CODICE 1045 PER CONTRIBUTI CORRISPOSTI AD IMPRESE			402.280,17	402.280,17	-402.280,17		
611121	6 1 3	RITENUTE IRPEF SU ALTRI REDDITI NON CLASSIFICATI							
611122	6 1 3	SOMME RISCOSE PER CONTO DELLO STATO PER L'ISCRIZIONE DEI RUOLI REGIONALI PER L'ASSISTENZA OSPEDALIERA (ART.13 DELLA LEGGE 178/1974, N.386 E ARTT.17 E 21 DELLA L.R.42/1975,N.15)		10.538,39					10.538,39
611123	6 1 3	RIMBORSO DA PARTE DELLO STATO DEL 50% DELLE SPESE PER IL FUNZIONAMENTO DEI COMITATI PROVINCIALI DEI PREZZI		10.538,39			10.538,39		10.538,39
611124	6 1 3	SOMME RISCOSE PER CONTO DELLO STATO PER L'ESERCIZIO DI AZIONI DI RIVALSA IN MATERIA DI RICOVERI OSPEDALIERI							
611125	6 1 3	RITENUTE IRPEF IN ACCONTO TRATTENUTE DAL SOSTITUTO D'IMPOSTA 4730			301.989,34	301.989,34	-301.989,34		
611126	6 1 3	RITENUTE IRPEF A SALDO TRATTENUTE DAL SOSTITUTO D'IMPOSTA 4731			301.989,34	301.989,34	-301.989,34		
					204.284,64	204.284,64	-204.284,64		

N. CAP.	Codice S.I.R.	ENTRATA DENOMINAZIONE	RESIDUI INIZIALI			RESIDUI RISCOSSI COMPETENZA TOTALE RISCOSSIONI	RESIDUI RIPRODOTTI ENTRATE ACCERTATE DIFFERENZE DI CASSA	RESIDUI ELIMINATI ECONOMICI (-) MIN. (+) MAG.	RESIDUI A NUOVO A NUOVO RESIDUI DI NUOVA FORMAZ. TOTALE RESIDUI
			A	B	C				
611127	6 1 3	RITENUTE PER CONTRIBUTO STRAORDINARIO PER L'EUROPA TRATTENUTE DAL SOSTITUTO D'IMPOSTA - COD. 49%							
611128	6 1 2	PRELEVAMENTI DAL CONTO CORRENTE PRESSO LA TESORERIA DELLO STATO N. 22903 DENOMINATO "REGIONE LAZIO - RISORSE CEE - COFINANZIAMENTO NAZIONALE"	A	B	C				
			154.937.060,73	287.000.000,00		287.000.000,00	-133.062.930,27		
			154.937.060,73	287.000.000,00		287.000.000,00			
611129	6 1 2	PRELEVAMENTI DAL CONTO CORRENTE PRESSO LA TESORERIA DELLO STATO N. 22700 DENOMINATO "REGIONE LAZIO"	A	B	C				
			80,05				80,05		
			2.065.827.596,36				2.065.827.596,36		
			2.065.827.676,41			2.065.827.676,41			
611131	6 1 2	PRELEVAMENTI DAL CONTO CORRENTE PRESSO LA TESORERIA DELLO STATO N. 22925 DENOMINATO "REGIONE LAZIO - CONTRIBUTI SANITARI"	A	B	C				
			2.427.347.425,72	99,27		99,27	2.427.347.326,45		
			2.427.347.425,72	99,27		99,27			
611132	6 1 3	SOMME DESTINATE ALLA RESTITUZIONE AGLI ISTITUTI DI CREDITO PER ERRORE VERSAMENTO DI CONTRIBUTI PER PRESTAZIONI SERVIZIO SANITARIO NAZIONALE	A	B	C				
611133	6 1 3	RITENUTA ADDIZIONALE IRPEF AL PERSONALE DI CUI AL CODICE 3802	A	B	C				
			1.194.208,26			1.194.208,26	-1.194.208,26		
			1.194.208,26			1.194.208,26			
611134	6 1 3	RITENUTA INPS L. 335/95 - CARICO LAVORATORE AUTONOMO E CARICO REGIONE	A	B	C				
			215.248,83			215.248,83	-215.248,83		
			215.248,83			215.248,83			
611135	6 1 3	RITENUTE DI CUI AL CODICE 1668 PER INTERESSI DOVUTI IN CASO DI RATEIZZAZIONI IMPOSTE RICHIESTE DAI DIPENDENTI IN SEDE DI DICHIARAZIONE DEI REDDITI (MOD. 730) ADDIZIONALE REGIONALE AL/IRPEF	A	B	C				
			1.835,42			1.835,42	-1.835,42		
			1.835,42			1.835,42			
611136	6 1 3	TRATTENUTA AI DIPENDENTI REGIONALI A SEGUITO DI ASSISTENZA FISC. A.I.R. (MOD. 730) - COD. TRIBUTO 3803	A	B	C				
			17.676,38			17.676,38	-17.676,38		
			17.676,38			17.676,38			

ENTRATA		A	RESIDUI INIZIALI COMPETENZA CASSA PREVISTA	RESIDUI RISCOSSI COMPETENZA RISCOSSA TOTALE RISCOSSIONI	RESIDUI RITRODOTTI ENTRATE ACCERTATE DIFFERENZE DI CASSA	RESIDUI ELIMINATI ECONOMIE (-) MIN. (-) MAG.	RESIDUI A NUOVO RESIDUI DI NUOVA FORMAZ.
N. CAP.	Codice S.I.R.	DENOMINAZIONE	A	B	C		TOTALE RESIDUI
611137	6 1 3	RITENUTA ADDIZIONALE COMUNALE ALL'IRPEF AL PERSONALE REGIONALE DI CUI AL CODICE 3816	A B C	140.199,3 140.199,3	340.199,18 -340.199,18	-340.199,18	
611138	6 1 3	RITENUTA ADDIZIONALE COMUNALE ALL'IRPEF AL PERSONALE REGIONALE A SEGUITO DI DICHIARAZIONE MOD. 730, DI CUI AL CODICE 3818	A B C	9.175,59 9.175,59	9.175,59 -9.175,59	-9.175,59	
611139	6 1 3	PRELIEVO RITENUTE INAIL SU COLLABORATORI PARASUBORDINATI	A B C				
611140	6 1 3	RECUPERO DELLE SOMME ANTICIPATE ALL'ECONOMO DELLA PRESIDENZA DELLA GIUNTA REGIONALE	A B C	366.265,68 490.000,00 766.265,68	600.000,00 398.268,67	398.268,67	398.268,67 398.268,67
611141	6 1 3	RITENUTE IRPEF DI CUI AL CODICE 1017 - REDDITI ASSIMILATI AL LAVORO DIPENDENTE	A B C				
611142	6 1 3	RECUPERO DEI DEPOSITI CAUZIONALI EFFETTUATI DALLA REGIONE	A B C	309,87 309,87	1.554.418,00 309,87	-1.554.418,00	309,87 1.554.418,00 1.554.727,87
611143	6 1 3	DEPOSITI CAUZIONALI EFFETTUATI DA TERZI	A B C	5.372,34 5.372,34	22.839,24 -17.503,67	22.839,24	5.164,57 17,00 5.355,57
611144	6 1 3	DEPOSITI PER SPESE DI GIUDIZIO ED OPERAZIONI PER LA LIQUIDAZIONE USI CIVILI AI SENSI DELL'ART.19 DELLA LEGGE 16/6/1927, N.1766	A B C				
611145	6 1 3	PARTITE VARIE E GIRI CONTABILI	A B C	23.082.677,42 395.331.544,64 395.332.673,24	585.366.299,89 -172.248.995,82	-395.366.299,89	23.082.545,82 34.755,25 23.117.504,07



ENTRATA		RESIDUI INIZIALI		RESIDUI RISCOSSI		RESIDUI RIPRODOTTI		RESIDUI ELIMINATI		RESIDUI A NUOVO	
N. CAP.	Codice S.I.R.	DENOMINAZIONE	COMPETENZA PREVISTA		COMPETENZA RICOSSA		ENTRATE ACCERTATE		ECONOMIE (-) MIN. (+) MAG.		RESIDUI DI NUOVA FORMAZ. TOTALE
			CASSA	PREVISTA	TOTALE	RISCOSSIONI	DIFFERENZE DI CASSA	(-) MIN. (+) MAG.			
611146	6 1 2	PRELEVAMENTO DAL CONTO CORRENTE PRESSO LA TESORERIA DELLO STATO N. 20406 DENOMINATO "REGIONE LAZIO" - DISAVANZI SANITA'	516.456.899,09	516.456.899,09			516.456.899,09		516.456.899,09		
611147	6 1 3	ENTRATE DERIVANTI DAI VERSAMENTI PER RITENUTE FISCALI E PREVIDENZIALI EFFETTUATE DAL CONSIGLIO REGIONALE ED ALTRI ENTI	769.310,35	769.310,35	769.310,39		13.272.733,99		-13.272.733,99		644.835,66
611148	6 1 3	ENTRATE DERIVANTI DA OPERAZIONI EFFETTUATE DALLA TESORERIA REGIONALE A FRONTE DI MANDATI PAGATI E SUCCESSIVAMENTE RESTITUITI PER ERRETE FORME DI QUIETANZA	769.310,39	769.310,39	13.397.208,72		-12.627.898,33				644.835,66
611149	6 1 3	INTROITI CONNESSI CON IL PAGAMENTO DELLE RETRIBUZIONI AL PERSONALE DIPENDENTE					139.377.777,76		-139.377.777,76		
611150	6 1 3	CODICE TRIBUTO 1013 - EMOLUMENTI DIPENDENTI REGIONALI					139.377.777,76		-139.377.777,76		
611151	6 1 3	RECUPERO DELLE SOMME ANTICIPATE ALL'ECONOMO DEL DIPARTIMENTO " ISTITUZIONALE "	1.000.000,00	1.000.000,00			1.000.000,00		1.000.000,00		
611152	6 1 3	RECUPERO DELLE SOMME ANTICIPATE ALL'ECONOMO DEL DIPARTIMENTO "TERRITORIO"	200.000,00	200.000,00			200.000,00		200.000,00		
611153	6 1 3	RECUPERO DELLE SOMME ANTICIPATE ALL'ECONOMO DEL DIPARTIMENTO "ECONOMICO ED OCCUPAZIONALE"	200.000,00	200.000,00			200.000,00		200.000,00		
		RECUPERO DELLE SOMME ANTICIPATE ALL'ECONOMO DEL DIPARTIMENTO "SOCIALE"	200.000,00	200.000,00			200.000,00		200.000,00		



ENTRATA		RESIDUI INIZIALI		RESIDUI RISCOSSI		RESIDUI RIPRODOTTI		RESIDUI ELIMINATI		RESIDUI A NUOVO	
N. CAP.	Codice S.I.P.	DENOMINAZIONE	COMPETENZA PREVISTA CASSA	COMPETENZA RISCOSSA TOTALE RISCOSSIONI	ENTRATE ACCERTATE DIFFERENZE DI CASSA	ECNOMIE (-) MIN. (+) MAG.	RESIDUI DI NUOVA FORMAZ.				
A	B	C	A	B	C	A	B	C	A	B	C
611155	613	RECUPERO DELLE SOMME ANTICIPATE ALL'ECONOMO DELLA DIREZIONE REGIONALE CORPO FORESTALE	400.000,00 400.000,00			400.000,00			400.000,00		
611156	613	RECUPERO DELLE SOMME ANTICIPATE ALL'ECONOMO DELL'UFFICIO DI RAPPRESENTANZA DI BRUXELLES	100.000,00 100.000,00	10.864,67 10.864,67		30.000,00 89.135,33			70.000,00		19.135,33 19.135,33
		TOTALE UPB 611	24.355.738,55 5.167.068.990,90 5.191.424.729,45	1.136.912,44 896.725.580,87 897.862.493,31		899.377.164,78 4.253.562.236,14			80,05 4.267.691.826,12		23.218.746,06 2.651.583,91 25.870.329,97
		TOTALE CATEGORIA 61	24.355.738,55 5.167.068.990,90 5.191.424.729,45	1.136.912,44 896.725.580,87 897.862.493,31		899.377.164,78 4.253.562.236,14			80,05 4.267.691.826,12		23.218.746,06 2.651.583,91 25.870.329,97
		TOTALE TITOLO 6	24.355.738,55 5.167.068.990,90 5.191.424.729,45	1.136.912,44 896.725.580,87 897.862.493,31		899.377.164,78 4.253.562.236,14			80,05 4.267.691.826,12		23.218.746,06 2.651.583,91 25.870.329,97
		TOTALE TITOLI	3.269.503.819,79 21.106.239.894,66 24.375.743.714,45	491.328.337,27 10.977.554.578,78 11.468.882.916,05		11.666.153.906,11 12.906.860.798,40			75.897.994,31 9.440.085.988,55		2.702.277.488,21 688.599.327,33 3.390.876.815,54
		TOTALE GENERALE	3.269.503.819,79 24.478.374.068,49 25.347.197.435,11	491.328.337,27 10.977.554.578,78 11.468.882.916,05		11.666.153.906,11 12.875.314.519,06			75.897.994,31 12.812.220.162,38		2.702.277.488,21 688.599.327,33 3.390.876.815,54



TABELLA "B"

Spesa
(per U.P.B.)






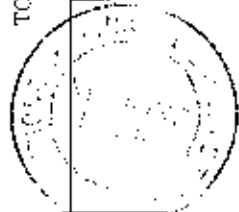
REGIONE LAZIO

CONSUNTIVO ESERCIZIO FINANZIARIO 2005 USCITA per UPB

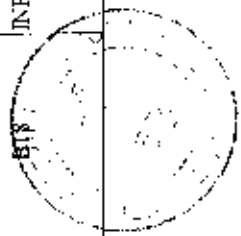
OPB	SPESA	DENOMINAZIONE	RESIDUI INIZIALI		RESIDUI PAGATI		RESIDUI DESIMPEGNATI		RESIDUI PERENTI ECONOMIE	RESIDUI A NUOVO RISULTI DI NUOVA FORMAZ
			STANZIAMENTO COMPETENZA	STANZIAMENTO CASSA	COMPETENZA PAGATA	TOTALI PAGAMENTI	IMPEGNI	DIFERENZE DI CASSA		
A12	DISAVANZO SPESE INVESTIMENTO USCITA	A	972.169.534,59							
		B								
		C								
A14	TITOLO A PROGRAMMI COMUNITARI FUNZIONE OBIETTIVO A1 PROGRAMMI COMUNITARI PER AGRICOLTURA	A	100.363.133,14	17.000.000,00	17.000.000,00	32.737.275,30	67.555.853,78	15.797.275,30		
		B	100.363.133,14		17.000.000,00	83.553.133,14				
		C								
A22	PIANO SVILUPPO RURALE 2000 - 2006	A	34.889.990,33	5.970.406,53	5.970.406,53	27.652.220,70	7.237.563,33	21.681.820,17		
		B	34.889.990,33		5.970.406,53	28.519.583,30				
		C								
A22	ALTRI PROGRAMMI COMUNITARI IN AGRICOLTURA	TA	6,30	0,00	0,00	6,30	0,00	0,00		
		TB	135.253.123,17	22.970.406,53	22.970.406,53	40.359.506,26	74.893.611,11	27.339.099,42		
		TC	135.253.123,17		22.970.406,53	1.225,30	1.225,30	716,54		
A22	FUNZIONE OBIETTIVO A2 POLITICHE COMUNITARIE DI FONDO SOCIALE OBIETTIVO 3 2000 - 2006	A	350.122.055,46	134.127.244,47	134.127.244,47	315.130.024,09	31.122.021,46	184.852.789,53		
		B	350.122.055,46		134.127.244,47	215.594.510,98				
		C								
A22	OB 3 E 4 94-99 E PARCO PROGETTI 97	A	1.239,30	1.239,30		1.239,30		1.239,30		
		B	1.239,30			1.239,30				
		C	1.239,30			1.239,30				



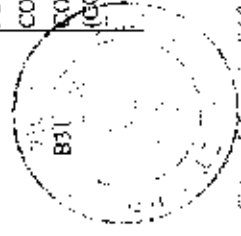
UPB	DENOMINAZIONE	SPESA		RESIDUI INIZIALI		RESIDUI PAGATI		RESIDUI DISINTEGNATI		RESIDUI PERENTI		RESIDUI A NUOVO	
		STANZIAMENTO COMPETENZA		COMPETENZA PAGATA		IMPEGNI		ECONOMIE		RESIDUI DI NUOVA FORMAZ.		TOTALE RESIDUI	
		CASSA		TOTALE PAGAMENTI - DIFFERENZE DI CASSA		TOTALE PAGAMENTI - DIFFERENZE DI CASSA		TOTALE PAGAMENTI - DIFFERENZE DI CASSA		TOTALE PAGAMENTI - DIFFERENZE DI CASSA		TOTALE PAGAMENTI - DIFFERENZE DI CASSA	
A26	ALTRI PROGRAMMI COMUNITARI DI FSE	28.551.803,54	1.476.133,88	28.551.803,54	22.415.752,32	6.116.029,84	20.956.638,82						
A28	PROGRAMMA EQUAL	6.931.357,60	2.620.094,62	6.931.357,60	4.296.175,59	635.182,01	3.676.080,97						
	TOTALE CATEGORIA A2	0,00	0,00	0,00	0,00	0,00	0,00						0,00
		385.606.455,30	138.223.472,97	385.606.455,30	347.733.221,79	37.873.233,31	209.509.745,82						0,00
		385.606.455,10	138.223.472,97	385.606.455,10	347.733.221,79	37.873.233,31	209.509.745,82						0,00
A32	FUNZIONE OBIETTIVO A3 POLITICHE COMUNITARIE PER LO SVILUPPO	592.696.571,34	178.880.882,19	592.696.571,34	439.496.339,94	156.398.231,88	257.525.457,77						
A34	PRECEDENTI PROGRAMMI	35.892.378,34	779.563,74	35.892.378,34	4.315.695,65		19.729.516,22						
A36	PIC INTERREG III C	9.396.008,01	160.405,87	9.396.008,01	3.110.729,11	9.064.935,41	170.666,73						
	TOTALE CATEGORIA A3	0,00	0,00	0,00	0,00	0,00	0,00						0,00
		637.984.963,89	179.820.851,80	637.984.963,89	457.246.472,43	186.738.471,06	277.425.641,03						0,00
		637.984.963,89	179.820.851,80	637.984.963,89	458.134.123,92								0,00
	TOTALE AMBITO A	0,00	0,00	0,00	0,00	0,00	0,00						0,00
		1.158.844.542,16	341.014.731,30	1.158.844.542,16	865.339.220,63	293.505.321,48	524.324.489,38						0,00
		1.158.844.542,16	341.014.731,30	1.158.844.542,16	865.339.220,63	293.505.321,48	524.324.489,38						0,00
	TITOLO B												
	ATTIVITA' PRODUTTIVE COMMERCIALI E TURISTICHE												



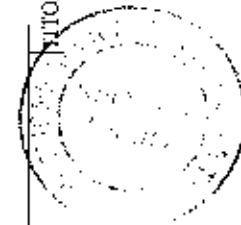
UPB	DENOMINAZIONE	A		B		C		RESIDUI INIZIALI		RESIDUI PAGATI	RESIDUI DISIMPENGIATI		RESIDUI PERENTI		RESIDUI A NUOVO FORMAZ.
		STANZIAMENTO COMPLENZA		STANZIAMENTO CASSA		COMPETENZA PAGATA		IMPEGNI			ECONOMICI		AR 2 RENDICONTO		
		A	B	A	B	A	B	A	B	A	B	A	B	A	B
B11	FUNZIONE OBIETTIVO B1 AGRICOLTURA	6.492.321,16	20.979.762,96	27.472.084,12	10.110.695,31	14.384.494,90	24.495.190,21	2.877.267,82	15.584.868,10	308.173,72	3.247.737,80	19.982.756,40	500.000,00	1.559.094,08	519.000,00
	PRODUZIONE AGRICOLA E ZOOTECNICA, CACCIA E PESCA (CORRENTI)	27.472.084,12	10.110.695,31	14.384.494,90	24.495.190,21	2.877.267,82	15.584.868,10	308.173,72	3.247.737,80	308.173,72	3.247.737,80	19.982.756,40	500.000,00	1.559.094,08	519.000,00
B12	PRODUZIONE AGRICOLA E ZOOTECNICA, CACCIA E PESCA (CAPITALE)	14.384.494,90	10.110.695,31	27.472.084,12	14.384.494,90	2.877.267,82	15.584.868,10	308.173,72	3.247.737,80	3.591.634,18	920.799,63	4.512.433,81	11.116.707,10	4.173.116,80	2.326.688,17
B13	CREDITO E CONTRIBUTI IN ANNUALITA' IN AGRICOLTURA	2.877.267,82	15.584.868,10	18.262.135,92	3.336.682,74	10.953.126,48	14.380.809,22	12.490.365,09	26.907.356,12	8.841.848,40	9.112.113,80	10.982.756,40	500.000,00	1.559.094,08	519.000,00
B14	PROGRAMMI INTERREGIONALI PER L'AGRICOLTURA (CAPITALE)	3.336.682,74	10.953.126,48	14.380.809,22	12.490.365,09	26.907.356,12	39.487.721,21	18.262.135,92	9.112.113,80	466.181,35	466.181,35	10.982.756,40	500.000,00	1.559.094,08	519.000,00
B15	ASSISTENZA, SERVIZI, PROMOZIONE, ATTIVITA' DI SUPPORTO E CONSULENZA IN AGRICOLTURA, ARSIAL (CORRENTI)	14.380.809,22	12.490.365,09	26.907.356,12	39.487.721,21	18.262.135,92	14.380.809,22	12.490.365,09	26.907.356,12	929.834,57	7.101.715,65	159.817,53	457.806,62	159.817,53	405.236,00
B16	ASSISTENZA, SERVIZI, PROMOZIONE, ATTIVITA' DI SUPPORTO E CONSULENZA IN AGRICOLTURA, ARSIAL (CAPITALE)	12.490.365,09	26.907.356,12	39.487.721,21	18.262.135,92	14.380.809,22	7.735.841,39	11.034.123,60	6.914.991,63	6.284.991,63	630.000,00	7.960.000,00	559.738,67	3.074.123,60	891.12.359
B17	AVVERSAITA'	16.596,14	15.626.741,18	15.643.337,32	16.596,14	15.626.741,18	16.596,14	15.626.741,18	15.643.337,32	2.832,87	1.640,78	32.132,49	32.132,49	9.933.131,87	10.6.892,19
B18	INFRASTRUTTURE RURALI	15.643.337,32	16.596,14	15.626.741,18	15.643.337,32	15.626.741,18	15.643.337,32	15.626.741,18	15.643.337,32	1.650.550,09	13.992.787,23	13.992.787,23	4.941.765,72	4.941.765,72	13.992.787,23
		43.059.769,65	23.419.994,28	501.640,78	4.941.765,72	501.640,78	4.941.765,72	501.640,78	4.941.765,72	4.941.765,72	4.941.765,72	4.941.765,72	4.941.765,72	4.941.765,72	4.941.765,72



SPESA		RESIDUI INIZIALI		RESIDUI PAGATI		RESIDUI D'ASIMPEGNATI		RESIDUI PER IL NIT		RESIDUI A NUOVO	
UPB	DENOMINAZIONE	STANZIAMENTO COMPETENZA	TOTALE PAGAMENTI CASSA	COMPETENZA PAGATA	DIFFERENZE DI CASSA	IMPEGNI	ECONOMIE	Art 2 RENDICONTO	RESIDUI DI NUOVA FORMAZ.	TOTALE RESIDUI	
TOTALE CATEGORIA B1		115.360.471,34	37.738.489,88	61.158.484,16	71.531.899,35	42.828.573,99	49.207,77	34.744.201,70	48.940.570,57		
FUNZIONE OBIETTIVO B2											
B21	PMI E ARTIGIANATO (CORRENTI)	3.243.075,97	1.329.055,98	71.880,00	2.537.549,06	728.455,18		1.182.568,8			
B22	INTERVENTI PER LE PMI (C/CAPITALE)	7.140.940,28	1.400.955,98	22.555.514,89	1.954.111,23	10.504.306,77		2.463.468,06			
B23	ARTIGIANATO (CORRENTI)	49.703.914,55	1.992.179,92	24.547.694,81	168.535.979,72	1.725.858,77		3.545.951,51			
B24	ARTIGIANATO (C/CAPITALE)	143.379.159,98	2.416.051,95	2.757.688,96	6.943.200,30	315.117,27		4.185.911,24			
B25	FIERE, MOSTRE, PROMOZIONE PER PMI E ARTIGIANATO (CORRENTI)	8.705.955,95	2.757.688,96	5.173.740,91	30.596.531,66	511.490,85		8.729.556,17			
B26	FIERE, MOSTRE, PROMOZIONE PER PMI E ARTIGIANATO (C/CAPITALE)	7.158.317,32	3.051.076,70	16.868,25	8.627.562,65	1.781.567,47		4.312.748,23			
TOTALE CATEGORIA B2		15.864.272,57	3.051.076,70	3.051.076,70	15.818.580,95	61.663,06		15.525.422,63			
FUNZIONE OBIETTIVO B3											
B31	COMMERCIO (CORRENTI)	863.699,94	733.811,49	1.179.448,42	2.743.904,42	379.095,58		1.591.256,00			
TOTALE CATEGORIA B3		3.020.000,00	1.179.448,42	1.179.448,42	1.973.359,91	603.000,00		1.623.684,45			
TOTALE CATEGORIA B		3.883.699,94	80.000,00	80.000,00	603.000,00	581.185,35		563.506,65			
FUNZIONE OBIETTIVO B4											
B41	COMMERCIO E MERCATI (CORRENTI)	1.243.500,00	80.000,00	80.000,00	2.345.685,35	13.332.271,87		26.182.771,88			
TOTALE CATEGORIA B4		1.181.185,35	80.000,00	80.000,00	603.000,00	581.185,35		600.000,00			
TOTALE CATEGORIA B		2.434.685,35	80.000,00	80.000,00	2.345.685,35	13.332.271,87		1.183.506,65			
FUNZIONE OBIETTIVO B5											
B51	COMMERCIO E MERCATI (CORRENTI)	72.217.797,04	30.148.642,76	6.018.065,55	2.554.111,23	131.633.658,43		34.536.589,77			
TOTALE CATEGORIA B5		172.288.613,25	6.018.065,55	36.166.708,31	208.333.701,98	48.300,00		91.239.258,09			
TOTALE CATEGORIA B		244.506.410,29	36.166.708,31	500.545,94	2.044.594,92	1.580.356,88		1.239.258,09			



SPESA		A	RESIDUI INIZIALI	RESIDUI PAGATI	RESIDUI DISIMPEGNATI	RESIDUI PENDENTI	RESIDUI A NUOVO
UTD	DENOMINAZIONE	B	STANZIAMENTO COMPETENZA	COMPETENZA PAGATA	IMPEGNI	ECONOMIE	RESIDUI DI NUOVA FORMAZ.
		C	STANZIAMENTO CASSA	TOTALE PAGAMENTI	DIFERENZE DI CASSA		TOTALI RESIDUI
B32	COMMERCIO E MERCATI (CAPITALE)	A	10.363.255,02	2.261.040,52		2.875.591,97	5.424.622,53
		B	14.318.727,44	26.973,00	3.343.852,10	10.774.875,34	3.515.879,10
		C	24.879.982,46	2.288.013,52	22.491.968,94		8.941.801,02
	TOTALE CATEGORIA B3	TA	11.541.035,92	2.091.174,12	0,00	2.923.591,97	5.926.272,97
		TB	16.884.084,32	97.385,34	4.528.852,10	12.355.232,22	4.431.466,75
		TC	28.425.123,34	2.788.559,46	25.020.814,55		10.357.739,72
	FUNZIONE OBIETTIVO B4						
	TURISMO	A	2.512.535,1	2.173.697,32		136.920,00	201.911,19
B41	PROMOZIONE TURISTICA (CORRENTE)	B	13.520.600,00	10.371.223,00	13.283.307,00	231.653,00	2.917.085,00
		C	16.032.535,1	12.544.920,32	3.487.614,79		3.119.001,79
B42	PROMOZIONE TURISTICA (C/CAPITALE)	A	2.435.992,76			153.556,16	2.280.436,66
		B	1.153.288,07			1.153.288,07	
		C	3.589.280,75		3.589.280,73		
B43	INDUSTRIA ALBERGHIERA E RICETTIVITA' (CORRENTE)	A	1.044.450,54	398.201,40		539.360,23	190.590,31
		B	5.023.367,93	3.800.116,48	4.342.797,23	480.570,55	742.682,83
		C	6.067.818,87	4.198.407,88	1.869.410,99		349.286,11
B44	INDUSTRIA ALBERGHIERA E RICETTIVITA' TERMALISMO (C/CAPITALE)	A	11.846.162,49	2.687.220,70	63.482,06	620.342,25	3.434.911,48
		B	16.916.391,07	1.032.408,47	5.032.145,38	8.884.245,69	7.019.036,91
		C	28.762.553,36	3.699.629,17	25.062.924,39		5.394.311,29
	TOTALE CATEGORIA B4	TA	17.839.141,20	5.259.209,42	63.482,06	1.452.538,48	11.092.871,24
		TB	36.613.047,07	15.183.747,95	25.863.249,66	10.749.797,41	10.679.501,77
		TC	54.452.188,27	20.442.957,37	34.009.230,90		21.543.572,85
	TOTALE AMBITO B	TA	144.637.746,9	61.519.020,58	3.119.254,07	22.650.207,21	57.360.953,07
		TB	341.146.217,98	59.037.688,72	143.578.955,93	197.567.262,05	84.442.059,44
		TC	485.803.964,59	120.556.709,30	365.247.255,59		101.861.344,45
	TITOLO C						



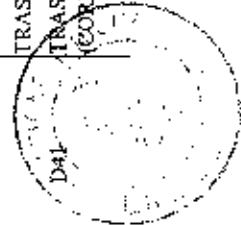
UPB	SPESEA	DENOMINAZIONE	RESIDUI INIZIALI		RESIDUI PAGATI	RESIDUI DISIMPEGNATI		RESIDUI PERENTI	RESIDUI A NUOVO	
			STANZIAMENTO COMPETENZA	CASSA		COMPETENZA PAGATA	IMPEGNI		An 2 RENDICONTO	RESIDUI DI NUOVA FORMAZ.
					TOTALE PAGAMENTI	DIFFERENZE L. CASSA		ECONOMIE	TOTALE RISULTI	
		PROGRAMMAZIONE NEGOZIATA, PROGRAMMI INTEGRATI, RETE DELLE SOCIETA' PER LO SVILUPPO								
		FUNZIONE OBIETTIVO C1								
		PROGRAMMAZIONE NEGOZIATA, PROGRAMMI INTEGRATI								
C11		PROGRAMMAZIONE NEGOZIATA, PROGRAMMI INTEGRATI E ONERI CONNESSI ALLA	A	1.039.200,00	361.236,31					637.963,69
			B	4.222.251,82	51.384,00		733.090,00	3.489.161,82		681.706,00
			C	5.261.451,82	412.620,31		4.848.831,51			1.359.669,69
C12		PROGRAMMAZIONE (CORRENTE), PROGRAMMAZIONE NEGOZIATA, PROGRAMMI INTEGRATI E ONERI CONNESSI ALLA	A	268.055.004,16	55.494.994,05		1.344.134,34	80.721.209,10		136.299.666,60
			B	523.882.488,00	15.130.009,21		2.12.342.135,52	311.540.352,48		57.337.136,33
			C	791.937.492,16	70.625.003,26		721.312.488,90			327.746.792,98
C13		PROGRAMMAZIONE (C/CAPITALE)	A							
		GIUBILEO 2000 (CORRENTI)	B	427.558,93				427.638,93		
			C	427.558,93			427.638,93			
C14		GIUBILEO 2000 (C/CAPITALE)	A	2.378.062,27	420,00			2.377.662,27		
			B	14.731.952,82				14.731.943,82		
			C	17.110.026,09	420,00		17.135.606,09			
C16		PARTECIPAZIONI (C/CAPITALE)	A							
			B	2.916.640,00	936.735,00		1.438.355,00	1.428.265,00		551.540,00
			C	2.916.640,00	936.735,00		1.973.905,00			551.540,00
		TOTALE CATEGORIA C1	TA	271.472.286,43	55.856.650,36		1.344.134,34	83.098.571,37		131.772.839,36
			IB	546.180.962,57	16.118.128,21		214.583.600,52	331.617.362,05		98.445.473,37
			TC	817.653.249,00	71.974.778,57		745.678.470,43			329.618.192,67
		FUNZIONE OBIETTIVO C2 RETE DELLE SOCIETA' PER LO SVILUPPO								



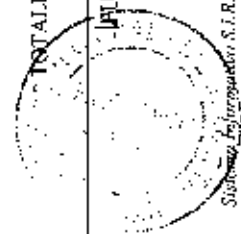
UPB	DENOMINAZIONE	A RESIDUI INIZIALI		RESIDUI PAGATI		RESIDUI DISIMPEGNATI		RESIDUI PERLENTI		RESIDUI A NUOVO FORMAZ.
		STANZIAMENTO COMPETENZA		COMPETENZA PAGATA		IMPEGNI		ECONOMICI		
		CASSA		TOTALE PAGAMENTI		DIFFERENZE D. CASSA		ALL. RENDICONTO		
C21	FONDI SPECIALI PER LO SVILUPPO E LE OCCUPAZIONI (CORRENTI)	A	1.424.577,90	B	625.973,32	C	21.466.700,00	ECONOMICI	1.156.300,00	798.904,58
		B	22.623.000,00		16.170.375,62		7.251.238,95			5.296.522,35
		C	24.047.577,90		16.796.348,94					6.094.928,96
C22	FONDI SPECIALI PER LO SVILUPPO E LE OCCUPAZIONI (C/CAPITALE)	A	176.070.258,01	A	33.800.000,00	C	228.568.913,83	ECONOMICI	32.520.255,01	109.730.000,00
		B	290.006.635,54		8.058.000,00		424.218.893,55		161.337.721,74	120.519.913,80
		C	456.076.853,55		41.858.000,00		0,00			330.368.913,80
		TA	177.494.835,91		34.425.973,32		50.135.613,83		32.520.258,01	110.548.602,35
		TB	312.629.635,54		24.228.375,62		431.470.122,51		162.494.021,74	125.907.538,15
	TOTALE CATEGORIA C2	TC	490.124.473,45		58.654.348,94					326.455.842,75
		TA	448.967.122,34		90.282.623,68		1.944.134,34		115.619.129,58	241.721.234,89
		TB	858.810.558,11		40.246.503,83		264.699.214,32		494.111.383,75	325.352.710,49
	TOTALE AMBITO C	TC	1.307.777.720,45		130.629.127,51		1.77.148.592,84			366.973.545,42
	TITOLO D									
	INFRASTRUTTURE E TRASPORTI									
	FUNZIONE OBIETTIVO D1									
	RETE VIARIA									
D11	VIABILITA' (ITINERARI CICLABILI (CORRENTI))	A	7.532.850,13	A	1.580.015,10	C	8.192.481,85	ECONOMICI	199.808,65	5.753.075,02
		B	8.400.000,00		186.971,60		14.165.903,43		207.518,15	8.005.510,23
		C	15.932.850,13		1.766.986,70		8.091,27			3.758.585,25
D12	VIABILITA' (ITINERARI CICLABILI (C/CAPITALE))	A	89.755.480,31	A	46.404.827,85	C	59.385.910,51	ECONOMICI	6.853.171,23	36.489.380,95
		B	203.828.753,38		15.177.573,28		234.001.812,55		44.442.822,87	146.208.237,23
		C	293.584.233,69		59.582.401,13		8.091,27			152.697.721,16
	TOTALE CATEGORIA D1	TA	97.288.370,44		47.984.842,95		167.578.392,36		7.052.971,25	52.242.464,99
		TB	212.228.753,38		13.364.504,88		248.167.715,99		44.650.341,02	154.213.827,25
		TC	309.517.103,82		61.349.387,83					196.156.713,17
	FUNZIONE OBIETTIVO D2									
	OPERE MARITTIME E PORTUALI									
	OPERE MARITTIME E PORTUALI (CORRENTI)	A	832.906,14		808.894,70	C	6.650.552,77	ECONOMICI	400.999,52	44.170,33
		B	7.028.552,29		567.534,76		6.555.118,97			6.083.638,37
		C	7.911.548,43		1.376.429,46					6.127.139,75




SPESA		RESIDUI INIZIALI		RESIDUI PAGATI		RESIDUI PENDING		RESIDUI A NUOVO	
L.P.B.	DENOMINAZIONE	STANZIAMENTO COMPLETENZA		COMPETENZA PAGATA		ECONOMIE		RESIDUI DI NUOVA FORMA	
		A	B	A	B	A	B	A	B
D22	OPERE MARITTIME E PORTUALI (C/CAPITALE)	3.913.362,56	5.722.110,45	1.265.679,65	1.265.679,65	1.083.698,56	1.897.110,45	1.563.984,35	5.825.000,00
		9.635.473,01	4.766.358,70	2.074.574,35	0,00	1.083.698,56	1.897.110,45	5.388.984,35	1.608.085,79
	TOTALE CATEGORIA D2	12.780.662,74	17.547.921,44	567.534,76	2.642.109,11	2.305.109,97		9.908.018,01	11.516.103,80
D31	FUNZIONE OBIETTIVO D3 RETE IDRICA SERVIZIO IDRICO INTEGRATO (CORRENTI)	2.442.987,49	5.464.568,99	1.447.579,08	3.428.087,36	511.479,78	150.240,00	450.925,63	1.886.581,07
D32	SERVIZIO IDRICO INTEGRATO (C/CAPITALE)	129.000,00	7.907.556,48	4.875.666,44	3.031.890,04	129.000,00		2.571.771,29	
D33	ACQUEDOTTI, FOGNATURE, DEPURAZIONE, TUTELA DELLE ACQUE E DEL MARE, GESTIONE ACQUEDOTTI (CORRENTI)	3.281.814,43	35.264.685,35	1.986.922,09	32.414.580,51	128.336,32	591.138,75	1.129.065,30	2.258.976,09
D34	ACQUEDOTTI, FOGNATURE, DEPURAZIONE, TUTELA DELLE ACQUE E DEL MARE, GESTIONE ACQUEDOTTI (C/CAPITALE)	38.546.499,78	29.764.998,37	34.401.502,60	4.448.997,18	591.138,75	11.793.997,49	3.388.977,30	5.847.802,02
		20.575.668,58	50.340.666,95	352.084,85	9.214.138,35	8.386.381,50	11.793.997,49	9.035.316,85	16.908.118,87
		50.340.666,95		9.566.223,20		11.793.997,49		16.908.118,87	
	TOTALE CATEGORIA D3	35.489.800,29	61.433.922,92	12.648.639,52	36.194.742,72	2.433.303,59	1.781.885,28	7.200.523,95	4.808.534,57
		96.923.723,21		48.843.392,34		9.256.750,35		37.006.391,52	
D41	FUNZIONE OBIETTIVO D4 TRASPORTO E INTERMODALITA' TRASPORTO PUBBLICO (CORRENTI)	282.564.489,75	883.181.339,30	312.461.021,22	230.251.842,00	18.734,28	68.784.509,96	190.508.700,14	583.111.987,43
		1.265.745.829,14		542.712.863,22		814.396.829,45		655.483.583,57	
						723.032.965,92			



L/PR	DENOMINAZIONE	RESIDUI INIZIALI			RESIDUI PAGATI		RES. DOI RISPEGNATI		RESIDUI PERMANENTI		RESIDUI A NUOVO FORMAZ.	
		STANZIAMENTO COMPETENZA		COMPETENZA PAGATA	DIFFERENZE DI CASSA	IMPEGNI	ECONOMIE	ANZ. RENDICONTI G.	RESIDUI DI NUOVA FORMAZ.	TOTALE RESIDUI		
		A	B								A	B
D42	TRASPORTO PUBBLICO (C/CAPITALE)	1.178.773,62	2.710.000,00	442.395,13	2.077.207,24	8.407,62	32.702,76	927.770,87	2.410.000,00			
		1.888.773,62		709.602,37	3.179.171,25			3.157.770,57				
D44	INVESTIMENTI TRASPORTO, PARCHEGGI, INTERMODALITA' (C/CAPITALE)	289.875.780,65	162.791.604,92	54.969.773,83	96.826,88	35.082.732,65	67.566.649,18	398.936.657,29	76.276.273,65			
		452.667.335,57		70.918.455,92	381.748.929,55	47.526.279,28	83.585.691,36	482.275.208,83	159.002.721,14			
D45	DISAVANZI TRASPORTO	152.792.538,80	83.585.691,46	27.979.469,95	208.398.830,40			387.893,69				
		236.378.230,35		395.852.660,13	215.560,46	73.287.487,63		357.655.915,29	665.831.261,08			
	TOTALE CATEGORIA D4	826.411.632,91	1.132.268.635,77	246.467.731,53	91.298.932,41	219.969.643,36		1.022.887.152,17	405.167.204,92			
		1.958.680.268,68		642.320.391,46	1.516.359.879,22	93.857.971,01	1.181.885,28	544.753.981,14				
	TOTALE AMBITO D	963.956.162,34	1.418.711.954,81	458.560.716,95	3.370.115,46	276.181.844,70		232.921.652,19				
		2.965.945.663,69		2.965.945.663,69	1.142.530.110,11							
		2.382.668.117,15		755.155.280,64	1.627.512.836,51							
	TITOLO E											
	AMBIENTE, ENERGIA E TERRITORIO											
	FUNZIONE OBIETTIVO E1											
	ENERGIA											
E11	ENERGIA (CORRENTE)	968.045,13	2.336.789,13	169.776,00	33.465,21	798.269,13	2.203.323,92					
		3.304.834,26		303.241,21	3.001.593,05							
E12	ENERGIA (C/CAPITALE)	10.952.657,03	13.518.234,84	2.126.702,04	222.710,45	8.011.863,68	11.521.187,91	582.183,86	1.761.217,88			
		24.470.891,87		235.829,08	1.997.046,93			1.761.217,88	3.453.401,71			
		2.362.531,12		2.362.531,12	22.108.350,75			8.011.863,68	800.183,86			
	TOTALE CATEGORIA E1	11.920.702,16	15.855.023,97	2.296.478,04	222.710,45	8.809.329,51	13.724,51,83	3.453.401,71	2.353.401,71			
		27.775.726,13		2.665.772,33	25.109.953,80							
	FUNZIONE OBIETTIVO E2											



SPESA	A		RESIDUI INIZIALI		RESIDUI PAGATI		RESIDUI DISIMPEGNATI		RESIDUI PERENTI		RESIDUI A NUOVO	
	B		STANZIAMENTO COMPETENZA		COMPETENZA PAGATA		EMPEGNI		ECONOMIE		RESIDUI DI NUOVA FORMAZ.	
	C		STANZIAMENTO CASSA		TOTALE PAGAMENTI		DIFFERENZE DI CASSA		ART.2 RENDICONTO		TOTALE RESIDUI	
UPB	DENOMINAZIONE											
E21	PARCHI E AREE PROTETTE, FORESTE											
	A	7.971.744,65	2.224.023,24	1.000.000,00	2.623.801,64	2.224.023,24	1.000.000,00	2.623.801,64	2.623.801,64	2.623.801,64	2.623.801,64	
	B	38.156.030,00	33.624.899,84	36.596.659,94	1.959.340,06	33.624.899,84	36.596.659,94	1.959.340,06	1.959.340,06	1.959.340,06	2.571.750,70	
E22	PARCHI E AREE PROTETTE (C/CAPITALE)											
	A	6.399.749,90	2.846.222,99	5.668.966,34	1.604.773,57	2.846.222,99	5.668.966,34	1.604.773,57	1.604.773,57	1.604.773,57	1.604.773,57	
	B	6.608.696,75	476.543,24	9.685.679,82	939.731,67	476.543,24	9.685.679,82	939.731,67	939.731,67	939.731,67	5.192.421,70	
E23	FORESTE, PATRIMONIO FLORICOLO E FAUNISTICO (CORRENTI)											
	A	33.008.446,05	3.322.766,23	3.628.545,71	34.801,46	3.322.766,23	9.685.679,82	34.801,46	34.801,46	34.801,46	723.881,60	
	B	4.466.522,62	3.628.545,71	6.956.514,79	254.485,31	2.487.271,16	6.956.514,79	254.485,31	254.485,31	254.485,31	1.369.212,62	
E24	FORESTE, PATRIMONIO FLORICOLO E FAUNISTICO (C/CAPITALE)											
	A	11.677.522,62	6.115.816,87	5.561.705,15	189.736,14	6.115.816,87	5.561.705,15	189.736,14	189.736,14	189.736,14	5.153.094,25	
	B	657.335,25	467.579,11	1.555.084,96	1.267.682,99	467.579,11	1.555.084,96	1.267.682,99	1.267.682,99	1.267.682,99	5.055.812,30	
TOTALE CATEGORIA E2	TA	19.495.351,82	9.166.971,05	1.079.324,29	4.453.132,73	9.166.971,05	1.079.324,29	4.453.132,73	4.453.132,73	4.453.132,73	5.055.812,30	
	TB	59.894.276,40	38.143.799,20	55.433.036,53	4.211.239,87	38.143.799,20	55.433.036,53	4.211.239,87	4.211.239,87	4.211.239,87	5.055.812,30	
	TC	79.349.623,22	47.310.770,25	32.038.857,07	22.085.161,09	47.310.770,25	32.038.857,07	22.085.161,09	22.085.161,09	22.085.161,09	5.055.812,30	
E31	FUNZIONE OBBIETTIVO E3 TUTELA AMBIENTALE RIFIUTI (CORRENTI)											
	A	1.707.013,14	1.707.013,14	5.600.000,00	3.200.754,57	1.707.013,14	5.600.000,00	3.200.754,57	3.200.754,57	3.200.754,57	3.200.754,57	
	B	3.600.000,00	399.245,43	3.200.754,57	4.794.372,04	399.245,43	3.200.754,57	4.794.372,04	4.794.372,04	4.794.372,04	3.200.754,57	
E32	RIFIUTI (C/CAPITALE)											
	A	11.289.073,44	3.746.753,31	42.080.447,92	15.772.693,40	3.746.753,31	42.080.447,92	15.772.693,40	15.772.693,40	15.772.693,40	40.759.447,92	
	B	57.853.141,22	1.321.000,00	64.074.161,45	3.569.097,35	1.321.000,00	64.074.161,45	3.569.097,35	3.569.097,35	3.569.097,35	2.352.330,70	
E33	INFORMAZIONE ED EDUCAZIONE: AMBIENTALE, ALTRI INTERVENTI IN MATERIA AMBIENTALE (CORRENTI)											
	A	9.148.391,00	3.226.080,59	24.828.209,83	1.014.854,05	3.226.080,59	24.828.209,83	1.014.854,05	1.014.854,05	1.014.854,05	1.014.854,05	
	B	25.843.063,53	8.023.590,70	11.249.671,29	19.157.851,04	8.023.590,70	11.249.671,29	19.157.851,04	19.157.851,04	19.157.851,04	19.157.851,04	




C/PB	DENOMINAZIONE	A RESIDUI INIZIALI		RESIDUI PAGATI		RESIDUI DESIMPEGNATI		RESIDUI PULITI		RESIDUI A NUOVO	
		STANZIAMENTO COMPETENZA		COMPETENZA PAGATA		IMPEGNI		L'ECONOMIE		RESIDUI DI NUOVA FORMAZ.	
		CASSA		TOTALE PAGAMENTI	DIFFERENZE DI CASSA					TOTALE RESIDUI	
E34	INFORMAZIONE ED ISTRUZIONE AMBIENTALE, ALTRI INTERVENTI IN MATERIA AMBIENTALE (C/CAPITALE)	16.561.593,95		2.091.844,97		0,00		11.145.674,48		3.323.876,50	
		10.526.627,13		127.950,46		2.733.859,34		7.804.767,89		2.593.908,78	
		27.088.023,08		2.219.795,43		24.868.227,65				5.937.785,28	
	TOTALI CATEGORIA E3	38.705.873,53		10.771.692,01		0,00		19.509.145,87		8.425.036,65	
		97.822.832,33		9.871.786,59		73.230.516,99		24.592.315,54		63.358.730,40	
		136.528.704,86		20.643.478,60		113.885.226,26				71.783.767,05	
	FUNZIONE OBIETTIVO E4										
	DIFESA DEL SUOLO E DELLE COSTE, CALAMITA' E PROTEZIONE CIVILE										
E41	DIFESA DEL SUOLO E DELLE COSTE, RIASSETTO IDROGEOLOGICO (CORRENTI)	396.772,98		261.606,19		0,00		11.529,44		123.688,35	
		7.910.001,00		2.115.068,53		7.548.258,79		161.741,30		5.633.199,11	
		8.306.773,98		2.376.674,72		5.530.105,20				5.736.543,52	
E42	DIFESA DEL SUOLO E DELLE COSTE, RIASSETTO IDROGEOLOGICO (C/CAPITALE)	71.421.583,63		20.141.708,68		3.354.763,12		32.705.683,57		14.319.225,26	
		98.066.433,26		3.371.322,06		33.498.701,74		64.567.731,52		32.122.374,98	
		169.487.817,89		21.513.030,74		147.974.783,15				47.140.600,24	
E43	IRONIFICA AGRICOLA (CORRENTI)	3.515.425,63		2.672.196,59		0,00		66.843,51		331.586,63	
		10.649,57,04		4.968.281,32		10.47.287,40		502.983,64		5.179.006,08	
		14.164.797,87		7.645.477,91		6.519.319,96				5.910.592,71	
E44	IRONIFICA AGRICOLA (C/CAPITALE)	11.712.523,65		8.570.781,70		40.398,59		777.876,36		2.328.465,87	
		18.441.873,00		3.610.624,22		18.225.058,49		16.814,51		4.873.110	
		30.354.393,62		12.181.405,92		17.972.987,70				140.142,60	
E45	CALAMITA' E PRONTO INTERVENTO (CORRENTI)	4.565.513,33		612.834,97		0,00		3.947.605,26		145.015,70	
		5.202.082,27		245.340,54		385.483,14		4.816.599,12		42.887.943,89	
		9.767.595,60		858.175,51		8.909.420,09				53.871.987,27	
E46	CALAMITA' E PRONTO INTERVENTO (C/CAPITALE)	68.699.692,01		16.990.353,36		124.320,20		1.917.374,76		83.558.731,16	
		60.828.910,46		5.506.211,20		39.377.298,67		21.451.611,79			
		129.528.602,47		22.496.564,56		107.032.037,91					



UPD	DENOMINAZIONE	SPESA		RESIDUI INIZIALI		RESIDUI PAGATI		RES DEBITI DISPONIBILI		RESIDUI PERENTI		RESIDUI A NUOVO				
		STANZIAMENTO COMPETENZA		COMPETENZA PAGATA		IMPEGNI		ECONOMICHE		ALTRA RENDICONTI		RESIDUI DI NUOVA FORMAZ				
		A	B	C	TA	TB	TC	A	B	C	TA	TB	TC	TA	TB	TC
E47	PROTEZIONE CIVILE (CORRENTI)	4.847.206,40	3.777.412,31	8.624.618,71	2.167.586,02	729.926,64	80.892,00	46.367,81	279.247,61	2.552.360,57	2.768.238,06	5.320.598,63	70.427.806,47	94.533.478,33	141.961.281,80	
	TOTALE CATEGORIA E4	165.158.519,30	204.876.083,34	370.034.602,64	51.422.067,51	18.546.774,51	3.800.373,91	91.795.829,50	39.508.071,91	2.552.360,57	2.768.238,06	5.320.598,63	70.427.806,47	94.533.478,33	141.961.281,80	
	FUNZIONE OBIETTIVO E5															
	TUTELA, RECUPERO, UTILIZZO PATRIMONIO PUBBLICO, EDIFICI DI CULTO, BARRIERE ARCHITETTONICHE															
E51	TUTELA, RECUPERO, UTILIZZO PATRIMONIO PUBBLICO, ALTRI ONERI PER I LAVORI PUBBLICI (CORRENTI)	105.982,13	3.339.664,65	3.445.646,78	12.594,57	2.809.797,80	3.143.303,80	296.360,85	30.022,76	52.494,50	753.306,30	296.476,89	3.391.840,70	1.290.176,06	1.828.437,42	
E52	TUTELA, RECUPERO, UTILIZZO PATRIMONIO PUBBLICO (CAPITALE)	7.749.298,74	3.613.146,64	11.362.445,38	1.006.683,46	104.938,70	3.438.492,23	1.541.908,98	2.936.975,29	3.391.840,70	1.290.176,06	1.828.437,42	3.391.840,70	1.290.176,06	1.828.437,42	
E53	EDIFICI DI CULTO (CORRENTI)	3.500.000,00	3.500.000,00		3.499.142,83		3.499.142,83	857,17	857,17	857,17			857,17			
E54	EDIFICI DI CULTO (CAPITALE)	616.950,62	2.254.207,72		47.210,70		29.953,91		269.986,05	270.000,00			270.000,00			
E56	BARRIERE ARCHITETTONICHE (CAPITALE)	2.871.158,38	3.190.675,99	11.359.789,20	47.210,70	909.923,20	2.254.207,72	2.823.947,68	539.622,42	1.454.207,72	1.729.307,72	3.558.452,42	3.558.452,42	5.609.965,98	7.258.420,02	
	TOTALE CATEGORIA E5	11.662.507,52	20.870.322,22	32.532.632,74	19.764.119,33	8.844.235,51	18.798.213,35	2.075.918,87	3.779.347,82	1.454.207,72	1.729.307,72	3.558.452,42	3.558.452,42	5.609.965,98	7.258.420,02	
	FUNZIONE OBIETTIVO E6															
	TOTALE CATEGORIA E6	20.870.322,22	32.532.632,74	10.820.647,44	1.976.411,93	8.844.235,51	18.798.213,35	2.075.918,87	3.779.347,82	1.454.207,72	1.729.307,72	3.558.452,42	3.558.452,42	5.609.965,98	7.258.420,02	

L.P.R.	DENOMINAZIONE	SPESSA			RESIDUI PRESENTI			RESIDUI A NUOVO	
		RESIDUI INIZIALI			RESIDUI PRESENTI			RESIDUI A NUOVO	
		STANZIAMENTO COMPETENZA	RESIDUI PAGATI	RESIDUI DESIMPEGNATI	ECONOMICI	Art.2 RENDICONTO	FORMAZ.	TOTALE RESIDUI	
		CASSA	TOTALE PAGAMENTI	DIFFERENZE DI CASSA					
E61	EDILIZIA ABITATIVA (CORRENTI)	A 1.417.101,22 B 122.778.277,56 C 124.195.373,8	169.172,31 14.332.595,57 14.501.767,88	42.588,27 109.693.611,23	451.041,91 801.90.006,55		796.887,00 28.255.075,54 29.052.962,54		
E62	EDILIZIA ABITATIVA (C/CAPITALE)	A 91.288.250,59 B 334.625.291,36 C 425.913,58	14.211.671,43 18.573.315,05 32.784.986,48	50.657.670,55 343.128.594,57	492.344,12 283.967.619,77		76.584.275,42 32.084.355,57 108.668.630,99		
TOTALE CATEGORIA E6		TA 92.705.392,21 TB 457.403.563,22 TC 550.108.963,43	54.380.843,74 32.905.910,62 47.286.754,36	0,00 93.245.941,76 502.822.206,37	943.386,93 364.157.626,32		77.351.162,44 60.349.931,08 137.701.193,52		
FUNZIONE OBIETTIVO E7									
URBANISTICA E ASSETTO DEL TERRITORIO									
E71	URBANISTICA E PIANIFICAZIONE TERRITORIALE (CORRENTI)	A 222.475,84 B 1.241.355,62 C 1.463.761,46	101.934,94	158.689,36 1.361.826,52	40.469,90 1.082.667,62		80.200,00 358.659,00 238.659,00		
E72	URBANISTICA E PIANIFICAZIONE TERRITORIALE (C/CAPITALE)	A 8.736.773,90 B 3.476.000,00 C 12.212.770,90	1.527.346,98 1.672.263,20 3.199.610,18	602,63 2.538.424,14 9.013.160,72	5.405.264,29 932.573,56		1.500.457,20 806.160,00 2.306.617,20		
E74	QUALIFICAZIONE URBANA, CENTRI STORICI (C/CAPITALE)	A 15.173.136,57 B 1.100.000,00 C 36.273.106,97	1.315.959,01	1.377,27 545.000,00 4.957.157,96	10.635.270,69 555.000,00		3.231.508,69 545.000,00 3.776.508,69		
TOTALE CATEGORIA E7		TA 24.132.232,71 TB 5.817.355,62 TC 29.945.639,33	2.945.240,93 1.672.263,20 4.617.504,13	1.979,76 3.242.113,14 25.332.135,20	16.671.104,88 2.575.233,45		5.113.457,20 1.306.819,04 6.420.276,24		
TOTALE AMBITO E		TA 363.780.424,75 TB 862.499.271,10 TC 1.226.275.730,85	92.959.705,21 110.354.063,92 203.313.769,13	5.560.866,82 949.160.586,67 1.022.965.931,72	93.070.516,87 503.339.685,11		100.159.390,85 2.27.500.700,99 3.276.896.101,84		1.299.822,38
TITOLO F									



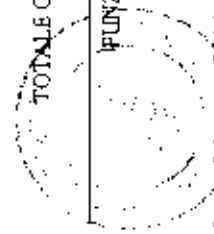
L.P.B.	DENOMINAZIONE	RESIDUI INIZIALI:			RESIDUI PAGATI		RAS DUC. DESINTEGRATI		RESIDUI PERENTI		RESIDUI A NUOVO	
		STANZIAMENTO COMPLETENZA			COMPETENZA PAGATA		IMPEGNI		ECONOMIE		RESIDUI DI NUOVA	
		CASSA			TOTALE PAGAMENTI		DIFFERENZE DI CASSA				FORMAZ.	
A	B	C	A	B	C	A	B	C	A	B	C	
	ISTRUZIONE, FORMAZIONE E LAVORO											
	FUNZIONE OBIETTIVO F1											
	ISTRUZIONE											
F11	DIRITTO ALLO STUDIO (CORRENTI)	A	22.939.331,17	18.742.652,82					90.933,66			4.196.678,35
		B	50.249.075,14	1.380.000,00				29.947.154,96	20.501.920,18			28.547.154,96
		C	73.188.406,31	20.122.652,82				53.065.753,49				32.672.898,7
F13	DIRITTO ALLO STUDIO UNIVERSITARIO (CORRENTI)	A	38.932.200,02	34.598.064,48								4.334.135,55
		B	76.214.586,70	2.553.333,33				46.179.585,94	29.853.880,06			43.323.253,33
		C	115.146.786,72	37.151.397,81				77.995.381,42				48.169.388,96
F14	DIRITTO ALLO STUDIO UNIVERSITARIO (CAPITALE)	A	72.994.523,32	3.266.817,88				3.025.671,70	16.384.897,57			59.319.703,17
		B	209.853.848,02	308.428,06				186.335.437,35	23.515.410,19			186.850.999,89
		C	232.848.000,35	3.575.245,94				279.272.754,43				236.348.773,65
F16	EDILIZIA SCOLASTICA E PER ISTRUZIONE (CAPITALE)	A	13.888.526,51	3.861.615,66				389.315,26	4.299.752,07			337.342,52
		B	18.379.250,17	530.400,00				8.323.335,51	56.014,36			11.790.333,33
		C	32.267.776,68	4.392.015,66				27.875.761,72				25.170.175,33
F17	ALTRI INTERVENTI PER ISTRUZIONE (CORRENTI)	A	2.241.095,91	1.944.515,12						0,85		895.579,94
		B	2.997.000,00	866.666,67				1.765.247,36	1.331.750,64			958.983,93
		C	5.238.095,91	2.211.181,79				3.026.914,12				1.790.162,27
F18	ALTRI INTERVENTI PER ISTRUZIONE (CAPITALE)	A	2.864.718,39	590.369,89					763.404,92			1.510.944,35
		B	2.250.000,00					1.585.000,00	665.000,00			385.000,00
		C	5.114.718,39	590.369,89				4.574.347,30				3.095.944,35
	TOTALE CATEGORIA F1	TA	153.860.624,35	62.404.035,85				3.415.483,36	21.523.989,67			96.501.510,97
		TB	359.943.760,36	5.638.828,06				284.338.665,32	75.605.094,74			275.899.571,29
		TC	513.803.584,39	68.042.863,91				445.760.929,35				345.201.347,27
	FUNZIONE OBIETTIVO F2											
	FORMAZIONE											
	FORMAZIONE PROFESSIONALE (CORRENTI)	A	42.578.984,54	12.835.158,53				104.371,88	1.620.607,21			23.011.911,02
		B	63.058.679,44	574.774,99				22.257.573,20	30.781.207,24			31.652.797,77
		C	105.617.664,33	13.403.933,52				52.213.939,56				59.365.644,03



SPESA		A	B	C	RESIDUI INIZIALI STANZIAMENTO COMPETENZA	RESIDUI PAGATI COMPETENZA PAGATA	RESIDUI DISIMPEGNATI IMPEGNI	RESIDUI PERENTI ECONOMIE	RESIDUI A NUOVO RESIDUI DI NUOVA POMPAZ.
LIB	DENOMINAZIONE	A	B	C	STANZIAMENTO CASSA	TOTALE PAGAMENTI	DIFFERENZE X CASSA	Am.1 RENDICONTO	TOTALE RESIDUI
F22	FORMAZIONE PROFESSIONALE (C/CAPITALE)	A	B	C	350.456,81 5.154,24		464.811,21	455.645,68 5.154,24	
		B			43.529.441,45	12.829.158,53	955.611,05	2.306.253,81	28.024.847,00
		C			65.144.033,68	574.774,99	32.257.572,20	30.786.461,45	31.682.707,21
	TOTALE CATEGORIA F2	TA			106.573.475,13	13.403.933,52	93.169.541,61		29.107.644,21
		TB							
		TC							
F31	FUNZIONE OBIETTIVO F3 LAVORO	A	B	C	22.796.080,31 24.339.836,71	5.261.706,70 5.416.453,05	17.832.903,91	13.174.587,51 6.486.932,80	4.359.756,10 10.476.450,50
		B			47.135.917,02	10.678.159,75	36.457.757,27		16.196.256,96
		C			34.233.785,36	21.647.164,24	1.603,00	7.800.223,76	4.784.767,19
	TOTALE CATEGORIA F3	TA			34.299.840,73	466.737,92	22.748.735,50	1.551.105,23	22.231.950,58
		TB			68.533.626,09	22.113.902,36	46.419.733,73		27.995.754,71
		TC							9.111.583,36
		TA			57.029.865,67	26.908.871,14	1.600,00	20.974.811,27	34.778.415,96
		TB			58.535.677,44	5.883.190,97	40.609.639,41	18.038.058,03	
		TC			115.565.543,11	32.792.062,11	32.877.481,00		43.863.051,79
	TOTALE AMBITO F	TA			254.419.331,95	102.142.065,52	3.985.273,05	44.620.053,09	503.670.940,29
		TB			481.527.471,18	12.096.794,02	357.97.578,93	124.429.594,25	345.701.052,51
		TC			736.346.803,13	114.238.859,54	621.807.943,59		448.073.323,20
G11	TITOLO G CULTURA, SPORT E TEMPO LIBERO FUNZIONE OBIETTIVO G1 ATTIVITA' E ISTITUZIONI CULTURALI E DELLO SPETTACOLO	A	B	C	17.776.591,82 36.546.500,00	13.998.017,82 9.885.263,20	12.000,00 34.571.203,00	559.516,03 1.974.300,00	2.601.057,85 34.955.956,04
		B			53.725.091,82	21.883.281,02	29.537.813,80		27.292.956,17
		C							




UPB	DENOMINAZIONE	SPESA		RESIDUI INIZIALI		RESIDUI PAGATI		RESIDUI DI IMPEGNATI		RESIDUI PERENI		RESIDUI A NUOVO	
		A	B	STANZIAMENTO COMPETENZA	COMPETENZA	COMPLENZA PAGATA	IMPEGNI	ECONOMIE	AL 2 RENDICONTO	RESIDUI DI NUOVA FORMAZ.	TOTALI F. RESIDUI	RESIDUI A NUOVO	
		C	C	STANZIAMENTO CASSA	TOTALE PAGAMENTI	DIFFERENZE DI CASSA							
G12	ATTIVITA' CULTURALE SPETTACOLO (C/CAPITALE)	A	B	590.159,58	4.400.000,00	29.310,00	400.000,00	16.149,58	30.000,00	144.700,00		4.370.000,00	
		C		4.990.159,58		29.310,00	-960.549,58			4.514.700,00			
G13	ISTITUZIONI CULTURALI E DELLO SPETTACOLO (CORRENTI)	A	B	1.292.517,06	8.986.969,84	853.332,00	8.736.969,84	47.289,24	250.000,00	401.995,82		6.648.969,84	
		C		10.279.486,90		2.923.332,00	7.348.154,90			7.050.565,00			
G14	ISTITUZIONI CULTURALI E DELLO SPETTACOLO (C/CAPITALE)	A	B	668.291,40	500.000,00	403.664,00	425.000,00	123.829,20	75.000,00	425.000,00			
		C		1.168.291,40		403.664,00	266.627,40			557.298,20			
TOTALE CATEGORIA G1		TA	TB	19.727.559,86	50.433.469,84	15.272.323,82	412.000,00	746.784,05	3.296.451,99				
		TC		70.161.029,70		11.973.263,20	48.103.169,44	2.330.300,00		36.289.900,64			
						27.245.587,02	42.915.442,65			39.276.255,67			
FUNZIONE OBIETTIVO G2													
BENI E PATRIMONIO CULTURALE													
G21	MUSEI, BIBLIOTECHE, PATRIMONIO LIBRARIO (CORRENTE)	A	B	2.865.437,24	2.240.000,00	1.769.242,85	10.959,00	171.995,90		923.218,36			
		C		5.105.437,24		1.430.000,00	2.042.473,74	186.529,22		1.909.470,76			
G22	MUSEI, BIBLIOTECHE, PATRIMONIO LIBRARIO (C/CAPITALE)	A	B	1.685.199,59	450.000,00	898.380,66	382.500,00	341.635,09	67.500,00	225.183,82			
		C		2.135.199,59		598.380,66	236.815,93			382.500,00			
G23	BENI E STRUTTURE CULTURALI (CORRENTI)	A	B	1.845.731,59	3.650.768,18	1.002.715,22	223.150,48	2.138.466,55		406.839,37			
		C		5.496.519,77		892.178,42	2.694.340,21	956.427,57		1.807.16.39			
G24	BENI E STRUTTURE CULTURALI (C/CAPITALE)	A	B	20.186.853,41	19.753.000,00	5.236.403,42	1.054.305,17	2.417.041,57		2.208.200,90			
		C		39.911.883,41		397.205,10	16.689.107,89	3.035.892,11		11.476.103,35			
TOTALE CATEGORIA G2		TA	TB	26.583.241,83	26.065.768,18	8.916.742,15	288.405,65	3.144.519,44		13.218.574,59			
		TC		52.649.010,01		1.432.363,52	2.309.418,98	4.256.349,20		20.377.033,46			
						10.539.125,67	45.309.884,34			23.629.610,05			
FUNZIONE OBIETTIVO G3													



UB3	DENOMINAZIONE	SPESA		RESIDUI INIZIALI:		RESIDUI PAGATI		RESIDUI DISIMPIGNATI		RESIDUI PERENTI		RESIDUI A NUOVO	
		A	B	C	STANZIAMENTO COMPETENZA	COMPETENZA PAGATA	IMPEGNI	ECONOMICI	ANAL. RENDICONTO	RESIDUI DA NUOVA FORMAZ.	TOTALI RESIDUI	RESIDUI DA NUOVA FORMAZ.	
													STANZIAMENTO CASSA
G31	SPORT E TEMPO LIBERO	A	2.978.794,75	2.306.479,49						157.685,08		514.630,18	
	SPORT E TEMPO LIBERO	B	6.390.000,00	1.724.166,66			6.065.836,49			324.163,51		4.341.648,83	
		C	9.368.794,75	4.030.646,15			5.338.148,60			509.617,92		4.856.250,01	
G32	SPORT E TEMPO LIBERO (CAPITALE)	A	1.935.048,22	954.920,84						117.686,29		12.852.607,57	
		B	2.769.791,28	9.547,12									
		C	2.784.839,50	964.467,96			13.740.371,54			667.303,62		13.115.117,71	
TOTALE CATEGORIA G3		TA	4.913.842,97	3.261.400,33			0,00			441.819,80		16.984.257,73	
		TB	9.159.791,28	1.733.713,78			19.078.520,14					17.905.307,32	
		TC	24.073.634,25	4.995.114,11			1.700.405,65			4.558.606,51		17.523.166,28	
TOTALE AMBITO G		TA	51.224.644,66	27.440.466,30			88.630.560,30			7.028.469,00		73.491.196,80	
		TB	95.659.029,30	15.159.360,50			104.303.847,16					117.016.560,95	
		TC	146.883.673,96	42.579.826,80									
TITOLO H1													
SANITA' E SERVIZI SOCIALI													
FUNZIONE OBIETTIVO H1													
TUTELA DELLA SALUTE													
H11	ASSISTENZA SANITARIA	A	167.329.149,80	340.285.944,81			124.215,53			8.146.574,59		18.769.674,82	
		B	5.807.699.282,92	6.501.828.323,49			6.638.134.233,72			229.565.640,30		136.305.930,23	
		C	7.035.028.432,72	6.642.114.268,30			392.914.104,42			3.363.450,99		155.075.525,19	
H13	PROGETTI PROIETTIVO,	A	14.525.662,47	6.736.218,47			4.500,00			18.814.562,62		4.421.493,87	
	INTERVENTI INNOVATIVI,	B	34.505.861,83	7.730.331,66			20.691.299,21					12.961.167,55	
	FORMAZIONE, EPIDEMIOLOGICO, ALTRI INTERVENTI IN MATERIA SANITARIA (CORRENTE)	C	54.031.524,30	14.466.350,13			39.565.174,17					17.332.600,59	
TOTALE CATEGORIA H1		TA	181.854.812,27	347.023.662,28			128.715,53			11.512.825,58		23.797.273,85	
		TB	6.907.205.144,75	6.509.558.455,15			6.638.825.532,93			248.379.611,52		149.207.077,58	
		TC	7.039.059.937,02	6.656.580.618,43			432.479.338,59					172.458.185,66	
FUNZIONE OBIETTIVO H2													
STRUTTURE SANITARIE													

UPB	DENOMINAZIONE	SPESA		RESIDUI INIZIALI		RESIDUI PAGATI		RESIDUI DESIMPEGNATI		RESIDUI PIRENUTI		RESIDUI A NUOVO	
		A	B	STANZIAMENTO COMPETENZA	COMPETENZA PAGATA	IMPEGNI	ECONOMIE	AN 2 RENDICONTO	RESIDUI A NUOVA FORMAZ.				
		C		STANZIAMENTO CASSA	TOTALE PAGAMENTI	DIFFERENZE DI CASSA	TOTALE RESIDUI						
H21	STRUTTURE SANITARIE (CORRENTI)	A	B	C	2.300.000,00	2.279.303,79	2.279.303,79	20.696,21					
					2.300.000,00	2.279.303,79	2.0.696,21						
H22	STRUTTURE SANITARIE E ALTRI INVESTIMENTI IN SANITA' (C/CAPITALE)	A	B	C	427.012.044,53	52.621.484,42	156.532.749,67	330.689.106,82				43.701.453,59	
					763.102.117,23	42.282.508,36	897.289.472,77	606.569.367,56				116.329.545,16	
					990.114.161,76	92.824.688,99	0,60	330.689.106,52				160.030.998,59	
	TOTALE CATEGORIA H2	TA	TB	TC	427.012.044,53	52.621.484,42	0,60	330.689.106,52				23.791.147,26	
					755.402.117,23	42.282.508,36	158.813.053,46	606.590.063,77				116.329.545,16	
					992.414.161,76	95.103.992,78	897.310.168,08					160.030.998,59	
	FUNZIONE OBIETTIVO H3												
	COPERTURA DISAVANZI SANITA'												
H31	COPERTURA DISAVANZI SANITA'	A	B	C	227.923.957,89	58.511.801,69	19.852.112,99	51.570.115,34				16.942.020,86	
					630.555.302,21	16.717.799,79	682.347.638,62	610.701.189,22				3.334.313,20	
					757.577.240,10	75.229.601,48	0,60	51.570.115,34				20.276.334,06	
	TOTALE CATEGORIA H3	TA	TB	TC	227.923.957,89	58.511.801,69	0,60	51.570.115,34				16.942.020,86	
					630.555.302,21	16.717.799,79	19.852.112,99	610.701.189,22				3.334.313,20	
					757.577.240,10	75.229.601,48	682.347.638,62					20.276.334,06	
	FUNZIONE OBIETTIVO H4												
	FAMIGLIA E SERVIZI SOCIALI												
H41	INTERVENTI SOCIO- ASSISTENZIALI (CORRENTI)	A	B	C	74.331.932,30	31.884.069,41	5.000,00	9.536.007,68				32.496.455,21	
					289.846.334,95	4.709.038,90	202.948.858,02	86.897.486,93				98.753.539,12	
					364.178.247,25	36.593.108,31	327.595.148,94	96.433.494,61				231.246.574,33	
	TOTALE CATEGORIA H4	TA	TB	TC	1.302.576,80	884.580,08	105.593,68	105.593,68				310.463,72	
					3.650.000,00	44.404,00	1.150.000,00	1.300.000,00				1.705.596,00	
					4.352.576,80	928.984,08	3.423.592,72	2.405.599,68				676.459,40	
	IMMIGRAZIONE ED EMIGRAZIONE (CORRENTI)	A	B	C	11.814.743,10	2.505.047,65	2.040,37	8.631.200,65				3.849.812,55	
					6.634.974,82	260.680,56	4.170.499,11	2.524.679,71				4.576.777,95	
					18.449.726,92	2.765.728,21	15.683.948,71						



SPESA	DENOMINAZIONE	A RESIDUI INIZIALI		RESIDUI PAGATI		RESIDUI DISIMPEGNATI		RESIDUI PER ENTI		RESIDUI A NUOVO	
		STANZIAMENTO COMPETENZA	SVANZIAMENTO CASSA	COMPETENZA PAGATA	TOTALE PAGAMENTI	IMPEGNI	DIFFERENZE DI CASSA	ECONOMIE	A-1.2 RENTICONTO	RESIDUI DI NUOVA FORMAZ.	TOTALE RESIDUI
UPB	H44	A									
		B									
		C									
		TA	87.440.257,20	35.275.697,14			7.040,37	18.274.801,36			33.893.718,33
		TB	299.531.303,77	5.014.123,46			208.809.357,13	90.721.946,64			203.795.233,67
		TC	386.986.560,97	40.287.820,60			346.692.749,37				237.688.952,00
	TOTALE CATEGORIA H4	TA	823.340.051,89	293.429.146,53			135.735,90	412.046.848,90			117.228.390,56
		TB	8.602.691.867,06	6.573.772.886,76			7.046.299.050,51	1.556.392.811,45			492.529.194,75
	TOTALE AMBITO H	TC	9.226.031.919,85	6.867.202.033,29			2.358.829.886,56				590.234.476,31
	FITOLO R										
	ORGANI E FUNZIONI ISTITUZIONALI										
	FUNZIONE OBIETTIVO R1										
	ORGANI ISTITUZIONALI										
	FUNZIONAMENTO CONSIGLIO	A	222.280,69	222.280,69							
		B	66.666.887,07	24.750.000,00			66.666.887,07				41.916.887,07
		C	66.889.167,16	24.972.280,69			41.916.887,07				
		A	394.880,95	350.947,94					20.930,21		25.832,87
		B	565.000,00	793.177,83			1.090.704,87				297.987,36
		C	1.959.880,95	1.144.125,77			815.755,18				321.419,84
		A	257.654,66	257.026,27							628,39
		B	11.765.293,22	4.021.302,65			9.565.475,89		2.199.817,33		9.541.179,36
		C	12.022.947,88	4.278.528,92			7.744.615,96				5.510.891,62
	TOTALE CATEGORIA R1	TA	874.816,30	830.254,90			0,00	20.100,21			24.491,39
		TB	79.997.180,29	29.564.480,48			57.425.127,83		2.674.050,46		27.758.627,36
		TC	80.871.996,59	30.394.735,38			50.477.261,21				27.783.198,54
	FUNZIONE OBIETTIVO R2										
	SUPPORTO AGLI ORGANI ISTITUZIONALI										


SPESA	RESIDUI INIZIALI			RESIDUI PAGATI			RESIDUI DISIMPEGNATI			RESIDUI PREVENTI		RESIDUI A NUOVO
	STANZIAMENTO COMPETENZA			COMPETENZA PAGATA			IMPEGNI			ECONOMIE		RESIDUI DI NUOVA FORMAZ
	STANZIAMENTO CASSA	TOTALE PAGAMENTI	TOTALE PAGAMENTI	COMPETENZA PAGATA	TOTALE PAGAMENTI	TOTALE PAGAMENTI	IMPEGNI	DIFFERENZE DI CASSA	ECONOMIE	Aut. RENDICONTO	TOTALE RESIDUI	
R21	SUPPORTO AGLI ORGANI ISTITUZIONALI E ATTIVITA CONNESSE (CORRENTI)	A 2.144.389,81 B 5.581.952,35 C 7.326.352,16	A 1.857.219,71 B 2.068.286,50 C 3.925.506,21	A 1.857.219,71 B 2.068.286,50 C 3.925.506,21	A 1.857.219,71 B 2.068.286,50 C 3.925.506,21	A 1.857.219,71 B 2.068.286,50 C 3.925.506,21	A 1.857.219,71 B 2.068.286,50 C 3.925.506,21	A 1.857.219,71 B 2.068.286,50 C 3.925.506,21	A 94.350,69 B 697.211,36 C 94.350,69	A 94.350,69 B 697.211,36 C 94.350,69	A 192.819,41 B 2.516.464,49 C 3.108.283,90	
TOTALE CATEGORIA R2		TA 2.144.389,81 TB 5.581.952,35 TC 7.326.352,16	TA 1.857.219,71 TB 2.068.286,50 TC 3.925.506,21	TA 1.857.219,71 TB 2.068.286,50 TC 3.925.506,21	TA 1.857.219,71 TB 2.068.286,50 TC 3.925.506,21	TA 1.857.219,71 TB 2.068.286,50 TC 3.925.506,21	TA 1.857.219,71 TB 2.068.286,50 TC 3.925.506,21	TA 1.857.219,71 TB 2.068.286,50 TC 3.925.506,21	TA 94.350,69 TB 697.211,36 TC 94.350,69	TA 94.350,69 TB 697.211,36 TC 94.350,69	TA 192.819,41 TB 2.516.464,49 TC 3.108.283,90	
R3	FUNZIONE OBIETTIVO R3 COMUNICAZIONE, INFORMAZIONE, PROMOZIONE, RELAZIONI INTERNAZIONALI	A 11.038.341,69 B 26.039.818,53 C 37.378.160,33	A 9.733.207,17 B 10.204.986,21 C 19.938.193,38	A 9.733.207,17 B 10.204.986,21 C 19.938.193,38	A 9.733.207,17 B 10.204.986,21 C 19.938.193,38	A 9.733.207,17 B 10.204.986,21 C 19.938.193,38	A 9.733.207,17 B 10.204.986,21 C 19.938.193,38	A 9.733.207,17 B 10.204.986,21 C 19.938.193,38	A 244.511,53 B 4.547.558,42 C 2.000.000,00	A 244.511,53 B 4.547.558,42 C 2.000.000,00	A 582.422,89 B 11.287.273,89 C 12.268.686,59	
R32	COMUNICAZIONE, INFORMAZIONE, PROMOZIONE ED ALTRI INTERVENTI ISTITUZIONALI (CAPITALE)	A 2.000.000,00 B 2.000.000,00 C 3.627.402,35	A 2.000.000,00 B 2.000.000,00 C 1.124.895,08	A 2.000.000,00 B 2.000.000,00 C 1.124.895,08	A 2.000.000,00 B 2.000.000,00 C 1.124.895,08	A 2.000.000,00 B 2.000.000,00 C 1.124.895,08	A 2.000.000,00 B 2.000.000,00 C 1.124.895,08	A 2.000.000,00 B 2.000.000,00 C 1.124.895,08	A 165.080,02 B 2.559.172,79 C 0,01	A 165.080,02 B 2.559.172,79 C 0,01	A 1.522.359,63 B 5.845.952,33 C 7.590.423,01	
R33	RELAZIONI COMUNITARIE E INTERNAZIONALI (CORRENTI)	A 3.627.402,35 B 9.330.000,00 C 13.157.402,35	A 1.918.062,45 B 1.124.895,08 C 3.042.957,53	A 1.918.062,45 B 1.124.895,08 C 3.042.957,53	A 1.918.062,45 B 1.124.895,08 C 3.042.957,53	A 1.918.062,45 B 1.124.895,08 C 3.042.957,53	A 1.918.062,45 B 1.124.895,08 C 3.042.957,53	A 1.918.062,45 B 1.124.895,08 C 3.042.957,53	A 5.970.827,21 B 10.114.444,82 C 0,01	A 5.970.827,21 B 10.114.444,82 C 0,01	A 1.522.359,63 B 5.845.952,33 C 7.590.423,01	
R34	RELAZIONI COMUNITARIE E INTERNAZIONALI (CAPITALE)	A 130.147,14 B 0,01 C 130.147,15	A 130.147,14 B 0,01 C 130.147,15	A 130.147,14 B 0,01 C 130.147,15	A 130.147,14 B 0,01 C 130.147,15	A 130.147,14 B 0,01 C 130.147,15	A 130.147,14 B 0,01 C 130.147,15	A 130.147,14 B 0,01 C 130.147,15	A 0,01 B 0,01 C 0,01	A 0,01 B 0,01 C 0,01	A 1.522.359,63 B 5.845.952,33 C 7.590.423,01	
TOTALE CATEGORIA R3		TA 14.795.891,18 TB 37.569.818,54 TC 52.365.709,72	TA 11.731.416,76 TB 11.329.881,29 TC 23.111.298,05	TA 11.731.416,76 TB 11.329.881,29 TC 23.111.298,05	TA 11.731.416,76 TB 11.329.881,29 TC 23.111.298,05	TA 11.731.416,76 TB 11.329.881,29 TC 23.111.298,05	TA 11.731.416,76 TB 11.329.881,29 TC 23.111.298,05	TA 11.731.416,76 TB 11.329.881,29 TC 23.111.298,05	TA 409.591,85 B 9.106.731,29 C 2.000.000,00	TA 409.591,85 B 9.106.731,29 C 2.000.000,00	TA 2.525.882,57 B 17.133.296,05 C 19.959.838,09	
FUNZIONE OBIETTIVO R4 FEDERALISMO, DECENTRAMENTO												



UPB	SPESEA	DENOMINAZIONE	RESIDUI INIZIALI		RESIDUI PAGATI		RESIDUI PERENTI		RESIDUI A NUOVO	
			STANZIAMENTO COMPETENZA		COMPETENZA PAGATA		ECONOMICI		RESIDUI DI NUOVA FORMAZ	
			STANZIAMENTO CASSA		TOTALI PAGAMENTI	DIFERENZE DI CASSA			AL 2 RENDICONTO	TOTALE RESIDUI
	A									
	B									
	C									
R41		CONCORSO REGIONALE AGLI ONERI PER L'ESERCIZIO DELLE FUNZIONI PROPRIE E CONFERITE. SUPPORTI E CONTROLLI (CORRENTE)	A 3.382.053,64 B 11.086.555,51 C 14.468.609,15	1.934.212,64 1.583.380,77 3.517.593,41	4.615.934,85 1.095.1015,74	897.295,14 6.470.620,66	1.430.460,97	550.545,56 1.602.093,11 2.152.638,67		
R42		CONCORSO REGIONALE AGLI ONERI PER L'ESERCIZIO DELLE FUNZIONI PROPRIE E CONFERITE. SUPPORTI E CONTROLLI (CAPITALE)	A 3.295.033,01 B 1.059.561,93 C 4.352.594,94	186.740,67 186.740,67	721.321,20 4.165.854,27	2.215.292,34 358.240,03	521.321,90	899.090,00 200.000,00 1.099.090,00		
R43		FUNZIONI ATTRIBUITE E DELEGATE AGLI ENTI LOCALI AI SENSI DELLA LR 14/99 (CORRENTE)	A 2.220.305,22 B 8.420.482,30 C 10.640.787,61	2.220.305,22 10.844,63 2.231.149,85	3.420.003,09 3.409.637,76	475,30		8.439.190,25 8.439.190,25		
R44		FUNZIONI ATTRIBUITE E DELEGATE AGLI ENTI LOCALI AI SENSI DELLA LR 14/99 (CAPITALE)	A 2.706.130,29 B 5.000.000,00 C 7.706.130,29	2.596.435,27	2.943.804,28 3.109.693,52	0,07 2.856.195,72		2.943.804,28 2.943.804,28		
R45		SICUREZZA, POLIZIA LOCALE (CORRENTE)	A 2.446.099,11 B 5.409.818,37 C 7.855.917,48	708.402,16 708.402,16	20.773,00 2.836.459,10 3.147.515,32	283.766,94 2.573.459,27		2.836.459,10 4.269.616,77		
R46		SICUREZZA, POLIZIA LOCALE (CAPITALE)	A 558.488,39 B 077.634,57 C 636.122,96		1.616.122,76 4.250,00	1.073.634,57		558.488,39 1.033.010,92		
R47		COMUNITA' MONTANE E PICCOLI COMUNI (SPESE CORRENTE)	A 3.700.609,12 B 2.950.000,00 C 4.320.609,12	388.356,19 145.743,00 434.099,19	1.520.000,00 3.896.509,92	45.000,00 1.430.000,00		1.374.257,01 2.407.259,92		
R48		COMUNITA MONTANE (CAPITALE)	A 10.452.571,32 B 6.007.810,59 C 16.460.381,91	1.490.231,03 39.451,97 1.529.683,00	5.743.510,60 14.930.693,91	6.053.827,01 1.204.299,99		2.908.513,28 4.703.053,67 7.612.567,95		
	TA		25.409.290,60	9.424.683,18	25.023,00	9.496.181,40				
	TB		410.11.863,36	1.779.420,37	25.801.035,82	15.210.827,54		1.951.783,87		
	TC		67.421.153,96	11.204.103,55	56.217.050,41	29.553.255,60				
	TOTALE CATEGORIA R4									

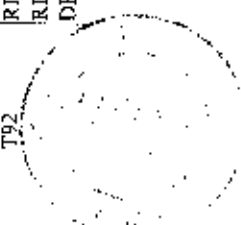
UTB	DENOMINAZIONE	A		B		C		RESIDUI DISIMPEGNATI	RESIDUI PERENI II		RESIDUI A NUOVO FORMAZ.	
		RESIDUI INIZIALI		RESIDUI PAGATI		DIFFERENZE DI CASSA			RECONQUIE			RESIDUI DI NUOVA FORMAZ.
		STANZIAMENTO COMPETENZA	STANZIAMENTO CASSA	COMPETENZA PAGATA	TOTALE PAGAMENTI	DEBITI	ACQ. RENDICONTO		RECUPERO			
	TOTALE AMBITO R	IA	TB	TC	IA	TB	TC	103.223,00	10.020.234,15		10.207.396,19	
		44.224.387,89	164.260.824,54	208.485.212,43	23.893.574,55	44.742.068,64	68.635.643,19	135.572.061,96	27.688.822,58		89.579.150,45	
	TITOLO S							139.849.569,24			100.053.516,69	
	RISORSE UMANE, STRUMENTALI E FINANZIARIE											
	FUNZIONE OBIETTIVO S1											
	RISORSE UMANE											
S11	PERSONALE IN SERVIZIO	A	B	C	A	B	C					
		8.471.861,60	204.790.105,27	213.161.966,87	3.703.776,74	149.555.667,92	153.259.444,66	175.735.846,82	1.361.082,50		3.397.900,26	
		61.934.000,00	66.792.443,79	128.726.443,79	51.650.838,66	50.483.750,00	111.308.698,79	50.492.068,83	29.054.238,45		26.190.175,90	
		5.101.034,71	15.791.700,00	20.892.734,71	2.861.050,45	2.848.854,72	5.709.905,17	198.000,00	81,00		24.650,45	
S15	ALTRI ONERI PER IL PERSONALE	A	B	C	A	B	C					
		18.331.345,10	282.515.805,27	300.847.150,37	11.398.538,53	204.054.561,30	215.453.099,83	198.000,00	64.071,10		4.866.686,02	
		20.892.734,71	20.892.734,71	20.892.734,71	5.709.905,17	5.709.905,17	5.709.905,17	15.182.829,54	8.657.008,73		1.977.933,76	
		11.398.538,53	11.398.538,53	11.398.538,53	11.398.538,53	11.398.538,53	11.398.538,53	198.000,00	1.425.234,60		6.293.749,71	
		282.515.805,27	282.515.805,27	282.515.805,27	204.054.561,30	204.054.561,30	215.453.099,83	229.362.606,92	43.153.198,35		5.399.571,97	
		300.847.150,37	300.847.150,37	300.847.150,37	215.453.099,83	215.453.099,83	215.453.099,83	8.599.053,54			55.378.945,07	
	TOTALE CATEGORIA S1	IA	TB	TC	IA	TB	TC					
		18.331.345,10	282.515.805,27	300.847.150,37	11.398.538,53	204.054.561,30	215.453.099,83	198.000,00	1.425.234,60		6.293.749,71	
		20.892.734,71	20.892.734,71	20.892.734,71	5.709.905,17	5.709.905,17	5.709.905,17	15.182.829,54	8.657.008,73		1.977.933,76	
		11.398.538,53	11.398.538,53	11.398.538,53	11.398.538,53	11.398.538,53	11.398.538,53	198.000,00	1.425.234,60		6.293.749,71	
		282.515.805,27	282.515.805,27	282.515.805,27	204.054.561,30	204.054.561,30	215.453.099,83	229.362.606,92	43.153.198,35		5.399.571,97	
		300.847.150,37	300.847.150,37	300.847.150,37	215.453.099,83	215.453.099,83	215.453.099,83	8.599.053,54			55.378.945,07	
	TOTALE CATEGORIA S2	IA	TB	TC	IA	TB	TC					
		5.284.639,96	30.300.000,00	41.584.639,96	3.463.642,70	24.706.784,03	28.170.426,73	756.695,60	403.640,97		66.659,66	
S21	RISORSE STRUMENTALI	A	B	C	A	B	C					
		30.300.000,00	30.300.000,00	30.300.000,00	24.706.784,03	24.706.784,03	24.706.784,03	33.448.965,00	2.851.035,00		8.742.180,87	
		41.584.639,96	41.584.639,96	41.584.639,96	28.170.426,73	28.170.426,73	28.170.426,73	2.414.213,23			9.404.840,66	
S22	GESTIONE DEL PATRIMONIO (CAPITALE)	A	B	C	A	B	C					
		19.678.240,95	33.550.000,00	53.228.240,95	15.733.379,27	11.163.384,64	26.896.763,91	631.401,43	1.328.334,54		1.583.125,71	
		33.550.000,00	33.550.000,00	33.550.000,00	11.163.384,64	11.163.384,64	11.163.384,64	33.140.371,21	409.628,79		21.076.959,57	
		53.228.240,95	53.228.240,95	53.228.240,95	26.896.763,91	26.896.763,91	26.896.763,91	29.331.473,04			23.902.111,23	

UPB	SPESA	A RESIDUI INIZIALI			RESIDUI PAGATI		RESIDUI DISIMPEGNATI		RESIDUI PERENTI		RESIDUI A NUOVO	
		STANZIAMENTO			COMPETENZA PAGATA		IMPEGNI		ECONOMIE		RESIDUI DI NUOVA	
		CASSA			TOTALE PAGAMENTI		DU FERENZE DI CASSA		AM 2 RENDICONTO		FORNITAZ	
		A	B	C								
S23	BENI E SERVIZI STRUMENTALI (CORRENTI)	5.242.051,08	4.373.111,03		25.316.683,77		239.561,31		669.378,72			
		25.529.000,00	14.093.782,00				2.212.310,25		9.222.901,77			
S24	BENI E SERVIZI STRUMENTALI (C/CAPITALE)	30.811.051,08	18.456.393,05		12.344.155,65		31.721,20		9.802.280,51			
		49.510,00	37.778,80				15.584,00		30.196,00			
		130.000,00	64.220,00						20.166,00			
S25	INFORMATIZZAZIONE (CORRENTI)	6.535.948,83	4.393.872,98		24.338.429,49		492,42		2.049.633,95			
		28.000.000,00	7.452.307,35				3.661.570,51		16.889.122,14			
		34.935.948,83	11.846.180,33		23.089.768,50				8.935.776,09			
S26	INFORMATIZZAZIONE (C/CAPITALE)	16.092.162,23	5.839.930,69		23.715.093,11		379.816,59		3.952.411,95			
		32.093.150,03	685.670,09		41.579.711,43		4.320.051,62		11.027.428,90			
		48.125.312,26	6.545.600,78						36.579.812,97			
S27	STATISTICHE (CORRENTI)	422.530,94	364.962,07		493.741,81		17.563,80		39.090,00			
		968.302,73					474.560,00		493.741,81			
		1.390.833,67	364.962,07		1.025.871,60				533,74			
	TOTALE CATEGORIA S2	53.765.083,99	34.226.677,54		1.388.098,03		2.791.075,31		15.330.233,11			
		156.480.452,76	58.166.148,11		142.535.705,39		13.944.747,37		84.309.537,28			
		210.245.536,73	92.392.825,65		117.852.711,10				89.728.790,90			
	TOTALE AMBITO S	72.096.429,09	45.625.216,07		1.586.098,63		4.216.309,91		21.668.805,18			
		438.596.258,03	262.220.799,41		381.898.312,31		57.097.945,72		119.677.692,48			
		511.692.687,12	307.845.925,48		203.246.761,64				140.316.487,98			
	TITOLO I											
	RISORSE FINANZIARIE E POSTE TECNICHE											
	FUNZIONE OBIETTIVO T1											
	RISORSE FINANZIARIE											
	QUOTE CAPITALE	27,00										
	AMMORTAMENTO MUTUI E PRESTITI PER INVESTIMENTI	128.633.114,77	93.448.550,64		93.448.550,64		35.183.564,13		27,00			
		128.633.141,77	93.448.550,64		93.448.550,64				27,00			



UPB	SPESA	RESIDUI INIZIALI			RESIDUI PAGATI		RESIDUI DISIMPEGNATI		RESIDUI PERENTI		RESIDUI A NUOVO	
		STANZIAMENTO		COMPETENZA	COMPETENZA PAGATA		IMPEGNI	DIFFERENZE DI CASSA	FONDAZIONE		RESIDUI DI NUOVA	FORMAZ.
		A	B		TOTALE PAGAMENTI				TOTALI RESIDUI			
		C										
	DENOMINAZIONE	A	B	C								
T13	QUOTE INTERESSI MUTUI E PRESTITI PER INVESTIMENTI, SPESE	123.235.459,55	123.235.459,55	70.269.599,59	70.269.599,59	52.965.559,96	52.965.559,96	31.965.850,96				
T15	QUOTE CAPITALE AMMORTAMENTO MUTUI E PRESTITI PER DISAVANZI SANITA' E TRASPORTI	74.099.628,48	74.099.628,48	73.987.642,00	73.987.642,00	111.986,48	111.986,48	111.986,48				
T17	QUOTE INTERESSI AMMORTAMENTO MUTUI E PRESTITI PER DISAVANZI SANITA' E TRASPORTI	60.510.592,79	60.510.592,79	59.266.482,12	59.266.482,12	1.244.110,67	1.244.110,67	1.244.110,67				
T19	ALTRI ONERI FINANZIARI E POSTE TECNICHE	44.000.006,45	44.000.006,45	38.064.592,65	38.064.592,65	262.576,15	262.576,15	1.785.769,97			4.387.507,08	
	TOTALE CATEGORIA T1	1.732.235.536,56	1.732.235.536,56	1.459.189.128,44	1.459.189.128,44	1.468.288.533,14	1.468.288.533,14	263.967.003,42			9.090.241,70	
		1.776.236.243,01	1.776.236.243,01	1.497.255.731,09	1.497.255.731,09	278.982,521,92	278.982,521,92				13.469.972,38	
	TOTALI	44.000.006,45	44.000.006,45	38.064.592,65	38.064.592,65	262.576,15	262.576,15	1.285.769,97			4.387.507,08	
	TB	2.118.74.332,15	2.118.74.332,15	1.756.161.402,79	1.756.161.402,79	1.755.260.807,49	1.755.260.807,49	353.453.524,66			6.059.240,77	
	TC	2.162.715.065,60	2.162.715.065,60	1.794.225.995,44	1.794.225.995,44	358.989.070,16	358.989.070,16				13.469.972,38	
	FUNZIONE OBIETTIVO T2											
	FONDI											
T21	FONDO DI RISERVA PER SPESE OBBLIGATORIE	9.022.030,99	9.022.030,99					9.022.030,99	9.022.030,99			
T22	FONDO RISERVA PERENZIONE INVESTIMENTO A CARICO REGIONE	1.600.687,94	1.600.687,94					1.600.687,94	1.600.687,94			
T23	FONDO RISERVA PERENZIONE CORRENTE PER ASSEGNAZIONI STATALI	6.367.793,15	6.367.793,15					6.367.793,15	6.367.793,15			
T24	FONDO RISERVA PERENZIONE INVESTIMENTO PER ASSEGNAZIONI STATALI	9.612.657,33	9.612.657,33					9.612.657,33	9.612.657,33			
		9.612.657,33	9.612.657,33					9.612.657,33	9.612.657,33			

UPB	SPESA	RESIDUI INIZIALI		RESIDUI PAGATI		RESIDUI DISIMPEGNATI		RESIDUI PERENTI		RESIDUI A NUOVO	
		STANZIAMENTO COMPETENZA	STANZIAMENTO CASSA	COMPETENZA PAGATA	TOTALE PAGAMENTI	IMPEGNI	DIFFERENZE DI CASSA	ECONOMICI	An. 2 RENDICONTO	RESIDUI DI NUOVA FORMAZ.	TOTALE RESIDUI
T25	FONDI RISERVA PER SPESE IMPREVISTE E PER AUTORIZZAZIONI DI CASSA	250.000,00									
T27	FONDO SPECIALE PROVV. LEGISLATIVI (CORRENTE)	1.450.000,00				214.200.000,00		250.000,00			
T28	FONDO SPECIALE PROVV. LEGISLATIVI (CAPITALE)	12.500.000,00						1.450.000,00			
	TOTALE CATEGORIA T2	0,00	0,00	0,00	0,00	0,00	0,00	0,00			0,00
	FUNZIONE OBIETTIVO T3										
	PARTITE DI GIRO										
T31	PARTITE DI GIRO	319.472.134,76		307.817.405,95		328,47					1.654.400,24
		5.167.068.950,90		494.704.129,66		899.377.164,73		4.267,69	830,12		304.673.033,12
		5.486.541.155,66		802.521.535,61		4.684.019.590,05					416.397.433,26
	TOTALE CATEGORIA T3	319.472.134,76	319.472.134,76	307.817.405,95	307.817.405,95	328,47		0,00			11.054.700,24
		5.167.068.950,90	5.167.068.950,90	494.704.129,66	494.704.129,66	899.377.164,73		4.267,69	830,12		304.673.033,12
		5.486.541.155,66	5.486.541.155,66	802.521.535,61	802.521.535,61	4.684.019.590,05					11.054.700,24
	FUNZIONE OBIETTIVO T9										
	PERENZIONE										
T91	RESIDUI PASSIVI PERENTI RELATIVI A SPESE A CARICO DELLA REGIONE (CORRENTI)	536.979,17		527.897,44		3.403.187,85		131.467,31			34.681,47
		4.985.650,93		231.431,78		4.963.347,85		1.584.503,04			3.169.756,07
		5.522.670,10		555.322,22		5.698.763,20					3.744,43
	TOTALE CATEGORIA T9	7.711.907,21	7.711.907,21	5.698.763,20	5.698.763,20	12.292.449,97		127.034,35			1.886.149,61
T92	RESIDUI PASSIVI PERENTI RELATIVI A SPESE A CARICO DELLA REGIONE (CAPITALE)	19.340.512,06		727.775,94		12.292.449,97		7.056.862,05			3.501.674,04
		27.061.279,27	27.061.279,27	6.426.559,14	6.426.559,14	20.634.720,13					13.450.823,27



UPB	DENOMINAZIONE	A		RESIDUI PAGATI		RESIDUI DISIMPEGNATI		RESIDUI PERENTI		RESIDUI A NUOVO
		SPESA		COMPETENZA PAGATA		IMPEGNI		ECONOMIE		RESIDUI DI NUOVA
		STANZIAMENTO COMPLETANZA	STANZIAMENTO CASSA	TOTALE PAGAMENTI	DIFERENZE DI MASSA	Art. 2 RENDICONTO	TOTALI RESIDUI			
T93	RESIDUI PASSIVI PERENTI RELATIVI A SPESE A CARICO DELLO STATO (CORRENTI)	30.153.507,02						651.327,04		29.502.179,98
		500.000,00						500.000,00		
		30.653.507,02								
T94	RESIDUI PASSIVI PERENTI RELATIVI A SPESE A CARICO DELLO STATO (CAPITALE)	1.371.879,28						991,60		29.502.179,98
		2.614.396,78						2.416.517,61		1.370.887,68
		3.986.276,06						3.986.276,06		197.879,17
	TOTALE CATEGORIA T9	29.774.332,68		6.026.673,64		0,00		913.760,52		1.565.766,85
		27.449.399,77		959.207,72		15.891.516,99		11.557.882,78		32.833.898,52
		67.223.732,45		6.985.881,36		60.237.351,09				14.932.589,27
	TOTALE AMBITO T	403.247.200,89		351.908.672,24		263.104,62		2.199.530,49		47.766.207,79
		7.354.455.892,23		2.251.824.740,17		2.680.529.489,26		4.673.506.402,97		58.875.891,54
		7.957.283.093,12		3.603.733.472,41		5.353.559.680,71				428.702.749,09
	TOTALE GENERALE	3.567.913.506,71		1.547.761.207,63		27.169.278,94		892.859.597,55		477.580.642,65
		22.749.453.563,09		10.007.144.110,96		13.566.435.585,30		9.183.018.178,09		1.198.123.620,59
		25.347.197.455,11		11.554.905.318,59		13.792.292.116,52				3.020.484.086,29
								528.807.187,68		2.228.627.778,95



Allegato alla TABELLA "B"**Spesa**
(per Capitolo)

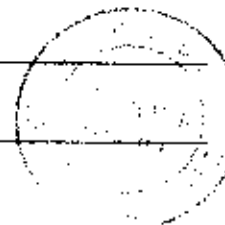


REGIONE LAZIO

Consuntivo Uscite Esercizio Finanziario 2005

N. CAP.	Codice S.I.R.	S.P.E.S.A.	D.E.N.O.M.I.N.A.Z.I.O.N.E	RESIDUI INIZIALI		RESIDUI PAGATI		RESIDUI DISIMPEGNATI		RESIDUI PERENTI ECONOMICI	APQ2 RENDIMENTO	RESIDUI A NUOVO
				A	B	A	B	A	B			
				STANZIAMENTO COMPETENZA CASSA	COMPETENZA CASSA	TOTALE PAGAMENTI	COMPETENZA CASSA	DIFFERENZE DI CASSA				
DISAVANZO SPESH INVESTIMENTO USCITA				A	972.569.634,69							
AMBITO A				B								
PROGRAMMI COMUNITARI				C								
FUNZ. OB. A1				A								
Programmi comunitari per				B	35.119.069,14					35.119.069,14		
AGRICOLTURA				C	35.119.069,14							
LPR A12				A								
Piano sviluppo rurale 2000 - 2006				B	32.536.784,64					32.536.784,64		
				C	32.536.784,64							
ATTUAZIONE DEL PIANO DI SVILUPPO RURALE				A								
2000/2006 (REG. CE 1257/99) - QUOTA				B	35.119.069,14					35.119.069,14		
COMUNITARIA				C	35.119.069,14							
ATTUAZIONE DEL PIANO DI SVILUPPO RURALE				A								
2000/2006 (REG. CE 1257/99) - QUOTA STATO				B	32.536.784,64					32.536.784,64		
				C	32.536.784,64							
ATTUAZIONE DEL PIANO DI SVILUPPO RURALE				A								
2000/2006 (REG. CE 1257/99) - QUOTA REGIONALE				B	32.707.279,36		77.000.000,00			32.707.279,36		
				C	32.707.279,36		17.000.000,00			15.707.279,36		
TOTALE UPB A12				TA	100.363.133,14		17.000.000,00			67.655.853,78		
				TB	100.363.133,14		17.000.000,00			83.363.133,14		
				TC								
UPB A14				A								
Altri programmi comunitari: Iu				B								
agricoltura				C								
PROGRAMMA PER IL MIGLIORAMENTO DELLA				A								
QUALITA' DELL'OLIO D'OLIVA (REG.CEE 2132/96 E				B								
528/99) FINANZIAMENTO COMUNITARIO				C								

N. CAP.	Codice S.I.R.	S P E S A	RESIDUI INIZIALI			RESIDUI PAGATI			RESIDUI DISIMPEGNATI		RESIDUI PERENTI ECONOMICI	AMM. REND. NTO	RESIDUI A NUOVO		
			A	B	C	A	B	C	A	B				A	B
D E N O M I N A Z I O N E			STANZIAMENTO COMPETENZA CASSA			COMPETENZA PAGATA			IMPEGNI		DIFFERENZE DI CASSA		RESIDUI TOTALI		
A14102	212 433 10 10	PROGRAMMA PER IL MIGLIORAMENTO DELLA QUALITA' DELL'OLIO D'OLIVA (REG. CEE 2152/96 C 528/99) COFINANZIAMENTO REGIONALE													
			A	B	C	A	B	C	A	B	C				
A14103	212 433 10 10	PROGRAMMA PER IL MIGLIORAMENTO DELLA QUALITA' DELL'OLIO D'OLIVA (REG. CEE 2152/96 E 528/99) FINANZIAMENTO STATALE	72.954,87			72.954,87			72.954,87					72.954,87	
			A	B	C	A	B	C	A	B	C				
A14106	212 203 01 01	INTERVENTO REGIONALE PER L'ATTIVAZIONE DEL REGOLAMENTO CEE 2328/91 E REG. CEE 950/97 - FINANZIAMENTO REGIONALE	968,26			968,26			968,26					968,26	
			A	B	C	A	B	C	A	B	C				
A14107	212 303 01 01	INTERVENTO REGIONALE PER L'ATTIVAZIONE DEL REGOLAMENTO CEE N. 2328/91 E REG. CEE 950/97 - FINANZIAMENTO COMUNITARIO	509,30			509,30			509,30					509,30	
			A	B	C	A	B	C	A	B	C				
A14108	212 203 01 01	INTERVENTO REGIONALE PER L'ATTIVAZIONE DEL REGOLAMENTO CEE 2328/91 E REG. CEE 950/97 - FINANZIAMENTO STATALE	1.069,51			1.069,51			1.069,51					1.069,51	
			A	B	C	A	B	C	A	B	C				
A14118	212 413 10 10	INTERVENTI REGIONALI IN APPLICAZIONE DEL DOCUP 2000-2006 ATTUATIVO DEL REG. CEE N. 2792/99 CONCERNENTE LO STRUMENTO FINANZIARIO ORIENTAMENTO PESCA (SFOP) IN COFINANZIAMENTO (QUOTA UE) (L.R. N. 10/05/2001, N. 10 ART. 255)	2.248.102,31			2.248.102,31			2.248.102,31					2.248.102,31	
			A	B	C	A	B	C	A	B	C				
A14119	212 413 10 10	INTERVENTI REGIONALI IN APPLICAZIONE DEL DOCUP 2000-2006 ATTUATIVO DEL REG. CEE N. 2792/99 CONCERNENTE LO STRUMENTO FINANZIARIO ORIENTAMENTO PESCA (SFOP) IN COFINANZIAMENTO (QUOTA STATO) (L.R. N. 10/05/2001, N. 10 ART. 255)	1.840.133,22			1.840.133,22			1.840.133,22					1.840.133,22	
			A	B	C	A	B	C	A	B	C				
A14120	212 413 10 10	INTERVENTI REGIONALI IN APPLICAZIONE DEL DOCUP 2000-2006 ATTUATIVO DEL REG. CEE N. 2792/99 CONCERNENTE LO STRUMENTO FINANZIARIO ORIENTAMENTO PESCA (SFOP) IN COFINANZIAMENTO (QUOTA REGIONE) (L.R. N. 10/05/2001, N. 10 ART. 255)	943.359,56			943.359,56			943.359,56					943.359,56	
			A	B	C	A	B	C	A	B	C				



N. CAP.		Codice S.I.R.	S P E S A	A	RESIDUI INIZIALI STANZIAMENTO COMPETENZA CASSA	RESIDUI PAGATI COMPETENZA PAGATA TOTALE PAGAMENTI	RESIDUI DISTIMPEGNATI IMPEGNI	RESIDUI PERENTI ECONOMIE	Art.1 REND.NTO NUOVA FORMAZ	RESIDUI A NUOVO RESIDUI DI NUOVA FORMAZ	TOTALE RESIDUI
		D E N O M I N A Z I O N E			STANZIAMENTO COMPETENZA CASSA		DIFERENZE DI CASSA				
A14121	212.413.10.10		COFINANZIAMENTO REGIONALE DELLO STRUMENTO OPERATIVO PESCA (C.R. 10/05/2001, N. 30 ART. 364)	A	151.693,48	950,25	57.759,87	93.933,51	56.309,62		
				B	151.693,48	950,25	151.743,23				
				C							
A14122	112.412.10.11		AZIONE PER RAFFORZAMENTI INFRASTRUTTURE NEI CENTRI DI ISPEZIONE FITOSANITARIA REGIONALE "NONCHE" PER LA LOTTA FITOSANITARIA NEL TERRITORIO AVVERSO ORGANISMI NOCIVI D.L.VO 22.5.1999, N. 192 - QUOTA UE	A	20.913,61		20.913,61	20.913,61			
				B	20.913,61						
				C							
A14123	112.412.10.11		AZIONE PER RAFFORZAMENTO INFRASTRUTTURE NEI CENTRI DI ISPEZIONE FITOSANITARIA REGIONALE "NONCHE" PER LA LOTTA FITOSANITARIA NEL TERRITORIO AVVERSO ORGANISMI NOCIVI D. L.VO 22.5.1999, N. 192 - QUOTA REGIONE	A	17.351,51		17.351,51				
				B	17.351,51						
				C							
A14124	212.433.10.10		UTILIZZAZIONE DEL TRASFERIMENTO DALLA CEE SUL FEOGA PER IL FINANZIAMENTO DEL PROGRAMMA LEADER +	A	13.027.954,70	2.939.433,69	11.082.982,40	1.984.972,30	8.103.578,71		
				B	13.027.954,70	2.939.433,69	11.088.551,00				
				C							
A14125	212.433.10.10		UTILIZZAZIONE DEL TRASFERIMENTO DALL'EUROPEO PER IL FINANZIAMENTO DEL PROGRAMMA LEADER	A	9.119.568,29	2.057.582,56	7.061.985,71	1.339.480,61	5.722.505,10		
				B	9.119.568,29	2.057.582,56	7.061.985,71				
				C							
A14126	212.433.10.10		COFINANZIAMENTO REGIONALE DEL PROGRAMMA LEADER +	A	3.445.411,41	418.846,11	3.849.959,72	595.191,69	2.251.923,80		
				B	3.445.411,41	418.846,11	3.826.565,30				
				C							
A14127	212.433.10.10		SPESA PER L'ATTILAZIONE DEL PROGRAMMA LEADER + (QUOTA REGIONALE "OVERBOOKING")	A	4.000.000,00		2.712.161,00	1.287.835,00	2.712.161,00		
				B	4.000.000,00		4.000.000,00				
				C							
			TOTALE UTPB A14	TA	34.889.990,03	5.973.136,53	27.652.226,90	7.235.563,50	21.581.520,17		
				TB	34.889.990,03	5.973.136,53	28.919.583,50				
				TC							
			TOTALE FUNZ. OB. A1	TA	135.253.123,17	22.970.406,85	68.359.506,66	74.893.670,11	37.388.049,53		
				TB	135.253.123,17	22.970.406,85	122.282.776,64				
				TC							
			FUNZ. OB. A2 Politiche comunitarie di FONDO SOCIALE								

N. CAP.	Codice S.A.R.	S P E S A	RESIDUI INIZIALI			RESIDUI PAGATI COMPETENZA PAGATA TOTALE	RESIDUI DISIMPEGNATI IMPEGNI DIFFERENZE DI CASSA	RESIDUI PERENTI ECONOMIE	Aut.2 RENDANTO	RESIDUI A NUOVO			
			A	B	C						RESIDUI COMPETENZA CASSA	RESIDUI COMPETENZA CASSA	RESIDUI A NUOVA FORMAZ.
			A	B	C						STANZIAMENTO COMPETENZA CASSA	STANZIAMENTO COMPETENZA CASSA	TOTALE RESIDUI
		LPB A22 ORIENTATIVO 2000 - 2006											
A22101	212 632 10 05	FINANZIAMENTO REGIONALE PER GLI INTERVENTI PREVISTI DALL'OB. 3 ASSE A REG. (CE) 1260/99 E 1262/99 - SVILUPPO E PROMOZIONE DI POLITICHE ATTIVE DEL MERCATO DEL LAVORO	A	B	C	2.025.402,56 2.025.402,56	9.178.728,35 9.045.705,76	1.895.979,60	7.149.325,96				
A22102	212 632 10 05	UTILIZZAZIONE DELLA QUOTA DEL FONDO GI ROTAZIONE PER L'ATTUAZIONE DEGLI INTERVENTI DI CUI AL CAPITOLO 28951	A	B	C	8.118.310,37 8.118.310,37	36.211.045,50 33.359.514,83	5.256.579,64	23.093.055,19				
A22103	212 632 10 05	UTILIZZAZIONE DEL CONTRIBUTO COMUNITARIO F.S.E. PER L'ATTUAZIONE DEGLI INTERVENTI DI CUI ALL'OB. 3 ASSE A	A	B	C	8.302.510,55 8.302.510,55	37.030.468,25 34.014.377,58	5.286.819,84	28.723.897,50				
A22104	212 632 10 05	FINANZIAMENTO REGIONALE PER GLI INTERVENTI PREVISTI DALL'OB. 3 ASSE B REG. (CE) 1260/99 E 1262/99 - PROMOZIONE DI PARI OPPORTUNITA' PER TUTTI NELL'ACCESSO AL MERCATO DEL LAVORO	A	B	C	837.943,29 837.943,29	1.773.163,94 1.061.074,38	156.354,62	934.219,75				
A22105	212 632 10 05	UTILIZZAZIONE DELLA QUOTA DEL FONDO DI ROTAZIONE PER L'ATTUAZIONE DEGLI INTERVENTI DI CUI ALL'OB. 3 ASSE B	A	B	C	3.358.015,91 3.358.015,91	7.110.420,74 4.380.318,16	627.562,53	2.752.711,83				
A22106	212 632 10 05	UTILIZZAZIONE DEL CONTRIBUTO COMUNITARIO F.S.E. PER L'ATTUAZIONE DEGLI INTERVENTI DI CUI ALL'OB. 3 ASSE B	A	B	C	3.434.429,40 3.434.429,40	7.264.756,38 4.571.940,55	641.512,57	3.830.336,95				
A22107	212 632 10 05	FINANZIAMENTO REGIONALE PER GLI INTERVENTI PREVISTI DALL'OB. 3 ASSE C REG. (CE) 1260/99 E 1262/99 - PROMOZIONE E MIGLIORAMENTO DELLA FORMAZIONE PROFESSIONALE	A	B	C	6.551.124,81 6.551.124,81	31.950.359,05 5.830.205,72	476.191,48	5.460.014,74				
A22108	212 632 10 05	UTILIZZAZIONE DELLA QUOTA DEL FONDO DI ROTAZIONE PER L'ATTUAZIONE DEGLI INTERVENTI DI CUI ALL'OB. 3 ASSE C	A	B	C	26.242.608,42 26.242.608,42	47.564.115,39 22.277.396,66	1.935.359,70	31.322.046,56				
A22109	212 632 10 05	UTILIZZAZIONE DEL CONTRIBUTO COMUNITARIO F.S.E. PER L'ATTUAZIONE DEGLI INTERVENTI DI CUI ALL'OB. 3 ASSE C	A	B	C	26.874.356,86 26.874.356,86	50.016.303,01 23.801.497,66	659.321,51	25.142.146,12				

N. CAP.	Codice S.I.R.	D E N O M I N A Z I O N E	S P E S A			RESIDUI			RESIDUI PERENTI			RESIDUI A NUOVO	
			A	B	C	RESIDUI INIZIALI	RESIDUI PAGANTI	RESIDUI DISIMPEGNATI	RESIDUI ECONOMICI	RESIDUI A NUOVO	RESIDUI DI NUOVA FORMAZ.		
			STANZIAMENTO COMPETENZA CASSA	STANZIAMENTO COMPETENZA CASSA	STANZIAMENTO COMPETENZA CASSA	COMPETENZA CASSA	TOTALE PAGAMENTI	DIFFERENZE DI CASSA	PERENTI ECONOMICI	Art.2 REND.ENTO	TOTALE RESIDUI		
A22110	212 632 10 05	FINANZIAMENTO REGIONALE PER GLI INTERVENTI PREVISTI DALL'OB. 3 ASSE F REG. (CE) 1260/99 F 1262/99 - PROMOZIONE DI UNA FORZA LAVORO COMPETENTE, QUALIFICATA ED ADATTABILE	A	B	C	4.002.395,77	3.699.913,53	7.966.302,01	36.093,75	4.266.391,48			
						4.002.395,77	3.699.913,53	9.302.485,24					
A22111	212 632 10 05	UTILIZZAZIONE DELLA QUOTA DEL FONDO DI ROTAZIONE PER L'ATTUAZIONE DEGLI INTERVENTI DI CUI ALL'OB. 3 ASSE F	A	B	C	32.036.345,94	14.734.263,42	31.307.434,49	128.371,45	15.222.166,97			
						32.036.345,94	14.734.263,42	17.252.077,52					
A22112	212 632 10 05	UTILIZZAZIONE DEL CONTRIBUTO COMUNITARIO F.S.E. PER L'ATTUAZIONE DEGLI INTERVENTI DI CUI AL PRECEDENTE CAPITOLO 28959	A	B	C	35.310.797,72	15.132.689,40	32.353.741,05	2.977.056,67	17.201.051,85			
						35.310.797,72	15.132.689,40	20.178.108,32					
A22115	212 632 10 05	FINANZIAMENTO REGIONALE PER GLI INTERVENTI PREVISTI DALL'OB. 3 ASSE F REG. (CE) 1260/99 E 1262/99 - MIGLIORARE L'ACCESSO ALLA PARTECIPAZIONE DELLE DONNE AL MERCATO DEL LAVORO	A	B	C	3.695.936,48	982.863,43	2.557.803,63	158.122,82	551.923,25			
						3.695.936,48	982.863,43	2.73.076,00					
A22114	212 632 10 05	UTILIZZAZIONE DELLA QUOTA DEL FONDO DI ROTAZIONE PER L'ATTUAZIONE DEGLI INTERVENTI DI CUI ALL'OB. 3 ASSE F	A	B	C	14.783.637,63	3.927.747,15	13.151.949,26	4.631.683,37	6.374.202,11			
						14.783.637,63	3.927.747,15	13.855.890,48					
A22115	212 632 10 05	UTILIZZAZIONE DEL CONTRIBUTO COMUNITARIO F.S.E. PER L'ATTUAZIONE DEGLI INTERVENTI DI CUI AL PRECEDENTE CAPITOLO 28962	A	B	C	15.119.823,22	4.020.434,15	13.381.769,07	4.733.054,15	6.361.331,99			
						15.119.823,22	4.020.434,15	11.099.389,07					
A22116	212 632 10 05	FINANZIAMENTO REGIONALE PER GLI INTERVENTI PREVISTI DALL'OB. 3 ASSE F REG. (CE) 1260/99 E 1262/99 - AZIONI DI ACCOMPAGNAMENTO AL P.O.	A	B	C	626.792,09	626.853,01	1.372.981,84	563.603,58	946.123,85			
						626.792,09	626.853,01	1.302.934,08					
A22117	212 632 10 05	UTILIZZAZIONE DELLA QUOTA DEL FONDO DI ROTAZIONE PER L'ATTUAZIONE DEGLI INTERVENTI DI CUI AL PRECEDENTE CAPITOLO 28965	A	B	C	5.518.968,83	2.511.952,08	5.291.727,78	227.217,05	3.079.705,76			
						5.518.968,83	2.511.952,08	4.067.036,75					
A22118	212 632 10 05	UTILIZZAZIONE DEL CONTRIBUTO COMUNITARIO F.S.E. PER L'ATTUAZIONE DEGLI INTERVENTI DI CUI ALL'OB. 3 ASSE F	A	B	C	5.667.534,73	2.559.019,10	6.423.445,10	242.089,57	3.865.576,06			
						5.667.534,73	2.559.019,10	1.107.615,63					

N. CAP.	Codice S.I.R.	D E N O M I N A Z I O N E	S P E S A			RESIDUI INIZIALI STANZIAMENTO COMPETENZA CASSA	RESIDUI PAGATI COMPETENZA PAGATA TOTALE PAGAMENTI	RESIDUI DISIMPEGNATI IMPEGNI DIFFERENZE DI CASSA	RESIDUI PERENTI ECONOMICI	AVC2 RENDUTO	RESIDUI A NUOVO RESIDUI DI NUOVA FORMAZIONE TOTALE RESIDUI
			A	B	C						
A22120	212 632 10 05	COMINZIAMENTO REGIONALE PER L'IMPLEMENTAZIONE DI ALTERNATIVE INNOVATIVE AL LAVORO STAGIONALE E AL SOMMERSO NELLA PROVINCIA DI ROMA PON OB. 3 MISURA DI 2000-2006 - DGR N. 349 DEL 18 MARZO 2005	A	B	C	131.963,00 131.963,00	14.647,93 14.647,93	131.963,00 117.315,07		177.315,07	
A22121	212 632 10 05	UTILIZZAZIONE DELLA QUOTA FONDO DI ROTAZIONE PER EX LEGGE 183/87 PER IL FINANZIAMENTO DEGLI INTERVENTI DI IMPLEMENTAZIONE DI ALTERNATIVE INNOVATIVE AL LAVORO STAGIONALE E AL SOMMERSO NELLA PROVINCIA DI ROMA PON OB. 3 MISURA DI 2000-2006 - D.D. DEL MINISTERO DEL LAVORO E DELLE POLITICHE SOCIALI N. 85/01/2005	A	B	C	659.816,85 659.816,85	58.291,72 58.291,72	659.816,85 603.225,13		801.225,13	
A22122	212 632 10 05	UTILIZZAZIONE DEL CONTRIBUTO COMUNITARIO FSE PER L'IMPLEMENTAZIONE DI ALTERNATIVE INNOVATIVE AL LAVORO STAGIONALE ED AL SOMMERSO NELLA PROVINCIA DI ROMA PON OB. 3 MISURA DI 2000-2006 - D.D. DEL MINISTERO DEL LAVORO E DELLE POLITICHE SOCIALI N. 85/01/2005	A	B	C	539.850,15 539.850,15	59.323,35 59.323,35	539.850,15 479.926,80		479.926,80	
		TOTALE UPB A22	TA	TB	TC	350.122.055,46 350.122.055,46	134.122.246,67 134.122.246,67	319.000.034,00 215.554.810,99	31.122.021,48	184.892.789,53	
		UPB A24 Ob.3 c.4 94-99 e Puren Progetti 9									
A24107	212 632 10 05	FINANZIAMENTO REGIONALE PER GLI INTERVENTI PREVISTI DALL'OBIETTIVO 3 ASSE 2, REGOLAMENTI COMUNIARI 2081/93 (RAFFORZAMENTO DELLA FORMAZIONE INIZIALE ED INSERIMENTO DEI GIOVANI NEL MERCATO DEL LAVORO).	A	B	C						




N. CAP.	Codice S.I.R.	S P E S A	D E N O M I N A Z I O N E			RESIDUI INIZIALI STANZIAMENTO COMPETENZA CASSA	RESIDUI PAGATI COMPETENZA PAGATA TOTALE PAGAMENTI	RESIDUI DISIMPEGNATI IMPEGNI DIFFERENZE DI CASSA	RESIDUI PERENNI ECONOMICI	AGL2 RENDANTO	RESIDUI A NUOVO RESIDUI DI NUOVA FORMAZIONE TOTALE RESIDUI
			A	B	C						
A24108	212 632 10 05		A	B	C						
		UTILIZZAZIONE DELLA QUOTA DEL FONDO DI ROTAZIONE (ART. 25 LEGGE N. 845 DEL 21 DICEMBRE 1978) PER L'ATTUAZIONE DEGLI INTERVENTI DI FORMAZIONE DI CUI AL PRECEDENTE CAPITOLO 24953 OB. 3 ASSE 2 (RAFFORZAMENTO DELLA FORMAZIONE INIZIALE ED INSERIMENTO DEI GIOVANI NEL MERCATO DEL LAVORO).									
A24109	212 632 10 05		A	B	C						
		UTILIZZAZIONE DEL CONTRIBUTO COMUNITARIO F.S.E. PER L'ATTUAZIONE DEGLI INTERVENTI DI FORMAZIONE DI CUI AI PRECEDENTI CAPITOLI 24953 E 24954 OB. 3 ASSE 2 (RAFFORZAMENTO DELLA FORMAZIONE INIZIALE ED INSERIMENTO DEI GIOVANI NEL MERCATO DEL LAVORO)									
A24122	212 632 10 05		A	B	C						
		FINANZIAMENTO REGIONALE PER GLI INTERVENTI PREVISTI DALL'OBIETTIVO 2 - ASSE 2. REGOLAMENTI COMUNITARI 2081/93 (INTERVENTI DI ACCOMPAGNAMENTO ADEGUAMENTO DELLE RISORSE UMANE IN RELAZIONE AI CAMBIAMENTI STRUTTURALI DEL SISTEMA ECONOMICO-PRODUTTIVO ED ALL'IMPATTO DEL MERCATO INTERNO)				108,46		108,46		108,46	
A24123	212 632 10 05		A	B	C						
		UTILIZZAZIONE DELLA QUOTA DEL FONDO DI ROTAZIONE (ART. 25 LEGGE N. 845 DEL 21 DICEMBRE 1978) PER L'ATTUAZIONE DEGLI INTERVENTI DI FORMAZIONE DI CUI AL PRECEDENTE CAPITOLO 24968 OB. 4 ASSE 2 (INTERVENTI DI ACCOMPAGNAMENTO ADEGUAMENTO DELLE RISORSE UMANE IN RELAZIONE AI CAMBIAMENTI STRUTTURALI DEL SISTEMA ECONOMICO-PRODUTTIVO ED ALL'IMPATTO DEL MERCATO INTERNO)				433,82		433,82		433,82	

N. CAP.	Codice S.I.R.	S P E S A	DENOMINAZIONE			RESIDUI INIZIALI STANZIAMENTO COMPETENZA CASSA	RESIDUI PAGATI COMPETENZA TOTALE PAGAMENTI	RESIDUI DISIMPEGNATI IMPEGNI	RESIDUI PERENTI ECONOMICI	Art.2 REND. NTO	RESIDUI A NUOVO
			A	B	C						
A24124	212.632.10.05		A	B	C	697,22 697,22		697,22 697,22		697,22	
		UTILIZZAZIONE DEL CONTRIBUTO COMUNITARIO FSE PER L'AUTORIZZAZIONE DEGLI INTERVENTI DI FORMAZIONE DI CUI AI PRECEDENTI CAPITOLI 24968 E 24969 OB. 4 ASSE 2 (INTERVENTI DI ACCOMPAGNAMENTO ADEGUAMENTO DELLE RISORSE UMANE IN RELAZIONE AI CAMBIAMENTI STRUTTURALI DEL SISTEMA ECONOMICO-PRODUTTIVO ED ALL'IMPATTO DEL MERCATO INTERNO)									
		TOTALE UPB A24	TA	TB	TC	1.239,50 1.239,50		1.239,50 1.239,50		1.239,50	
		UPB A26 Altri programmi comunitari di FSE									
A26105	212.632.10.05		A	B	C	27.198.579,45 27.198.579,45	21.781.633,59 26.322.485,55	6.015.945,84	20.215.499,71		
		UTILIZZAZIONE DELL'ASSEGNAZIONE DI CUI ALL'ART. 9, COMMA 3, DELLA LEGGE 19.7.1993, N. 236 PER IL FINANZIAMENTO DEI PROGETTI AZIONE IC									
A26106	212.632.10.05		A	B	C	553.223,11 553.223,11	454.139,11 553.223,11	90.084,00	454.139,11		
		UTILIZZAZIONE DELL'ASSEGNAZIONE DI CUI ALL'ART. 9, COMMA 3, DELLA LEGGE 19 LUGLIO 1993, N. 236 PER IL FINANZIAMENTO DEI PROGETTI AZIONE IB									
A26109	212.632.10.05		A	B	C	200.000,00 200.000,00	200.000,00 200.000,00				
		COFINANZIAMENTO REGIONALE DEL PROGETTO "AMICI DEL SAHARA" CONCERNENTE INTERVENTI DI FORMAZIONE PROFESSIONALE NEL SUD DELLA TUNISIA									
		TOTALE UPB A26	TA	TB	TC	28.551.802,54 28.551.802,54	22.432.772,70 27.075.568,66	6.116.029,84	20.959.638,82		
		UPB A28 Programma EQUAL									
A28109	212.343.10.02		A	B	C	1.123.605,08 1.123.605,08	1.092.876,99 1.092.876,99	30.728,09	732.287,76		
		FSE ASSE I OCCUPAZIONE - MISURA 1 - CREARE LE CONDIZIONI PER L'INSERIMENTO LAVORATIVO DEI SOGGETTI PIU' DEBOLI SUL MERCATO - PROGRAMMA EQUAL									

S P E S A		A	RESIDUI INIZIALI	RESIDUI PAGATI	RESIDUI DISIMPEGNATI	RESIDUI PERENTI	RESIDUI A RENDITO	RESIDUI A NUOVO
N. CAP.	Codice S.I.R.	B	STANZIAMENTO COMPETENZA	COMPETENZA PAGATA	IMPEGNI	ECONOMICHE	ATTI RENDITO	RESIDUI DI NUOVA FORMAZIONE
		C	STANZIAMENTO CASSA	TOTALE PAGAMENTI	DIFFERENZE DI CASSA			TOTALE RESIDUI
A28102	212 343 10 02	A	FONDO DI ROTAZIONE ASSE 1 OCCUPAZIONE - MISURA 1 : CREARE LE CONDIZIONI PER L'INSERIMENTO LAVORATIVO DEI SOGGETTI PIU' DEBOLI SUL MERCATO - PROGRAMMA EQUAL	786.525,70	252.415,20	765.073,93	21.511,77	512.548,67
		B	MISURA 1 : CREARE LE CONDIZIONI PER L'INSERIMENTO LAVORATIVO DEI SOGGETTI PIU' DEBOLI SUL MERCATO - PROGRAMMA EQUAL	786.525,70	252.415,20	534.110,44		
		C						
A28103	212 343 10 02	A	FONDO REGIONALE ASSE 1 OCCUPAZIONE - MISURA 1 : CREARE LE CONDIZIONI PER L'INSERIMENTO LAVORATIVO DEI SOGGETTI PIU' DEBOLI SUL MERCATO - PROGRAMMA EQUAL	337.082,47	108.177,94	327.403,15	9.219,32	219.883,19
		B	MISURA 1 : CREARE LE CONDIZIONI PER L'INSERIMENTO LAVORATIVO DEI SOGGETTI PIU' DEBOLI SUL MERCATO - PROGRAMMA EQUAL	337.082,47	108.177,94	225.904,51		
		C						
A28104	212 343 10 02	A	FSE ASSE 2 IMPRENDITORIALITA' - MISURA 2. RAFFORZARE L'ECONOMIA SOCIALE NELLE DIREZIONI DELLA SOSTENIBILITA' E DELLA QUALITA' DELLE IMPRESE E DEI SERVIZI - PROGRAMMA EQUAL	916.832,68	534.434,77	334.685,40	52.144,19	356.253,79
		B	RAFFORZARE L'ECONOMIA SOCIALE NELLE DIREZIONI DELLA SOSTENIBILITA' E DELLA QUALITA' DELLE IMPRESE E DEI SERVIZI - PROGRAMMA EQUAL	916.832,68	534.434,77	342.307,98		
		C						
A28105	212 343 10 02	A	FONDO DI ROTAZIONE ASSE 2 IMPRENDITORIALITA' - MISURA 2. RAFFORZARE L'ECONOMIA SOCIALE NELLE DIREZIONI DELLA SOSTENIBILITA' E DELLA QUALITA' DELLE IMPRESE E DEI SERVIZI - PROGRAMMA EQUAL	641.782,92	374.104,28	619.281,98	22.500,94	245.177,70
		B	IMPRESA 2. RAFFORZARE L'ECONOMIA SOCIALE NELLE DIREZIONI DELLA SOSTENIBILITA' E DELLA QUALITA' DELLE IMPRESE E DEI SERVIZI - PROGRAMMA EQUAL	641.782,92	374.104,28	567.578,62		
		C						
A28106	212 343 10 02	A	FONDO REGIONALE ASSE 2 IMPRENDITORIALITA' - MISURA 2. RAFFORZARE L'ECONOMIA SOCIALE NELLE DIREZIONI DELLA SOSTENIBILITA' E DELLA QUALITA' DELLE IMPRESE E DEI SERVIZI - PROGRAMMA EQUAL	281.635,57	155.385,68	217.288,42	64.346,85	55.902,74
		B	MISURA 2. RAFFORZARE L'ECONOMIA SOCIALE NELLE DIREZIONI DELLA SOSTENIBILITA' E DELLA QUALITA' DELLE IMPRESE E DEI SERVIZI - PROGRAMMA EQUAL	281.635,57	155.385,68	128.249,50		
		C						
A28107	212 343 10 02	A	FSE ASSE 3 ADATTABILITA' - MISURA 3 : UTILIZZARE LA LEVA DELLA FORMAZIONE CONTINUA PER COMBATTERE LE DISCRIMINAZIONI E LE DISUGUAGLIANZE DI TRATTAMENTO NEL MERCATO DEL LAVORO - PROGRAMMA EQUAL	894.383,40	295.060,37	849.030,85	45.352,55	551.970,46
		B	MISURA 3 : UTILIZZARE LA LEVA DELLA FORMAZIONE CONTINUA PER COMBATTERE LE DISCRIMINAZIONI E LE DISUGUAGLIANZE DI TRATTAMENTO NEL MERCATO DEL LAVORO - PROGRAMMA EQUAL	894.383,40	295.060,37	599.523,03		
		C						
A28108	212 343 10 02	A	FONDO DI ROTAZIONE ASSE ADATTABILITA' - MISURA 3 : UTILIZZARE LA LEVA DELLA FORMAZIONE CONTINUA PER COMBATTERE LE DISCRIMINAZIONI E LE DISUGUAGLIANZE DI TRATTAMENTO NEL MERCATO DEL LAVORO - PROGRAMMA EQUAL	626.068,42	202.378,16	594.371,63	31.696,79	37.948,27
		B	MISURA 3 : UTILIZZARE LA LEVA DELLA FORMAZIONE CONTINUA PER COMBATTERE LE DISCRIMINAZIONI E LE DISUGUAGLIANZE DI TRATTAMENTO NEL MERCATO DEL LAVORO - PROGRAMMA EQUAL	626.068,42	202.378,16	423.630,25		
		C						

N. CAP.	Codice S.I.R.	S P E S A	RESIDUI INIZIALI			RESIDUI PAGATI		RESIDUI PERENTI ECONOMICI	RESIDUI A RENDITO	RESIDUI A NUOVO RESIDUI DI NUOVA FORMAZIONE TOTALE RESIDUI
			A	B	C	TOTALE	DIFFERENZE DI CASSA			
			STANZIAMENTO COMPETENZA CASSA	STANZIAMENTO COMPETENZA PAGATA	STANZIAMENTO COMPETENZA CASSA	STANZIAMENTO COMPETENZA CASSA	DIFFERENZE DI CASSA			
A28100	212 343 10 02	FONDO REGIONALE ASSE 3 ADATTABILITA' - MISURA 3 : UTILIZZARE LA LEVA DELLA FORMAZIONE CONTINUA PER COMBATTERE LE DISCRIMINAZIONI E LE DISUGLIANZE DI TRATTAMENTO NEL MERCATO DEL LAVORO - PROGRAMMA EQUAL	A 320.782,00	B 320.782,00	C 320.782,00	84.354,01	84.354,01	118.120,88	1.383.305,11	
A28110	212 343 10 02	FSE ASSE 4 PARI OPPORTUNITA' - MISURA 4 : CONTRASTARE I MECCANISMI DI SEGREGAZIONE VERTICALE E ORIZZONTALE, PROMUOVERE NUOVE POLITICHE DEI TEMPI - PROGRAMMA EQUAL	A 389.634,19	B 389.634,19	C 389.634,19	127.595,49	127.595,49	18.059,68	543.975,02	
A28111	212 343 10 02	FONDO DI ROTAZIONE ASSE 4 PARI OPPORTUNITA' - MISURA 4 : CONTRASTARE I MECCANISMI DI SEGREGAZIONE VERTICALE E ORIZZONTALE, PROMUOVERE NUOVE POLITICHE DEI TEMPI - PROGRAMMA EQUAL	A 272.743,94	B 272.743,94	C 272.743,94	89.316,84	89.316,84	12.641,25	359.755,22	
A28112	212 343 10 02	FONDO REGIONALE ASSE 4 : PARI OPPORTUNITA' - MISURA 4 : CONTRASTARE I MECCANISMI DI SEGREGAZIONE VERTICALE E ORIZZONTALE, PROMUOVERE NUOVE POLITICHE DEI TEMPI - PROGRAMMA EQUAL	A 116.890,27	B 116.890,27	C 116.890,27	38.278,64	38.278,64	5.417,51	73.103,72	
A28113	212 343 10 02	UTILIZZAZIONE DELLA QUOTA DEL FSE PER IL FINANZIAMENTO DEGLI INTERVENTI DI ASSISTENZA TECNICA LOCALE PREVISTI NEL DOCLUP EQUAL	A 111.694,13	B 111.694,13	C 111.694,13			11.694,13		
A28114	212 343 10 02	UTILIZZAZIONE DELLA QUOTA DEL FONDO DI ROTAZIONE EX L.183/87 PER IL FINANZIAMENTO DEGLI INTERVENTI DI ASSISTENZA TECNICA PREVISTI NEL DOCLUP EQUAL	A 111.694,13	B 111.694,13	C 111.694,13			11.694,13		
		TOTALE UPJ A28	6.931.357,60	6.931.357,60	6.931.357,60	2.620.094,62	2.620.094,62	635.182,61	3.676.980,87	
		TOTALE FUNZ. OR. A2	285.606.455,10	285.606.455,10	285.606.455,10	138.223.472,97	138.223.472,97	37.873.213,31	209.509.748,82	

N. CAP.	Codice S.I.R.	S P E S A	RESIDUI INIZIALI			RESIDUI PAGATI		RESIDUI DISIMPEGNATI IMPEGNI	RESIDUI PERENTI ECONOMICI	AMT.2 REND.NTO	RESIDUI A NUOVO
			STANZIAMENTO COMPETENZA CASSA			COMPETENZA PAGATA					
			A	B	C	A	B	C	TOTALE	NUOVA FORMAZIONE	TOTALE
		PL.NZ. OB. A3 Politiche comunitarie per lo sviluppo									
		UPB A32 OBIETTIVO 2 2000 - 2006									
A32101	212 343 10 28	DOCUP OB. 2 2000/2006 MISURA 1.1	A								
		VALORIZZAZIONE DEL PATRIMONIO AMBIENTALE (ZONE INCLUSE) QUOTA FESR	B	14.982.735,57	590.299,39	2.264.683,04	2.718.672,53	11.674.383,65			
			C	14.982.735,57	590.299,39	2.264.683,04	2.718.672,53				
A32102	212 343 10 28	DOCUP OB. 2 2000/2006 MISURA 1.1	A	10.487.930,77	413.209,58	8.585.279,82	1.902.650,95	8.172.070,24			
		VALORIZZAZIONE DEL PATRIMONIO AMBIENTALE (ZONE INCLUSE) QUOTA STATO	B	10.487.930,77	413.209,58	8.585.279,82	1.902.650,95				
			C	10.487.930,77	413.209,58	8.585.279,82	1.902.650,95				
A32103	212 343 10 28	DOCUP OB. 2 2000/2006 MISURA 1.1	A	4.494.723,92	177.069,77	3.679.302,12	3.451.431,50	3.392.212,45			
		VALORIZZAZIONE DEL PATRIMONIO AMBIENTALE (ZONE INCLUSE) QUOTA REGIONE	B	4.494.723,92	177.069,77	3.679.302,12	3.451.431,50				
			C	4.494.723,92	177.069,77	3.679.302,12	3.451.431,50				
A32104	212 343 10 28	DOCUP OB. 2 2000/2006 MISURA 1.2 SISTEMI DI RACCOLTA E TRATTAMENTO RIFIUTI (ZONE INCLUSE) QUOTA FESR	A	1.620.500,00		11.620.500,00	11.620.500,00	11.620.500,00			
			B	1.620.500,00		11.620.500,00	11.620.500,00				
			C	1.620.500,00		11.620.500,00	11.620.500,00				
A32105	212 343 10 28	DOCUP OB. 2 2000/2006 MISURA 1.2 SISTEMI DI RACCOLTA E TRATTAMENTO RIFIUTI (ZONE INCLUSE) QUOTA STATO	A	8.134.350,00		8.134.350,00	8.134.350,00	8.134.350,00			
			B	8.134.350,00		8.134.350,00	8.134.350,00				
			C	8.134.350,00		8.134.350,00	8.134.350,00				
A32106	212 343 10 28	DOCUP OB. 2 2000/2006 MISURA 1.2 SISTEMI DI RACCOLTA E TRATTAMENTO RIFIUTI (ZONE INCLUSE) QUOTA REGIONE	A	2.324.100,00		2.324.100,00	2.324.100,00	2.324.100,00			
			B	2.324.100,00		2.324.100,00	2.324.100,00				
			C	2.324.100,00		2.324.100,00	2.324.100,00				
A32107	212 343 10 28	DOCUP OB. 2 2000/2006 MISURA 1.3 PRODUZIONE DI FONTI ENERGETICHE RINNOVABILI (ZONE INCLUSE) QUOTA FESR	A	4.263.237,83	27.833,45	150.221,79	4.563.066,07	150.221,79			
			B	4.263.237,83	27.833,45	150.221,79	4.563.066,07				
			C	4.263.237,83	27.833,45	150.221,79	4.563.066,07				
A32108	212 343 10 28	DOCUP OB. 2 2000/2006 MISURA 1.3 PRODUZIONE DI FONTI ENERGETICHE RINNOVABILI (ZONE INCLUSE) QUOTA STATO	A	2.984.267,41	19.518,43	126.155,26	2.859.112,15	126.155,26			
			B	2.984.267,41	19.518,43	126.155,26	2.859.112,15				
			C	2.984.267,41	19.518,43	126.155,26	2.859.112,15				
A32109	212 343 10 28	DOCUP OB. 2 2000/2006 MISURA 1.3 PRODUZIONE DI FONTI ENERGETICHE RINNOVABILI (ZONE INCLUSE) QUOTA REGIONALE	A	852.646,97	5.576,69	30.144,37	815.002,60	30.144,37			
			B	852.646,97	5.576,69	30.144,37	815.002,60				
			C	852.646,97	5.576,69	30.144,37	815.002,60				



N. CAP.	Codice S.I.R.	S P E S A	D E N O M I N A Z I O N E			RESIDUI INIZIALI		RESIDUI PAGATI		RESIDUI DISIMPEGNATI		RESIDUI PERENTI		RESIDUI ARL2		RESIDUI A NUOVO	
			A	B	C	STANZIAMENTO COMPETENZA CASSA	COMPETENZA PAGATA TOTALE PAGAMENTI	COMPETENZA PAGATA TOTALE PAGAMENTI	DIFFERENZE DI CASSA	ECONOMICI	ARL2 REND. NTO	NUOVA FORMAZ. TOTALE RESIDUI					
A32110	212 343 10 28	DOCUP OB. 2 2000/2006 MISURA 1.4 AZIONI DI CONTROLLO MONITORAGGIO E INFORMAZIONE AMBIENTALE (ZONE INCLUSE) QUOTA FESR	A	2.427.567,05	501.948,23	1.627.566,22	209.900,82	1.125.717,09									
			B	2.427.567,05	501.948,23	1.925.318,82											
			C														
A32111	212 343 10 28	DOCUP OB. 2 2000/2006 MISURA 1.4 AZIONI DI CONTROLLO MONITORAGGIO E INFORMAZIONE AMBIENTALE (ZONE INCLUSE) QUOTA STATO	A	1.695.296,75	351.163,76	1.139.366,34	559.950,20	788.692,58									
			B	1.695.296,75	351.163,76	1.343.722,97											
			C														
A32112	212 343 10 28	DOCUP OB. 2 2000/2006 MISURA 1.4 AZIONI DI CONTROLLO MONITORAGGIO E INFORMAZIONE AMBIENTALE (ZONE INCLUSE) QUOTA REGIONE	A	728.270,32	153.584,44	488.290,97	239.970,45	237.715,21									
			B	728.270,32	153.584,44	577.485,85											
			C														
A32151	212 343 10 28	DOCUP OB. 2 2000/2006 MISURA 1.1 VALORIZZAZIONE DEL PATRIMONIO AMBIENTALE (ZONE PHASING OUT) QUOTA FESR	A	971.348,59	257.221,58	773.127,10	198.211,59	545.409,52									
			B	971.348,59	257.221,58	714.127,11											
			C														
A32152	212 343 10 28	DOCUP OB. 2 2000/2006 MISURA 1.1 VALORIZZAZIONE DEL PATRIMONIO AMBIENTALE (ZONE PHASING OUT) QUOTA STATO	A	680.032,84	180.655,11	540.382,99	139.650,45	769.377,58									
			B	680.032,84	180.655,11	499.177,73											
			C														
A32153	212 343 10 28	DOCUP OB. 2 2000/2006 MISURA 1.1 VALORIZZAZIONE DEL PATRIMONIO AMBIENTALE (ZONE PHASING OUT) QUOTA REGIONE	A	291.313,92	77.166,17	212.348,76	58.565,16	145.593,79									
			B	291.313,92	77.166,17	212.348,76											
			C														
A32154	212 343 10 28	DOCUP OB. 2 2000/2006 MISURA 1.2 SISTEMI DI RACCOLTA E TRATTAMENTO RIFIUTI (ZONE PHASING OUT) QUOTA FESR	A	1.409.515,00		1.409.515,00											
			B	1.409.515,00		1.409.515,00											
			C														
A32155	212 343 10 28	DOCUP OB. 2 2000/2006 MISURA 1.2 SISTEMI DI RACCOLTA E TRATTAMENTO RIFIUTI (ZONE PHASING OUT) QUOTA STATO	A	986.675,00		986.675,00											
			B	986.675,00		986.675,00											
			C														
A32156	212 343 10 28	DOCUP OB. 2 2000/2006 MISURA 1.2 SISTEMI DI RACCOLTA E TRATTAMENTO RIFIUTI (ZONE PHASING OUT) QUOTA REGIONE	A	279.792,00		279.792,00											
			B	279.792,00		279.792,00											
			C														
A32157	212 343 10 28	DOCUP OB. 2 2000/2006 MISURA 1.1 PRODUZIONE DI FONTI ENERGETICHE RINNOVABILI (ZONE PHASING OUT) QUOTA FESR	A	186.097,03	46.668,54	185.097,03											
			B	186.097,03	46.668,54	185.097,03											
			C														
A32158	212 343 10 28	DOCUP OB. 2 2000/2006 MISURA 1.3 PRODUZIONE DI FONTI ENERGETICHE RINNOVABILI (ZONE PHASING OUT) QUOTA STATO	A	130.267,32	52.467,91	130.267,32											
			B	130.267,32	52.467,91	130.267,32											
			C														

N. CAP.	Codice S.I.R.	D E N O M I N A Z I O N E	S P E S A			RESIDUI INIZIALI STANZIAMENTO COMPETENZA CASSA	RESIDUI PAGATI COMPETENZA TOTALE PAGAMENTI	RESIDUI DISIMPEGNATI IMPEGNI DIFFERENZE DI CASSA	RESIDUI PERENTI ECONOMICHE	Acl.2 REND.NTO	RESIDUI A NUOVO
			A	B	C						
			STANZIAMENTO COMPETENZA CASSA	COMPETENZA TOTALE PAGAMENTI	DIFFERENZE DI CASSA						
A32159	212 343 10 28	DOCLUP OB. 2 2000/2006 MISURA 1.3 PRODUZIONE DI FONTI ENERGETICHE RINNOVABILI (ZONE PHASING OUT) QUOTA REGIONE	A	37.062,59	9.194,40	27.062,59	27.768,19		27.768,19		
			B	37.062,59	9.194,40	27.062,59					
			C								
A32160	212 343 10 28	DOCLUP OB. 2 2000/2006 MISURA 1.4 AZIONI DI CONTROLLO, MONITORAGGIO E INFORMAZIONE AMBIENTALE (ZONE PHASING OUT) QUOTA FESR	A	302.628,12	55.977,79	293.430,63	293.430,63	9.207,49	217.442,84		
			B	302.628,12	55.977,79	293.430,63					
			C								
A32161	212 343 10 28	DOCLUP OB. 2 2000/2006 MISURA 1.4 AZIONI DI CONTROLLO, MONITORAGGIO E INFORMAZIONE AMBIENTALE (ZONE PHASING OUT) QUOTA STATO	A	211.839,68	39.184,46	205.394,44	205.394,44	6.445,24	1.66.208,98		
			B	211.839,68	39.184,46	205.394,44					
			C								
A32162	212 343 10 28	DOCLUP OB.2 2000/2006 MISURA 1.4 AZIONI DI CONTROLLO, MONITORAGGIO E INFORMAZIONE AMBIENTALE (ZONE PHASING OUT) QUOTA REGIONE	A	90.788,44	16.795,34	88.026,18	88.026,18	2.762,26	71.223,84		
			B	90.788,44	16.795,34	88.026,18					
			C								
A32201	212 343 10 28	DOCLUP OB. 2 2000/2006 MISURA 2.1 RETE VIARIA E SISTEMI INTERMODALI (ZONE INCLUSE) QUOTA FESR	A	34.507.464,75	19.792.310,52	32.976.105,95	32.976.105,95	1.551.259,90	13.333.905,23		
			B	34.507.464,75	19.792.310,52	32.976.105,95					
			C								
A32202	212 343 10 28	DOCLUP OB. 2 2000/2006 MISURA 2.1 RETE VIARIA E SISTEMI INTERMODALI (ZONE INCLUSE) QUOTA STATO	A	24.155.504,95	13.854.540,48	23.083.273,75	23.083.273,75	1.072.231,20	9.228.733,27		
			B	24.155.504,95	13.854.540,48	23.083.273,75					
			C								
A32203	212 343 10 28	DOCLUP OB. 2 2000/2006 MISURA 2.1 RETE VIARIA E SISTEMI INTERMODALI (ZONE INCLUSE) QUOTA REGIONE	A	10.352.358,04	5.937.59,96	9.892.831,55	9.892.831,55	459.526,49	2.952.271,59		
			B	10.352.358,04	5.937.59,96	9.892.831,55					
			C								
A32204	212 343 10 28	DOCLUP OB. 2 2000/2006 MISURA 2.2 RIORGANIZZAZIONE E ADEGUAMENTO DEL SISTEMA IDRICO E DIRISANAMENTO DELLE ACQUE (ZONE INCLUSE) QUOTA FESR	A	28.090.307,99	5.075.378,11	26.286.525,91	26.286.525,91	1.502.782,98	21.211.143,80		
			B	28.090.307,99	5.075.378,11	26.286.525,91					
			C								
A32205	212 343 10 28	DOCLUP OB. 2 2000/2006 MISURA 2.2 RIORGANIZZAZIONE E ADEGUAMENTO DEL SISTEMA IDRICO E DIRISANAMENTO DELLE ACQUE (ZONE INCLUSE) QUOTA STATO	A	19.663.214,38	3.552.754,71	18.410.568,06	18.410.568,06	1.262.646,50	14.847.803,35		
			B	19.663.214,38	3.552.754,71	18.410.568,06					
			C								
A32206	212 343 10 28	DOCLUP OB. 2 2000/2006 MISURA 2.2 RIORGANIZZAZIONE E ADEGUAMENTO DEL SISTEMA IDRICO E DIRISANAMENTO DELLE ACQUE (ZONE INCLUSE) QUOTA REGIONE	A	8.427.091,84	1.522.113,45	7.885.957,78	7.885.957,78	541.134,05	9.383.344,33		
			B	8.427.091,84	1.522.113,45	7.885.957,78					
			C								

N. CAP.		Codice S.I.R.		S.P.E.S.A.			A	RESIDUI INIZIALI		RESIDUI PAGATI		RESIDUI DISIMPEGNATI		RESIDUI PERENTI		RESIDUI A NUOVO	
D.E.N.O.M.I.N.A.Z.I.O.N.E				B	STANZIAMENTO COMPETENZA		COMPETENZA PAGATA		IMTEGNI		ECONOMICHE		A.C.T.2 REND.N.T.O		RESIDUI DI NUOVA FORMAZ.		
				C	STANZIAMENTO CASSA		TOTALE PAGAMENTI		DIFFERENZE DI CASSA						TOTALE RESIDUI		
A32207	212	343	10 28	A	1.900.294,00	1.900.294,00											
				B	1.900.294,00												
				C					1.900.294,00								
A32208	212	343	10 28	A	1.330.206,00	1.330.206,00											
				B	1.330.206,00												
				C					1.330.206,00								
A32209	212	343	10 28	A	570.088,00	570.088,00											
				B	570.088,00												
				C					570.088,00								
A32210	212	343	10 28	A	7.509.699,00	7.509.699,00											
				B	7.509.699,00												
				C					2.150.557,10								
A32211	212	343	10 28	A	5.256.790,77	5.256.790,77											
				B	5.256.790,77												
				C					1.505.389,77								
A32212	212	343	10 28	A	2.252.911,20	2.252.911,20											
				B	2.252.911,20												
				C					645.165,20								
A32213	212	343	10 28	A	3.872.849,34	3.872.849,34											
				B	3.872.849,34												
				C					2.252.915,51								
A32214	212	343	10 28	A	2.710.994,96	2.710.994,96											
				B	2.710.994,96												
				C					1.573.040,52								
A32215	212	343	10 28	A	1.161.855,12	1.161.855,12											
				B	1.161.855,12												
				C					675.874,51								
A32216	212	343	10 28	A	977.274,35	977.274,35											
				B	977.274,35												
				C					426.662,54								
A32217	212	343	10 28	A	684.092,25	684.092,25											
				B	684.092,25												
				C					298.563,72								

N. CAP.	Codice SLR	S P E S A	RESIDUI INIZIALI			RESIDUI PAGATI		RESIDUI DA IMPRECATI		RESIDUI PERENTI		RESIDUI A NUOVO	
			STANZIAMENTO COMPETENZA			COMPETENZA		IMPEGNI		ECONOMICHE		RESIDUI DI	
			STANZIAMENTO CASSA	TOTALE	PAGATA	TOTALE	DIFERENZE DI CASSA	AMM. RENDANTO	NUOVA FORMAZIONE	TOTALE	RESIDUI		
A32218	212 343 10 28	DOCUP OB. 2 2000/2006 MISURA 2.6 QUALIFICAZIONE E POTENZIAMENTO DELLE STRUTTURE FIERISTICHE ED ESPORTATIVE (ZONE INCLUSE) QUOTA REGIONE	A	293.182,11	127.998,63	293.182,11	293.182,11	165.183,48	165.183,48				
			B										
			C	293.182,11	127.998,63								
A32251	212 343 10 28	DOCUP OBIETTIVO 2 2000/2006 MISURA 2.1 RETE VIARIA E SISTEMI INTERMODALI (ZONE PHASING OUT) QUOTA FESR	A	3.870.053,65	887.426,10	3.870.053,65	3.870.053,65	2.982.627,55	2.982.627,55				
			B										
			C	3.870.053,65	887.426,10								
A32252	212 343 10 28	DOCUP OBIETTIVO 2 2000/2006 MISURA 2.1 RETE VIARIA E SISTEMI INTERMODALI (ZONE PHASING OUT) QUOTA STATO	A	2.709.035,21	621.198,38	2.709.035,21	2.709.035,21	2.087.836,83	2.087.836,83				
			B										
			C	2.709.035,21	621.198,38								
A32253	212 343 10 28	DOCUP OBIETTIVO 2 2000/2006 MISURA 2.1 RETE VIARIA E SISTEMI INTERMODALI (ZONE PHASING OUT) QUOTA REGIONE	A	1.161.016,57	266.227,73	1.161.016,57	1.161.016,57	894.758,86	894.758,86				
			B										
			C	1.161.016,57	266.227,73								
A32254	212 343 10 28	DOCUP OBIETTIVO 2 2000/2006 MISURA 2.2 RIORGANIZZAZIONE E ADEGUAMENTO DEL SISTEMA IDRICO E DI RISANAMENTO DELLE ACQUE (ZONE PHASING OUT) QUOTA FESR	A	2.547.350,42	536.924,24	2.547.350,42	2.547.350,42	2.094.290,55	2.094.290,55	457.089,87			
			B										
			C	2.547.350,42	536.924,24								
A32255	212 343 10 28	DOCUP OBIETTIVO 2 2000/2006 MISURA 2.2 RIORGANIZZAZIONE E ADEGUAMENTO DEL SISTEMA IDRICO E DI RISANAMENTO DELLE ACQUE (ZONE PHASING OUT) QUOTA STATO	A	1.793.143,39	375.846,95	1.793.143,39	1.405.982,58	1.405.982,58	1.405.982,58	117.160,81			
			B										
			C	1.793.143,39	375.846,95								
A32256	212 343 10 28	DOCUP OBIETTIVO 2 2000/2006 MISURA 2.2 RIORGANIZZAZIONE E ADEGUAMENTO DEL SISTEMA IDRICO E DI RISANAMENTO DELLE ACQUE (ZONE PHASING OUT) QUOTA REGIONE	A	764.205,14	161.073,24	764.205,14	628.378,21	628.378,21	628.378,21	335.936,93			
			B										
			C	764.205,14	161.073,24								
A32257	212 343 10 28	DOCUP OBIETTIVO 2 2000/2006 MISURA 2.3 MARKETING TERRITORIALE (ZONE PHASING OUT) QUOTA FESR	A	169.516,00		169.516,00				169.516,00			
			B										
			C	169.516,00									
A32258	212 343 10 28	DOCUP OBIETTIVO 2 2000/2006 MISURA 2.3 MARKETING TERRITORIALE (ZONE PHASING OUT) QUOTA STATO	A	118.661,00		118.661,00				118.661,00			
			B										
			C	118.661,00									
A32259	212 343 10 28	DOCUP OBIETTIVO 2 2000/2006 MISURA 2.3 MARKETING TERRITORIALE (ZONE PHASING OUT) QUOTA REGIONE	A	50.855,00		50.855,00				50.855,00			
			B										
			C	50.855,00									

N. CAP.	Codice S.I.R.	S P E S A	RESIDUI INIZIALI			RESIDUI PAGATI		RESIDUI DISIMPEGNATI IMPEGNI	RESIDUI PERENTI ECONOMICI	RESIDUI A NUOVO
			A	B	C	STANZIAMENTO COMPETENZA CASSA	COMPETENZA PAGATA TOTALE PAGAMENTI			
A32260	212.343.10.28	DOCUF OB.2.2000/2006 MISURA 2.4 RETI IMMATERIALI (ZONE PHASING OUT) QUOTA FESR	A	781.238,17	326.676,17	326.676,17	454.562,00			
			B							
			C	781.238,17	326.676,17	326.676,17	454.562,00		92.532,26	
A32261	212.343.10.28	DOCUF OB.2.2000/2006 MISURA 2.4 RETI IMMATERIALI (ZONE PHASING OUT) QUOTA STATO	A	546.668,02	228.674,02	228.674,02	318.994,00			
			B							
			C	546.668,02	228.674,02	228.674,02	318.994,00			
A32262	212.343.10.28	DOCUF OBIETTIVO 2.2000/2006 MISURA 2.4 RETI IMMATERIALI (ZONE PHASING OUT) QUOTA REGIONE	A	234.369,15	98.002,15	98.002,15	136.367,00			
			B							
			C	234.369,15	98.002,15	98.002,15	136.367,00			
A32263	212.343.10.28	DOCUF OBIETTIVO 2.2000/2006 MISURA N.2.5 INNOVAZIONE TECNOLOGICA (ZONE PHASING OUT) QUOTA FESR	A	591.342,81	260.645,39	260.645,39	330.697,42			
			B							
			C	591.342,81	260.645,39	260.645,39	330.697,42		64.523,10	
A32264	212.343.10.28	DOCUF OBIETTIVO 2.2000/2006 MISURA N.2.5 INNOVAZIONE TECNOLOGICA (ZONE PHASING OUT) QUOTA STATO	A	413.940,62	152.451,72	152.451,72	261.488,90			
			B							
			C	413.940,62	152.451,72	152.451,72	261.488,90			
A32265	212.343.10.28	DOCUF OBIETTIVO 2.2000/2006 MISURA N.2.5 INNOVAZIONE TECNOLOGICA (ZONE PHASING OUT) QUOTA REGIONE	A	177.403,26	78.143,60	78.143,60	105.890,96			
			B							
			C	177.403,26	78.143,60	78.143,60	105.890,96		97.697,36	
A32266	212.343.10.28	DOCUF OB.2.2000/2006 MISURA 2.6 QUALIFICAZIONE E POTENZIAMENTO DELLE STRUTTURE FIERISTICHE ED ESPOSITIVE (ZONE PHASING OUT) QUOTA FESR	A	298.776,00			298.776,00			
			B							
			C	298.776,00			298.776,00			
A32267	212.343.10.28	DOCUF OB.2.2000/2006 MISURA 2.6 QUALIFICAZIONE E POTENZIAMENTO DELLE STRUTTURE FIERISTICHE ED ESPOSITIVE (ZONE PHASING OUT) QUOTA STATO	A	209.143,00			209.143,00			
			B							
			C	209.143,00			209.143,00			
A32268	212.343.10.28	DOCUF OB.2.2000/2006 MISURA 2.6 QUALIFICAZIONE E POTENZIAMENTO DELLE STRUTTURE FIERISTICHE ED ESPOSITIVE (ZONE PHASING OUT) QUOTA REGIONE	A	89.632,00			89.632,00			
			B							
			C	89.632,00			89.632,00			
A32301	212.343.10.28	DOCUF OB.2.2000/2006 MISURA 3.1 INFRASTRUTTURE E TERRITORIO (ZONE INCLASSE) QUOTA FESR	A	36.917.537,29	16.979.840,67	16.979.840,67	36.705.589,18			
			B							
			C	36.917.537,29	16.979.840,67	16.979.840,67	36.705.589,18		19.725.748,51	

N. CAP.	Codice S.I.R.	S P E S A	A			B			C			RESIDUI PERENITI ECONOMICI	ACQUED. REND. INT. NUOVA FORMAZ.	RESIDUI A NUOVO RESIDUI DI NUOVA FORMAZ. TOTALE RESIDUI
			D E N O M I N A Z I O N E			RESIDUI INIZIALI STANZIAMENTO COMPETENZA CASSA	RESIDUI PAGATI COMPETENZA PAGATA TOTALE PAGAMENTI	RESIDUI DISIMPEGNATI IMPEGNI	RESIDUI DIFFERENZE DI CASSA	RESIDUI PERENITI ECONOMICI	RESIDUI PERENITI ECONOMICI			
			A	B	C	RESIDUI INIZIALI STANZIAMENTO COMPETENZA CASSA	RESIDUI PAGATI COMPETENZA PAGATA TOTALE PAGAMENTI	RESIDUI DISIMPEGNATI IMPEGNI	RESIDUI DIFFERENZE DI CASSA	RESIDUI PERENITI ECONOMICI	RESIDUI PERENITI ECONOMICI			
A32302	212 343 10 28	DOCUP OB. 2 2000/2006 MISURA 3.1 INFRASTRUTTURE E TERRITORIO (ZONE INCLUDE) QUOTA STATO	A	46.185.163,14	11.160.953,52	27.521.207,72	18.563.955,42	16.460.254,20						
			B	46.185.163,14		35.024.203,62								
			C											
A32303	212 343 10 28	DOCUP OB. 2 2000/2006 MISURA 3.1 INFRASTRUTTURE E TERRITORIO (ZONE INCLUDE) QUOTA REGIONE	A	7.915.707,37	2.540.358,40	5.103.823,06	2.811.884,31	2.565.464,65						
			B	7.915.707,37		5.375.348,97								
			C											
A32304	212 343 10 28	DOCUP OB. 2 2000/2006 MISURA 3.2 VALORIZZAZIONE DELLE AREE DI PREGIO TURISTICO, CULTURALE E AMBIENTALE (ZONE INCLUDE) QUOTA FESR	A	30.391.693,81	9.145.964,55	25.914.213,00	4.237.433,81	10.758.245,25						
			B	30.391.693,81		21.245.729,26								
			C											
A32305	212 343 10 28	DOCUP OB. 2 2000/2006 MISURA 3.2 VALORIZZAZIONE DELLE AREE DI PREGIO TURISTICO, CULTURALE E AMBIENTALE (ZONE INCLUDE) QUOTA STATO	A	25.386.195,42	7.065.911,68	20.405.528,39	4.982.687,03	15.337.617,31						
			B	25.386.195,42		18.320.284,34								
			C											
A32306	212 343 10 28	DOCUP OB. 2 2000/2006 MISURA 3.2 VALORIZZAZIONE DELLE AREE DI PREGIO TURISTICO, CULTURALE E AMBIENTALE (ZONE INCLUDE) QUOTA REGIONE	A	5.132.423,88	835.914,92	2.192.254,92	3.936.168,96	3.556.340,00						
			B	5.132.423,88		4.296.503,96								
			C											
A32307	212 343 10 28	DOCUP OB. 2 2000/2006 MISURA 3.3 QUALIFICAZIONE E VALORIZZAZIONE DEI SISTEMI PARCO (ZONE INCLUDE) QUOTA FESR	A	7.707.311,46	1.676.878,12	6.303.639,36	1.404.302,16	4.626.191,18						
			B	7.707.311,46		6.030.693,34								
			C											
A32308	212 343 10 28	DOCUP OB. 2 2000/2006 MISURA 3.3 QUALIFICAZIONE E VALORIZZAZIONE DEI SISTEMI PARCO (ZONE INCLUDE) QUOTA STATO	A	6.372.972,79	1.167.314,01	4.509.179,30	1.865.733,29	3.541.863,29						
			B	6.372.972,79		5.205.653,78								
			C											
A32309	212 343 10 28	DOCUP OB. 2 2000/2006 MISURA 3.3 QUALIFICAZIONE E VALORIZZAZIONE DEI SISTEMI PARCO (ZONE INCLUDE) QUOTA REGIONE	A	758.679,57	96.562,80	255.396,79	502.730,65	459.327,09						
			B	758.679,57		662.117,07								
			C											
A32351	212 343 10 28	DOCUP OB. 2 2000/2006 MISURA 3.1 INFRASTRUTTURE E TERRITORIO (ZONE PHASING OUT) QUOTA FESR	A	5.985.024,90	1.836.512,27	4.277.745,30	1.707.883,06	2.441.230,43						
			B	5.985.024,90		4.149.112,45								
			C											
A32352	212 343 10 28	DOCUP OB. 2 2000/2006 MISURA 3.1 INFRASTRUTTURE E TERRITORIO (ZONE PHASING OUT) QUOTA STATO	A	3.649.139,14	1.706.888,54	3.621.474,50	27.604,64	1.914.545,06						
			B	3.649.139,14		1.942.250,60								
			C											

N. CAP.	Codice S.I.R.	S P E S A	RESIDUI INIZIALI			RESIDUI PAGATI			RESIDUI DISIMPEGNATI			RESIDUI PERENTI			RESIDUI A NUOVO		
			A			B			C			ECONOMICHE			NUOVA FORMA		
			STANZIAMENTO COMPETENZA CASSA	STANZIAMENTO COMPETENZA CASSA	TOTALE PAGAMENTI	COMPETENZA CASSA	TOTALE PAGAMENTI	DIFERENZE DI CASSA	IMPEGNI	DIFERENZE DI CASSA	PERENTI	AMLI REND-NTO	TOTALE RESIDUI	NUOVA FORMA	TOTALE RESIDUI		
A32353	212 343 10 28	DOCUP OB.2 2000/2006 MISURA 3.1 INFRASTRUTTURE E TERRITORIO (ZONE PHASING OUT) QUOTA REGIONE	5.772.935,55	5.772.935,55	586.142,82	586.142,82	1.831.927,81	5.186.792,73	3.021.067,74	1.363.784,99							
A32354	212 343 10 28	DOCUP OB.2 2000/2006 MISURA 3.2 VALORIZZAZIONE DELLE AREE DI PREGIO TURISTICO, CULTURALE E AMBIENTALE (ZONE PHASING OUT) QUOTA FESR	2.608.293,71	2.608.293,71	1.274.019,50	1.274.019,50	2.198.467,40	4.394.274,41	509.826,31	824.445,10							
A32355	212 343 10 28	DOCUP OB.2 2000/2006 MISURA 3.2 VALORIZZAZIONE DELLE AREE DI PREGIO TURISTICO, CULTURALE E AMBIENTALE (ZONE PHASING OUT) QUOTA STATO	876.931,89	876.931,89	876.931,89	876.931,89	876.931,89										
A32356	212 343 10 28	DOCUP OB.2 2000/2006 MISURA 3.2 VALORIZZAZIONE DELLE AREE DI PREGIO TURISTICO, CULTURALE E AMBIENTALE (ZONE PHASING OUT) QUOTA REGIONE	3.227.785,06	3.227.785,06	852.193,24	852.193,24	1.543.201,92	2.375.591,82	1.824.583,14	741.905,38							
A32357	212 343 10 28	DOCUP OB.2 2000/2006 MISURA 3.3 QUALIFICAZIONE E VALORIZZAZIONE DEI SISTEMI PARCO (ZONE PHASING OUT) QUOTA FESR	2.439.394,19	2.439.394,19	408.594,59	408.594,59	1.825.600,12	2.031.099,20	610.794,07	1.400.305,13							
A32358	212 343 10 28	DOCUP OB.2 2000/2006 MISURA 3.3 QUALIFICAZIONE E VALORIZZAZIONE DEI SISTEMI PARCO (ZONE PHASING OUT) QUOTA STATO	1.894.871,04	1.894.871,04	365.857,53	365.857,53	1.603.495,62	1.518.573,61	281.371,42	233.462,19							
A32359	212 343 10 28	DOCUP OB.2 2000/2006 MISURA 3.3 QUALIFICAZIONE E VALORIZZAZIONE DEI SISTEMI PARCO (ZONE PHASING OUT) QUOTA REGIONE	1.854.052,66	1.854.052,66	140.189,11	140.189,11	791.209,67	1.710.863,05	042.842,98	648.020,65							
A32401	212 343 10 28	DOCUP OB. 2 2000/2006 MISURA 4.1 AIUTI ALLE PMI (ZONE INCLUSE) QUOTA FESR	29.806.029,50	29.806.029,50	13.430.414,30	13.430.414,30	17.421.527,56	6.376.214,79	12.555.167,94	599.112,70							
A32402	212 343 10 28	DOCUP OB. 2 2000/2006 MISURA 4.1 AIUTI ALLE PMI (ZONE INCLUSE) QUOTA STATO	36.430.602,03	36.430.602,03	15.065.483,00	15.065.483,00	23.785.006,48	20.795.179,03	12.642.052,53	8.122.526,43							
A32403	212 343 10 28	DOCUP OB. 2 2000/2006 MISURA 4.1 AIUTI ALLE PMI (ZONE INCLUSE) QUOTA REGIONE	8.348.269,47	8.348.269,47	4.157.398,26	4.157.398,26	6.753.551,27	4.190.871,21	584.716,20	2.596.153,77							

N. CAP.	Codice S.I.R.	S P E S A	RESIDUI INIZIALI			RESIDUI PAGATI			RESIDUI DISIMPEGNATI			RESIDUI PRESENTI ECONOMICI	Ad.2 RENDIMENTO	RESIDUI A NEOVO	
			STANZIAMENTO			COMPETENZA			INPEGNI						RESIDUI DI NUOVA FORMAZIONE
			A	B	C	A	B	C	A	B	C				
			D E N O M I N A Z I O N E			P A G A M E N T I			D I F F E R E N Z E D I C A S S A						
A32404	212 343 10 28	DOCLUP OB. 2 2000/2006 MISURA 4.2 STRUMENTI FINANZIARI PER L'INNOVAZIONE (ZONE INCLUSE) QUOTA FESR	A	2.033.551,00								2.033.551,00			
			B	2.033.551,00											
			C												
A32405	212 343 10 28	DOCLUP OB. 2 2000/2006 MISURA 4.2 STRUMENTI FINANZIARI PER L'INNOVAZIONE (ZONE INCLUSE) QUOTA STATO	A	3.321.465,00								3.321.465,00			
			B	3.321.465,00											
			C	3.321.465,00											
A32406	212 343 10 28	DOCLUP OB. 2 2000/2006 MISURA 4.2 STRUMENTI FINANZIARI PER L'INNOVAZIONE (ZONE INCLUSE) QUOTA REGIONE	A	1.423.485,00								1.423.485,00			
			B	1.423.485,00											
			C	1.423.485,00											
A32407	212 343 10 28	DOCLUP OB. 2 2000/2006 MISURA 4.3 INTERNAZIONALIZZAZIONE (ZONE INCLUSE) QUOTA FESR	A	2.856.110,58								2.856.110,58			
			B	2.856.110,58											
			C	2.856.110,58											
A32408	212 343 10 28	DOCLUP OB. 2 2000/2006 MISURA 4.3 INTERNAZIONALIZZAZIONE (ZONE INCLUSE) QUOTA STATO	A	4.956.885,00								4.956.885,00			
			B	4.956.885,00											
			C	4.956.885,00											
A32409	212 343 10 28	DOCLUP OB. 2 2000/2006 MISURA 4.3 INTERNAZIONALIZZAZIONE (ZONE INCLUSE) QUOTA REGIONE	A	2.148.314,45								2.148.314,45			
			B	2.148.314,45											
			C	2.148.314,45											
A32410	212 343 10 28	DOCLUP OB. 2 2000/2006 MISURA 4.4 INCENTIVI PER IL TERZO SETTORE (ZONE INCLUSE) QUOTA FESR	A	1.175.102,89								1.175.102,89			
			B	1.175.102,89											
			C	1.175.102,89											
A32411	212 343 10 28	DOCLUP OB. 2 2000/2006 MISURA 4.4 INCENTIVI PER IL TERZO SETTORE (ZONE INCLUSE) QUOTA STATO	A	4.661.241,49								4.661.241,49			
			B	4.661.241,49											
			C	4.661.241,49											
A32412	212 343 10 28	DOCLUP OB. 2 2000/2006 MISURA 4.4 INCENTIVI PER IL TERZO SETTORE (ZONE INCLUSE) QUOTA REGIONE	A	1.997.674,92								1.997.674,92			
			B	1.997.674,92											
			C	1.997.674,92											
A32451	212 343 10 28	DOCLUP OB. 2 2000/2006 MISURA 4.1 AIUTI ALLE PMI (ZONE PHASING OUT) QUOTA FESR	A	2.084.623,68								2.084.623,68			
			B	2.084.623,68											
			C	2.084.623,68											
A32452	212 343 10 28	DOCLUP OB. 2 2000/2006 MISURA 4.1 AIUTI ALLE PMI (ZONE PHASING OUT) QUOTA STATO	A	3.353.622,63								3.353.622,63			
			B	3.353.622,63											
			C	3.353.622,63											

N. CAP.	Codice S.I.R.	S P E S A	A			RESIDUI INIZIALI		RESIDUI PAGATI		RESIDUI DISIMPEGNATI		RESIDUI PERENTI		RESIDUI APT.2 REND.NTO	RESIDUI NUOVO
			B			STANZIAMENTO		COMPETENZA		IMPEGNI		ECONOMICI			
			C			CASSA		PAGATA		CASSA		M. OVA FORMAZ			
D E N O M I N A Z I O N E						TOTALE		DIFFERENZE DI		TOTALE		RESIDUI			
A32453	212 343 10 28	DOCUP OB. 2 2000/2006 MISURA 4.7 AIUTI ALLE PMI (ZONE PHASING OUT) QUOTA REGIONE	A	1.122.759,19	818.011,64	1.047.247,76	239.235,12	755.111,43							
			B	1.122.759,19	818.011,64	394.747,65									
			C												
A32454	212 343 10 28	DOCUP OB. 2 2000/2006 MISURA 4.2 STRUMENTI FINANZIARI PER L'INNOVAZIONE (ZONE PHASING OUT) QUOTA FESR	A	145.997,00		145.997,00									
			B	145.997,00		145.997,00									
			C												
A32455	212 343 10 28	DOCUP OB. 2 2000/2006 MISURA 4.2 STRUMENTI FINANZIARI PER L'INNOVAZIONE (ZONE PHASING OUT) QUOTA STATO	A	306.594,00		306.594,00									
			B	306.594,00		306.594,00									
			C												
A32456	212 343 10 28	DOCUP OB. 2 2000/2006 MISURA 4.2 STRUMENTI FINANZIARI PER L'INNOVAZIONE (ZONE PHASING OUT) QUOTA REGIONE	A	151.397,00		151.397,00									
			B	151.397,00		151.397,00									
			C												
A32457	212 343 10 28	DOCUP OB. 2 2000/2006 MISURA 4.3 INTERNAZIONALIZZAZIONE (ZONE PHASING OUT) QUOTA FESR	A	490.905,50		490.905,50									
			B	490.905,50		490.905,50									
			C												
A32458	212 343 10 28	DOCUP OB. 2 2000/2006 MISURA 4.3 INTERNAZIONALIZZAZIONE (ZONE PHASING OUT) QUOTA STATO	A	1.031.088,50		1.031.088,50									
			B	1.031.088,50		1.031.088,50									
			C												
A32459	212 343 10 28	DOCUP OB. 2 2000/2006 MISURA 4.3 INTERNAZIONALIZZAZIONE (ZONE PHASING OUT) QUOTA REGIONE	A	441.895,00		441.895,00									
			B	441.895,00		441.895,00									
			C												
A32460	212 343 10 28	DOCUP OB. 2 2000/2006 MISURA 4.4 INCENTIVI PER IL TERZO SETTORE (ZONE PHASING OUT) QUOTA FESR	A	1.785,70		1.785,70									
			B	1.785,70		1.785,70									
			C												
A32461	212 343 10 28	DOCUP OB. 2 2000/2006 MISURA 4.4 INCENTIVI PER IL TERZO SETTORE (ZONE PHASING OUT) QUOTA STATO	A	7.083,29		7.083,29									
			B	7.083,29		7.083,29									
			C												
A32462	212 343 10 28	DOCUP OB. 2 2000/2006 MISURA 4.4 INCENTIVI PER IL TERZO SETTORE (ZONE PHASING OUT) QUOTA REGIONE	A	3.035,69		3.035,69									
			B	3.035,69		3.035,69									
			C												
A32501	212 343 10 28	DOCUP OB. 2 2000/2006 MISURA 5.1 ASSISTENZA TECNICA MONITORAGGIO E VALUTAZIONE (ZONE PHASING OUT) QUOTA FESR	A	4.373.850,47		4.373.850,47									
			B	4.373.850,47		4.373.850,47									
			C												

N. CAP.	Codice SLR.	S P E S A			RESIDUI INIZIALI STANZIAMENTO COMPETENZA	RESIDUI PAGATI (COMPETENZA TOTALE PAGAMENTI)	RESIDUI DISIMPEGNATI (IMPEGNI DIFFERENZE DI CASSA)	RESIDUI PERENTI ECONOMICI	Am.2 RENDITO	RESIDUI A NUOVO	
		D E N O M I N A Z I O N E									RESIDUI DI NUOVA FORMAZIONE TOTALE
		A	B	C							
A32502	212 343 10 28	DOCUP OB. 2 2000/2006 MISURA 5.1 ASSISTENZA TECNICA MONITORAGGIO E VALUTAZIONE (ZONE INCLUSE) QUOTA STATO	A B C	1.067.083,52 1.067.083,52	803.259,61 803.259,61	2.486.715,96 2.258.843,91	575.367,56	1.683.476,35			
A32503	212 343 10 28	DOCUP OB. 2 2000/2006 MISURA 5.1 ASSISTENZA TECNICA MONITORAGGIO E VALUTAZIONE (ZONE INCLUSE) QUOTA REGIONE	A B C	1.312.235,95 1.312.235,95	344.245,54 344.245,54	1.065.736,18 967.990,41	246.690,77	721.490,66			
A32551	212 343 10 28	DOCUP OB. 2 2000/2006 MISURA 5.1 ASSISTENZA TECNICA, MONITORAGGIO E VALUTAZIONE (ZONE PHASING OUT) QUOTA FESR	A B C	536.978,16 536.978,16	204.881,37 204.881,37	358.339,38 332.096,79	178.628,36	332.458,01			
A32552	212 343 10 28	DOCUP OB. 2 2000/2006 MISURA 5.1 ASSISTENZA TECNICA, MONITORAGGIO E VALUTAZIONE (ZONE PHASING OUT) QUOTA STATO	A B C	375.884,69 375.884,69	145.416,76 145.416,76	250.637,26 232.463,73	125.057,23	107.420,50			
A32553	212 343 10 28	DOCUP OB. 2 2000/2006 MISURA 5.1 ASSISTENZA TECNICA, MONITORAGGIO E VALUTAZIONE (ZONE PHASING OUT) QUOTA REGIONE	A B C	161.093,70 161.093,70	5.464,60 5.464,60	107.502,08 99.629,10	53.591,62	46.037,48			
A32554	212 343 10 28	DOCUP OBIETTIVO 2 2000/2006 - QUOTA REGIONALE OVERBOOKING	A B C	33.627.402,51 33.627.402,51	1.676.301,87 1.676.301,87	14.536.922,86 36.351.102,44	33.790.479,42	13.160.621,02			
		TOTALE UPR	A32	502.696.577,84 502.696.577,84	178.880.881,19 178.880.881,19	430.406.339,90 410.445.695,65	186.290.270,88	287.435.457,77			
		UPB A34									
		PRECEDENTI PROGRAMMI									
A34126	212 343 10 10	SPESA PER L'ATTUAZIONE DEL PROGRAMMA 1994/99 RELATIVO ALL'OBIETTIVO 5B DEL REG. CEE 2052/88 - SECONDA ANNUALITA' (QUOTA A CARICO DEL FSE)	A B C	4.298,67 4.298,67		4.298,67 4.298,67		4.298,67			
A34138	212 343 10 10	SPESA PER L'ATTUAZIONE DEL PROGRAMMA 1994/99 RELATIVO ALL'OBIETTIVO 5B DEL REG. CEE 2052/88 - SECONDA ANNUALITA' (QUOTA A CARICO DEL LO STATO)	A B C	7.335,50 7.335,50		7.335,50 7.335,50	5.637,75	3.677,75			

N. CAP.	Codice S.I.R.	S P E S A D E N O M I N A Z I O N E	RESIDUI INIZIALI			RESIDUI PAGATI		RESIDUI PERENITI		RESIDUI A RT.2 RENDITO NUOVA FORMAZ	RESIDUI A NUOVO RESIDUI DI NUOVA FORMAZ
			A	B	C	COMPETENZA	STANZIAMENTO CASSA	COMPETENZA	TOTALE PAGAMENTI		
A34144	212 343 10 10	SPESA PER L'ATTUAZIONE DEL PROGRAMMA 1994/99 RELATIVO ALL'ORSETTIVO 5B DEL REG. CEE 2052/88 - SECONDA ANNUALITA' (QUOTA A CARICO DEI FONDI REGIONALI)	A	B	C					1.576,18	1.576,18
				1.576,18						1.576,18	
A34148	212 343 10 10	SPESA PER L'ATTUAZIONE DEL PROGRAMMA REGIONALE LEADER 2 - QUOTA A CARICO DELLA FEOGIA	A	B	C			68,54		2.149.473,21	2.149.473,21
				2.149.541,75						2.149.541,75	
A34149	212 343 10 10	SPESA PER L'ATTUAZIONE DEL PROGRAMMA REGIONALE LEADER 2 - QUOTA A CARICO DEL FERS	A	B	C			103,81		4.332.609,86	4.332.609,86
				4.332.670,67						4.332.670,67	
A34150	212 343 10 10	SPESA PER L'ATTUAZIONE DEL PROGRAMMA REGIONALE LEADER 2 - QUOTA A CARICO DEL FSE	A	B	C			13.070,72		976.849,59	976.849,59
				989.949,31						989.949,31	
A34151	212 343 10 10	SPESA PER L'ATTUAZIONE DEL PROGRAMMA REGIONALE LEADER 2 - QUOTA A CARICO DELLO STATO	A	B	C			15.236,66		7.438.909,44	7.438.909,44
				7.472.138,50						7.472.138,50	
A34155	212 343 10 28	ATTRIBUZIONE ALL'ENEL DELLE RISORSE DISPONIBILI DEL P.O. 5B 1991-1993 (FONDI FERS) PER L'ATTUAZIONE DI INTERVENTI IN MATERIA DI ENERGIA	A	B	C			0,20		3.224.174,00	3.224.174,00
				3.224.174,00						3.224.174,00	
A24165	212 343 10 02	UTILIZZAZIONE DELLA QUOTA SPETTANTE ALLA REGIONE LAZIO QUALE PARTNER ASSOCIATO AL PROGETTO DELLA REGIONE SARDEGNA " PAESAGGI MEDITERRANEI ED ALPINI" DI CUI AL PROGRAMMA OPERATIVO INTERREGIONALE II C MEDITERRANEO OCCIDENTALE E ALPI LAIINH (FINANZIAMENTO COMUNITARIO FERS F CONTRIBUTO NAZIONALE EX LEGGE 18/87)	A	B	C			13.225,35		13.225,35	13.225,35
				13.225,35						13.225,35	

N. CAP.	Codice S.I.R.	SPESA DENOMINAZIONE	A			RESIDUI PAGATI COMPETENZA PAGATA		RESIDUI DISIMPEGNATI IMPEGNI		RESIDUI PERENTI ECONOMICI		RESIDUI A/R2 RENDANTO		RESIDUI A NUOVO	
			A	B	C	RESIDUI INIZIALI STANZIAMENTO COMPETENZA CASSA	TOTALE	DIFFERENZE DI CASSA	RESIDUI PERENTI ECONOMICI	RESIDUI PERENTI ECONOMICI	RESIDUI PERENTI ECONOMICI	RESIDUI PERENTI ECONOMICI	RESIDUI PERENTI ECONOMICI	RESIDUI PERENTI ECONOMICI	RESIDUI PERENTI ECONOMICI
A34166	212 343 10 02	UTILIZZAZIONE DELLA QUOTA SPETTANTE ALLA REGIONE LAZIO QUALE PARTNER ASSOCIATO AL PROGETTO DELLA REGIONE TOSCANA "RETI DI LABORATORI AMBIENTALI MULTIFUNZIONALI " D) CUI AL PROGRAMMA OPERATIVO II C MEDITERRANEO OCCIDENTALE E ALPI LATINE (FINANZIAMENTO COMUNITARIO FERS F CONTRIBUTO NAZIONALE EX LEGGE 183/87)	A	B	C	51.074,08 51.074,08	51.074,08	51.074,08	51.074,08	51.074,08					
A34167	212 343 10 02	UTILIZZAZIONE DELLA QUOTA SPETTANTE ALLA REGIONE LAZIO QUALE PARTNER ASSOCIATO AL PROGETTO DELLA REGIONE LIGURIA " PORT-NED-MED" DI CUI AL PROGRAMMA OPERATIVO II C MEDITERRANEO OCCIDENTALE E ALPI LATINE (FINANZIAMENTO COMUNITARIO FERS E CONTRIBUTO NAZIONALE EX LEGGE 183/87)	A	B	C	8.346,85 8.346,85	8.346,85	8.346,85	8.346,85	8.346,85					
A34168	212 343 10 02	UTILIZZAZIONE DELLA QUOTA SPETTANTE ALLA REGIONE LAZIO QUALE PARTNER ASSOCIATO AL PROGETTO DELLA REGIONE UMBRIA "RETE DEGLI SPAZI FRAGILI" DI CUI AL PROGRAMMA OPERATIVO INTERREGIONALE II C MEDITERRANEO OCCIDENTALE E ALPI LATINE (FINANZIAMENTO COMUNITARIO FERS F CONTRIBUTO NAZIONALE EX LEGGE 183/87)	A	B	C	22.833,00 22.833,00	22.833,00	22.833,00	22.833,00	22.833,00					
A34169	212 343 10 02	UTILIZZAZIONE DELLA QUOTA SPETTANTE ALLA REGIONE LAZIO QUALE PARTNER ASSOCIATO AL PROGETTO DELLA REGIONE UMBRIA "VIE ROMANE" DI CUI AL PROGRAMMA OPERATIVO INTERREGIONALE II C MEDITERRANEO OCCIDENTALE E ALPI LATINE (FINANZIAMENTO COMUNITARIO FERS E CONTRIBUTO NAZIONALE EX LEGGE 183/87)	A	B	C	6.957,58 6.957,58	6.957,58	6.957,58	6.957,58	6.957,58					

N. CAP.	Codice S.I.R.	D E N O M I N A Z I O N E	S P E S A			RESIDUI INIZIALI STANZIAMENTO COMPETENZA STANZIAMENTO CASSA	RESIDUI PAGATI COMPETENZA TOTALE PAGAMENTI	RESIDUI DISIMPEGNATI IMPEGNI DIFFERENZE DI CASSA	RESIDUI PERENTI ECONOMIE	Art.2 RENDITO	RESIDUI A NUOVO RESIDUI DI NUOVA FORMAZ. TOTALE RESIDUI
			A	B	C						
A34170	212 343 10 10	UTILIZZAZIONE DELL'ASSEGNAZIONE DELLO STATO A REINTEGRO DELLE RISORSE MESSE A DISPOSIZIONE SULL'OBIETTIVO SB PER LA RICOSTRUZIONE DELLE ARRE TERREMOTATE DELL'UMBRIA E DELLE MARCHE (DEL. CIPE N. 75 DEL 9/6/1999)	A	4.150.818,43	178.402,58	756.825,77	3.394.004,66	578.431,10			
A34172	212 322 06 06	UTILIZZAZIONE DELL'ASSEGNAZIONE DA PARTE DEL MINISTERO DEI LAVORI PUBBLICI PER IL FINANZIAMENTO DEL PROGETTO "CARTA DEL RISCHIO DEL PATRIMONIO CULTURALE" DI CUI AL PROGRAMMA OPERATIVO INTERREGIONALE II C MEDITERRANEO OCCIDENTALE E ALPI LATINE (FINANZIAMENTO COMUNITARIO PER SE CON TRIBUTO NAZIONALE EX LEGGE 383/87)	A	150.913,19			150.913,19		150.913,19		
A34177	212 343 10 10	UTILIZZAZIONE DELLA QUOTA SPETTANTE ALLA REGIONE LAZIO DELL'ASSEGNAZIONE RELATIVA AL PROGETTO COMUNITARIO "PHARE TWINNING" DI CUI ALLA CONVENZIONE REGIONE LAZIO - ROMANIA DEL 28.1.2002	A	15.814,35	15.751,85	15.751,85	62,50				
A34178	212 343 10 10	UTILIZZAZIONE DELLA QUOTA SPETTANTE ALLA REGIONE LAZIO RELATIVA AI PROGETTI DI GEMELLAGGIO CON LE REGIONI RUMENE NEGLI AMBITI DEL PROGRAMMA COMUNITARIO "PHARE TWINNING" - DGR N. 493 DELL'11 GIUGNO 2004	A								
A34179	212 323 10 24	COFINANZIAMENTO REGIONALE RELATIVO AI PROGETTI DI GEMELLAGGIO CON LE REGIONI RUMENE NELL'AMBITO DEL PROGRAMMA COMUNITARIO "PHARE TWINNING" - DGR N. 493 DELL'11 GIUGNO 2004	A	175.000,00		175.000,00					
A34180	212 323 10 24	UTILIZZAZIONE DEL FINANZIAMENTO COMUNITARIO PER IL PROGRAMMA REGIONALE DI AZIONI INNOVATIVE 2000/2006	A	936.000,00		936.000,00					

S.P.F.S.A.		RESIDUI INIZIALI		RESIDUI PAGATI		RESIDUI DISIMPEGNATI		RESIDUI PERENNI		RESIDUI A RENDIMENTO		RESIDUI A NUOVO		
N. CAP.	Codice S.I.R.	DENOMINAZIONE		STANZIAMENTO COMPETENZA CASSA	COMPETENZA TOTALE PAGAMENTI	STANZIAMENTO COMPETENZA CASSA	DIFFERENZE DI CASSA	ECONOMICHE	ART. 28	RESIDUI TOTALI	RESIDUI TOTALI	RESIDUI TOTALI	RESIDUI TOTALI	
A	B	C	A	B	C	A	B	C	A	B	C	A	B	C
A34181	212 343 10 02	UTILIZZAZIONE DELLA QUOTA DEL FONDO DI ROTAZIONE EX LEGGE 183/87 PER IL FINANZIAMENTO DEL PROGRAMMA REGIONALE DI AZIONI INNOVATIVE 2000/2006		655.200,00	655.200,00	655.200,00	655.200,00		655.200,00					
A34182	212 323 10 24	COPINANZIAMENTO REGIONALE DEL PROGRAMMA REGIONALE DI AZIONI INNOVATIVE 2000/2006		280.800,00	280.800,00	280.800,00	280.800,00		280.800,00					
A34186	212 343 10 02	PROGRAMMA INTERREG III B MEDOCC (QUOTE COMUNITARIE FEDER E CONTRIBUTO NAZIONALE EX LEGGE 183/87)		5.018.267,40	297.931,48	5.018.267,40	297.931,48	4.993.972,89	4.993.972,89	626.363,03				
A34187	212 323 10 24	COPINANZIAMENTO REGIONALE DEL PROGRAMMA INTERREG III B MEDOCC		222.751,09	50.120,12	222.751,09	50.120,12	172.530,97	172.530,97	39.150,25				
A34195	212 343 10 10	PAGAMENTI A TERZI DI CREDITI DERIVANTI DALLA GESTIONE DI PROGRAMMI COMUNITARI NON P.E. OPERATIVI (QUOTA STATALE E COMUNITARIA)		5.070.623,34	21.100,84	5.070.623,34	21.100,84	5.049.522,50	5.049.522,50	282.230,89				
A34196	212 343 10 10	PAGAMENTI A TERZI DI CREDITI DERIVANTI DALLA GESTIONE DI PROGRAMMI COMUNITARI NON P.E. OPERATIVI (QUOTA REGIONALE)		922.048,80	5.509,37	922.048,80	5.509,37	916.539,43	916.539,43	57.486,79				
		TOTALE UPB A34		35.892.378,04	779.563,74	35.892.378,04	779.563,74	35.112.814,30	35.112.814,30	19.729.636,63				
		UPB A36 PIC INTERREG III C												
A36101	212 343 10 02	UTILIZZAZIONE QUOTA COMUNITARIA FESR PER IL FINANZIAMENTO DEL PROGRAMMA INTERREG III C		7.806.148,25	98.480,61	7.806.148,25	98.480,61	7.707.667,64	7.707.667,64	72.281,43				
A36102	212 322 06 06	UTILIZZAZIONE DEL FONDO DI ROTAZIONE EX LEGGE 183/87 PER IL FINANZIAMENTO DEL PROGRAMMA INTERREG III C		1.112.901,82	43.347,67	1.112.901,82	43.347,67	1.069.554,16	1.069.554,16	82.554,68				
A36103	212 323 10 24	COPINANZIAMENTO REGIONALE DEL PROGRAMMA INTERREG III C		476.957,93	18.577,57	476.957,93	18.577,57	458.380,36	458.380,36	13.650,58				

N. CAP.	Codice S.I.R.	S P E S A	A	RESIDUI INIZIALI		RESIDUI PAGATI		RESIDUI DISIMPEGNATI		RESIDUI PERENTI ECONOMICI	Art.2 REND.NFO	RESIDUI A NUOVO	
				STANZIAMENTO COMPETENZA	CASSA	COMPETENZA	TOTALE	IMPEGNI	DIFFERENZE DI CASSA			RESIDUI DI NUOVA FORMAZ.	TOTALE
		D E N O M I N A Z I O N E	B	C									
		TOTALE DPR A36	TA TB TC	5.196.008,01 5.196.008,01	160.405,87 160.405,87	521.172,60 9.215.102,14	9.064.918,41	170.866,73					
		TOTALE FUNZ. OR. A3	TA TB TC	657.984.963,89 657.984.963,89	179.820,85 179.820,85	457.346.492,83 458.164.112,09	1.507.738,47	277.425.641,03					
		TOTALE AMBITO A	TA TB TC	1.155.844.542,16 1.158.844.542,16	341.014,73 341.014,73	965.320,220,68 817.879.810,86	293.515,321,48	524.424.489,38					
		AMBITO B ATTIVITA' PRODUTTIVE COMMERCIALI E TURISTICHE FUNZ. OB. DI AGRICOLTURA UPB B11 Produzione agricola e zootecnica. Caccia e pesca (correnti)	A B C	205.228,39 141.086,11 346.314,52		136.480,38 246.314,52	205.228,39 4.065,35					136.480,39 136.480,39	
B11101	211 632 10 10	ATTIVITA' DI MIGLIORAMENTO GENETICO, TENUTA LIBRI GENEALOGICI ED EFFETTUAZIONE CONTROLLI FUNZIONALI LEGGE 30/91 E LEGGE 280/99 FONDI STATALI	A B C	19.188,00 62.461,83 81.649,83		30.300,00 81.649,83	2.461,33					19.188,00 62.461,83 79.285,65	
B11102	211 422 10 10	UTILIZZAZIONE DELL'ASSEGNAZIONE DELLO STATO AI SENSI DELLA LEGGE 27.7.1999 N. 268 " DISCIPLINA DELLE STRADE DEL VINO"	A B C										
B11103	211 422 10 10	UTILIZZAZIONE DELL'ASSEGNAZIONE DELLO STATO PER LA REALIZZAZIONE DI PROGRAMMI DI GESTIONE PAUNISTICO-AMBIENTALE (ART. 66 COMMA 14, LEGGE 388/200)	A B C										
B11105	211 422 10 10	CONVENZIONE AGEA-REGIONE LAZIO RIMBORSO FORFETTARIO OMNICOMPENSIVO PER LO SVOLGIMENTO DELLE ATTIVITA' DELEGATE - ART 3 COMMA 3 DEL D.LGS. 27.5.1999 N. 165 -	A B C	4.762.359,00 4.762.359,00		310.000,00 4.762.359,00	3.962.359,00					3.962.359,00 3.962.359,00	

N. CAP.	Codice S.I.L.K.	S P E S A	D E N O M I N A Z I O N E			RESIDUI INIZIALI		RESIDUI PAGATI		RESIDUI DISIMPEGNATI		RESIDUI PERENTI		RESIDUI A NUOVO	
			A	B	C	STANZIAMENTO COMPETENZA	PAGATA	IMPEGNI	ECONOMICHE	APL2 RENDANTO	RESIDUI DI NUOVA FORMAZ.	TOTALE	RESIDUI		
B11502	211 531 10 14		A	B	C	55.000,00	5.000,00	5.000,00	250.000,00	50.000,00	50.000,00	50.000,00	250.000,00	300.000,00	
		SESE PER INTERVENTI ED INIZIATIVE CONCERNENTI LA PROTEZIONE DELL'AMBIENTE A FINE FAUNISTICI, LA TUTELA DELLA FAUNA E LA DISCIPLINA DELLA CACCIA E PER IL FINANZIAMENTO DI STUDI, RICERCHE, INDAGINI ED ATTIVITA' PROMOZIONALI IN MATERIA FAUNISTICO-VENATORIA PREVISTE NELLA L.R. N.17 DEL 2.5.1995.				300.000,00	5.000,00	5.000,00	250.000,00						
B11504	211 531 10 14		A	B	C	250.000,00			212.500,00	37.500,00					
		CONTRIBUTI ALLE ASSOCIAZIONI VENATORIE OPERANTI NEL LAZIO RICONOSCIUTE A LIVELLO NAZIONALE DALLA L. 157/92, ART. 34, COMMA 5.				250.000,00			250.000,00						
B11505	211 632 10 10		A	B	C	606.090,86	606.090,86	606.090,86	850.000,00	150.000,00					
		CONTRIBUTI ALLE ASSOCIAZIONI REGIONALI DELLE COOPERATIVE E ALLE ORGANIZZAZIONI PROFESSIONALI REGIONALI DEI CONTADINI COLTIVATORI DIRETTI (L.R. 17/9/1974, N. 45)				1.000.000,00	264.102,48	264.102,48	850.000,00						
B11507	211 632 10 10		A	B	C	2.000.000,00			1.700.000,00	300.000,00					
		FONDO SPECIALE PER LA RICERCA E LA SPERIMENTAZIONE AGRICOLA AGROAMBIENTALE, AGROALIMENTARE E AGROINDUSTRIALE (L.R. N. 6/99, ART. 94)				2.000.000,00			2.000.000,00						
B11508	211 632 10 10		A	B	C	85.987,42	20.000,00	20.000,00	185.000,00	105.987,42					
		SESE PER L'ORGANIZZAZIONE E LA GESTIONE DELLE ATTIVITA' DI TUTELA DELLE PRODUZIONI AGRICOLE E DELLA BIODIVERSITA' DALL'IMPIEGO DI ORGANISMI GENETICAMENTE MODIFICATI				270.987,42	20.000,00	20.000,00	250.987,42						
B11510	211 632 10 10		A	B	C	2.580.527,36	2.259.587,34	2.259.587,34	3.540.956,59	190.639,41					
		CONTRIBUTI PER IL MIGLIORAMENTO GENETICO, CONTROLLI FUNZIONALI, TENUTA DEI LIBRI GENEALOGICI, ATTIVITA' DI SALVAGUARDIA DEL PATRIMONIO ZOOTECNICO (L. 30/91 E L. 280/99)				3.731.587,00	3.161.697,02	3.161.697,02	590.830,00						
B11511	211 422 10 10		A	B	C	6.312.114,36	5.421.284,36	5.421.284,36							
		CONTRIBUTO "UNA TANTUM" ALL'UNIVERSITA' DEGLI STUDI DELLA UGSCIA PER L.N. PIANO DI RICERCA CONTRO L'EPIDEMIA "MORIA DEL NOCCIOLO" (L.R. 10/05/2001, N. 10 ART. 261)													
B11513	211 632 10 10		A	B	C	516.547,00	516.547,00	516.547,00	504.280,68	12.266,32					
		AJUTI PER IL PAGAMENTO DI PREMI ASSICURATIVI PER LE PERDITE CAUSATE DA AVVERSE CONDIZIONI ATMOSFERICHE				516.547,00	516.547,00	516.547,00	504.280,68	12.266,32					

N. CAP.	Codice S.I.R.	S P E S A	RESIDUI INIZIALI			RESIDUI PAGATI			RESIDUI DISIMPEGNATI			RESIDUI PERENTI			RESIDUI A TUTI RENDANTO			RESIDUI A NUOVO		
			D E N O M I N A Z I O N E			STANZIAMENTO COMPETENZA CASSA	COMPETENZA PAGATA TOTALE PAGAMENTI	COMPETENZA CASSA	DIFFERENZE DI CASSA	ECONOMICHE	ALTRI RENDANTO	NUOVA FORMAZ.	ECONOMICHE	ALTRI RENDANTO	NUOVA FORMAZ.	ECONOMICHE	ALTRI RENDANTO	NUOVA FORMAZ.		
			A	B	C	A	B	C	A	B	C	A	B	C	A	B	C	A	B	C
B11515	211551 10 10	CONTRIBUTI PER LA REALIZZAZIONE DEI PROGRAMMI DA PARTE DELLE ASSOCIAZIONI PRODUTTORI AGRICOLI RICONOSCIUTE (L.R. N. 60/1984 - DLGS 228/2001)	A	10.600,00																
			B	10.000,00																
			C																	
B11516	211422 10 30	CONTRIBUTI PER LA TUTELA E L'INCREMENTO DEL PATRIMONIO ITTICO (L.R. 87/90)	A	85.019,08																
			B	200.000,00																
			C	285.019,08																
B11521	211411 10 10	CONTRIBUTI AI CONSORZI DI DIFESA ED AGLI ALTRI ORGANISMI ASSOCIATIVI AUTORIZZATI PER L'ACQUISTO, LA MANUTENZIONE E LA GESTIONE DELLE APPARECCHIATURE NECESSARIE PER L'ATTUAZIONE DEI SERVIZI MEDESIMI	A	50.000,00																
			B	50.000,00																
			C																	
B11510	211632 10 10	FONDO REGIONALE PER GLI INTERVENTI NEL SETTORE AGRICOLO (PARTE CORRENTE) (ART. 84, COMMA 2, LETT. A), L.R. 2/2003)	A	2.855.250,05																
			B	4.770.722,00																
			C	7.626.002,05																
B11532	211632 10 10	INTERVENTI A FAVORE DELLE AZIENDE ZOOTECNICHE PER EMERGENZA BLVE TONCIGIE (L.R. N. 30/2005)	A	3.000.000,00																
			B	3.000.000,00																
			C	3.000.000,00																
		TOTALE UPS B11	TA	6.492.321,16																
			TB	20.979.762,96																
			TC	27.472.084,12																
		UPR B12 Produzione agricola e zootecnica. Caccia e pesca (6/capitale)																		
B12101	212415 10 10	LEGGE 1.3.1986, N. 64, ART.5 - FONDI PER IL FINANZIAMENTO DELLE RESIDUE N. 30 INIZIATIVE DI CUI ALLEX PROGETTO SPECIALE N. 11 DEL T.A. DISCIOLTA CASSA DEL MEZZOGIORNO, RELATIVO ALL'AGRICOLTURA E AZIONI ORGANICHE 7, 8 E 9.	A	273.915,86																
			B	273.915,86																
			C	273.915,86																

N. CAP.	Codice S.I.R.	S P E S A	A			RESIDUI PAGATI COMPETENZA TOTALE PAGAMENTI	RESIDUI DISIMPEGNATI IMPEGNI DIFFERENZE DI CASSA	RESIDUI PERENTI ECONOMIE	APT.1 REND.NTO	RESIDUA NUOVO RESIDUI DI NUOVA FORMAZIONE TOTALE RESIDUI
			A	B	C					
B12102	212 433 10 10	UTILIZZAZIONE DELL'ASSEGNAZIONE DELLO STATO DEGLI IMPORTI SPETTANTI ALLA REGIONE LAZIO PER IL FINANZIAMENTO DEL PROGRAMMA DI INTERVENTI PER L'ADDEGUAMENTO ALLA NORMATIVA COMUNITARIA DELLE ATTREZZATURE DELLE AZIENDE DI PRODUZIONE DEL LATTE (LEGGE 2 DICEMBRE 1998, N. 423)	A	43.535,77		43.535,77				
			B	7.284.480,00						
			C	702.015,77		702.015,77				
B12103	212 431 01 01	UTILIZZAZIONE DELL'ASSEGNAZIONE DELLO STATO PER IL FINANZIAMENTO DEI REGIMI DI AIUTO DI CUI AL DLGS N. 175/98 IN MATERIA DI AGRICOLTURA	A	4.381.702,59		4.381.702,59				
			B							
			C	4.381.702,59		4.381.702,59				
B12105	212 422 10 10	SPESE PER L'ATTUAZIONE DEI REGOLAMENTI C.E.E. GESTITI DALL'AGEA, CHE PREVEDONO PREMI DI ALLEVAMENTO BESTIAME	A	45.618,48		45.618,48				
			B							
			C	45.618,48		45.618,48				
B12106	212 433 10 10	FINANZIAMENTO REGIONALE PER L'INCREMENTO DI OPERATIVITA' DEL PROGRAMMA INTERREGIONALE "COMUNICAZIONE ED EDUCAZIONE ALIMENTARE" (LEGGE 578/96)	A	587.570,43		587.570,43				
			B	1.000.000,00						
			C	1.587.570,43		1.587.570,43				
B12107	212 413 10 10	INTERVENTI REGIONALI NELL'AMBITO DELL'INTEGRAZIONE AL QUINTO PIANO NAZIONALE DELLA PESCA MARITTIMA E DELL'ACQUACOLTURA - LEGGE N. 164/98 E DELIBERA CIPE N. 45/99 (L.R. 10/05/2001, N. 10 ART. 255)	A	85.931,85		85.931,85				
			B							
			C	85.931,85		85.931,85				
B12108	212 413 10 10	INTERVENTI REGIONALI NELL'AMBITO DEL SESTO PIANO NAZIONALE TRIENNALE DELLA PESCA MARITTIMA E DELL'ACQUACOLTURA 2000-2002 (LEGGE 41/82 E DELIBERA CIPE N. 50/2000)(L.R. 10/05/2001, N. 10 ART. 255)	A	1.054.000,00		1.054.000,00				
			B	629,27						
			C	1.054.629,27		1.054.629,27				
B12111	212 433 10 10	UTILIZZAZIONE DELL'ASSEGNAZIONE DELLO STATO PER LA REALIZZAZIONE DEL PROGRAMMA NAZIONALE BIOCOMBUSTIBILI (PROBIO)	A	138.962,44		138.962,44				
			B							
			C	138.962,44		138.962,44				
B12112	212 433 10 10	UTILIZZAZIONE DELL'ASSEGNAZIONE STATALE PER L'EMERGENZA BLUE TONGUE - LEGGE N. 448/2001, ART. 66 -	A	1.426.919,51		1.426.919,51				
			B							
			C	1.426.919,51		1.426.919,51				

N. CAP.	Codice S.I.R.	D E N O M I N A Z I O N E	S P E S A			RESIDUI INIZIALI STANZIAMENTO COMPETENZA STANZIAMENTO CASSA	RESIDUI PAGATI COMPETENZA TOTALE PAGAMENTI	RESIDUI DISIMPEGNATI IMPEGNI DIFFERENZA DI CASSA	RESIDUI PERENTI ECONOMICHE	RESIDUI DI NUOVO		
			A	B	C						Aut.2 REND. NTO	RESIDUI DI NUOVA FORMAZIONE TOTALE
			STANZIAMENTO COMPETENZA CASSA	STANZIAMENTO COMPETENZA CASSA	STANZIAMENTO COMPETENZA CASSA							
B12113	212 323 10 24	COFINANZIAMENTO REGIONALE PER LA REALIZZAZIONE DEL PROGRAMMA NAZIONALE BIOCOMBUSTIBILI (TROBIO)	A	51.510,11	15.493,74	36.016,40						
			B	51.510,11	36.016,40							
			C						1.253.000,00			
B12115	212 323 10 24	COFINANZIAMENTO REGIONALE PER LA REALIZZAZIONE DEL PROGETTO "OGNI ANIMALE RACCONTA SE STESSO: SISTEMA DI CONTROLLO A DISTANZA PER ANIMALI DI SPECIE DIVERSE (QUIGS 302/92 INTEGRATO DALL'ART. 12 BIS D.S.L. D.1.65 229/99)	A	1.033.000,00	1.033.000,00							
			B									
			C	1.033.000,00					1.253.000,00			
B12116	212 433 10 10	UTILIZZAZIONE DELL'ASSEGNAZIONE STATALE RELATIVA AL "PIANO AGRUMI" DI CHE AL D.M. 15.9.2002 DEL MINISTERO DELL'E. POLITICHE AGRICOLE E FORESTALI (L. 423/98)	A	7.332,78	325.990,95	333.323,73						
			B	325.990,95					333.323,73			
			C	333.323,73					333.323,73			
B12117	212 433 10 10	UTILIZZAZIONE DELL'ASSEGNAZIONE STATALE LINGUA BLO (ART. 129 COMMA 1 L. 388/2000)	A	539.147,21	539.147,21							
			B	539.147,21								
			C						539.147,21			
B12118	212 433 10 10	UTILIZZAZIONE DELL'ASSEGNAZIONE STATALE SCRAPIE (ART. 68 COMMA 4 L. 289/2002)	A	129.937,23	129.937,23							
			B	129.937,23								
			C	129.937,23					129.937,23			
B12120	212 433 10 10	UTILIZZAZIONE DELL'ASSEGNAZIONE DELLO STATO PER LA REALIZZAZIONE DI PROGRAMMI RIVOLTI AL SOSTEGNO ED ALLO SVILUPPO DELL'AGRICOLTURA BIOLOGICA	A	531.567,86	531.567,86							
			B	531.567,86								
			C	531.567,86					531.567,86			
B12502	212 413 10 10	AUTI INTEGRATIVI CONSENTITI NELL'AMBITO DELLA LEGGE 9 MARZO 2001 N. 49 IN MATERIA DI ENCEFALOPATIE SPONGIFORMI BOVINE (L.R. 10/05/2001, N. 10 ART. 256)	A	2.114.056,00	1.033.157,60	740.100,00						
			B	3.200.000,00	850.000,00	1.500.000,00						
			C	5.314.056,00	1.883.157,60	3.430.898,40			1.197.208,36			
B12510	212 433 10 10	CONTRIBUTI A FAVORE DELLE INIZIATIVE PREVISTE DALL'ART. 1 DELLA LEGGE REGIONALE AVENTE AD OGGETTO "INTERVENTI PER LO SVILUPPO E LA VALORIZZAZIONE DELLE ATTIVITA' DELLA PESCA E DELL'ACQUICOLTURA (L.R. N.23 DEL 15/7/1989)	A	1.000.000,00	1.000.000,00							
			B	10.000,00								
			C	1.010.000,00					10.000,00			

N. CAP.	Codice S.I.R.	SPESA	A			RESIDUI PAGATI		RESIDUI DISIMPEGNATI IMPREGNI	RESIDUI PERENCI ECONOMICI	RESIDUI A NUOVO
			STANZIAMENTO COMPETENZA CASSA	STANZIAMENTO COMPETENZA TOTALE	COMPETENZA PAGATA	COMPETENZA TOTALE PAGAMENTI	Art.2 REND. NTO			
DENOMINAZIONE			B	C			DIFERENZE DI CASSA	TOTALE RESIDUI		
B12530	212 422 10 10	FONDO REGIONALE PER GLI INTERVENTI NEL SETTORE AGRICOLO (PARTE CAPITALE) ART. 84, COMMA 2, LETT. B), L.R. 2/2003)	4.203.900,00	965.176,25	19.780,00	3.218.943,75				
B12533	212 432 10 10	INTERVENTI STRAORDINARI NELLE AREE COLPITE DA SICCAITA' NEGLI ANNI 2000, 2001 E 2002 (L. 178/00)	4.203.900,00	965.176,25	3.238.723,75	3.218.943,75				
B12535	212 433 10 10	RIMBORSO AL CONSORZIO OLIVICOLTORI DI FROSINONE DELLE SPESE SOSTENUTE PER LE ATTIVITA' CONNESSE AL PROGRAMMA PER IL MIGLIORAMENTO DELLA QUALITA' DELL' OLIO D'OLIVA	1.370.000,00	21.481,85	905.183,83	464.816,17				
			1.370.000,00	21.481,85	1.370.000,00	464.816,17				
			21.481,85	21.481,85						
		TOTALE UPR BIZ	10.110.695,31	3.591.634,18	1.341.286,30	5.277.934,93				
			14.394.494,90	920.759,63	1.136.707,10	5.376.988,17				
			3.495.190,21	4.512.433,81	19.382.556,40	7.634.763,10				
		UPB B13								
		Credito e contributi in annualita' in: agricolo/um								
B13401	211 522 10 10	CONCORSO NELLE QUOTE D'AMMORTAMENTO DEI MUTUI PREVISTI PER GLI INTERVENTI A FAVORE DELLO SVILUPPO DELLA PROPRIETA' DIRETTO-COLTIVATRICE E DELLA RICOMPOSIZIONE FONDARIA (L.R. 44/89) - ANNUALITA' IN SCADENZA NELL'ESERCIZIO APPRENTI IMPREGNI PREGRESSI - SPESA OBBLIGATORIA)	800.000,00	565.051,19	234.948,81	345.051,19				
			800.000,00	565.051,19	234.948,81	345.051,19				
B13402	111 634 10 10	CONCORSO NEGLI INTERESSI SUI MUTUI DI MIGLIORAMENTO PER LE PASSIVITA' ONEROSE (L.R. 9/6/1975, N. 59) (ANNUALITA' IN SCADENZA NELL'ESERCIZIO AFFERENTI IMPEGNI PREGRESSI-SPESA OBBLIGATORIA)	63.000,00	34.690,92	28.309,08	34.690,92				
			63.000,00	34.690,92	28.309,08	34.690,92				
B13403	111 634 30 10	CONCORSO NEGLI INTERESSI SUI MUTUI VENNENALI DI MIGLIORAMENTO PER LE PASSIVITA' ONEROSE (L.R. 31/1/1979, N. 10) (ANNUALITA' IN SCADENZA NELL'ESERCIZIO AFFERENTI IMPEGNI PREGRESSI-SPESA OBBLIGATORIA)	53.190,67	342.611,56	53.190,67	342.611,56				
			400.000,00	342.611,56	57.388,44	57.388,44				
			453.190,67	342.611,56	110.589,11	342.611,56				

N. CAP.	Codice S.I.R.	S P E S A	A			RESIDUI INIZIALI		RESIDUI PAGATI		RESIDUI DISIMPEGNATI		RESIDUI PERENTI		RESIDUI A NUOVO	
			B			STANZIAMENTO COMPETENZA		COMPETENZA		IMPEGNI		ECONOMIE		RESIDUI DI	
C			D E N O M I N A Z I O N E			CASSA		PAGAMENTI		DIFFERENZE DI CASSA		APL.2 REND. NTO		NUOVA FORMAZ. TOTALE RESIDUI	
B13404	111 634 10 10	CONCORSO NEL PAGAMENTO DEGLI INTERESSI SUI MUTUI VENTENNALI CONTRATTI DALLE AZIENDE AGRICOLE SINGOLE ED ASSOCIATE PER IL MIGLIORAMENTO E L'AMMODERNAMENTO DELLE STRUTTURE FONDARIE (L.R. 3/11/76 N. 53) ANNUALITA IN SCADENZA NELL'ESERCIZIO AFFERENTI IMPEGNI PREGRESSI-SPESA OBBLIGATORIA)	A	6.500.000,00		6.500.000,00	4.561.247,21	4.561.247,21	4.610.454,98	889.545,02	49.307,77				
B13405	211 422 10 10	CONCORSO INTERESSI SUI MUTUI QUINDICENNALI PER IL CONSOLIDAMENTO DELLE PASSIVITA ONEROSE DELLE COOPERATIVE AGRICOLE E LORO CONSORZI E DELLE AZIENDE AGRICOLE (L.R. 31 10.1994, N. 52) - (ANNUALITA IN SCADENZA NELL'ESERCIZIO AFFERENTI IMPEGNI PREGRESSI - (SPESA OBBLIGATORIA)	A	3.244,17		3.244,17	1.160.060,56	1.160.060,56	1.160.060,56	943.183,61					
B13406	111 634 10 10	CONCORSO NEGLI INTERESSI SUI MUTUI DI MIGLIORAMENTO PER LE COLTIVAZIONI ARBOREE (L.R. 19/9/1974, N. 48) ANNUALITA IN SCADENZA NELL'ESERCIZIO AFFERENTI IMPEGNI PREGRESSI-SPESA OBBLIGATORIA)	A												
B13407	111 634 10 10	CONCORSO NEGLI INTERESSI SUI MUTUI DECENNALI PER GLI INTERVENTI AGRONOMICI E ALTRI INTERVENTI RIGUARDANTI GLI IMPIANTI E REIMPIANTI VITICOLI (L.R. 2/6/80 N. 47) ANNUALITA IN SCADENZA NELL'ESERCIZIO AFFERENTI IMPEGNI PREGRESSI-SPESA OBBLIGATORIA)	A												
B13410	111 634 10 10	CONCORSO NEGLI INTERESSI SUI MUTUI VENTENNALI PER GLI INTERVENTI AGRONOMICI E GLI ALTRI INTERVENTI PREVISTI DAGLI ART. 5 DELLA L. R. N. 12/1980 PER GLI INVESTIMENTI RIGUARDANTI LE SPECIE ARBOREE FRUTTIFERE (CILIEGIO, NOCCIOLO, NOCE E CASTAGNO ED ALTRE SPECIE FRUTTIFERE A LENTO ACCRESCIMENTO (ANNUALITA IN SCADENZA NELL'ESERCIZIO AFFERENTI IMPEGNI PREGRESSI-SPESA OBBLIGATORIA)	A												

N. CAP.	Codice S.I.R.	S P E S A	A			RESIDUI PAGATI		RESIDUI DISIMPEGNATI		RESIDUI PERENTI ECONOMICI	Art.12 REND.NTO	RESIDUA NUOVO
			A	B	C	STANZIAMENTO COMPETENZA CASSA	COMPETENZA PAGATA TOTALE	IMPEGNI	DIFERENZE DI CASSA			
D E N O M I N A Z I O N E			A	B	C	STANZIAMENTO COMPETENZA CASSA	COMPETENZA PAGATA TOTALE	IMPEGNI	DIFERENZE DI CASSA	RESIDUI PERENTI ECONOMICI	Art.12 REND.NTO	RESIDUA NUOVO
B13411	111 634 10 10	CONCORSO NEGLI INTERESSI SUI MUTUI DECENNALI PER IL FINANZIAMENTO DI PIANI DI SVILUPPO CHE PREVEDONO LA RISTRUTTURAZIONE E LA REALIZZAZIONE DI IMPIANTI OLIVETARI (ART. 6 L.R. 20/5/1980, N. 37)(ANNUALITA' IN SCADENZA NELL'ESERCIZIO AFFERENTI IMPEGNI REGRESSI - SPESA OBBLIGATORIA)	A	B	C							
B13412	111 634 10 10	CONCORSO NEGLI INTERESSI DEI MUTUI INTEGRATIVI DECENNALI PER STRUTTURE DI OPERE DI MIGLIORAMENTO AL SERVIZIO DELLA ZOOTECNIA (ART. 12 LETT B DELLA L.R. 12/2/1974, N. 28)(ANNUALITA' IN SCADENZA NELL'ESERCIZIO AFFERENTI IMPEGNI REGRESSI-SPESA OBBLIGATORIE)	A	B	C	122.000,00 122.000,00		122.000,00		122.000,00		
B13413	111 634 10 10	CONCORSO NEGLI INTERESSI DEI MUTUI INTEGRATIVI PER STRUTTURE ED OPERE DI MIGLIORAMENTO AL SERVIZIO DELLA ZOOTECNIA (ART. 12 LETT B DELLA L.R. 12/2/1974, N. 28)(ANNUALITA' IN SCADENZA NELL'ESERCIZIO AFFERENTI IMPEGNI REGRESSI-SPESA OBBLIGATORIA)	A	B	C	800.000,00 800.000,00		657.088,64 142.911,36		657.088,64 142.911,36		
B13414	111 634 10 10	CONCORSO NEGLI INTERESSI DEI MUTUI VENTENNALI PER STRUTTURE ED OPERE DI MIGLIORAMENTO PER LA ZOOTECNIA E STRUTTURAZIONE DI TRASFORMAZIONE CONSERVAZIONE E COMMERCIALIZZAZIONE (ART. 12 LETT C E ART. 17 LETT. B) DELLA L.R. 12/2/1975, N. 28)(ANNUALITA' IN SCADENZA NELL'ESERCIZIO AFFERENTI IMPEGNI REGRESSI-SPESA OBBLIGATORIE)	A	B	C	160.000,00 160.000,00		121.175,00 38.825,00		121.175,00 38.825,00		

N. CAP.	Codice S.I.R.	S P E S A			RESIDUI INIZIALI STANZIAMENTO COMPETENZA CASSA	RESIDUI PAGATI COMPETENZA PAGATA TOTALE PAGAMENTI	RESIDUI DISIMPEGNATI IMPEGNI	RESIDUI PERENNI ECONOMIE	ART.62 REND.NTO	RESIDUI A NUOVO		
		D E N O M I N A Z I O N E									DIFFERENZE DI CASSA	RESIDUI DI NUOVA FORMAZ. TOTALE RESIDUI
		A	B	C								
B13415	111 634 10 10	CONCORSO NEGLI INTERESSI SUI MUTUI VENTENNALI PER STRUTTURE E OPERE DI MIGLIORAMENTO AL SERVIZIO DELLA ZOOTECNIA E PER LA COSTRUZIONE E L'AVVIAMENTO DEI CONSORZI PER I PRODOTTI TIPICI REGIONALI (ART. 12 LETT. C E ART. 16 L.R. 6/9/1979, N. 69) (ANNUALITA' IN SCADENZA NELL'ESERCIZIO AFFERENTI IMPEGNI PREGRESSI- SPESE OBBLIGATORIE)	A R C	285.000,00 285.000,00	284.602,02 284.602,02	397,98	397,98					
B13417	111 634 10 10	INTERESSI SUI MUTUI AGEVOLATI CONCESSI A FAVORE DELLE INIZIATIVE PREVISTE DALL'ART. 1 DELLA LEGGE REGIONALE AVENTE AD OGETTO: INTERVENTI PER LO SVILUPPO E LA VALORIZZAZIONE DELL'ATTIVITA' DELLA PESCA E DELL'ACQUICOLTURA (L.R. 43/89) - (ANNUALITA' IN SCADENZA NELL'ESERCIZIO AFFERENTI IMPEGNI PREGRESSI - SPESA OBBLIGATORIA)	A B C	29.912,03 74.868,10 104.750,13	29.912,07 44.868,09 74.780,16	87,93	87,93		0,01 29.912,07 29.912,06			
B13418	111 634 10 10	CONCORSO NEL PAGAMENTO DEGLI INTERESSI SUI MUTUI INTEGRATIVI VENTENNALI OLTRE DUE ANNUALITA' DI PREAMMORTAMENTO, CONTATTI DAL SOGGETTI BENEFICIARI DELLE PROVVIDENZE COMUNIARIE DI CUI AL REGOLAMENTO CEE 1756/L.R. 71 DEL 6/9/79 (ANNUALITA' IN SCADENZA NELL'ESERCIZIO AFFERENTI IMPEGNI PREGRESSI- SPESE OBBLIGATORIE)	A B C	65.000,00 65.000,00	33.240,44 33.240,44	51.759,56	51.759,56					
B13421	111 636 10 10	CONCORSO NEGLI INTERESSI SUI MUTUI VENTENNALI A FAVORE DEI PROFUGHI COLTIVATORI DIRETTI DI CUI ALL'ART. 25 DELLA LEGGE N. 765 DEL 1981 (L.R.N.52 DEL 5/4/1985) (SPESA OBBLIGATORIA)	A B C	0,01 350.000,00 350.000,00	230.549,86 230.549,86	106.225,35	106.225,35		0,01 350.000,00 350.000,00			
B13503	111 634 10 10	CONTRIBUTI IN CONTO INTERESSI SUI MUTUI INTEGRATIVI DECENNALI DI MIGLIORAMENTO FONDIARIO DI CUI AL COMMA 1, LETTERE A), B) E C) DELL'ARTICOLO 9 DELLA LEGGE REGIONALE N. 51 DEL 27/7/1989	A B C	65.000,00 65.000,00	43.592,65 43.592,65	21.407,35	21.407,35					

N. CAP.	Codice S.I.R.	D E N O M I N A Z I O N E	S P E S A			RESIDUI INIZIALI STANZIAMENTO COMPETENZA STANZIAMENTO CASSA	RESIDUI PAGATI COMPETENZA TOTALE PAGAMENTI II	RESIDUI DISIMPEGNATI IMPEGNI DIFFERENZE DI CASSA	RESIDUI PERENTI ECONOMIE	RESIDUI A RENDANTO	RESIDUI A NUOVO
			A	B	C						
			RESIDUI INIZIALI STANZIAMENTO COMPETENZA STANZIAMENTO CASSA	RESIDUI PAGATI COMPETENZA TOTALE PAGAMENTI II	RESIDUI DISIMPEGNATI IMPEGNI DIFFERENZE DI CASSA						
B13502	211 522 10 10	CONCORSO NELLE QUOTE D'AMMORTAMENTO DEI MUTUI PREVISTI PER GLI INTERVENTI A FAVORE DELLO SVILUPPO DELLA PROPRIETA' DIRETTO-CULTIVATRICE E DELLA RICOMPOSIZIONE FONDARIA (L.R. 4/89) - NUOVO LIMITE D'IMPEGNO	A	2.669.083,25	79.058,97	500.000,00	1.483.024,25	500.000,00		500.000,00	
			B	1.800.000,00	22.336,60	1.529.999,60	270.000,40	1.529.999,60		1.529.999,60	
			C	4.469.083,25	201.395,57	4.267.687,68		4.267.687,68		4.267.687,68	
B13503	111 636 10 10	CREDITO DI CONDIZIONE (L.R. N. 10 DEL 31/1/1979)	A	121.837,64	99.202,68		22.634,96			22.634,96	
			B	1.800.000,00	760.103,65		1.039.896,35			1.039.896,35	
			C	1.921.837,64	859.306,34		1.062.531,30			1.062.531,30	
		TOTALE L.P.B. B13	TA	2.877.267,82	308.173,72	300.000,00	1.559.694,05	300.000,00		300.000,00	
			TB	19.384.868,10	4.861.938,40	11.211.751,30	4.173.116,80	11.211.751,30	4.207,77	11.211.751,30	
			TC	18.262.135,92	9.150.022,12	9.121.133,80		9.121.133,80		9.121.133,80	
B14101	212 433 10 10	Programmi interregionali per l'agricoltura (capitali)	A	126.015,48			126.015,48				
		PROGRAMMA INTERREGIONALE "SUPPORTI AVANZATI PER IL TRASFERIMENTO DELLE INNOVAZIONI IN AGRICOLTURA (LEGGE 5 NOVEMBRE 1996, N. 578)	B	126.015,48		26.015,48					
			C								
B14102	212 433 10 10	PROGRAMMA INTERREGIONALE "AGRICOLTURA E QUALITA'" (L. 5.11.96 N. 578)	A	482.203,97	143.541,42		216.152,55			216.152,55	
			B	552.031,74			552.031,74			552.031,74	
			C	1.034.325,71	143.541,42	485.784,29		485.784,29		485.784,29	
B14103	212 433 10 10	PROGRAMMA INTERREGIONALE "ASSISTENZA TECNICA NEL SETTORE DELLA ZOOTECNIA" (L. 5.11.96 N. 578)	A	794.950,85	63.000,00		210.950,85			210.950,85	
			B	1.470.259,02	442.856,50		780.210,02			780.210,02	
			C	1.765.209,91	505.856,50	1.259.343,41		1.259.343,41		1.259.343,41	
B14104	212 433 10 10	PROGRAMMA INTERREGIONALE "COMUNICAZIONE ED EDUCAZIONE ALIMENTARE" (L. 5.11.96, N. 578)	A	43.218,89			43.218,89			43.218,89	
			B								
			C	43.218,88						43.218,88	
B14105	212 433 10 10	PROGRAMMA INTERREGIONALE "SISTEMA DI INTERSCAMBIO TRA SISTEMI INFORMATIVI" (L. 5.11.96, N. 578)	A	102.258,46	19.066,32		102.258,46			102.258,46	
			B	1.040.640,87	19.066,32		699.610,87			699.610,87	
			C	1.151.899,33	19.066,32	1.132.833,01		1.132.833,01		1.132.833,01	

N. CAP.	Codice S.I.R.	S P E S A	D E N O M I N A Z I O N E	RESIDUI INIZIALI		RESIDUI PAGATI	RESIDUI DISIMPEGNATI	RESIDUI PERENTI	RESIDUI A NUOVO	
				STANZIAMENTO COMPETENZA CASSA	STANZIAMENTO TOTALE PAGAMENTI					
				A	B	C	AMT.2 RENDIMENTO	RESIDUI DI NUOVA FORMAZ.	TOTALE RESIDUI	
B14106	212 433 10 10	PROGRAMMI INTERREGIONALI "TROVE VARIETAL" (L. 5.11.96, N.578)	A B C	190.567,44 190.567,44		109.126,49 90.567,44	81.440,95	109.126,49 109.126,49		
B14107	212 433 10 10	PROGRAMMI INTERREGIONALI "RISTRUTTURAZIONE DEL SISTEMA DELLE STATISTICHE AGRICOLE NAZIONALI E REGIONALI" (L. 5.11.96, N.578)	A B C	50.268,00 528.785,55 579.053,55	25.134,00	16.899,00 353.919,55	25.134,00 41.886,55	16.899,00 16.899,00		
B14108	212 433 10 10	PROGRAMMI INTERREGIONALI "SUPPORTI PER IL SETTORE FLORICOLA" (L. 5.11.96, N.578)	A B C	36.593,59 17.263,00 53.856,59		53.856,59	36.593,59 17.263,00			
B14109	212 433 10 10	PROGRAMMI INTERREGIONALI "PRODUZIONE E SERVIZI ORIENTATI ALLO SVILUPPO RURALE" (L. 5.11.96, N.578)	A B C	2.629,80 3.700,24 6.330,04		6.330,04	2.629,80 3.700,24			
B14110	212 433 10 10	UTILIZZAZIONE DELL'ASSEGNAZIONE DELLO STATO PER IL FINANZIAMENTO DEI PROGRAMMI INTERREGIONALI DI CUI ALLA LEGGE 499/99 - TRIENNIO 2001-2003	A B C	1.024.469,14 2.014.863,14 3.039.332,28	229.505,93 1.720,40 231.226,33	1.273.855,20 9.789.105,95	519.792,57 5.456.007,94	1.513.290,64 3.773.154,50 5.292.355,44		
TOTALE LPB B14				TA TB TC	5.316.682,74 16.953.126,48 14.289.809,22	466.351,35 463.653,22 929.834,57	2.411.869,69 13.359.974,55	1.773.181,86 8.108.236,79	1.697.019,29 2.381.216,4 4.078.236,19	
LPB B15 Assistenza, servizi, promozione, attività di supporto e consulenza in agricoltura. ARSIAL (current)										
B15501	211 411 10 10	FUNZIONAMENTO DELLA CONSULENZA CUNICOLA REGIONALE (L.R. N. 83 DEL 30/12/89)	A B C	2.500,00 2.500,00		2.500,00	2.500,00			
B15502	211 411 10 10	FUNZIONAMENTO DELLA CONSULENZA APISTICA REGIONALE (L.R. N. 75 DEL 21/11/1988)	A B C	3.000,00 3.000,00		3.000,00	3.000,00			
B15503	211 411 10 10	SPESA FUNZIONAMENTO COMITATO REGIONALE COORDINAMENTO ASSOCIAZIONI PRODUTTORI (L.R. 60/84)	A B C	5.000,00 5.000,00		5.000,00	5.000,00			

N. CAP.	Codice S.I.R.	S P E S A	RESIDUI INIZIALI			RESIDUI PAGATI	RESIDUI PERENTI	RESIDUI A NUOVO	
			A	B	C				
D E N O M I N A Z I O N E			STANZIAMENTO COMPETENZA			RESIDUI DISIMPEGNATI		RESIDUI DI NUOVA FORMAZIONE	
			STANZIAMENTO CASSA	COMPETENZA TOTALE	IMPEGNI	DIFFERENZE DI CASSA	Art.2 REND.NTO		TOTALE RESIDUI
B15504	211 422 10 10	SPESA PER LA RICERCA, SPERIMENTAZIONE ED INDAGINI CONOSCITIVE, PROVE DI PERFORMANCE, DI PROGENIE E PROVE ELETTROCIARIE (ART. 7 L.R. N. 28/75 E ARTT. 7-8 L.R. N. 69/79)	A	42.500,00					42.500,00
			B	50.000,00					50.000,00
			C	92.500,00					
B15506	211 412 10 10	SPESA PER L'ACQUISTO DI MATERIALE TECNICO SCIENTIFICO PER IL FUNZIONAMENTO DEL SERVIZIO FITOSANITARIO REGIONALE (L.R. N. 20/96)	A	18.000,00	18.000,00				18.000,00
			B	2.000,00					2.000,00
			C	20.000,00					
B15507	211 551 10 10	CONTRIBUTI SULLA SPESA DI FUNZIONAMENTO DELL'AGENZIA REGIONALE PER LO SVILUPPO E L'INNOVAZIONE DELL'AGRICOLTURA (ARSIAL) (L.R. 10.1.95, N. 2)	A	9.455.711,25	4.727.855,63				4.727.855,62
			B	16.061.422,49	10.740.948,22				16.061.422,49
			C	25.517.133,74	15.468.863,95				10.048.269,79
B15508	211 422 10 10	SPESA PER LE ATTIVITA' TECNICO-AMMINISTRATIVE E DI STUDIO A SUPPORTO DELLA GESTIONE DEGLI ALTRI DEGLI INTERVENTI DERIVANTI DALLA POLITICA AGRICOLA COMUNE (L.R. 10/05/2001, N. 10 ART. 25)	A	461.929,45	355.547,24				461.929,45
			B	400.000,00					400.000,00
			C	861.929,45	355.547,24				506.382,21
B15509	211 422 10 10	SPESA PER L'ISTITUZIONE E PER IL FUNZIONAMENTO DELLA COMMISSIONE TECNICO CONSULATIVA DI CUI ALL'ART. 12 DELLA L.R. 5.8.1998, N. 12	A	4.500,00					4.500,00
			B	5.000,00					5.000,00
			C	9.500,00					9.500,00
D15510	211 553 10 10	INTERVENTO IN ANNUALITA' IN FAVORE DELL'ARSIAL PER IL CONCORSO ALLA COPERTURA DEL DISAVANZO AL 31.12.1995	A	1.394.433,63	1.394.433,63				1.394.433,63
			B						
			C	1.394.433,63					1.394.433,63
B15512	211 634 10 10	ESPLETAMENTO DELLA VIGILANZA SULLA REGOLARE APPLICAZIONE DELLA LEGGE 15 GENNAIO 1991, N. 30	A	92.500,00					92.500,00
			B	50.000,00					50.000,00
			C	142.500,00					142.500,00
D15513	241 422 10 10	SPESA PER L'ATTUAZIONE DI INTERVENTI PROMOZIONALI FIERE, MOSTRE, MERCATI DEI PRODOTTI AGRICOLI E ZOOTECNICI DEL LAZIO (L.R. N. 46/74, N. 47/1980, N. 37/1980, N. 69/1979, 62/1988, N. 21/1988, L.R. N. 67/1988, N. 12/1983, N. 90/1985, N. 44/1988, N. 39 DEL 22.5.1995 E N. 12/2000 ART.17)	A	1.028.310,19	894.574,15				1.028.310,19
			B	7.500.000,00	5.757.210,86				7.500.000,00
			C	8.528.310,19	6.551.905,01				1.976.405,18

N. CAP.	Codice S.I.R.	S P E S A D E N O M I N A Z I O N E	RESIDUI INIZIALI			RESIDUI PAGATI COMPETENZA TOTALE PAGAMENTI	RESIDUI DISINPEGNATI IMPEGNI DIFFERENZE DI CASSA	RESIDUI PERENTI ECONOMICI	RESIDUI A NUOVO
			A	B	C				
B15519	111 634 10 10	ONERI CONNESSI AL MONITORAGGIO, VIGILANZA E CONTROLLO DI PROGRAMMI COMUNITARI DI SVILUPPO RURALE	A	B	C	300.000,00	248.332,50 300.000,00	51.667,50	248.332,50 248.332,50
		TOTALE UPB B15	TA	TB	TC	7.101.713,65 18.123.462,38 25.227.177,03	159.817,53 437.806,62		5.228.531,92 8.434.087,32 13.662.619,23
		UPB B16 Assistenza, servizi, promozione, attività di supporto e consulenza in agricoltura, ARSIAL (capitale)							
B16101	212 433 10 10	UTILIZZAZIONE DELL'ASSEGNAZIONE DELLO STATO PER L'INCENTIVAZIONE DEI PROGRAMMI REGIONALI DI CUI ALL'ART. 3 DEL DLGS N. 449/99 CONCERNENTE IL RIORDINO DELL'UNIONE NAZIONALE PER L'INCREMENTO DELLE RAZZE EQUINE (UNIRE)	A	B	C	2.284.123,60 2.284.123,60	2.284.123,60		
B16501	212 353 10 10	ONERI RICORRENTI CONNESSI AD INTERVENTI DELL'AGENZIA REGIONALE PER LO SVILUPPO E L'INNOVAZIONE DELL'AGRICOLTURA (ARSIAL) (L.R. 10.1.95, N. 2) (L.R. 22/05/1997 N.12, ART.20).	A	B	C	3.615.500,00 3.000.000,00 3.615.500,00	5.550.000,00 5.550.000,00		5.550.000,00 5.550.000,00
B16502	212 353 10 10	CONTRIBUTI ALL' ARSIAL PER PROGRAMMI DI SVILUPPO ATTIVITA' IN CAPITALE (L.R. 10.1.95, N.2)	A	B	C	510.000,00 650.000,00 1.160.000,00	510.000,00 650.000,00 1.160.000,00	240.000,00	
B16503	212 422 10 10	ATTIVITA' RELATIVA ALLA DISCIPLINA DEI SERVIZI DI SVILUPPO AGRICOLO (L.R. 12/12/87 N.56)	A	B	C	2.993.409,39 2.000.000,00 4.993.409,39	1.663.033,37 2.000.000,00 3.663.033,37	-39.254,93 330.030,00	82.121,52 -1.000.000,00 2.591.211,98
B16504	212 432 10 10	SPESE PER LA PROGETTAZIONE, LA REALIZZAZIONE E LO SVILUPPO DELLE ATTIVITA' AGRONOMICHE DEL SIARL (L.R. DEL 9/10/1996, N. 40).	A	B	C	250.000,00 250.000,00	250.000,00 250.000,00	250.000,00	
B16505	212 433 10 10	INCENTIVI PER INIZIATIVE RELATIVE ALLE "STRUTTURE DEL VINO, DELL'OLIO D'OLIVA E DEI PRODOTTI AGRICOLI TYPICI E TRADIZIONALI (L.R. 3.8.2003, N. 21)	A	B	C	166.932,00 166.932,00	166.932,00 166.932,00		

N. CAP.	Codice S.I.R.	S P E S A	RESIDUI INIZIALI			RESIDUI PAGATI	RESIDUI DISIMPEGNATI	RESIDUI PERENNI	RESIDUI A NUOVO
			A	B	C				
		D E N O M I N A Z I O N E	STANZIAMENTO COMPETENZA CASSA	COMPETENZA TOTALE	COMPETENZA TOTALE PAGAMENTI	DIFFERENZE DI CASSA	ECONOMIE	TOTALE RESIDUI	
B16506	212 422 10 10	CONCORSO REGIONALE AGLI ONERI PER LA RIBALIZZAZIONE DI UN POLO FIERISTICO E DI UN CENTRO ITTICO PER LA VALORIZZAZIONE DELLA RAZZA EQUINA BHOVINA MARSHMANA NEL COMUNE DI TOLEA	A 450.000,00	B 450.000,00	C 329.526,26	120.-73,74	120.475,74		
		TOTALE UPB 616	TA 7.735.841,39	TB 11.774.123,60	TC 6.284.991,63	7.867.000,00	559.528,57	89.151,09	
		LPB B17 Avvenza	8.769.964,99	6.914.991,63	11.854.973,36	2.074.123,60	3.357.069,06	5.221.121,96	
B17101	212 433 10 10	CONTRIBUTI IN CAPITALE PER GLI INTERVENTI DI CUI ALLA LEGGE 14 FEBBRAIO 1992 N. 185 - ART. 3 COMMA 2, LETT. A) B) C) (EX L.R. 57/82 ART. 6, 7, 3, L.R. 22/05/1997 N. 11, ART. 15).	A 16.590,14	B 5.235,70	C 8.096,56	1.440,75	12.176,49	10.892,17	
B17102	211 633 10 10	CONCORSO NEL PAGAMENTO DEGLI INTERESSI NELLA RATA D'AMMORTAMENTO DEI PRESTITI DI CUI ALLA LEGGE 14 FEBBRAIO 1992 N. 185 ART. 3, COMMA 2, LETT. C) (EX L.R. 57/82 ART. 8), NUOVO LIMITE D'IMPEGNO. (L.R. 22/05/1997 N. 11, ART. 15).	98.856,25	98.856,25	98.856,25	98.856,25	98.856,25	40.892,17	
B17103	311 634 10 10	CONCORSO NEL PAGAMENTO DEGLI INTERESSI SUI MUTUI DECORRANTI DI CUI ALLA LEGGE N. 185/92, ART. 3, COMMA 2, LETT. E) (EX L.R. 57/82 ART. 7), NUOVO LIMITE D'IMPEGNO (L.R. 22/05/1997 N. 11, ART. 15).	77.000,00	77.000,00	77.000,00	77.000,00	77.000,00		
B17104	311 634 10 10	CONCORSO NEL PAGAMENTO DEGLI INTERESSI DELLA RATA DI CUI ALLA LEGGE 14.2.92 N. 185, ART. 3, COMMA 2, LETT. D) F) (EX L.R. 57/82 ART. 9), NUOVO LIMITE D'IMPEGNO.	1.344.252,67	1.344.252,67	1.344.252,67	1.344.252,67	923.675,53		
B17401	311 634 10 10	CONCORSO NEL PAGAMENTO DEGLI INTERESSI E CONTRIBUTI NELLA RATA DI AMMORTAMENTO DEI PRESTITI DI CUI ALLA LEGGE 14.2.92 N. 185 ART. 3, COMMA 2, LETT. C) (EX L.R. 57/82 ART. 8) IN SCADENZA NELL'ESERCIZIO AFFERENTI IMPEGNI PREGRESSI. SPESA OBBLIGATORIA.	420.634,14	420.634,14	420.634,14	420.634,14	923.675,53		

N. CAP.	Codice S.I.R.	S P E S A	A	RESIDUI INIZIALI	RESIDUI PAGATI COMPETENZA	RESIDUI DISIMPEGNATI IMPEGNI	RESIDUI PERENTI ECONOMICI	RESIDUI A NUOVO
D E N O M I N A Z I O N E			STANZIAMENTO COMPETENZA CASSA	TOTALE PAGAMENTI	DIFFERENZE DI CASSA	TOTALE RESIDUI		
B17402	111 634 10 10	CONCORSO NEL PAGAMENTO DEGLI INTERESSE NELLA RATA DI AMMORTAMENTO DEI PRESTITI DI CUI ALLA LEGGE 24 FEBBRAIO 1992 N. 85, ART. 2, COMMA 2, LETT.D) F) (EX L.R. 5782 ART. 9). SPESA OBBLIGATORIA. (L.R. 2205/1997N.11 ART.15).	A B C	1.102.475,21 1.102.475,21	1.082.730,24 1.082.730,24	1.082.730,24 19.744,97	19.744,97	
B17450	212 493 19 10	UTILIZZAZIONE DELLA QUOTA DEL FONDO DI SOLIDARIETA' NAZIONALE PER INTERVENTI A FAVORE DELLE AZIENDE AGRICOLE DANNEGGIATE DA EVENTI CALAMITOSI - LEGGE DEL 15.11.2002, N. 256 - ART. 1 LETT. A), B), C) B D-BIS) E ART. 2 -	A B C	5.591.063,00 5.591.063,00	4.004.899,92 5.591.063,00	4.004.899,92 5.591.063,00	1.586.163,08	4.004.899,92 4.004.899,92
B17501	111 634 10 10	ONERI A CARICO DELLA REGIONE PER L'INDENNIZIO DELLE AZIENDE AGRICOLE DANNEGGIATE DALLE AVVERSITA' ATMOSFERICHE DI CUI ALLA D.G.R. 2.6.1998, N. 2243	A B C	6,00 150.000,00 150.000,00	139.119,05 139.119,05	139.119,05 10.880,95	6,00 10.880,95	
B17503	111 634 10 10	CONTRIBUTO REGIONALE AL FONDO DI SOLIDARIETA' NAZIONALE CONTRO LE CALAMITA' NATURALI - ART. 35, L.R. N. 3 DEL 27.2.2004	A B C	2.000.000,00 2.000.000,00		2.000.000,00	2.000.000,00	
		TOTALE UPB B17	TA TB TC	16.596,14 15.626.741,18 15.643.337,32	2.822,87 1.647.717,22 1.650.550,09	1.647,78 5.893.609,31 13.992.767,23	12.122,26 9.055.147,87	4.004.899,92 4.004.899,92
		UPB B18 Infrastrutture turzili						
B18505	212 342 10 12	FINANZIAMENTO DEGLI INTERVENTI A FAVORE DI ENTI CHE AMMINISTRANO BENI DEMANIALI DI USO CIVICO (L.R. 43/88)	A B C					
		TOTALE UPB B18	TA TB TC					
		TOTALE FUNZ. OB. B1	TA TB TC	43.059.769,65 115.360.473,34 158.420.242,99	23.416.924,28 27.728.439,88 61.158.454,16	501.640,78 92.531.899,35 97.261.758,83	4.941.765,72 43.823.573,99	14.196.766,87 34.744.201,70 38.940.970,57
		FUNZ. OB. B2 PMI e ARTIGIANATO						

N. CAP.		Codice S.I.R.	SPESA			A	RESIDUI INIZIALI	RESIDUI PAGATI	RESIDUI DISIMPEGNATI	RESIDUI PERENITI	RESIDUI A
DENOMINAZIONE			B	C	STANZIAMENTO COMPETENZA CASSA	COMPETENZA PAGATA	IMPEGNI	ECONOMIE	Art.2 REND.ATO	NUOVO	
						TOTALE	DIFFERENZE DI CASSA			TOTALE RESIDUI	
B21401	211 632 10 21		UPB B21 Interventi per le PMI (contenuti)								
B21401	211 432 12 31		FONDO UNICO REGIONALE PER LO SVILUPPO ECONOMICO E LE ATTIVITA' PRODUTTIVE (ART. 19 COMMA 5 DLGS 112/98 E ART. 86 L.R. 14/99 (PARTE CORRENTE))	A	B	261.792,66	33.568,17	140.833,95		39.588,17	
				B	C	1.180.842,12	1.180.842,12			39.588,17	
B21401	211 632 10 23		ANTICIPAZIONE A FAVORE DEI COMUNI E DEGLI ALTRI ENTI PREVISTI DELLE SPESE NECESSARIE PER L'ACQUISIZIONE DEI TERRENI COMPRESI NELLE AREE DA ATTREZZARE PER INSEDIAMENTI PRODUTTIVI (L.R. N. 60 DEL 22.9.1978)	A	B	991.216,72	23.500,00	497.467,77		182.600,00	
				B	C	1.871.284,49	23.500,00	2.476.500,00		37.500,00	
B21503	211 632 10 05		INTERVENTI DELLA REGIONE PER IL PLURIALISMO DELL'INFORMAZIONE E PER IL SOSTEGNO ALL'EDITORIA LOCALE (L.R. 3.8.1998, N. 36)	A	B	57.000,00	0,00	30.987,51		22.183,73	
				B	C	186.974,82	0,00	817,27		381.701,2	
B21504	211 632 10 23		CONTRIBUTI AI COMUNI PER L'ISTITUZIONE DELLO SPORTELLO UNICO PER LE ATTIVITA' PRODUTTIVE (L.R. N. 6/99, ART. 43)	A	B	14.880,00	214.098,16	050.406,65		850.000,00	
				B	C	14.880,00	2.070.278,76			100.818,25	
B21505	211 632 10 05		SPESA PER L'ATTUAZIONE DEGLI INTERVENTI PREVISTI DALLA L.R. 26.6.1980, N. 90 E SUCCESSIV MODIFICHE ED INTEGRAZIONI	A	B	31.200,00	35.000,00	15.000,00		850.000,00	
				B	C	300.000,00	1.000.000,00			850.000,00	
B21505	211 632 10 45		SPESA PER CONVENZIONI CON ENTI PUBBLICI. SOCIETA' A PARTECIPAZIONE PUBBLICA PER UN MIGLIOR UTILIZZO DELLE RISORSE COMUNITARIE NAZIONALI E REGIONALI NEL CAMPO ENERGETICO DELLA RICERCA, DELLA INNOVAZIONE TECNOLOGICA E DELLA LORO DIFFUSIONE TRA LE PMI DEL LAZIO (L.R. 22/95/1997 N.11, ART. 17 COMMA 2).	A	B	63.828,00	33.825,00	20.000,00		63.828,00	
				B	C	20.000,00				63.828,00	
B21507	111 522 10 29		FINANZIAMENTO DELLE INIZIATIVE IN MATERIA DI SICUREZZA DEI LAVORATORI DEL SETTORE DELLE ATTIVITA' ESTRATTIVE	A	B	41.845,60	75.000,00	75.000,00		75.000,00	
				B	C	44.845,60	305.553,40			200.155,40	
B21508	111 522 10 29		ONERI CONNESSI CON LA STIPULA DEL PROTOCOLLO D'INTESA PER LO SPORTELLO FILM-COMMISSION	A	B	300.000,00	200.000,00	200.000,00		200.000,00	
				B	C	300.000,00				200.000,00	

N. CAP.	Codice SALR.	S P E S A	A			B			C			RESIDUI A NUOVO
			RESIDUI INIZIALI	RESIDUI PAGATI	RESIDUI DISIMPEGNATI	RESIDUI PERENTI ECONOMICI	RESIDUI A NUOVO	RESIDUI A NUOVO	RESIDUI A NUOVO			
D E N O M I N A Z I O N E			STANZIAMENTO COMPETENZA CASSA	COMPETENZA PAGATA	IMPEGNI	ECONOMICI	RENDIMENTO	RESIDUI A NUOVO	RESIDUI A NUOVO	RESIDUI A NUOVO	RESIDUI A NUOVO	
			STANZIAMENTO COMPETENZA CASSA	TOTALE PAGAMENTI	DIFFERENZE DI CASSA			TOTALE	RESIDUI	RESIDUI	RESIDUI	
B21510	211 632 10 06	CONTRIBUTO ALL'ESPOSIZIONE PERMANENTE DEL DESIGN E DEL MADE IN ITALY - ART. 44 L.R. 9 DEL 17.2.05	A	1.200.000,00		1.200.000,00			1.200.000,00		1.200.000,00	
			B	1.200.000,00		1.200.000,00			1.200.000,00		1.200.000,00	
			C									
B21513	211 632 10 23	ANTICIPAZIONE AL CONSORZIO PER LO SVILUPPO INDUSTRIALE DEL LAZIO MERIDIONALE PER C.R. SPESE DI AVVIO DELL'ATTIVITA' - ART. 28 L.R. 16/05	A	500.000,00		500.000,00			500.000,00		500.000,00	
			B	500.000,00		500.000,00			500.000,00		500.000,00	
			C									
		TOTALE UPB B21	TA	3.240.079,97	1.329.055,98	328.455,18			1.182.588,81		1.182.588,81	
			TB	7.140.940,28	71.880,00	4.602.591,22			2.403.409,06		2.403.409,06	
			TC	10.381.020,25	1.400.935,98	8.930.046,27			3.654.033,87		3.654.033,87	
		UPB B22										
		Incontro per le PMI (scapitale)										
B22101	222 432 12 31	UTILIZZAZIONE DELL'ASSEGNAZIONE DELLO STATO AI SENSI DEGLI ARTT. 17,23 E 27 DELLA LEGGE 31/79) RECANTE INTERVENTI PER L'INNOVAZIONE E LO SVILUPPO DELLE PICCOLE IMPRESE	A	1.988.232,33		203.620,25			1.784.612,08		1.784.612,08	
			B	1.988.232,33		1.988.232,33			203.620,25		203.620,25	
			C						1.988.232,33		1.988.232,33	
B22102	212 432 12 31	FONDO UNICO REGIONALE PER LO SVILUPPO ECONOMICO E LE ATTIVITA' PRODUTTIVE (ART. 19 COMMA 5 DLGS 112/1998 E ART. 86 L.R. 6 AGOSTO 1999, N. 14)	A	13.327.092,65	11.827.092,65				1.500.000,00		1.500.000,00	
			B	105.444.662,06		4.573.650,48			4.573.650,48		4.573.650,48	
			C	118.771.754,71	11.827.092,65	1.06.944.662,06			1.06.944.662,06		1.06.944.662,06	
B22103	212 321 10 23	UTILIZZAZIONE DELL'ASSEGNAZIONE DELLO STATO AI SENSI DEGLI ARTICOLI 11 E 21 DEL DPR N. 314/2000 IN MATERIA DI IMPRENDITORIA FEMMINILE	A	16.759.478,31	4.327.860,50				4.605.421,70		4.605.421,70	
			B	6.793.820,85		6.793.820,85			6.793.820,85		6.793.820,85	
			C	23.553.299,16	4.327.860,50	19.225.438,66			19.225.438,66		19.225.438,66	
B22104	112 522 08 02	COFINANZIAMENTO REGIONALE DEGLI INTERVENTI A FAVORE DELL'IMPRENDITORIA FEMMINILE DI CUI ALLA LEGGE 215/92	A	2.156.004,35					3.021.729,78		3.021.729,78	
			B	3.921.729,78								
			C	5.177.734,13								
B22106	112 522 08 02	COFINANZIAMENTO REGIONALE DEL FONDO UNICO PER LE ATTIVITA' PRODUTTIVE	A	1.000.000,00	1.000.000,00				2.000.000,00		2.000.000,00	
			B	2.000.000,00								
			C	3.000.000,00	1.000.000,00	2.000.000,00			2.000.000,00		2.000.000,00	
B22107	212 333 10 23	UTILIZZAZIONE DELL'ASSEGNAZIONE DEL CONTRIBUTO MAP-RESET DI CUI ALL'ART. 7 DELLA LEGGE 21/03/2001 N.84	A	866.964,96					1.57.630,00		709.334,96	
			B	866.964,96							709.334,96	
			C	866.964,96							709.334,96	

N. CAP.	Codice S.I.R.	D E N O M I N A Z I O N E	S P E S A			RESIDUI INIZIALI STANZIAMENTO COMPETENZA CASSA	RESIDUI PAGATI COMPETENZA PAGATA TOTALE PAGAMENTI	RESIDUI DISIMPEGNATI IMPEGNI DIFFERENZE DI CASSA	RESIDUI PERENTI ECONOMIE	Amp2 REND-NTO	RESIDUI A NUOVO
			A	B	C						
			A	B	C						
B22408	212 323 10 23	UTILIZZAZIONE DELL'ASSEGNAZIONE DELLO STATO PER IL SOSTEGNO DELLO SVILUPPO ECONOMICO, DELLA COESIONE SOCIALE E DELL'OCUPAZIONE NEI DISTRETTI ECONOMICI-PRODUTTIVI DI CASSINO, CORENO AUSONIO E SORA - LEGGE 29/12/2003, N.376-	A	B	C	16.090.000,00 16.090.000,00	2.671.571,00 10.000.000,00	5.328.429,00		2.671.571,00 2.671.571,00	
B22110	222 303 10 28	UTILIZZAZIONE DELL'ASSEGNAZIONE STATALE DEI CONTRIBUTI PER L'ESECUZIONE DI RILIEVI GEOFISICI ESEGUITI SULLA TERRAFERMA A FAVORE DEI TITOLARI DI PERMESSI DI RICERCA E CONCESSIONE DI COLTIVAZIONI DI IDROCARBURI (D.LGS N. 164/2008) E D.M. ATTIVITA' PRODUTTIVE 29/11/2002)	A	B	C	383.750,00 383.750,00	383.750,00	383.750,00			
B22501	212 323 10 28	CONTRIBUTO A FAVORE DEI COMUNI E DEGLI ALTRI ENTI PREVISTI PER LA REALIZZAZIONE DI ATTREZZATURE DI URBANIZZAZIONE PRIMARIA NELLE AREE DESTINATE AD INSEDIAMENTI PRODUTTIVI (L.R. 60/78)	A	B	C	9.350.067,13 5.800.000,00 5.150.067,13	2.991.744,33 1.059.215,92 4.010.910,25	3.484.053,35 862.822,59		926.125,22 3.497.951,45 4.833.089,71	
B22502	212 323 10 20	FINANZIAMENTI A CONSORZI NEGLI INSEDIAMENTI PRODUTTIVI DEL SETTORE INDUSTRIALE ED ARTIGIANALE PER LA REALIZZAZIONE E/O IL POTENZIAMENTO DI IMPIANTI O DI INFRASTRUTTURE A SERVIZIO DELLE AZIENDE CONSORZiate ESCLUSI I CONSORZI ISTITUITI AI SENSI DELLA LEGGE N. 183 DEL 1976 (L.R. 21.1.88 N. 7)	A	B	C	180.964,74 800.000,00 980.964,74	147.394,74 293.964,00 541.358,74	506.030,60		39.570,61 32.570,61	
B22503	212 433 10 28	CONTRIBUTI ALLE ORGANIZZAZIONI REGIONALI DELLE COOPERATIVE (L.R. N. 10 DEL 30/3/1987)	A	B	C	311.893,68 1.850.000,00 2.161.893,68	128.677,00 250.000,00 378.677,00	160.893,68 1.999,69		21.323,60 1.599.850,31 1.621.173,91	
B22504	212 433 10 28	CONTRIBUTI PER I PROGRAMMI DI SVILUPPO DEI CENTRI PER LA VALORIZZAZIONE DELLE PIETRE ORNAMENTALI DI CUI ALLA L.R. 47/89	A	B	C	142.413,69 80.000,00 222.413,69	21.995,67 67.999,98 201.418,02	53.418,02 13.000,00		67.999,98 67.999,98 133.999,96	

N. CAP.	Codice S.I.R.	D E N O M I N A Z I O N E	S P E S A			RESIDUI DISIMPEGNATI IMPEGNI	RESIDUI PERENTI ECONOMICI	RESIDUI REND. INT. ART.2	RESIDUI A NUOVO	
			A	B	C				RESIDUI DI NUOVA FORMAZ.	TOTALE RESIDUI
			RESIDUI INIZIALI STANZIAMENTO COMPETENZA CASSA	RESIDUI PAGATI COMPETENZA PAGATA TOTALE PAGAMENTI	RESIDUI DISIMPEGNATI IMPEGNI DIFFERENZE DI CASSA				RESIDUI PERENTI ECONOMICI	RESIDUI DI NUOVA FORMAZ.
B22505	212 012 10 23	CONCORSO FINANZIARIO REGIONALE AL FONDO RISCHI CONSORTILE DI GARANZIA COLLETTIVA FIDI IN FAVORE DEI CONSORZI O SOCIETA' CONSORTILI INDUSTRIALI OPERANTI NEL TERRITORIO DELLA REGIONE LAZIO (L.R. 10.9.1993 N. 46) (L.R. 22/05/1997 N.12, ART. 24).	A 1.275.000,00 R 1.500.000,00 C 2.775.000,00	1.275.000,00 1.275.000,00	350.000,00 590.000,00	150.000,00			1.370.000,00 1.250.000,00	
B22512	212 323 10 28	FINANZIAMENTO DEL PIANO ANNUALE PER LA VALORIZZAZIONE DELLE RISORSE DI CAVA, IL RECUPERO AMBIENTALE DELLE CAV'E DISMESSE, LE INCENTIVAZIONI PER LA RICERCA DEI MATERIALI ALTERNATIVI, IL RIUTILIZZO DEI MATERIALI DERIVANTI DA COSTRUZIONE E DA DEMOLIZIONE DI MANUFATTI ED IL POTENZIAMENTO E L'ESERCIZIO DELLA STRUTTURA ISPETTORATO REGIONALE DI POLIZIA MINERARIA (CORSI SPECIFICI - AGGIORNAMENTO DEL PERSONALE - ACQUISTO BENI STRUMENTALI) - L.R. 6/12.2004, N. 17	A 350.000,00 B 200.000,00 C 1.050.000,00		200.000,00 1.050.000,00				850.000,00 200.000,00 1.050.000,00	
B22513	212 323 10 28	FINANZIAMENTO INTERVENTI RELATIVI ALLA SICUREZZA DELLE IMPRESE ARTIGIANE OPERANTI NEL SETTORE DELLA LAVAZIONE DEL LEGNO (ART. 92, L.R. 22/03)	A 400.000,00 B 300.000,00 C 1.000.000,00	800.000,00 800.000,00						
B22514	212 323 10 20	INTERVENTI PER GARANTIRE CONTINUITA' DELLE ATTIVITA' DELLE IMPRESE ARTIGIANE, PMIE COMMERCIALI DEL LAZIO COLPITE DALLE CALAMITA' NATURALI VERIFICATE NEL 2002	A 1.000.000,00 B 1.000.000,00 C 2.550.000,00		1.000.000,00 1.000.000,00	1.000.000,00			1.574.250,00 1.270.000,00 2.784.250,00	
B22518	212 323 10 28	FONDO SPECIALE PER LA PROMOZIONE ED IL SOSTEGNO ALLA COOPERAZIONE - L.R. N. 20 DEL 21 LUGLIO 2003	A 2.000.000,00 B 4.550.000,00 C 550.000,00	429.000,00 464.750,00	1.690.000,00 -085.250,00	1.000.000,00 300.000,00			650.000,00 550.000,00	
		CONTRIBUTO AL COMUNE DI CASTELFORTH PER LA VALORIZZAZIONE ED IL RECUPERO DELLE TERME DI SUIO - ART. 15 L.R. 9 DEL 17.2.05	A 49.703.914,55 B 140.079.159,98 C 195.063.074,51	22.555.514,89 1.992.179,92 24.547.694,81	1.454.111,23 15.205.158,29 168.532.379,22	10.304.806,77 124.172.001,54			14.882.437,69 7.212.978,47 30.102.600,15	
		TOTALE UPR B22								

N. CAP.	Codice SLR	SPESA			RESIDUI INIZIALI		RESIDUI PAGATI		RESIDUI DISIMPEGNATI		RESIDUI PERENTI		RESIDUI AGLI REND. NTO		RESIDUI NUOVO	
		A	B	C	STANZIAMENTO		COMPETENZA		IMPEGNI		ECONOMIE		REND. NTO		RESIDUI DI	
					COMPETENZA	CASSA	PAGATA	TOTALE	DIFFERENZE DI	CASSA					TOTALE	RESIDUI
D E N O M I N A Z I O N E																
					UPB B23											
					Artigianato (contesti)											
B23101	211 422 10 23	A	B	C	UTILIZZAZIONE DELLA QUOTA DEL FONDO NAZIONALE PER L'ARTIGIANATO DI CUI ALLA LEGGE 399/87 DESTINATA ALLA REALIZZAZIONE DELL'OSSERVATORIO PER L'ARTIGIANATO IN AMBITO SICR	11.140,91	14,15	11.140,91	4,15		14,15					
B23102	211 422 10 23	A	B	C	SPESA PER INIZIATIVE DIRETTE DELLA REGIONE DA ATTUARE IN CONFORMITA' A QUANTO PREVISTO DALLA L.R. N. 14991 PER LE FINALITA' DI CUI ALL'ART. 3 DELLA LEGGE 3.10.1987, N. 359	20.638,23	14.596,83	35.235,16			20.638,23	14.596,83				
B23401	211 636 10 23	A	B	C	CONFERIMENTI ALLA CASSA PER IL CREDITO ALLE IMPRESE ARTIGIANE (ART. 9 L.R. 758 - ANNUALITA' IN SCADENZA NELL'ESERCIZIO AFFERENTI IMPEGNI PROGRESSI (SPESA OBBLIGATORIA)	44.161,20	100.000,00	43.376,18	3.853,14	100.285,02	127,00	56.146,85			158,00	13.833,14
B23501	111 411 10 22	A	B	C	SPESA PER IL FUNZIONAMENTO DEL COMITATO TECNICO REGIONALE PER L'ARTIGIANATO (L. 7/8/1971, N. 685)	2.160,00	3.000,00	2.040,00	556,00	3.120,00	1410,00				120,00	1.490,00
B23502	111 412 10 23	A	B	C	SPESA PER L'ORGANIZZAZIONE ED IL FUNZIONAMENTO DELLA COMMISSIONE REGIONALE PER L'ARTIGIANATO (ART. 52, COMMA 1 L.R. N. 1799)	59.662,20	75.000,00	10.744,91	4.637,23	154.662,20	7.949,33				48.917,79	62.593,24
B23503	111 412 10 23	A	B	C	SPESA RELATIVE ALL'ATTIVITA' DELLE COMMISSIONI PROVINCIALI PER L'ARTIGIANATO (L.R. 1.9.1999, N. 17)	2.730.748,19	1.500.000,00	1.653.249,97	1.800.000,00	2.877.498,22	7.598,22				1.066.900,00	1.800.000,00
B23504	211 422 10 02	A	B	C	SPESA PER L'ATTIVITA' DELL'OSSERVATORIO PER L'ARTIGIANATO	4.530.748,19	15.000,00	1.653.249,97	5.000,00		15.000,00				2.569.496,10	
B23507	211 632 10 23	A	B	C	SPESA PER IL FUNZIONAMENTO DEL COMITATO PER IL CONTRASSEGNO DI ORIGINE E QUALITA' (ART. 23 L.R. 798)	2.753.231,75	2.753.231,75	2.753.231,75								
B23509	211 632 10 23	A	B	C	ESTINZIONE DELLE PENDENZE DEBITORE PER APPRENDISTI ARTIGIANI (ART. 48, COMMI 6 E 7 DELLA L. 27.12.1997, N. 440)	2.753.231,75	2.753.231,75	2.753.231,75								

N. CAP.	Codice S.I.R.	S P E S A	RESIDUI INIZIALI			RESIDUI PAGATI			RESIDUI DISIMPEGNATI			RESIDUI PERENTI			RESIDUI A NUOVO			
			STANZIAMENTO COMPETENZA			COMPETENZA PAGATA			IMPEGNI			ECONOMIE			Art.2 REND.NTO			
			CASSA			CASSA			CASSA			CASSA			N. LOVA FORMAZ			
A	B	C	A	B	C	A	B	C	A	B	C	A	B	C	A	B	C	
B23510	211 632 10 23	AGEVOLAZIONI CONTRIBUTIVE AGLI APPRENDISTI ARTIGIANI (ART. 48, COMMA 9 L. 27.12.97 N. 449) (SPESA OBIETTIVATORIA)	A	B	C	A	B	C	A	B	C	A	B	C	A	B	C	
			- 987.424,28	1.662.474,76	6.652.899,94				1.662.474,76	6.652.899,94		1.662.474,76			3.324.949,52	1.662.474,76	4.987.424,28	
B23511	211 636 10 23	ONERI CONNESSI CON L'ATTIVITA' SVOLTA DALL'ARTIGIANOCREDITO DEL LAZIO AI SENSI DELL'ART. 5 DELLA L.R. 7/98	A	B	C	A	B	C	A	B	C	A	B	C	A	B	C	
			650.000,01	600.000,00	1.250.000,01	495.700,00			510.000,00	755.000,01		55.000,01	90.000,00		120.000,00	510.000,00	630.000,00	
B23515	211 636 10 23	CONTRIBUTO AI COMUNI DI ALBANO, ANZIO E SANTA MARINELLA PER LA PROSECUZIONE DELL'ATTIVITA' DEGLI SPORTELLI "PARE IMPRESA" - ART. 47, L.R. N. 3 DEL 27.2.2004	A	B	C	A	B	C	A	B	C	A	B	C	A	B	C	
			199.999,98	335.000,00	354.999,98	199.999,98			199.999,98			199.999,98			199.999,98			
		TOTALE UPB B23	7.205.955,05	7.138.217,52	15.864.272,57	2.416.051,95			6.652.200,30	19.490.571,65		1.725.858,27	215.177,22		2.562.616,83	4.155.511,54	8.740.556,77	
		UPB B24																
		Avanzamento (c/capitale)																
B24501	212 323 10 23	CONTRIBUTI ALLE IMPRESE ARTIGIANE LOCALIZZATE NELLE AREE DELL'INTERVENTO STRAORDINARIO PER IL MEZZOGIORNO CHE REALIZZANO INVESTIMENTI FINO A 1.2.000 MILIONI (L.R. N.18 DEL 16/2/1990)	A	B	C	A	B	C	A	B	C	A	B	C	A	B	C	
			24.222,13	409.010,12	453.232,25	24.222,13			52.942,65	392.141,57		50.667,27			55.474,40		58.474,40	
B24501	212 632 10 23	CONCORSO FINANZIARIO REGIONALE AL FONDO RISCHI CONSORTILE DI GARANZIA COLLETTIVA FIDI IN FAVORE DEI CONSORZI O SOCIETA' CONSORTILI ARTIGIANE OPERANTI NEL TERRITORIO DELLA REGIONE LAZIO (L.R. 10/9/1992 N. 46)	A	B	C	A	B	C	A	B	C	A	B	C	A	B	C	
			425.000,00	500.000,00	925.000,00	425.000,00			425.000,00	500.000,00		75.000,00			-25.000,00		-25.000,00	
B24503	212 433 09 18	INTERVENTI A FAVORE DELLE ATTIVITA' DI AUTOVEICOLI IN SERVIZIO DI PIAZZA - TAXI (C.R. N. 32 DEL 20/10/1997)	A	B	C	A	B	C	A	B	C	A	B	C	A	B	C	
			1.282.077,43	1.500.000,00	1.782.077,43	5.051,76			1.275.000,00	1.777.025,67		2.077,23	225.000,00		1.265.928,24	1.275.000,00	2.540.928,24	
B24504	212 433 10 23	CONFERIMENTI ALL'ARTIGIANOCREDITO PER LA REALIZZAZIONE DI ATTIVITA' (ART. 4 L.R. 7/98)	A	B	C	A	B	C	A	B	C	A	B	C	A	B	C	
			1.000.000,00	500.000,00	1.500.000,00	500.000,00			500.000,00	500.000,00		500.000,00			500.000,00	500.000,00	1.000.000,00	

N. CAP.	Codice S.I.R.	DENOMINAZIONE	SPESA			RESIDUI INIZIALI STANZIAMENTO COMPETENZA CASSA	RESIDUI PAGATI COMPETENZA PAGATA TOTALE PAGAMENTI	RESIDUI DISIMPEGNATI IMPEGNI DIFFERENZE DI CASSA	RESIDUI PERENTI ECONOMIE	RESIDUI ARAZ REND.NTO	RESIDUIA NUOVO
			A	B	C						
B24505	212 433 10 23	CONTRIBUTI "UNA TAN TUM" ALLE COOPERATIVE ARTIGIANE DI GARANZIA PER L'INFORMATIZZAZIONE (ART. 8, PRIMO COMMA PUNTO C) L.R. 7/98)	A	B	C	459.347,97 500.000,00 959.347,97	23.934,56 33.934,56	425.000,00 929.413,41	4.433,42 15.000,00		-42.000,00 425.000,00 315.999,99
B24507	212 433 10 23	CONTRIBUTI PER LA TUTELA AMBIENTALE (ART. 10 L.R. 7/98)	A	B	C						
B24511	212 433 10 23	CONTRIBUTI ALLE COOPERATIVE ARTIGIANE DI GARANZIA (ART. 8, LETT. A) E B) L.R. 7/98)	A	B	C	1.275.000,00 2.500.000,00 3.775.000,00	1.275.000,00 1.275.000,00	2.125.000,00 2.500.000,00	375.000,00		2.125.000,00 3.125.000,00
B24512	212 636 10 23	CONFERIMENTI ALLA CASSA PER IL CREDITO ALLE IMPRESE ARTIGIANE (ART. 9 L.R. 7/98) - NUOVO LIMITE D'IMPEGNO	A	B	C	1.275.000,00 1.500.000,00 2.775.000,00	1.275.000,00 1.275.000,00				
B24513	212 433 10 23	CONTRIBUTO IN C/CAPITALE PER INVESTIMENTI IN AREE ATTREZZATE (ART. 12, PRIMO COMMA LETT. A) L.R. 7/98)	A	B	C	1.275.000,00 1.500.000,00 2.775.000,00	1.275.000,00 1.275.000,00				
B24515	212 632 10 23	CONTRIBUTO ALLE IMPRESE ARTIGIANE PER LA FORMAZIONE E L'ASSUNZIONE DEI GIOVANI (L.R. 31.5.2002, N. 131)	A	B	C	2.720.000,00 3.000.000,00 5.720.000,00	2.550.000,00 5.720.000,00		450.000,00		2.720.000,00 2.550.000,00 5.270.000,00
B24517	212 481 10 23	CONTRIBUTI A FONDO PERDUTO ALLE IMPRESE ARTIGIANE E DEL PICCOLO COMMERCIO PER L'ACQUISTO DI IMMOBILI AD USO COMMERCIALE DISMESSI DAGLI ENTI PREVIDENZIALI, DALL'O STATO E DALLE ASL IN COMUNIONE - ART. 84, L.R. N. 2 DEL 27.2.2004	A	B	C						
		TOTALE UPB B24	TA	TB	TC	8.460.647,53 10.409.010,12 18.869.657,65	3.034.203,45 10.868,25 3.031.073,20	8.627.342,65 5.418.580,95	51.440,83 1.751.667,47		45.440,83 8.627.342,65 13.825.132,63
		UPB B25 Fiere, mostre, promozione per PMI artigianato (scorrevi)									

N. CAP.	Codice S.I.R.	S P E S A	RESIDUI INIZIALI			RESIDUI PAGATI COMPETENZA PAGATA	RESIDUI DISIMPEGNATI		RESIDUI PERENTI ECONOMIE	RESIDUI A NUOVO
			A	B	C		IMPEGNI	DIFFERENZE DI CASSA		
D E N O M I N A Z I O N E			STANZIAMENTO COMPETENZA CASSA	TOTALE PAGAMENTI	TOTALE DIFFERENZE DI CASSA	ART. 100 N. 1	RESIDUI DI NUOVA FORMAZIONE TOTALE RESIDUI			
B25501	211 422 10 23	CONCESSIONE DI CONTRIBUTI PER LA PARTECIPAZIONE DI ENTI COSTITUITI TRA IMPRESE ARTIGIANE A MANIFESTAZIONI FIERISTICHE CHE SI SVOLGONO IN ITALIA E ALL'ESTERO (ART. 16 L.R. 14/91)	A 50.000,00 B 50.000,00 C	42.500,00 42.500,00	42.500,00 7.500,00	7.500,00	22.500,00 223.300,00 245.800,00			
B25502	211 422 10 23	SPESE PER ATTIVITA' PROMOZIONALI DIRETTE ALLA REALIZZAZIONE DI INIZIATIVE FINALIZZATE ALL'A INCENTIVAZIONE DELL'ARTIGIANATO, SPESE PER L'ALLESTIMENTO E LA GESTIONE DI SPAZI DELLA REGIONE LAZIO NELL'AMBITO DELLE AREE ESPOSITIVE DI MANIFESTAZIONI FIERISTICHE CHE SI SVOLGONO IN ITALIA ED ALL'ESTERO (ART. 12 L.R. N. 14/91 E ART. 6 L.R. 15/2/92, N. 7)	A 78.250,00 B 740.000,00 C 818.250,00	45.750,00 516.892,42 562.642,42	10.000,00 7,58	32.500,00 223.538,00	22.500,00 223.300,00 245.800,00			
B25503	211 422 10 23	INIZIATIVE DIRETTE DELLA REGIONE TENDENTI ALLA PROMOZIONE ED ALLA CONSCENZA DELL'ATTIVITA' FIERISTICA E DELLA PRODUZIONE DI BENI E SERVIZI DELLA PICCOLA E MEDIA INDUSTRIA LAZIALE (ART. 20 L.R. N. 14/91)	A 121.500,00 B 495.000,00 C 616.500,00	71.500,00 102.096,31 173.596,31	30.000,00 223.538,00	30.000,00 223.538,00	11.000,00 269.316,00 280.316,00			
B25504	211 422 10 23	CONCESSIONE DI CONTRIBUTI PER LA PARTECIPAZIONE DI ENTI PRIVATI COSTITUITI TRA PICCOLE E MEDIE INDUSTRIE DEL LAZIO, A MANIFESTAZIONI FIERISTICHE CHE SI SVOLGONO IN ITALIA E ALL'ESTERO (ART. 16 L.R. 14/91)	A 517.699,94 B 700.000,00 C 1.217.699,94	477.811,45 477.811,45	5.163,00 105.000,00	5.163,00 105.000,00	31.755,45 405.000,00 436.755,45			
B25505	211 422 10 23	CONCESSIONE DI CONTRIBUTI AD ENTI PRIVATI PER L'ORGANIZZAZIONE NEL TERRITORIO REGIONALE DI MANIFESTAZIONI FIERISTICHE (ART. 14 L.R. 14/91)	A 80.000,00 B 300.000,00 C 380.000,00	80.000,00 180.000,00 260.000,00	20.000,00 120.000,00 140.000,00	20.000,00 120.000,00 140.000,00	20.000,00 20.000,00			
B25506	211 422 10 23	SPESE PER ATTIVITA' PROMOZIONALI RELATIVE ALLA REALIZZAZIONE DI INIZIATIVE FINALIZZATE ALLA INCENTIVAZIONE DI COMPARTI PRODUTTIVI E SETTORI MERCEOLOGICI, SPESE PER L'ALLESTIMENTO E LA GESTIONE DI SPAZI DELLA REGIONE LAZIO NELL'AMBITO DELLE AREE ESPOSITIVE DI MANIFESTAZIONI FIERISTICHE IN ITALIA E ALL'ESTERO (ART. 12 L.R. N. 14/1991 E ART. 5 L.R. N. 7/1992)	A 66.250,00 B 726.000,00 C 792.250,00	58.750,00 337.960,00 396.710,00	7.500,00 28.000,00	7.500,00 28.000,00	35.446,00 35.446,00			

N. CAP.	Codice S.I.R.	S P E S A	RESIDUI INIZIALI			RESIDUI PAGATI	RESIDUI PERENTI	RESIDUI ECONOMIE	RESIDUI A NUOVO	
			A	B	C					AVG2 REND.NTO
			STANZIAMENTO COMPETENZA CASSA	STANZIAMENTO COMPETENZA PAGATA	DIFFERENZE DI CASSA					RESIDUI DI NUOVA FORMAZIONE TOTALE
B25510	211 422 10 23	SPESA PER LA PROMOZIONE DI PRODOTTI INDUSTRIALI D'ECCELLENZA DI DISTRETTI INDUSTRIALI E SISTEMI PRODUTTIVI LOCALI (L.R. 14/91)	A 15.000,00 B 15.000,00 C			15.000,00				
		TOTALE UPB B25	863.699,94 3.020.000,00 3.883.699,94	733.811,49 1.179.448,42 1.913.259,91		61.650,00 2.740.906,42 9.911.440,03		58.228,45 1.561.456,00 6.29.682,45		
		UPB B26 Fiera, mostre, promozione per PMI artigianate (accapitate)								
B26101	212 522 10 25	COFINANZIAMENTO REGIONALE DELL'ACCORDO DI PROGRAMMA PER LA INTERNAZIONALIZZAZIONE DELLE PMI E L'ARCHIANTATO DEL LAZIO	A 1.030.000,00 B 1.050.000,00 C	80.000,00 80.000,00		600.000,00 970.000,00		770.000,00 770.000,00		
B26302	212 522 10 25	PARTECIPAZIONE DELLA REGIONE LAZIO ALLA COSTITUZIONE DELLA FIERA DI FROSINONE S.P.A. (L.R. 10/05/2001, N. 10 ART. 24)	A 193.500,00 B 581.185,35 C 775.685,35			581.185,35		157.500,00 157.500,00		
B26303	212 432 10 25	CONTRIBUTO AL COMUNE DI GERANO PER IL POTENZIAMENTO E LO SVILUPPO DEL SITO DELLA FIERA DI S. ANATOLIA (L.R. 10/05/2001, N. 10 ART. 267)	A 1.243.500,00 B 1.181.185,35 C 2.424.685,35	80.000,00 80.000,00		774.085,35				
B26506	212 522 10 25	PARTECIPAZIONE AZIONARIA DELLA REGIONE LAZIO ALLA TECNOBORSA S.P.A. (L.R. N.24 DEL 6/9/2001) E QUOTE CONSORTILI	A 100.000,00 B 100.000,00 C			100.000,00 100.000,00		100.000,00 100.000,00		
B26507	212 522 10 25	PARTECIPAZIONE AZIONARIA DELLA REGIONE LAZIO AD ALTA ROMA S.P.A. E CONCORSO NELLE ATTIVITA' (L.R. 24/2001)	A 500.000,00 B 500.000,00 C			500.000,00 500.000,00		500.000,00 500.000,00		
		TOTALE UPB B26	1.243.500,00 1.181.185,35 2.424.685,35	80.000,00 80.000,00		600.000,00 600.000,00 2.344.685,35	581.185,35	565.500,00 630.000,00 1.195.500,00		
		TOTALE FUNZ. OR. B2	72.217.797,04 172.288.613,25 244.506.410,29	30.148.642,76 6.018.062,55 26.166.708,31		2.550.111,21 40.634.934,82 208.339.301,98	13.332.271,07 13.263.658,53	26.327.711,95 34.626.839,27 60.819.651,22		
		FUNZ. OR. B3 COMMERCIO								

N. CAP.	Codice S.I.R.	S P E S A	RESIDUI INIZIALI					RESIDUI A																	
			STANZIAMENTO COMPETENZA			COMPETENZA PAGATA		DISIMPEGNATI			PERENTI		RESIDUI A NUOVO												
			A	B	C	TOTALE		DIFFERENZE DI CASSA	ART.2	RENDIMENTO	RESIDUI DI NUOVA FORMAZ														
B31102	211 123 10 02	UPB B31 Commercio e mercati (CORRENTI)				191.431,98																		81.251,98	
		UTILIZZAZIONE DELL'ASSEGNAZIONE FONDI DELLO STATO PER IL PROGETTO "LA FINESTRA DEL CONSUMATORE" - ART.11, COMMA 4, DECRETO MINISTERIALE 3 LUGLIO 2003 -	A	B	C							191.431,98												81.251,98	
B31103	211 123 10 02	UTILIZZAZIONE DELL'ASSEGNAZIONE DELLO STATO PER IL COFINANZIAMENTO DI PROGRAMMI REGIONALI DI INVESTIMENTO PER LA RIQUALIFICAZIONE DEI POTENZIAMENTO DEI SISTEMI E DEGLI APPARATI DI SICUREZZA NELLE PICCOLE E MEDIE IMPRESE COMMERCIALI (ART. 74 LEGGE 27.12.2002, N. 289)	A	B	C	1.164.285,50 1.164.285,50						1.164.285,50													
B31501	12: 572 10 25	TRASPERIMENTO ALLE PROVINCE DEI FONDI PER LE SPESE CONNESSE ALL'ESERCIZIO DELLA SUB-DELEGA DELLE FUNZIONI AMMINISTRATIVE RIGUARDANTI L'ATTIVITA' DEI COMITATI PROVINCIALI PREZZI (L.R. N.37 DEL23/3/1985)	A	B	C	10.000,00 10.000,00							10.000,00												
B31502	11: 542 10 25	SPESE DI GESTIONE DEL MERCATO ORTOFRUTTICOLO DI FONDI E DEL GAR (L.R. 38/84 E ART. 15 C. 4 L.R. 3/2003)	A	B	C	550.000,00 550.000,00							550.000,00 479.587,66											479.587,66 479.587,66	
B31504	11: 411 10 25	SPESE DI FINANZIAMENTO DELL'OSSERVATORIO REGIONALE PER IL COMMERCIO DI CUI ALLA L.R. 18.11.1998, N. 33	A	B	C	701.984,00 450.000,00 1.151.984,00							430.131,60 450.000,00 430.131,60											430.131,60 450.000,00 885.851,60	
B31506	11: 411 10 25	COFINANZIAMENTO REGIONALE RELATIVO AL PROGETTO "LA FINESTRA DEL CONSUMATORE" - ART. 11, COMMA 4, DECRETO MINISTERIALE 3 LUGLIO 2003 -	A	B	C	86.368,02							86.368,02											86.368,02	
B31507	1: 1 411 30 25	FINANZIAMENTO REGIONALE PER L'ATTUAZIONE DEI PROGRAMMI REGIONALI DI INVESTIMENTO PER LA RIQUALIFICAZIONE ED IL POTENZIAMENTO DEI SISTEMI E DEGLI APPARATI DI SICUREZZA NELLE PICCOLE E MEDIE IMPRESE COMMERCIALI (ART. 74 LEGGE 27.12.2002, N. 289)	A	B	C	291.071,38 291.071,38							291.071,38												291.071,38

N. CAP.	Codice S.I.R.	S P E S A	RESIDUI INIZIALI			RESIDUI PAGATI COMPETENZA PAGATA TOTALE PAGAMENTI	RESIDUI DISIMPEGNATI IMPEGNI DIFFERENZE DI CASSA	RESIDUI PERENNI ECONOMICI	RESIDUI A NUOVO
			A	B	C				
B31508	111.542.10.25	CONTRIBUTI PER LA REALIZZAZIONE DI PROGETTI MIRATI ALLA SALVAGUARDIA DEI PRODOTTI TIPICI DEL TERRITORIO REGIONALE - ART. 27 L.R. 16/85	A	100.000,00			100.000,00		
		TOTALE LPB R31	TA	979.784,00	430.133,60		48.030,00		501.650,40
			TB	2.565.356,88	70.412,34		535.000,00		972.587,65
			TC	3.545.140,88	500.545,94		3.044.534,94		1.474.238,05
		LPB R32 Commercio e mercati (CAPITALE)							
B32101	212.422.10.23	UTILIZZAZIONE DELL'ASSEGNAZIONE DELLO STATO DI CUI ALLA DELIBERA CUIE 8 AGOSTO 1993 CONCERNENTE INTERVENTI NEL SETTORE DEL COMMERCIO	A	270.172,59	1.534,36		268.638,23		
			B	54.730,78			54.730,78		
			C	324.903,37	1.534,36		223.369,01		
B32103	212.323.10.24	UTILIZZAZIONE DELLA QUOTA SPETTANTE ALLA REGIONE LAZIO DEL FONDO NAZIONALE PER IL COFINANZIAMENTO DI INTERVENTI REGIONALI NEL SETTORE DEL COMMERCIO E DEL TURISMO (L. 7.8.1997 N. 266, ART. 16, COMMA 1)	A	4.472.514,23	1.700.681,79		1.312.511,87		2.059.517,57
			B	7.706.103,17	16.973,00		5.730.712,67		1.958.415,56
			C	12.178.615,40	1.717.654,79		1.060.950,61		4.017.933,13
B32104	212.323.10.24	QUOTA A CARICO DELLA REGIONE PER L'ATTIVAZIONE DEL FONDO NAZIONALE PER IL COFINANZIAMENTO DI INTERVENTI REGIONALI NEL SETTORE DEL COMMERCIO E DEL TURISMO (L. 7.8.1997, N. 266, ART. 16, COMMA 1)	A	4.433.568,20	1.098.834,37		1.294.428,87		2.706.312,95
			B	3.357.895,49	10.000,00		3.074.471,89		973.563,00
			C	7.841.463,69	1.108.834,37		283.403,60		3.680.376,95
B32106	212.323.10.24	INTERVENTI NEL SETTORE DEL COMMERCIO A) SENSI DELLA LEGGE REGIONALE 11.6.98, N. 19	A						
			B						
			C						
B32503	212.522.10.25	PARTICIPAZIONE AZIONARIA ALLA SOCIETA' CAR	A						
			B						
			C						
B32507	212.343.10.24	CONTRIBUTO AI COMUNI DI GENZANO E FRASCATI PER LA REALIZZAZIONE DI PROGETTI INTEGRATI PER LA VALORIZZAZIONE DEI CENTRI STORICI ATTRAVERSO LO SVILUPPO DELLE ATTIVITA' COMMERCIALI ED ECONOMICHE	A	60.000,00	60.000,00		60.000,00		
			B						
			C						

N. CAP.	Codice S.I.R.	S P E S A	RESIDUI INIZIALI			RESIDUI PAGATI	RESIDUI DISIMPEGNATI	RESIDUI PERENTI ECONOMICI	RESIDUI A NUOVO		
			A	B	C					AMM. RENDANTO	RESIDUI DI NUOVA FORMAZ.
			STANZIAMENTO COMPETENZA CASSA	STANZIAMENTO COMPETENZA CASSA	STANZIAMENTO COMPETENZA CASSA						
B32508	212 522 10 25	PARTECIPAZIONE DELLA REGIONE LAZIO ALLA COMPAGNIE SOCIALI E DEL MERCATO DEI FIORI DI ROMA - ART. 85, L.R. N. 2 DEL 27.2.2004	500.000,00	500.000,00		500.000,00	500.000,00				
B32510	212 522 10 25	CONCESSIONE DI CONTRIBUTI PER LA RIQUALIFICAZIONE DEI MERCATI AL DETTAGLIO NELLE ARPE PUBBLICHE - ART. 86, L.R. N. 2 DEL 27.2.2004	1.275.000,00	1.500.000,00		1.275.000,00	225.000,00	1.275.000,00			
B32512	212 433 10 24	CONCORSO AGLI ONERI SOSTENUTI DAGLI OPERATORI PER L'ADEGUAMENTO DEI LOCALI, ADIBITI ALLA SOMMINISTRAZIONE DI ALIMENTI E BEVANDE, ALLE NORME ANTICUMO - ART. 7 L.R. N. 9 DEL 17.2.05	1.200.000,00	1.200.000,00		1.200.000,00	1.200.000,00				
		TOTALE UPB B32	10.561.235,02	12.251.040,52		10.561.235,02	2.873.591,95	3.424.023,53			
		TOTALE FUNZ. OB. B3	4.318.737,44	25.973,00		4.318.737,44	10.974.835,31	3.518.850,30			
			24.879.982,46	2.283.013,52		22.595.968,94		8.941.501,63			
			1.154.039,02	2.691.175,12			1.925.397,97	3.926.272,93			
			6.884.084,32	97.785,34		4.528.652,10	2.355.430,22	4.457.206,75			
			28.425.123,34	2.788.559,46		24.436.563,88		13.387.558,94			
		FLNZ. OB. B4 TURISMO									
		L.P.B. B41 Promozione turistica (correnti)									
B41503	211 552 10 24	SPESA DI FUNZIONAMENTO DELLE A.P.T. (L.L. RR. 9 E 10/1997)	256.689,61	276.499,61		5.500.000,00	5.500.000,00				
B41504	211 552 10 24	CONTRIBUTI PER LA PARTECIPAZIONE DELLE A.P.T. A FORME ASSOCIATIVE E SOCIETARIE (L.L. RR. 9 F 10/97)	50.000,00	50.000,00		50.000,00	50.000,00				
B41505	211 412 10 24	INIZIATIVE DI COMPETENZA DELL'AMMINISTRAZIONE REGIONALE (L.L. RR. 9 E 10/97)	2.275.845,50	1.957.007,71		4.238.367,08	336.920,00	20.817,99			
B41506	211 552 10 24	INTERVENTI OPERATIVI DELLE A.P.T. (L.L. RR. 9 F 10/1997)	600.000,00	511.000,00		511.000,00	90.000,00	3.119.901,75			
			600.000,00	511.000,00		511.000,00	90.000,00				

N. CAP.	Codice S.I.R.	S P E S A	RESIDUI INIZIALI			RESIDUI PAGATI COMPETENZA PAGATA	RESIDUI DISIMPEGNATI IMPEGNI	RESIDUI PERENTI ECONOMICI	RESIDUI A CL. REND. NUTO	RESIDUI A NUOVO
			A	B	C					
DENOMINAZIONE			STANZIAMENTO COMPETENZA CASSA	STANZIAMENTO COMPETENZA PAGATA	TOTALE PAGAMENTI	DIFFERENZE DI CASSA				
		TOTALE UPB B41	TA 2.512.535,11 TB 13.520.000,00 TC 16.032.535,11	2.177.697,32 10.371.203,00 12.544.900,32	13.288.307,00 3.487.614,79	136.920,00 251.691,00			201.917,79 3.917.084,00 3.119.000,39	
		UPB B42 Promozione turistica (e/capitale)								
B42101	212 343 10 24	UTILIZZAZIONE DELL'ASSEGNAZIONE DELLO STATO DI CUI ALLA LEGGE 140/99 ART. 8 CONCERNENTE L'INNOVAZIONE DEGLI IMPIANTI A FUNE	A 2.435.992,66 B 1.141.881,36 C 3.577.874,02		5.577.874,02		555.556,00 1.141.881,36		2.280.436,66 2.280.436,66	
B42303	212 562 10 24	SPESE CONNESSE ALLO SVOLGIMENTO DELLA QUINDICESIMA GIORNATA MONDIALE DELLA GIOVENTU'	A 11.406,71 B 11.406,71		11.406,71		11.406,71			
		TOTALE UPB B42	TA 2.445.992,66 TB 1.153.288,07 TC 3.589.280,73		3.589.280,73		155.556,00 1.153.288,07		2.280.436,66 2.280.436,66	
		UPB B43 Industria alberghiera e ricettività (corrente)								
B43101	111 552 10 24	CONTRIBUTI ANNUALI PER LE INIZIATIVE DI CARATTERE RICETTIVO - TURISTICO (ANNUALITA' IN SCADENZA NELL'ESERCIZIO AFFERENTI IMPEGNI PROGRESSI) (L.R.N. 53 DEL 17/9/1984)	A 1.022.398,23 B 4.570.585,05 C 5.592.983,28	376.278,69 3.778.063,77 4.154.342,46	4.620.744,59 1.433.600,82		539.560,23 49.840,48		1,6.590,3 742.681,80 849.281,1	
B43102	111 564 10 24	CONTRIBUTI ANNUALI IN CONTO INTERESSI PER LA REALIZZAZIONE DI STRUTTURE TURISTICHE, RICETTIVE E TECNOLOGICHE (ART. 1 F.2. LEGGE 30/12/1988, N. 556)	A 22.052,71 B 24.617,36 C 46.070,07	22.052,71 22.052,71 44.105,42			2.569,05			
B43401	111 564 10 24	ONERI RELATIVI ALLA CONCESSIONE DI CONTRIBUTI DI CUI ALLE L.R.R. 32/76, 80 E 82/78 (SPESE OBBLIGATORIE)	A 413.165,52 B 413.165,52		413.165,52		413.165,52			
B43501	211 412 10 24	SPESE DERIVANTI DALLA SUR-DELL'OGA ALLE PROVINCE DELLE FUNZIONI RELATIVE ALLA DETERMINAZIONE DELLE TARIFFE DEL D.F. STRUTTURE RICETTIVE TURISTICHE (L.R.N.49 DEL 19/4/1985)	A 15.000,00 B 15.000,00 C		15.000,00		15.000,00			

N. CAP.	Codice S.I.R.	S P E S A	RESIDUI INIZIALI			RESIDUI PAGATI			RESIDUI DISIMPEGNATI			RESIDUI PERENTI			RESIDUI A NUOVO				
			A	B	C	A	B	C	A	B	C	A	B	C	A	B	C		
D E N O M I N A Z I O N E			STANZIAMENTO COMPETENZA CASSA			STANZIAMENTO COMPETENZA PAGATA TOTALE PAGAMENTI			DIFFERENZE DI CASSA			Art.2 REND. INT. ECONOMIE			RESIDUI DI NUOVA FORMAZ. TOTALE RESIDUI				
B43502	211 633 10 24	SPESA PER L'AFFIDAMENTO DI SPECIFICI INCARICHI A SOGGETTI PUBBLICI O PRIVATI IN RELAZIONE AGLI INTERVENTI FINALIZZATI ALL'O SVILUPPO DI ATTIVITA' RICETTIVE IN OCCASIONE DEL GRANDE GIUBILEO DEL 2000 (L.R. 20/97 E SUCCESSIVE MODIFICAZIONI)	A	B	C	1.044.450,94	393.291,40												
		TOTALE UPR B43	TA	TB	TC	3.023.367,95	3.800.116,48		4.542.797,28			530.560,73			106.599,31			742.050,87	
						6.067.818,87	4.198.407,88		2.869.410,99			480.570,65			849.230,11				
		UPB B44 Industria alberghiera e ricettività. Terminianno (c/capitale)	A	B	C														
B44101	212 343 10 24	CONTRIBUTI IN CONTO CAPITALE PER LE INIZIATIVE DI CARATTERE RICETTIVO -TURISTICO (L.R. N. 13 DEL 17/9/1984)	A	B	C	98.496,25	46.437,04					59.173,35							
B44102	212 434 10 24	CONTRIBUTI ANNUALI PER LE INIZIATIVE RREALIZZATE CON IL RICORSO AL LEASING MOBILIARE ED IMMOBILIARE (L.R. N.55 DEL 17/9/1984 E L.R. N. 45 DEL 28/7/1988)	A	B	C	148.814,66	148.814,66		140.408,57			8.406,15			8.406,15				
B44103	212 433 10 24	CONTRIBUTI ANNUALI PER LE INIZIATIVE CONNESSE ALL'ATTIVITA' TURISTICA (L.R. N. 20 DEL 24/3/1989)	A	B	C	1.17.527,15	1.13.789,82		1.11.735,82			3.051,79			3.051,79			115.790,82	
B44104	212 433 10 24	CONTRIBUTI IN CONTO CAPITALE PER LA REALIZZAZIONE DI STRUTTURE TURISTICHE, RICETTIVE E TECNOLOGICHE (ART. 1 E 2, LEGGE 30/12/1988, N. 556)	A	B	C	537.651,65	537.651,65					537.651,65						172.527,15	
B44105	212 433 10 24	UTILIZZAZIONE DELL'ASSEGNAZIONE DELLO STATO DISPOSTA AI SENSI DELL'ART. 5, COMMA 5 E DELL'ART. 6, COMMA 2 DELLA LEGGE 13/5/2001 PER IL COFINANZIAMENTO DEI SISTEMI TURISTICI LOCALI INTERREGIONALI E PER IL COFINANZIAMENTO DELL'OFFERTA TURISTICA	A	B	C	9.261.846,84	805.060,06		7.255.841,99			2.005.995,03			2.005.995,03			7.315.637,76	
B44106	212 433 10 24	COFINANZIAMENTO REGIONALE DEI PROGETTI INTERREGIONALI DI CUI ALL'ART. 5 COMMA 5 DELLA LEGGE 13/5/2001	A	B	C	846.102,55	846.102,55					66.400,00			66.400,00			402.038,20	
											66.400,00			66.400,00				402.038,20	

N. CAP.	Codice S.I.R.	S P E S A D E N O M I N A Z I O N E	A			B			C			RESIDUI PERENNI ECONOMICI	ATLZ RENDIMENTO	RESIDUA NUOVA
			RESIDUI INIZIALI STANZIAMENTO COMPETENZA CASSA	RESIDUI PAGATI COMPETENZA PAGATA TOTALE PAGAMENTI	RESIDUI DISIMPEGNATI IMPEGNI	DIFFERENZE DI CASSA	RESIDUI PERENNI ECONOMICI	ATLZ RENDIMENTO	RESIDUA NUOVA					
B44401	212 362 10 12	CONTRIBUTI ANNUALI PER LA REALIZZAZIONE DELLE OPERE PREVISTE ALLE LETTERE DA A) AD F) DELL'ART. 3 DELLA L.R. N. 61 DEL 16/9/1983 (SPESA OBBLIGATORIA - ANNUALITA' IN SCADENZA NELL'ESERCIZIO AFFERENTI LIMITI D'IMPEGNO PREGRESSI)	A 1.000.000,00 1.000.000,00	B 610.651,68	C 610.651,68	1.000.000,00	1.000.000,00	1.000.000,00	1.000.000,00			1.156.526,90		1.156.526,90
B44510	212 433 10 24	CONTRIBUTI REGIONALI IN C/ CAPITALE PER LE INIZIATIVE DI CARATTERE RICETTIVO-TURISTICO IN ATTUAZIONE DEL PROGRAMMA D'INTERVENTO 1999	A 1.830.660,64 1.830.660,64	B 610.651,68	C 610.651,68	1.830.660,64	1.830.660,64	1.830.660,64	1.830.660,64			1.156.526,90		1.156.526,90
		TOTALE UPB B44	11.846.162,49 16.916.391,07 28.762.553,56	2.687.220,70 1.012.408,47 3.699.629,17	2.687.220,70 1.012.408,47 3.699.629,17	11.846.162,49 16.916.391,07 28.762.553,56	11.846.162,49 16.916.391,07 28.762.553,56	11.846.162,49 16.916.391,07 28.762.553,56	11.846.162,49 16.916.391,07 28.762.553,56	620.542,25 8.384.245,69		8.254.917,25 8.019.736,91 5.494.694,28		8.254.917,25 8.019.736,91 5.494.694,28
		TOTALE FUNZ. OR. B4	17.839.141,20 36.613.047,07 54.452.188,27	5.259.209,42 15.181.747,95 20.442.957,37	5.259.209,42 15.181.747,95 20.442.957,37	17.839.141,20 36.613.047,07 54.452.188,27	17.839.141,20 36.613.047,07 54.452.188,27	17.839.141,20 36.613.047,07 54.452.188,27	17.839.141,20 36.613.047,07 54.452.188,27	1.432.578,48 10.749.797,41		1.003.571,24 0.679.901,71 21.723.773,95		1.003.571,24 0.679.901,71 21.723.773,95
		TOTALE AMBITO B	144.657.746,91 34.146.217,98 483.803.964,89	61.513.120,58 59.037.688,72 120.556.719,31	61.513.120,58 59.037.688,72 120.556.719,31	144.657.746,91 34.146.217,98 483.803.964,89	144.657.746,91 34.146.217,98 483.803.964,89	144.657.746,91 34.146.217,98 483.803.964,89	144.657.746,91 34.146.217,98 483.803.964,89	72.650.207,84 197.567.367,05	29.207,77	57.369.789,02 81.987.059,21 141.861.804,16		57.369.789,02 81.987.059,21 141.861.804,16
		AMBITO C												
		PROGRAMMAZIONE NEGOZIATA, PROGRAMMI INTEGRATI, RETE DELLE SOCIETA' PER LO SVILUPPO												
		FUNZ. OB. C1												
		PROGRAMMAZIONE NEGOZIATA, PROGRAMMI INTEGRATI												
		UPB C:1												
		Programmazione negoziata, programmi integrati e oneri connessi alla programmazione (corrente)												
CJ1101	211 101 10 01	UTILIZZAZIONE DELL'ASSEGNAZIONE DELLO STATO AI SENSI DELL'ART. 1, COMMA 7 DELLA LEGGE 17.5.1999 N. 144 PER LA COSTITUZIONE DEI NUCLEI DI VALUTAZIONE E VERIFICA DEGLI INVESTIMENTI PUBBLICI	A 739.200,00 -265.918,63 2.005.118,63	B 261.216,31	C 261.216,31	739.200,00 -265.918,63 2.005.118,63	739.200,00 -265.918,63 2.005.118,63	739.200,00 -265.918,63 2.005.118,63	739.200,00 -265.918,63 2.005.118,63	1.000,00	1.255.928,43		177.955,69 10.000,00 487.955,69	

N. CAP.	Codice S.I.R.	S P E S A	RESIDUI INIZIALI			RESIDUI PAGATI		RESIDUI DISIMPEGNATI		RESIDUI PERENTI		RESIDUA NUOVO	
			STANZIAMENTO COMPETENZA			COMPETENZA		IMPEGNI		ECONOMIE		RESIDUI DI	
			A	B	C	TOTALE	TOTALE	DIFFERENZE DI CASSA	TOTALE	RENDIMENTO	TOTALE	RESIDUI	
C11502	211 103 10 01	UTILIZZAZIONE DELL'ASSEGNAZIONE STATALE DELLA QUOTA PERUALE PER IL NUCLEO REGIONALE DEI CONTI PUBBLICI TERRITORIALI - DELIBERE CIPE N. 30 DEL 3/5/2002 E N. 134 DEL 19/12/2003	A	B	C	51.584,00	51.584,00	102.590,00	204.713,00		5.406,00	5.406,00	
C11503	211 103 10 02	COFINANZIAMENTO REGIONALE DI PROGRAMMI AMMISSIBILI A FINANZIAMENTI COMUNITARI E NAZIONALI (PARTE CORRENTE)	A	B	C	1.048.833,19	1.048.833,19	1.048.833,19	1.048.833,19				
C11504	211 103 10 02	CONVENZIONI CON LE UNIVERSITA' DEL LAZIO PER STUDI E RICERCHE DI RILEVANTE INTERESSE REGIONALE (L.R. 10/05/2001, N. 10 ART. 32)	A	B	C	300.000,00	300.000,00	460.000,00	660.000,00		500.000,00	500.000,00	
C11505	211 103 10 02	CONVENZIONE CON ABILITAZIONE DI SUE EMANAZIONE PER PROCESSI DI RIQUALIFICAZIONE (L.R. 10/05/2001, N. 10 ART. 31)	A	B	C	400.000,00	400.000,00				500.000,00	500.000,00	
C11507	211 103 10 02	ONERI CONNESSI CON L'ATTUAZIONE DELLA L.R. 31 DICEMBRE 2002 N. 46	A	B	C	200.000,00	200.000,00	200.000,00	200.000,00		200.000,00	200.000,00	
C11508	211 103 10 02	ATTIVITA' DI MONITORAGGIO, PROMOZIONE ED INCENTIVAZIONE DEL SETTORE DELLA "ALTRAECOLOGIA" - ART. 7 LETT. B) L.R. 16/05	A	B	C	500.000,00	500.000,00	20.500,00	479.500,00		20.500,00	20.500,00	
C11509	211 103 10 02	CONCORSO FINANZIARIO DELLA REGIONE AL QUADRO CITTADINO DI SOSTEGNO DEL COMUNE DI ROMA - ART. 9 L.R. 16/05	A	B	C	500.000,00	500.000,00	500.000,00	500.000,00		500.000,00	500.000,00	
		TOTALE UPB C11	TA	TB	TC	361.237,31	361.237,31	753.090,00	3.489.161,82		677.955,00	677.955,00	
		TOTALE UPB C12				51.584,00	51.584,00	4.548.833,19			1.589.585,99	1.589.585,99	
		UPB C12											
		Programmazione negoziata, programmi integrati e oneri connessi alla programmazione (eccapitale)											

N. CAP.	Codice S.I.R.	S P E S A	RESIDUI INIZIALI			RESIDUI PAGATI COMPETENZA PAGATA TOTALE PAGAMENTI	RESIDUI DISIMPEGNATI IMPEGNI DIFFERENZE DI CASSA	RESIDUI PERENTI ECONOMICI	ACQ. REND. INT.	RESIDUI A NUOVO	
			A	B	C						RESIDUI DI NUOVA FORMAZ. TOTALE RESIDUI
			STANZIAMENTO COMPETENZA CASSA	STANZIAMENTO COMPETENZA CASSA	STANZIAMENTO COMPETENZA CASSA						
C12101	212 323 10 29	ATTUAZIONE DEL PROGRAMMA DI OPERE ED INTERVENTI DI CUI ALLA LEGGE 19/11/1987, N. 470	A 17.696,42 B 62.641,51 C 80.337,93			80.337,93	17.696,42 62.641,51				
C12102	212 322 10 10	ATTUAZIONE DEL PROGRAMMA DI UTILIZZAZIONE DELLE QUOTE ATTRIBITE ALLA REGIONE LAZIO AI SENSI DELLA LEGGE N. 64/1986	A 13.839.906,39 B 2.771.107,12 C 13.611.013,51		566.597,91	63.455,09 17.244.413,60	10.473.308,47 2.707.652,03		66 63.455,09 63.455,09		
C12103	212 322 10 16	ATTUAZIONE DEL PROGRAMMA REGIONALE DI SVILUPPO RELATIVO ALLE QUOTE DI FINANZIAMENTO DELLA L. E. 2. ANNUALITA' DEL PROGRAMMA TRIENNALE PER IL MEZZOGIORNO DI CUI ALLA LEGGE N. 651 DEL 17/12/1983	A 14.911.316,95 B 3.827.808,00 C 8.359.118,95		470.715,36	49.371,63 18.268.403,49	4.450.595,39 3.778.486,37		5977,45 49.371,63		
C12104	212 343 10 10	ATTUAZIONE DEL PROGRAMMA REGIONALE DI SVILUPPO RELATIVO ALLE QUOTE DI FINANZIAMENTO DELLA TERZA ANNUALITA' DEL PROGRAMMA TRIENNALE PER IL MEZZOGIORNO DI CUI ALLA LEGGE 651/83	A 7.223.690,17 B 1.581.791,21 C 5.805.481,28		566.954,00		5.842.727,07 1.581.791,21		816.069,00		
C12105	212 322 10 33	UTILIZZAZIONE DELL'ASSEGNAZIONE A FAVORE DELLE AREE DEPRESSE DI CUI AL PUNTO 4 DELLA DELIBERA CIPII 12 7 1996 (DEL. CIPIE 18.12.1996)	A 23.319.854,14 B 4.481.897,81 C 27.801.751,95		4.321.847,06		18.775.514,21 4.481.897,81		222.183,84		
C12106	212 322 10 33	COFINANZIAMENTO REGIONALE DELL'INTERVENTO A FAVORE DELLE AREE DEPRESSE DI CUI ALLA LEGGE 13/5/97 (DEL. CIPIE 18.12.86 E DEL. CIPIE 6.8.99, N. 135)	A 12.921,68 B 12.921,68 C			12.921,68	12.921,68		222.483,81		
C12107	212 322 10 23	UTILIZZAZIONE DELL'ASSEGNAZIONE DELLO STATO DA DESTINARE ALLE AREE DEPRESSE AI SENSI DELL'ART. 6, PUNTO 3 DELL'UNTESA ISTITUZIONALE DI PROGRAMMA SUIPIUTATA TRA GOVERNO E REGIONE LAZIO IN DATA 22 MARZO 2000	A 69.741.604,44 B 229.438.830,54 C 299.180.434,98		15.590.848,54 2.978.282,60 18.569.131,14	82.278.632,09 280.011.303,55	1.594.105,42 116.160.198,45		46.239.647,25 16.300.519,45 126.350.936,84		
C12108	212 343 10 24	COFINANZIAMENTO REGIONALE DEGLI INTERVENTI PREVISTI NELL'ACCORDO DI PROGRAMMA QUADRO TRA IL MINISTERO PER I BENI E LE ATTIVITA' CULTURALI E LA REGIONE LAZIO SIGLATO IN DATA 12 APRILE 2000	A 4.592.504,87 B 2.200.568,11 C 1.795.072,98		654.232,13	1.094.876,00 1.138.990,80	3.503.222,60 1.113.752,11		135.603,80 1.052.535,00 1.219.833,00		

N. CAP.	Codice S.I.R.	D E N O M I N A Z I O N E	S P E S A			RESIDUI INIZIALI STANZIAMENTO COMPETENZA CASSA	RESIDUI PAGATI COMPETENZA PAGATA TOTALE PAGAMENTI	RESIDUI DISIMPEGNATI IMPEGNI DIFFERENZE DI CASSA	RESIDUI PERENTI ECONOMICI	RESIDUI APT2 RENDITO	RESIDUI NUOVI RESIDUI DI NUOVA FORMAZ.
			A	B	C						
			A	B	C						
C12109	212 323 10 02	COFINANZIAMENTO REGIONALE DI PROGETTI AMMISSIBILI A FINANZIAMENTI COMUNITARI E NAZIONALI (PARTE CAPITALE)	A 21.366,40 B 57.356.541,27 C 57.477.907,67	113.619,80	113.619,80	57.364.287,87	1.756,00 57.356.541,27				
C12110	212 322 10 15	UTILIZZAZIONE DELL'ASSEGNAZIONE DELLO STATO DA DESTINARE ALLE INIZIATIVE INSEKITE NEL DOCUMENTO UNICO DI PROGRAMMAZIONE ISOLLE MINORI (DUPIM)	A 979,76 B 979,76 C 979,76			979,76	0,00 979,76				
C12111	212 101 10 29	UTILIZZAZIONE DELL'ASSEGNAZIONE DEI FONDI DI CUI ALLA LEGGE 398/91 PER IL FINANZIAMENTO DELL'ACCORDO DI PROGRAMMA QUADRO "AEEE SENSIBILI: PARCHI E RISERVE"	A 3.638.657,87 B 0,00 C 3.638.657,93	1.052.114,57	1.052.114,57	2.576.543,36	2.097.293,22 0,00			279.255,18 279.255,18	
C12112	212 322 10 10	UTILIZZAZIONE DELL'ASSEGNAZIONE DELLO STATO DELLE RISORSE DESTINATE ALLE OPERAZIONI DI RIPULIBRIO A FAVORE DELLE AREE NON COMPRESSE NELLA ZONIZZAZIONE DELL'OBIETTIVO 2 (LEGGE N. 488/99)	A 12.050.982,19 B 12.050.982,19 C 12.050.982,19			3.103.559,49 12.950.982,19	0,00 9.547.462,70			3.103.559,49 3.103.559,49	
C12113	212 343 10 10	UTILIZZAZIONE DELL'ASSEGNAZIONE DELLO STATO PER L'ESERCIZIO DELLE FUNZIONI COLLEGATE ALLA CESSAZIONE DELL'INTERVENTO SUORDINARIO NEL MEZZOGIORNO - CONVENZIONI EX AGENSUD	A 5.784.317,27 B 8.020.867,70 C 13.805.184,97	500.000,00	500.000,00	13.305.184,97	0,00 8.020.867,70			5.784.317,27 5.784.317,27	
C12115	212 322 10 10	UTILIZZAZIONE DELL'ASSEGNAZIONE DELLO STATO PER LE AREE DEPRESSE 2002-2004 DESTINATE AI SETTORI DELLA RICERCA E DELLA FORMAZIONE (DELIBERA CIPE N. 3602)	A 5.288.500,00 B 1.000.000,00 C 3.288.500,00	1.000.000,00	1.000.000,00	6.288.500,00	0,00 1.000.000,00			5.288.500,00 5.288.500,00	
C12116	212 322 10 33	COFINANZIAMENTO REGIONALE DELL'INTEESA ISTITUZIONALE DI PROGRAMMA DI CUI ALLA LEGGE 209/98 - DELIBERA CIPE N.155/99 - INTERVENTO DI COMPLETAMENTO E RISTRUTTURAZIONE DELLA RETE IRRIGUA NEI COMUNI DI FONTECHIARI,POSTA FIBRENO,CAMPOLI APP. E BROCCOSTELLA	A 575.074,91 B 575.074,91 C 575.074,91			575.074,91	0,00 575.074,91				
C12120	212 322 10 15	ASSISTENZA TECNICA E SUPPORTO PER IL RAFFORZAMENTO DEL SISTEMA DI MONITORAGGIO (DEL. CIPE 17/03)	A 571.820,70 B 608.179,30 C 1.180.000,00	564.000,00	564.000,00	608.179,30 616.000,00	0,00 608.179,30			564.000,00 616.000,00	

N. CAP.	Codice S.I.R.	S P E S A	RESIDUI INIZIALI			RESIDUI PAGATI			RESIDUI DIMIPEGNATI			RESIDUI PERENTI ECONOMICI	RESIDUI A NUOVO		
			A			B			C				RESIDUI DI NUOVA FORMAZIONE	TOTALE RESIDUI	
			STANZIAMENTO COMPETENZA CASSA	STANZIAMENTO COMPETENZA CASSA	TOTALE	COMPETENZA CASSA	COMPETENZA CASSA	TOTALE	DIFFERENZE DI CASSA	IMPEGNI	DIFFERENZE DI CASSA				RESIDUI PERENTI ECONOMICI
C12121	212 101 10 29	UTILIZZAZIONE DELL'ASSEGNAZIONE DEL MINISTERO DELL'AMBIENTE PER IL COFINANZIAMENTO DELL'APQ8 "TUTELA DELLE ACQUE E GESTIONE INTEGRATA DELLE RISORSE IDRICHE"	2.421.865,51	20.719.970,89	23.541.836,40	573.762,91	2.884.824,52	3.458.587,43	15.366.757,59	20.083.244,97	7.353.218,30	2.248.162,60	10.447.924,07	12.730.026,67	
C12122	212 322 10 10	UTILIZZAZIONE DELL'ASSEGNAZIONE DELLO STATO PER LE AREE SOTTOUTILIZZATE 2003/2005 - QUOTA RICERCA (DEL CIPE 172/003)	4.800,00	10.500.000,00	10.504.800,00	4.800,00	3.000.000,00	3.004.800,00	10.500.000,00	7.500.000,00	3.360.000,00	7.500.000,00	7.500.000,00	7.500.000,00	
C12123	212 322 10 10	UTILIZZAZIONE DELL'ASSEGNAZIONE DELLO STATO PER LE AREE SOTTOUTILIZZATE 2003/2005 - QUOTA SOCIETA' DELL'INFORMAZIONE E SERVIZI AI CITTADINI (DEL CIPE 172/2003)	7.277.400,00	7.277.400,00	7.277.400,00	1.000.000,00	1.000.000,00	1.000.000,00	6.277.400,00	6.277.400,00	3.360.000,00	6.277.400,00	6.277.400,00	6.277.400,00	
C12125	212 322 30 10	UTILIZZAZIONE FONDI DELLO STATO PER LA REGIONALIZZAZIONE DEI PATTI TERRITORIALI - DELIBERA CIPE DEL 25 LUGLIO 2003 N. 26	3.360.000,00	3.360.000,00	3.360.000,00	181.000,00	269.160,00	450.160,00	3.360.000,00	3.360.000,00	3.360.000,00	3.360.000,00	3.360.000,00	3.360.000,00	
C12501	212 103 10 24	SPESA PER LA FORMAZIONE DEL PRS E DEGLI ALTRI STRUMENTI PROGRAMMATORI DELLA REGIONE, IVI COMPRESI "PATTI TERRITORIALI" (L.R. 17/86 ART. 3 E L.R. 16/96 ART. 24)	208.458,73	790.000,00	908.458,73	181.000,00	269.160,00	450.160,00	504.400,00	458.298,73	3.360.000,00	3.360.000,00	3.360.000,00	3.360.000,00	
C12502	212 313 10 10	FINANZIAMENTO DEI PROGETTI DI CUI ALL'ART. 18 DELLA L.R. N. 57/986 (L.R. 2/92, 54/93, 48/94, 3 E 19/92 COSI' COME MODIFICATE DALLA L.R. 7/94)	7.928.915,83	5.000.000,00	12.928.915,83	731.313,65	731.313,65	731.313,65	154.449,43	257.311,52	4.747.638,26	6.976.949,95	1.627.281	279.111,74	39.357,54
C12503	212 313 10 10	FONDO PER LA PROGETTAZIONE (L.R. 22/05/1997 N. 11, ART. 53 COMMA 7 E L.R. N. 3 DEL 27.2.2004, ART. 12)	2.548.395,52	12.384.955,86	14.933.351,38	480.132,11	480.132,11	480.132,11	10.047,03	4.739.672,18	3.623.232,68	1.992.431,41	1.992.431,41	1.992.431,41	
C12504	212 313 10 29	CONCORSO REGIONALE ALLA REALIZZAZIONE DEL PROGRAMMA INTEGRATO "SISTEMA QUARTIERE" DA PARTE DEL COMUNE DI FROSINONE	206.582,75	206.582,75	206.582,75	206.582,75	206.582,75	206.582,75	206.582,75	206.582,75	206.582,75	206.582,75	206.582,75	206.582,75	
C12505	212 313 10 29	CONCORSO REGIONALE ALLA REALIZZAZIONE DEL PROGRAMMA INTEGRATO "SISTEMA QUARTIERE" DA PARTE DEL COMUNE DI CASSINO (L.R. N. 12/00, ART. 42)	350.000,00	350.000,00	350.000,00	350.000,00	350.000,00	350.000,00	350.000,00	350.000,00	350.000,00	350.000,00	350.000,00	350.000,00	

N. CAP.		Confice S.I.R.	S P E S A			RESIDUI INIZIALI		RESIDUI PAGATI		RESIDUI DISIMPEGNATI		RESIDUI PERENTI		RESIDUI A RILASCIATO		RESIDUI A NUOVO	
DENOMINAZIONE			STANZIAMENTO COMPETENZA		COMPETENZA PAGATA		COMPETENZA PAGATA		IMPEGNI		ECONOMICHE		NUOVA FORMAZIONE		RESIDUI		
			A	B	C	A	B	C	A	B	C	A	B	C	A	B	C
C12506	212 542 05 06		FONDO STRAORDINARIO PER L'OCCUPAZIONE														
			700.000,00														
			700.000,00														
C12507	212 431 10 25		INTERVENTI STRAORDINARI PER L'ATTUAZIONE DEI PROGETTI DI VALORIZZAZIONE TURISTICO-AMBIENTALE DEL LAGO DI ALBANO (L.R. 10/05/2001, N. 10, ART. 11)														
			1.367.500,00			182.913,68											
			1.994.370,00			182.913,68											
			3.361.870,00														
C12508	212 103 10 02		FONDO SPECIALE PER LA VALORIZZAZIONE E LO SVILUPPO DELLE AREE MONTANE DEL LAZIO (L.R. 10/05/2001, N. 10, ART. 23)														
			4.242.248,91			829.561,00											
			3.753.490,62			829.561,00											
			7.997.739,53														
C12509	212 103 10 02		INTERVENTI STRAORDINARI PER LA RIPRESA ECONOMICA E LO SVILUPPO DELL'OCCUPAZIONE NELLA PROVINCIA DI FROSINONE (L.R. 10/05/2001, N. 10, ART. 24)														
			2.215.950,33			1.031.158,55											
			603.291,37			1.031.158,55											
			2.819.241,70														
C12510	212 343 10 02		ONERI CONNESSI CON IL CONTROLLO FINANZIARIO DI SECONDO LIVELLO E CERTIFICAZIONE FINALE DEI PROGRAMMI DELL'UNIONE EUROPEA PERIODO 1994-1999 (REG. CE N. 2066/97 E SUCCESSIVE MODIFICHE)														
			150.000,00														
			150.000,00														
C12511	212 103 10 02		FINANZIAMENTO PROGETTI INSERITI NELL'ACCORDO DI PROGRAMMA A SOSTEGNO DELLO SVILUPPO E DELL'OCCUPAZIONE NEI TERRITORI DI FOLLGIE NEI COMUNI LIMITROFI														
			13.800.000,00			4.060.000,00											
			13.800.000,00			4.060.000,00											
C12515	212 103 10 24		INTERVENTI REGIONALI A FAVORE DEI PICCOLI COMUNI PER LA PROMOZIONE DELLO SVILUPPO SOCIO-ECONOMICO ED IL MIGLIORAMENTO DELLA QUALITA' DELLA VITA														
			1.852.459,54			602.282,64											
			740.193,00			602.282,64											
			2.592.652,54														
C12520	212 103 10 02		INTERVENTI IN MATERIA DI OPERE PUBBLICHE														
			68.080.655,74			15.387.283,74											
			43.336.000,00			96.000,00											
			111.416.655,74			15.483.283,74											
C12530	212 313 10 10		CONCORSO REGIONALE ALLA REALIZZAZIONE DELLA LINEA METROPOLITANA "C" (ART. 16 L.R. 2/2003)														
			32.000.000,00														
			32.000.000,00														

N. CAP.	Codice S.I.R.	D E N O M I N A Z I O N E	S P E S A						RESIDUI A NUOVO		
			A	RESIDUI INIZIALI STANZIAMENTO COMPETENZA CASSA	RESIDUI PAGATI COMPETENZA TOTALE PAGAMENTI	RESIDUI DISIMPEGNATI IMPEGNI DIFFERENZE DI CASSA	RESIDUI PERENTI ECONOMICI	ACT.2 REND. NTO			
			B	STANZIAMENTO COMPETENZA CASSA	TOTALE						
C12531	212 103 10 02	CONCORSO REGIONALE ALLE OPERE DI RESTAURO E RECUPERO ARTISTICO ED ARCHITETTONICO DI PALAZZO NARDINI IN ROMA (ART. 18 L.R. 2/2003)	A	2.500.000,00	2.500.000,00						
			B	2.500.000,00				2.500.000,00			
			C	5.000.000,00	2.500.000,00		2.500.000,00				
C12535	212 403 10 02	CONCORSO REGIONALE ALLA REALIZZAZIONE DELLA LINEA METROPOLITANA LEGGERA DI SUPERFICIE REBBIA-MERCATI GENERALI (C.A.R.) (ART.47, L.R. 2/2003)	A	5.000.000,00	5.000.000,00						
			B	5.000.000,00				5.000.000,00			
			C	5.000.000,00	5.000.000,00		5.000.000,00				
C12536	212 103 10 02	SPESE CONNESSE CON LA STIPULA DI PROTOCOLLO D'INTESA PER INFRASTRUTTURE URBANE E FUNZIONALITA' DI SERVIZI PUBBLICI	A	1.000.000,00	1.000.000,00						
			B	800.000,00	800.000,00		800.000,00				1.000.000,00
			C	1.800.000,00	1.800.000,00		1.800.000,00				800.000,00
C12538	212 322 10 33	COFINANZIAMENTO REGIONALE DEL PROTOCOLLO INTEGRATIVO II AL PROGRAMMA APQ7 AREE SENSIBILI I PARCHI E RISERVE	A	3.771.166,77	3.771.166,77						3.771.166,77
			B	3.420.000,00	3.420.000,00		3.420.000,00				3.420.000,00
			C	7.191.166,77	7.191.166,77		7.191.166,77		425.266,96		7.191.166,77
C12540	212 322 10 33	ONERI AGGIUNTIVI DI PARTE CAPITALE CONNESSI ALL'ATTUAZIONE DELLA L.R. 31 DICEMBRE 2002, N. 46	A	5.000.000,00	5.000.000,00						5.000.000,00
			B	2.000.000,00	2.000.000,00		2.000.000,00				2.000.000,00
			C	7.000.000,00	7.000.000,00		7.000.000,00				7.000.000,00
C12541	212 322 10 33	COFINANZIAMENTO REGIONALE DELL'ACCORDO DI PROGRAMMA STRALCIO RICERCA "DISTRETTO TECNOLOGICO PER L'AEROSPAZIO"	A	495.230,00	495.230,00						495.230,00
			B	1.500.000,00	1.500.000,00		1.500.000,00				1.500.000,00
			C	1.995.200,00	1.995.200,00		1.995.200,00				1.995.200,00
C12542	212 322 10 33	COFINANZIAMENTO REGIONALE DELL'ACCORDO DI PROGRAMMA QUADRO SOCIETA' DELL'INFORMAZIONE, E-GOVERNMENT E SERVIZI AI CITTADINI	A	5.638.100,00	5.638.100,00						5.638.100,00
			B	2.183.100,00	2.183.100,00		2.183.100,00				2.183.100,00
			C	7.821.200,00	7.821.200,00		7.821.200,00				7.821.200,00
C12543	212 322 10 33	SPESE PER IL PROGRAMMA D'INTERVENTI COMUNE DI VITTIERO - PROTOCOLLO D'INTESA 11 LUGLIO 2004	A	2.750.000,00	2.750.000,00						2.750.000,00
			B	2.200.000,00	2.200.000,00		2.200.000,00				2.200.000,00
			C	4.950.000,00	4.950.000,00		4.950.000,00				4.950.000,00
C12544	212 323 10 15	SPESE PER IL PROGRAMMA DI INTERVENTI COMUNE DI LATINA - PROTOCOLLO D'INTESA 11 LUGLIO 2003 - (ART. 56 DELLA L.R. DEL 13 SETTEMBRE 2004, N. 11)	A	529.000,00	529.000,00						529.000,00
			B	529.000,00	529.000,00		529.000,00				529.000,00
			C	529.000,00	529.000,00		529.000,00				529.000,00

N. CAP.	Codice S.I.R.	SPESA	A			B			C			RESIDUI PERENTI ECONOMICI	Art.2 REND. INT.	RESIDUI A NUOVO
			RESIDUI INIZIALI	RESIDUI PAGATI	RESIDUI DISIMPEGNATI	STANZIAMENTO COMPETENZA	COMPETENZA PAGATA	DIFFERENZE DI CASSA	RESIDUI PERENTI ECONOMICI	Art.2 REND. INT.	RESIDUI A NUOVA FORMAZ.			
			STANZIAMENTO COMPETENZA CASSA	TOTALE PAGAMENTI	DIFFERENZE DI CASSA	TOTALE	TOTALE	TOTALE	TOTALE	TOTALE	TOTALE			
C12550	212 103 10 02	INTERVENTI DI RISANAMENTO E DI RECUPERO URBANO DEI QUARTIERI URBANI SVANTAGGIATI DEL COMUNE DI ROMA - ART. 6, COMMA 1 E 2, L.R. N. 9 DEL 17.2.05	20.000.000,00 20.000.000,00		20.000.000,00 20.000.000,00								20.000.000,00 20.000.000,00	
C12551	212 103 10 02	CONTRIBUTO ALL'ATER DI ROMA PER OPERE DI RISTRUTTURAZIONE ED ALLESTIMENTO NEI QUARTIERI URBANI SVANTAGGIATI ART. 6, COMMA 3, L.R. N. 9 DEL 17.2.05	2.000.000,00 2.000.000,00		2.000.000,00 2.000.000,00					2.000.000,00			2.000.000,00	
C12555	212 323 10 15	CONTRIBUTO ALLA PROVINCIA DI LATINA PER LA REINDUSTRIALIZZAZIONE DEL SITO INDUSTRIALE EX GOOD YEAR - ART. 42 L.R. N. 9 DEL 17.2.05	2.000.000,00 2.000.000,00		2.000.000,00 2.000.000,00								2.000.000,00 2.000.000,00	
C12556	212 323 10 15	FINANZIAMENTO DELL'ACCORDO DI PROGRAMMA PER LA REALIZZAZIONE DI UN CENTRO PER LA FORMAZIONE SPORTIVA NEL COMUNE DI SUBIACO - ART. 43, COMMA 1, L.R. N. 9 DEL 17.2.05	1.000.000,00 1.000.000,00		1.000.000,00 1.000.000,00					1.000.000,00			1.000.000,00	
C12557	212 323 10 15	CONCORSO REGIONALE ALL'ACCORDO DI COLLABORAZIONE TRA C.N.R., FONDAZIONE S. LUCIA, FONDAZIONE E.R.R.I. E FILAS S.P.A. PER LO SVILUPPO DELLA RICERCA SUL CERVELLO - ART. 41, COMMA 2, L.R. N. 9 DEL 17.2.05	1.500.000,00 1.500.000,00		1.500.000,00 1.500.000,00								1.500.000,00 1.500.000,00	
C12558	212 323 10 15	FONDO PER LA RICERCA SCIENTIFICA - ART. 41, COMMA 1, L.R. N. 9 DEL 17.2.05	2.000.000,00 3.000.000,00		2.000.000,00 3.000.000,00								2.000.000,00 3.000.000,00	
C12559	212 323 10 15	SPESE PER IL PROGRAMMA DI INTERVENTI NEL COMUNE DI FROSINONE PROTOCOLLO D'INTESA 22/6/2005	350.000,00 350.000,00		350.000,00 350.000,00								350.000,00 350.000,00	
		TOTALE UPB C12	268.055.004,16 573.882.488,00 79.937.492,16		55.404.904,35 15.150.009,21 70.555.003,26		1.344.134,24 212.342.133,52 221.172.488,90						80.721.206,10 311.540.557,48 572.706.706,98	
		UPB C12 Giubileo 2000 (concentr.)												

N. CAP.	Codice S.I.R.	S P E S A	RESIDUI INIZIALI			RESIDUI PAGATI		RESIDUI DISIMPEGNATI		RESIDUI PERENTI		RESIDUA NUOVO
			A	B	C	STANZIAMENTO COMPETENZA CASSA	TOTALE PAGATA	IMPEGNI	DIFFERENZE DI CASSA	APL2 REND.NTO	RESIDUI DI NUOVA FORMAZ. TOTALE	
C13101	211 633 10 24	FINANZIAMENTO COSTI DI GESTIONE PROG. COD. A66-01 CONCERNENTE INTERVENTI PER L'ACCOGLIENZA DEI PELLEGRINI IN CONDIZIONI DISAGIATE, INCENTIVI ALL'INIZIATIVA PRIVATA	A	B	C	427.638,93	427.638,93	427.638,93	427.638,93			
		TOTALE UPB C13	1A	1B	1C	427.638,93	427.638,93	427.638,93	427.638,93			
		UPB C14 Giubileo 2000 (ccapitale)										
C14101	212 343 10 24	FINANZIAMENTO DEL PROGETTO COD. A 06-02 CONCERNENTE "INTERVENTI DI RISTRUTTURAZIONE DI STRUTTURE PUBBLICHE (IPAB E IACP) PER L'ACCOGLIENZA AI PELLEGRINI DISAGIATI"	A	B	C	4.796.374,72	4.796.374,72	4.796.374,72	4.796.374,72			
C14102	212 343 10 24	FINANZIAMENTO DEL PROGETTO COD. B 19-02 CONCERNENTE "CENTRO PER INCONTRI, MANIFESTAZIONI E PROIEZIONI DI CARATTERE CULTURALE (ROMA). RISTRUTTURAZIONE"	A	B	C	27.999,16	27.999,16	27.999,16	27.999,16			
C14103	212 343 10 24	FINANZIAMENTO DEL PROGETTO COD 19-01 CONCERNENTE "DEPURAZIONE DELLE ACQUE DEL BACINO DEL TEVERE (ROMA). RISANAMENTO E TRATTAMENTO DELLE ACQUE"	A	B	C	2.367.333,17	9.302.697,54	11.670.030,67	2.367.333,17	5.302.697,54		
C14105	212 343 10 24	FINANZIAMENTO DEL PROGETTO COD. E 02-14 CONCERNENTE "SERVIZI DI PREVENZIONE E TUTELA IGIENE E SICUREZZA NEGLI AMBIENTI DI LAVORO (LAZIO). POTENZIAMENTO E INFORMATIZZAZIONE"	A	B	C	269.975,29	269.975,29	269.975,29	269.975,29			
C14107	212 343 10 24	FINANZIAMENTO DEL PROGETTO COD. F 02-16 CONCERNENTE "SERVIZIO DI SORVEGLIANZA EPIDEMIOLOGICA (ROMA E LAZIO). ADEGUAMENTO DELLE STRUTTURE DELL'OSSERVATORIO EPIDEMIOLOGICO REGIONALE E REALIZZAZIONE DI UN SISTEMA INFORMATIVO DI CONTROLLO"	A	B	C	98.140,19	98.140,19	98.140,19	98.140,19			

N. CAP.	Codice S.L.R.	S P E S A	RESIDUI INIZIALI			RESIDUI PAGATI	RESIDUI DISIMPEGNATI	RESIDUI PERENTI	RESIDUI A RENDITO	RESIDUI A NUOVO
			A	B	C					
D E N O M I N A Z I O N E			STANZIAMENTO	COMPETENZA	PAGATA	DIFFERENZE DI				
			STANZIAMENTO	COMPETENZA	TOTALE	CASSA				
			CASSA	CASSA	PAGAMENTI					
C14112	212 343 10 24	FINANZIAMENTO DEL PROGETTO CODICE A05-01 CONCERNENTE " INCENTIVI ALL'INIZIATIVA PRIVATA NEL SETTORE DELL'ACCOGLIENZA DI PELLEGRINI IN CONDIZIONI DISAGIATE, INVESTIMENTI INTEGRATIVI DEI PROGRAMMI DELLE AMMINISTRAZIONI PUBBLICHE.	A	10.329,14				10.329,14		
			B	225.569,79				225.569,79		
			C	235.898,93			235.898,93			
C14113	212 343 10 24	FINANZIAMENTO DEL PROGETTO CODICE B.20.01.9 CONCERNENTE "INCENTIVI AL MIGLIORAMENTO DELL'OFFERTA CULTURALE NELLA REGIONE LAZIO"	A	11.187,13				11.187,13		
			B	11.187,13						
			C	11.187,13						
		TOTALE UPB C14	TA	2.378.682,25	420,00			2.378.682,25		
			TB	14.731.943,82	420,00			14.731.943,82		
			TC	17.110.026,09			17.109.606,09			
		CPB C16								
		Partecipazioni (e capitale)								
C16501	212 522 10 28	ACQUISTO AZIONI BANCA ETICA (L.R.10/05/2001, N. 10 ART. 34)	A							
			B	51.640,00				51.640,00		51.640,00
			C	51.640,00				51.640,00		51.640,00
C16503	112 632 10 28	PARTECIPAZIONE DELLA REGIONE LAZIO AL CAPITALE SOCIALE DELL'AGENZIA REGIONALE PER GLI INVESTIMENTI E LO SVILUPPO DEL LAZIO - SVILUPPO LAZIO S.P.A.	A							
			B							
			C							
C16504	212 522 10 28	PARTECIPAZIONE DELLA REGIONE LAZIO E/O CONTRIBUTO DI UN FONDO DI DOTAZIONE ALLA COSTITUENDA SOCIETA' PER LA PROMOZIONE DEGLI INTERVENTI FINALIZZATI ALL'UTILIZZO A FINI CIVILI DELL'AEROPORTO MILITARE E. COMANI DI LATINA	A							
			B							
			C							
C16505	212 522 10 28	PARTECIPAZIONE DELLA REGIONE LAZIO ALLA REALIZZAZIONE DELL'AEROPORTO CIVILE DI PRONONE. (L.R. N. 13/00, ART. 27)	A							
			B	115.000,00				115.000,00		
			C	115.000,00				115.000,00		
C16507	212 522 10 28	PARTECIPAZIONE DELLA REGIONE LAZIO ALLA REALIZZAZIONE DELL'AEROPORTO CIVILE DI VITERBO (L.R. 10/05/2001, N. 10, ART. 22)	A							
			B	250.000,00				250.000,00		
			C	250.000,00				250.000,00		

N. CAP.	Codice S.I.R.	S P E S A DENOMINAZIONE	RESIDUI INIZIALI			RESIDUI PAGATI			RESIDUI DISIMPEGNATI			RESIDUI PERENTI			RESIDUI A			
			A	B	C	A	B	C	A	B	C	A	B	C	A	B	C	
C16508	212.343.10.28	CONCORSO FINANZIARIO DELLA REGIONE ALLE SPESE DI FATTIBILITA' DEL PROGETTO "PARCO TEMATICO TERME DI FOGLIANO"																
C16511	212.203.01.01	ONERI PER LO SVILUPPO DELL'INFORMATIZZAZIONE DEGLI UFFICIE DEI SERVIZI DELL'AMMINISTRAZIONE REGIONALE. SPESE PER LA PARTECIPAZIONE DELLA REGIONE AL CAPITALE SOCIALE DELLA LAZIOMATICA S.P.A. PER IL PRIMO IMPIANTO DELLA SOCIETA' (L.R. 3.8.2001, N. 20)																
C16515	112.632.10.28	PARTECIPAZIONE DELLA REGIONE LAZIO ALL'AZIENDA STRADE LAZIO ASTRAL S.P.A. (L.R. 20.5.2002, N. 12)																
C16516	212.522.10.28	PARTECIPAZIONE DELLA REGIONE LAZIO AL CAPITALE SOCIALE DI LAZIOSERVICE S.P.A. - ART. 49 L.R. 16/05																
C16517	212.522.10.28	PARTECIPAZIONE DELLA REGIONE LAZIO ALL'AGENZIA REGIONALE PER LA PROMOZIONE TURISTICA DEL LAZIO S.P.A. - ART.30 L.R. 16/05																
C16518	212.522.10.28	PARTECIPAZIONE DELLA REGIONE LAZIO AL PATRIMONIO DELLA FONDAZIONE ACCADEMIA DI S. CECILIA																
		TOTALE UPB C16	TA	2.916.640,00		936.735,00		1.488.375,00		1.428.265,00								
			TB	2.916.640,00		936.735,00		1.978.905,00										
			TC															
		TOTALE FUNZ. OB. C1	TA	271.572.286,43		55.856.630,36		1.344.134,44		83.098.871,37								
			TB	546.130.962,57		16.118.128,21		214.563.900,52		251.617.362,95								
			TC	817.653.349,00		31.974.757,57		345.676.470,45										
		FUNZ. OB. C2 RETE DELLE SOCIETA' PER LO SVILUPPO UPB C21 Fondi speciali per lo sviluppo e le occupazioni (correnti)																

N. CAP.	Codice S.I.R.	S P E S A			RESIDUI INIZIALI	RESIDUI PAGATI	RESIDUI DISIMPEGNATI IMPEGNI	RESIDUI PERENTI ECONOMICI	RESIDUI A NUOVO
		A	B	C					
		D E N O M I N A Z I O N E			STANZIAMENTO COMPETENZA CASSA	TOTALE PAGAMENTI	DIFFERENZE DI CASSA		
C21502	211 431 10 28	A	B	C	1.290.000,00		1.290.000,00		1.290.000,00
		FONDO SPECIALE PER LA PROGRAMMAZIONE P.L.A. (GESTIONE DEGLI INTERVENTI DI PARTE CORRENTE DI INCENTIVAZIONE DELLA IMPRENDITORIALITA' (L.R. 25/07/96, N.29)			1.290.000,00		1.290.000,00		1.290.000,00
C21503	111 542 06 06	A	B	C	696.577,90	625.575,32	11.033.750,00	177.250,00	70.804,58
		SPESE CONNESSE ALL'E ATTIVITA' OGGETTO DELLA CONVENZIONE TRA LA REGIONE LAZIO E LA SOCIETA' DI SERVIZI DA COSTITUIRE AI SENSI DELL'ART. 10 DEL DECRETO LEGISLATIVO 468/97 (L.R. 10/05/2001, N. 10, ART. 12)			2.106.000,00	8.797.425,62	3.379.178,96		3.236.324,38
					2.802.577,90	9.423.308,94			3.206.928,46
C21504	111 522 08 02	A	B	C	728.000,00				728.000,00
		CONCORSO REGIONALE ALLE SPESE PER L'ATTIVITA' DELLA SOCIETA' UNIONFIDILAZIO S.P.A.			2.800.000,00	1.910.300,00	2.780.000,00	20.600,00	870.000,00
					3.528.000,00	1.910.000,00	1.618.000,00		598.000,00
C21506	111 522 08 02	A	B	C	6.427.000,00	5.462.950,00	5.462.950,00	364.350,00	
		TRASFERIMENTI PER IL SOSTEGNO DELLE ATTIVITA' DELLA SOCIETA' BIC LAZIO (L.R. 15/90 - PARTE CORRENTE)			6.427.000,00	5.462.950,00	960.050,00		
		TA			1.424.577,90	525.573,22			98.494,23
		TB			22.623.000,00	16.170.375,62	23.406.700,00	156.300,00	5.256.325,38
		TC			24.047.577,90	16.796.343,94	7.251.228,96		6.052.928,59
		TOTALE UPB C21							
		UPB C22 Fondi speciali per lo sviluppo e le occupazioni (c/capitale)							
C22101	212 343 10 24	A	B	C	0.570.839,80		10.571.839,80	10.570.839,80	
		COSTITUZIONE PRESSO LA F.I.A.S. DI UN FONDO SPECIALE PER CONTRIBUTI A SOGGETTI PRIVATI PER INTERVENTI FINALIZZATI ALLO SVILUPPO DI ATTIVITA' RICETTIVE IN OCCASIONE DEL GIUBILEO DEL 2000 (L.R. 3/6/1997 N. 20)			0.570.839,80				
C22102	212 324 07 26	A	B	C	50.000.000,00	950.000,00			49.050.000,00
		FONDO DI ROTAZIONE PER L'EDILIZIA AGRICOLA			201.852.825,00		50.000.000,00	15.852.825,00	50.000.000,00
					251.852.825,00	950.000,00	250.502.825,00		99.050.000,00
C22501	212 632 10 23	A	B	C					
		FONDO PER INTERVENTI A FAVORE DEL CREDITO DA ATTRIBUIRE ALLA SOCIETA' REGIONALE DI GARANZIA FIDI "UNIONFIDI DEL LAZIO" (L.R. 22/05/1997 N. 11, ART. 52 COMMA 9).							

N. CAP.	Codice S.I.R.	S.P.E.S.A.			RESIDUI INIZIALI	RESIDUI PAGATI	RESIDUI PERENTI ECONOMICI	RESIDUI A NUOVO			
		DENOMINAZIONE							RESIDUI DISIMPEGNATI IMPEGNI	Art. 2 REND. NTO	RESIDUI DI NUOVA FORMAZIONE TOTALE
		A	B	C							
				STANZIAMENTO COMPETENZA CASSA	TOTALE PAGAMENTI	DIFFERENZE DI CASSA					
C22503	212 323 10 02	A	B	C	200.000,00	3.558.000,00					
		TRASFERIMENTI PER IL SOSTEGNO DELLE ATTIVITA' DELLA SOCIETA' B.I.C. LAZIO (L.R. N. 35 DEL 3/4/1980) - PARTE CAPITALE -			3.558.000,00						
C22504	212 433 10 23	A	B	C	3.500.000,00	2.500.000,00	500.000,00	3.000.000,00			
		FONDO SPECIALE PER LA PROGRAMMAZIONE E LA GESTIONE DEGLI INTERVENTI IN CONTO CAPITALE E MUTUI DI INCENTIVAZIONE ALLA IMPRENDITORIALITA' (L.R. 25.7.1996, N. 79)			2.500.000,00			3.000.000,00			
C22505	212 103 10 02	A	B	C	900.000,00	900.000,00					
		INTERVENTI PER LO SVILUPPO ECONOMICO DELL'AREA COLTIFERRO - VALLE DEL SACCO (ART. 14 L. R. 36/1992)			900.000,00						
C22506	212 103 10 23	A	B	C	250.000,00	1.250.000,00					
		FONDO SPECIALE DI ROTAZIONE PER IL SOSTEGNO AI PATTI TERRITORIALI (L.R. N. 14/98, ART. 47)			250.000,00						
C22507	112 542 10 28	A	B	C	10.000.000,00	10.000.000,00					
		FONDO PER L'INNOVAZIONE DELLE PMI (L.R. 10/05/2001, N. 10 ART. 19)			10.000.000,00						
C22508	112 542 10 28	A	B	C	2.500.000,00	2.500.000,00					
		FONDO SPECIALE PER L'ASSISTENZA TECNICO-FINANZIARIA A FAVORE DELLE PMI DEL LAZIO (L.R. 10/05/2001, N. 10 ART. 20)			2.500.000,00						
C22509	112 542 10 28	A	B	C	8.500.000,00	8.500.000,00					
		CONCORSO REGIONALE AGLI ONERI CONNESSI ALLA PROMOZIONE E SOSTEGNO DEI PROCESSI DI INNOVAZIONE NELL'AREA ROMANA (L.R. 10/05/2001, N. 10, ART. 18)			8.500.000,00						
C22510	212 323 10 28	A	B	C	16.000.000,00	16.000.000,00					
		FONDO SPECIALE DI ROTAZIONE PER LO SVILUPPO PRESSO L'AGENZIA REGIONALE PER GLI INVESTIMENTI E LO SVILUPPO DEL LAZIO - SVILUPPO LAZIO S.P.A.			16.000.000,00						
C22511	212 103 10 30	A	B	C	52.849.418,21	6.284.896,74	3.919.218,21	39.940.000,00			
		FONDO REGIONALE PER IL LITORALE DEL LAZIO (L.R. 5.1.2001, N. 1)			6.284.896,74		3.919.218,21	39.940.000,00			
C22512	212 323 10 28	A	B	C	1.285.913,80	1.285.913,80					
		FONDO PER PREVENIRE E COMBATTERE IL FENOMENO DELL'USURA (L.R. 24.8.2001, N. 23)			1.285.913,80						

N. CAP.	Codice S.I.R.	S P E S A	RESIDUI INIZIALI			RESIDUI PAGATI			RESIDUI DISIMPEGNATI			RESIDUI PERENTI ECONOMICI	RESIDUI A RT. 2 REND. NTO	RESIDUI A NUOVO
			A	B	C	A	B	C	A	B	C			
C22513	212 432 10 10	FONDO SPECIALE PER IL FINANZIAMENTO DEI PROGETTI INNOVATIVI DEI DISTRETTI INDUSTRIALI, DEI SISTEMI PRODUTTIVI LOCALI E DELLE AREE LAZIALI D'INVESTIMENTO (L.R. N. 36/01)	A	B	C	A <td>B</td> <td>C</td> <td>A <td>B</td> <td>C</td> <td></td> <td></td> <td>17.500.000,00 12.500.000,00 30.000.000,00</td> </td>	B	C	A <td>B</td> <td>C</td> <td></td> <td></td> <td>17.500.000,00 12.500.000,00 30.000.000,00</td>	B	C			17.500.000,00 12.500.000,00 30.000.000,00
C22515	212 542 08 08	SPESA PER IL FONDO SPECIALE PER LA RICERCA E LA SPERIMENTAZIONE DI NUOVI FARMACI E DI NUOVE INDICAZIONI TERAPEUTICHE DEI FARMACI ESISTENTI (L.R. 22.7.2002, N. 20)	A	B	C	1.275.000,00	1.275.000,00							
C22518	112 606 10 02	CONTRIBUTI A FONDO PERDUTO ED IN CONTO INTERESSI E SERVIZI DI ASSISTENZA TECNICA, FORMAZIONE E TUTORAGGIO PRESTITI D'ONORE (L.R. 1.9.1999, N.19)	A	B	C	525.000,00	525.000,00	3.500.000,00	4.025.000,00					
C22520	212 632 10 23	FONDO DI GARANZIA PER IL CREDITO AL CONSUMO - ART. 17, L.R. N. 2 DEL 27.2.2004	A	B	C	2.000.000,00	2.000.000,00							1.800.000,00
C22521	212 632 10 23	FONDO DI GARANZIA PER LE IMPRESE DEL SETTORE AGRICOLO - ART. 78, L.R. N. 2 DEL 27.2.2004	A	B	C	2.000.000,00	2.000.000,00							1.800.000,00
C22525	212 432 10 23	FONDO PER IL SOSTEGNO DEI CREDITI ALLE IMPRESE DEL LAZIO - ART. 20 L.R. N. 9 DEL 17.2.05	A	B	C	20.000.000,00	20.000.000,00							20.000.000,00
		TOTALE UPB C22	IA	TB	TC	176.070.258,01	33.806.000,00	8.058.000,00	23.638.913,80	32.520.258,01	16.337.731,71			199.750.500,00 120.600.330,00 230.360.730,00
		TOTALE FUNZ. OB. C2	TA	TB	TC	177.494.835,07	34.428.973,12	24.228.375,52	431.476.132,51	32.520.258,01	162.594.021,71			170.545.864,58 155.407.358,88 336.453.841,79
		TOTALE AMBITO C	TA	TB	TC	443.967.122,94	90.282.623,63	40.346.503,83	1.177.148.592,94	115.619.129,38	494.111.488,79			341.731.234,64 324.352.710,49 566.073.945,40
		AMBITO D												
		INFRASTRUTTURE E TRASPORTI												
		FUNZ. OB. DI RETE VIARIA												

N. CAP.	Codice S.I.R.	D E N O M I N A Z I O N E	S P E S A			RESIDUI PAGATI			RESIDUI PERENI			RESIDUI A NUOVO							
			A	B	C	COMPETENZA TOTALE	COMPETENZA PAGATA	DIFFERENZE DI CASSA	RESIDUI DISIMPEGNATI IMPEGNI	RESIDUI ECONOMIE	Art.2 RENDITO	RESIDUI DI NUOVA FORMAZ.	TOTALE RESIDUI						
			STANZIAMENTO COMPETENZA CASSA	STANZIAMENTO COMPETENZA CASSA	STANZIAMENTO COMPETENZA CASSA	PAGAMENTI	COMPETENZA CASSA	COMPETENZA CASSA	COMPETENZA CASSA	COMPETENZA CASSA	COMPETENZA CASSA	COMPETENZA CASSA	COMPETENZA CASSA	COMPETENZA CASSA					
		UPB D11 Viabilità, itinerari ciclabili (espresso)																	
D11401	111 521 09 17	CONTRIBUTI COSTANTI TRENTACINQUENNALI PER L'ESECUZIONE DI OPERE STRADALI DI INTERESSE DEGLI ENTI LOCALI (LEGGE REG. 26/6/1980, N. 88 (SPESA OBBLIGATORIA)	A	B	C	645,57 200.000,00 300.645,57	645,57 145.971,85 146.617,32	152.481,85 154.028,40	147.518,15				5.510,25 6.510,25						
D11501	111 532 09 17	CONTRIBUTO ALLE AMMINISTRAZIONI PROVINCIALI PER LA MANUTENZIONE DELLE STRADE COMUNALI DI BONIFICA CHE ASSICURATE TRA LE PROVINCIALI (L.R. 18/6/1980, N. 72)	A	B	C	1.905.000,00 2.500.000,00 3.405.000,00	1.373.500,00 1.372.500,00	2.232.500,00					532.500,00 1.500.000,00 2.032.500,00						
D11502	111 532 09 '8	INIZIATIVE DELLA REGIONE IN MATERIA DI EDUCAZIONE STRADALE E SICUREZZA (L.R. N. 42/02)	A	B	C	827.244,56 400.000,00 827.244,56	205.869,53 41.000,00 247.869,53	340.000,00 578.375,03	199.500,00 50.000,00				20.575,03 259.000,00 319.575,03						
D11505	111 532 09 17	SPESA DI FUNZIONAMENTO DELL' A.S.U.R.A.L.	A	B	C	5.200.000,00 6.200.000,00 1.900.000,00		6.200.000,00 1.900.000,00					5.200.000,00 6.200.000,00 11.400.000,00						
		TOTALI UPB D11	TA	TB	TC	7.332.890,13 8.400.000,00 5.932.890,13	1.583.075,11 186.971,60 1.768.986,71	8.192.481,85 14.165.903,43	59.000,00 267.518,15				3.752.075,03 8.005.510,25 11.758.585,28						
		UPB D12 Viabilità, itinerari ciclabili (complesivo)																	
D12101	212 323 09 17	OPERE RELATIVE ALLA VIABILITA' ORDINARIA NON STATALE NELLE ZONE DEPRESSE E NEI TERRITORI MONTANI DELL'ITALIA SETTENTRIONALE E CENTRALE (L. 647/50, L. 10/52, L. 543/54, L. 1089/68 E SUCCESS.)	A	B	C	2.286,56 6.720,96 9.007,52			2.286,56 6.720,96										
D12102	212 323 09 17	INTERVENTI PER L'ATTUAZIONE DEI PROGRAMMI PLURIENNALI 1994/95 IN MATERIA DI ITINERARI CICLABILI EX LEGGE 208/91	A	B	C	104.377,89 104.377,89				104.377,89			104.377,89						
D12103	212 323 09 10	PARTICIPAZIONE FINANZIARIA DELLA REGIONE LAZIO ALLA REALIZZAZIONE DI PISTE CICLABILI (L.R. 13/90/L.R. 22/95/1997 N.12, ART.36 COMMA 1; L.R. 46/97 ART. 28).	A	B	C	143.803,68 645.571,12 589.374,80	67.165,09	548.035,45 722.209,73	76.633,59 96.323,5				245.033,52 548.733,15						

N. CAP.	Codice S.I.R.	S P E S A	D E N O M I N A Z I O N E			RESIDUI INIZIALI		RESIDUI PAGATI		RESIDUI DISIMPEGNATI		RESIDUI PERENTI		RESIDUI A.C.I.2 RENDNTO		RESIDUI A NUOVO	
			D E N O M I N A Z I O N E			STANZIAMENTO : COMPETENZA		COMPETENZA PAGATA		IMPEGNI		ECONOMIE		ACI.2 RENDNTO		RESIDUI DI NUOVA FORMAZ.	
			D E N O M I N A Z I O N E			STANZIAMENTO CASSA	TOTALE	PAGATA	DIFFERENZE DI CASSA	CASSA		CASSA		CASSA		TOTALE	
D12104	212 393 09 18		A	47,51													
		UTILIZZAZIONE DELL'ASSEGNAZIONE DELLO STATO AI SENSI DELL'ART. 34 DEL DECRETO LEGISLATIVO N. 385/92 PER OPERE CONNESSE ALL'USURA DELLE INFRASTRUTTURE STRADALI	B	47,51					47,51								
			C														
D12105	212 353 09 18		A	3.322.544,18					1.707.148,27								
		UTILIZZAZIONE DELL'ASSEGNAZIONE DELLO STATO QUALE CONCORSO AGLI ONERI DERIVANTI DALLA CONTRAZIONE DI MUTUI QUINDECENNALI PER IL FINANZIAMENTO DEGLI INTERVENTI A FAVORE DELLA MOBILITA' CICLISTICA AI SENSI DELLA LEGGE 366/98	B	1.322.544,18					1.815.395,91								
			C						1.522.544,18								
D12106	122 393 09 18		A	16.492.117,24					701.848,56								
		UTILIZZAZIONE DELLE ASSEGNAZIONI DELLO STATO DELLE RISORSE IN CAPITALE DESTINATE AL FINANZIAMENTO DEGLI INTERVENTI CONSEGUENTI AL CONFERIMENTO DI FUNZIONI COMPITI AMMINISTRATIVI IN MATERIA DI VIABILITA' IN ATTUAZIONE DELLA LEGGE : S.L. 1997, N. 59 (D.LGS N. 112/98)	B	1.373.118,87					194.661,64								
			C	17.565.236,16					371.370,37								
D12108	212 323 09 17		A	15.493.137,98													
		INTERVENTI DI VIABILITA' PER ROMA CAPITALE (L. 15.12.90, N. 396)	B	15.493.137,98					15.000.000,00								
			C	15.493.137,98					15.493.137,98								
D12109	212 323 09 17		A	1.000.000,00													
		UTILIZZAZIONE DELL'ASSEGNAZIONE DELLO STATO AI SENSI DELL'ART. 19 DELLA LEGGE 1.8.2002 N. 166 PER LA PROGETTAZIONE E REALIZZAZIONE DI OPERE PER LA MESSA IN SICUREZZA DELLA S.S. PER STRADA CASSINO-FORMIA	B	1.000.000,00						1.000.000,00							
			C	1.000.000,00					1.000.000,00								
D12110	212 393 09 17		A	1.225.000,00													
		UTILIZZAZIONE DELL'ASSEGNAZIONE STATALE PER LA PROGETTAZIONE E REALIZZAZIONE DEI LAVORI DI SISTEMAZIONE E MIGLIORAMENTO DELL'INSERIMENTO AMBIENTALE RELATIVI ALL'EX S.S. 4BIS DEL TERMINILLO E DELLA STRADA PROVINCIALE DI RACCORDO TRA TERMINILLO E LEONESSA-LEGGE N.166 DEL 01/08/2002 ART. 19, COMMA 1, LETT. T)	B	1.225.000,00						1.225.000,00							
			C	1.225.000,00					1.225.000,00								

N. CAP.	Codice S.I.R.	S P E S A	D E N O M I N A Z I O N I			RESIDUI INIZIALI		RESIDUI PAGATI		RESIDUI DISIMPEGNATI		RESIDUI PERENTI		RESIDUI A NUOVO	
			A	B	C	STANZIAMENTO COMPETENZA CASSA	COMPETENZA PAGATA	IMPEGNI	ECONOMICHE	RENDITO	RESIDUI DI NUOVA FORMAZ.	TOTALE RESIDUI			
						PAGAMENTI		CASSA		CASSA					
D12112	222 393 09 17		A	B	C	60.000.000,00		34.522.739,20	25.477.860,80				34.522.739,20		
		UTILIZZAZIONE DEL FINANZIAMENTO DELLO STATO DEI LAVORI RELATIVI ALLA STRADA REGIONALE EX S.S. 156 "DEI MONTI LEPINI" - VARIANTE TRATTO PROSEDI-LATINA - 20 LOTTO DALLO SVINCOLO DI PONTINIA (KM 9+200) ALLO SVINCOLO DI SEZZE (KM 15-821) AI SENSI DELLA LEGGE N.443/2001				60.000.000,00		60.000.000,00					34.522.739,20		
D12115	222 393 09 17		A	B	C	30.000.000,00	7.677.161,00	30.000.000,00					30.000.000,00		
		UTILIZZAZIONE DELL'ASSEGNAZIONE DELLO STATO AI SENSI DELLA LEGGE 443 DEL 21/12/2001 (LEGGE ORGETTIVO)				30.000.000,00	7.677.161,00	22.322.839,00						22.322.839,00	
D12502	212 323 09 17		A	B	C	1.394.433,63	611.370,70	611.370,70		783.062,93		611.370,70	611.370,70		
		TRASFERIMENTO ALLA PROVINCIA DI ROMA PER IL RESTAURO STATICO E CONSERVATIVO DEL PONTE LUCANO E PER LA COSTRUZIONE DEL NUOVO PONTE SUL FIUME ANIENE CON L'INNESTO SULLA TIBURTINA VALERIA DELLA STRADA PROVINCIALE DI ANTICOLI CORRADO (L.R. N. 87 DEL 4.6.1985)				1.394.433,63	611.370,70	611.370,70		783.062,93		611.370,70	611.370,70		
D12503	212 323 09 10		A	B	C	38.522.735,56	32.302.486,80	38.522.735,56				32.302.486,80	32.302.486,80		
		INTERVENTI REGIONALI IN MATERIA DI GRANDE VIABILITA' (L.R. N. 22 DEL 26.2.1987 E SUCCESSIVE INTEGRAZIONI)				38.522.735,56	32.302.486,80	38.522.735,56				32.302.486,80	32.302.486,80		
D12504	212 323 09 10		A	B	C	516.456,90	948.214,87	1.464.671,77				516.456,90	948.214,87		
		SPESE PER L'ADEGUAMENTO ED IL RIASSETTO DELLA VIABILITA' CITTADINA DEL COMUNE DI VITERBO (L.R. 13.2.1991, N. 9)				516.456,90	948.214,87	1.464.671,77				516.456,90	948.214,87		
D12505	212 323 09 17		A	B	C	8.750.254,50	1.572.526,61	4.882.000,00				1.503.201,22	5.066.453,27		
		INTERVENTI STRAORDINARI PER OPERE DI VIABILITA' DI PARTICOLARE IMPORTANZA (ART. 11 L.R. 72/80; ART. 9 L.R. 46/97)				8.750.254,50	1.572.526,61	4.882.000,00				1.503.201,22	5.066.453,27		
D12506	212 322 10 15		A	B	C	285.000,00	116.643,36	168.356,64				168.356,64	168.356,64		
		CONTRIBUTI PER LA RETE VIARIA DEL BACINO MARMIFERO DI CORENO AUSONIO (L.R. 11/3/1983, N. 17)				285.000,00	116.643,36	168.356,64				168.356,64	168.356,64		
D12507	212 323 09 17		A	B	C	1.212.382,57	1.000.000,00	2.212.382,57				76.172,30	1.136.265,78		
		SPESE PER L'ADEGUAMENTO ED IL RIASSETTO DELLA VIABILITA' CITTADINA DEI COMUNI DI PRONOME, LATINA, RIETI E NEI COMUNI SUPERIORI AI 50.000 ABITANTI (L.R. 10 SETTEMBRE 1993, N. 46)				1.212.382,57	1.000.000,00	2.212.382,57				76.172,30	1.136.265,78		
												453.035,42	1.589.301,20		
													1.589.301,20		

N. CAP.		Codice S.I.R.	S P E S A		A	RESIDUI INIZIALI	RESIDUI PAGATI	RESIDUI DISIMPEGNATI	RESIDUI PERENTI	Art.1 REND. NT	RESIDUI A NUOVO
			D E N O M I N A Z I O N E		B	STANZIAMENTO COMPETENZA	COMPETENZA PAGATA	IMPEGNI	ECONOMIE		RESIDUI DI NUOVA FORMAZ.
					C	STANZIAMENTO CASSA	TOTALE PAGAMENTI	DIFFERENZE DI CASSA			TOTALE RESIDUI
D12510	212 323 09 17		INCENTIVI PER LA SISTEMAZIONE DEGLI INCROCI STRADALI MEDIANTE LA REALIZZAZIONE DI ROTATORIE - L.R. N.21 DEL 31 LUGLIO 2003 -		A						
					B	22.436.009,62	6.085,676,77				16.350.332,91
					C	28.000.000,00	30.729,44	10.300.000,00	5.700.000,00		22.299.270,56
D12512	212 323 09 17		PIANO NAZIONALE SICUREZZA STRADALE - PRIMO PROGRAMMA DI ATTIVAZIONE		A						
					B	87.755.480,31	46.404.827,85	8.091,27	6.853.771,23		20.485.380,96
					C	203.838.733,38	13.177.573,28	155.555.910,51	44.442.522,57		46.208.337,23
			TOTALE U.P.B. D12		TC	295.584.213,69	59.582.401,12	234.031.812,56			182.697.717,19
			TOTALE FUNZ. OB. D1		TA	97.298.370,44	47.984,842,95	8.191,27	7.052,971,23		22.242.462,99
					TB	212.628.713,38	12.364.544,88	167.578.192,36	44.550.341,02		24.213.840,24
					TC	309.517.103,82	61.349.387,83	248.157.015,99			396.456.307,27
			FUNZ. OB. D2								
			OPERE MARITTIME E PORTUALI								
			UPB D21								
			Opere marittime e portuali: (contenuto)								
D21101	111 562 10 15		UTILIZZAZIONE DELL'ASSIGNAZIONE DELL'0 STAFFO DELLE RISORSE CORRENTI DA DESTINARE ALLE ATTIVITA' DI ESCAVAZIONE PORTI IN ATTIVAZIONE DELLA L. 59/97 (DLGS 112/98)		A	39,62			39,62		
					B						
					C						
D21401	111 521 10 15		CONTRIBUTI COSTANTI TRENTACINQUENNALI PER L'ESECUZIONE DI OPERE MARITTIME DI INTERESSE DI ENTI LOCALI (L.R. N. 38/1980) (SPESA OBBLIGATORIA)		A	300.000,00	65.460,02	65.460,02	234.539,98		
					B						
					C						
D21501	111 562 10 15		CONCORSO DELLA REGIONE AGLI ONERI D'AMMORTAMENTO DEI MULTI CONTRATTI DALL'AUTORITA' PORTUALE DI CIVITAVECCHIA PER L'ADEGUAMENTO DELLE ATTREZZATURE E STRUTTURE PORTUALI (22/08/1997 N.12. ART.52).		A	1.200.000,00		1.043.219,46	156.780,54		1.043.219,46
					B						
					C	1.200.000,00		1.200.000,00			1.043.219,46
D21502	111 562 10 15		CONTRIBUTI ALL'AUTORITA' PORTUALE NEL PORTO DI CIVITAVECCHIA (L.R. 21/75)		A	3.098.741,40		3.098.741,40			3.098.741,40
					B						3.098.741,40
					C	3.098.741,40		3.098.741,40			3.098.741,40

N. CAP.	Codice S.I.R.	S P E S A	RESIDUI INIZIALI			RESIDUI PAGATI		RESIDUI DISIMPEGNATI		RESIDUI PERENTI		RESIDUI A NUOVO	
			STANZIAMENTO COMPETENZA			COMPETENZA		IMPEGNI		ECONOMICI		RESIDUI DI	
			A	B	C	TOTALE	PAGATA	DIFFERENZE DI	CASSA	ART.2 RENDITO	NUOVA FORMAZIONE	TOTALE	RESIDUI
D21510	111 562 10 15	SPESA PER IL PERSONALE DELL'EX SERVIZIO ESCAVAZIONE PORTI TRASFERITO AI SENSI DELL'OPCM 446/2000	A	B	C	784.035,14	778.894,70	2.428.731,89	0,33		5.140,44		
						2.428.732,27	487.674,74	1.946.197,97			1.341.059,15		
						3.212.767,41	1.266.569,44				1.946.197,97		
D21512	111 162 10 15	SPESA CONNESSE CON LA REDAZIONE DEL PRIMO PIANO DI MANUTENZIONE E GESTIONE DEI PORTI DI COMPETENZA REGIONALE	A	B	C	68.961,00	30.000,00	14.400,00			38.961,00		
						31.639,00	14.400,00	55.600,00			38.961,00		
						100.000,00	44.400,00				38.961,00		
		TOTALE UPB D21	TA	TB	TC	852.996,14	808.894,70	3.650.552,77	407.998,52		44.107,44		
						7.058.552,29	567.534,76	5.315.118,97			6.053.018,91		
						7.911.548,43	1.376.429,46				6.233.119,45		
		UPB D22											
		Opere marittime e portuali (capitale)											
D22101	212 353 09 18	UTILIZZAZIONE DELLE ASSEGNAZIONI DELLO STATO DELLE RISORSE IN CAPITALI DESTINATE AL FINANZIAMENTO DI INTERVENTI CONSEGUENTI AL CONFERIMENTO DELLE FUNZIONI E DEI COMPITI AMMINISTRATIVI IN MATERIA DI TRASPORTI - ATTIVITA' DI ESCAVAZIONE PORTI (D.LGS N. 112/98)	A	B	C	1.158.556,05	304.172,52	1.700.000,00			586.424,55		
						2.000.000,00		2.854.383,53			1.700.000,00		
						3.158.556,05	304.172,52				2.233.519,55		
		TOTALE F.P.B. D22	TA	TB	TC	3.913.362,56	1.265.679,65	3.325.000,00	1.083.698,55		1.567.984,55		
						5.722.110,45		8.309.793,36	1.897.176,15		2.875.000,00		
						9.635.473,01	1.265.679,65				5.338.984,55		
D22502	212 105 10 15	INTERVENTI REGIONALI PER L'ADEGUAMENTO DELL'ESISTENTE SISTEMA PORTUALE LAZIALE (L.R. N. 72 DEL 29/11/1984)	A	B	C	2.754.806,51	961.507,13	2.125.000,00	818.634,58		952.462,80		
						2.500.000,00		4.293.399,38	375.103,10		2.125.000,00		
						5.254.806,51	961.507,13				2.394.464,80		
		TOTALE F.P.B. D22	TA	TB	TC	3.913.362,56	1.265.679,65	3.325.000,00	1.083.698,55		1.567.984,55		
						5.722.110,45		8.309.793,36	1.897.176,15		2.875.000,00		
						9.635.473,01	1.265.679,65				5.338.984,55		
		TOTALE FUNZ. OB. D2	TA	TB	TC	4.766.358,70	2.074.574,35	11.475.552,77	1.083.698,55		2.608.058,79		
						12.780.662,74	567.534,76	14.004.912,33	2.305.104,90		9.908.034,90		
						17.547.021,44	2.642.109,11				11.516.073,80		
		FUNZ. OB. D3											
		RETE IDRICA											

N. CAP.	Codice SLR	D E N O M I N A Z I O N E	S P E S A			RESIDUI INIZIALI STANZIAMENTO COMPETENZA CASSA	RESIDUI PAGATI COMPETENZA PAGATA TOTALE PAGAMENTI	RESIDUI DISIMPEGNATI IMPEGNI DIFFERENZE DI CASSA	RESIDUI PERENTI ECONOMICI	RESIDUI A RENDIMENTO	RESIDUI A NUOVO
			A	B	C						
			A	B	C						
		UPB D31 Servizio idrico integrato (corrente)									
D3140	1115240816	CONTRIBUTI COSTANTI SUI SU MAGGIORI ONERI RILEVATI ALL'ATTUAZIONE DEI PROGRAMMI DELLE OPERE E DEI LAVORI PUBBLICI DI INTERESSE DEGLI ENTI LOCALI AMMESSI A CONTRIBUTO (L.R. 11/85/76, N. 86 E 14/77/R.N. 22/SPESA OBBLIGATORIA)	A	B	C						
D3150	1114221015	SPESA DI FUNZIONAMENTO DEGLI ORGANI DI GARANZIA PER IL SERVIZIO IDRICO INTEGRATO (L.R. 9.7.1998, N. 26)	A	B	C	150.000,00 150.000,00	150.000,00	150.000,00	150.000,00	50.000,00 50.000,00	
D31502	1114221015	SPESA PER L'ATTIVITA' DI STUDIO E DI RICERCA DELL'OSSERVATORIO REGIONALE SULLA GESTIONE DELLE RISORSE IDRICHE (L.R. 9.7.1998, N. 26)	A	B	C	19.400,00 50.000,00 69.400,00	12.950,00 12.950,00	50.000,00 56.500,00	6.500,00	2.970,00 69.600,00 6.500,00	
D31503	1114120807	PROVAZIONE DI FONDI OCCORRENTI PER LA PROVVISORIA DI ACQUA ED IL RIFORMENTO IDRICO DELLE ISOLE DI PONZA E VENTOTENE	A	B	C	6.803,30 106.000,00 106.803,30	1.434.679,08 3.428.087,36 4.862.766,44	130.000,00 160.805,90	1.874,00	503.355,55 240,00	-18.928,33 1.238.241,02 1.238.241,02
		TOTALE UPB D31	TA	TB	TC	2.442.987,59 5.464.568,09 7.907.556,48	3.447.579,08 3.428.087,36 4.875.666,44	5.314.328,99 3.031.890,04	5.114.791,58 150.240,00	483.928,03 1.846.241,02 3.370.170,26	
		UPB D32 Servizio idrico integrato (incapitale)									
D32501	2125230832	CONTRIBUTI AD ENTI OD ISTITUTI PUBBLICI PRIVATI PER IL RILEVAMENTO DEI DATI, PER LA PREDISPOSIZIONE DEL PIANO REGIONALE DI RISANAMENTO DELLE ACQUE E RELATIVE RICERCHE E STUDI (LEGGE REGIONALE 9/1/81 N. 30)	A	B	C	129.000,00 129.000,00		129.000,00	129.000,00		
		TOTALE UPB D32	TA	TB	TC	129.000,00 129.000,00		129.000,00	129.000,00		
		UPB D33 Acquedotti, fognature, depurazione Tincia delle acque e del Mare. Gestione acquedotti (corrente)									

N. CAP.	Codice S.I.R.	S P E S A D E N O M I N A Z I O N E	RESIDUI INIZIALI			RESIDUI PAGATI		RESIDUI DISIMPEGNATI		RESIDUI PERENTI		RESIDUI A NUOVO					
			A	B	C	STANZIAMENTO COMPETENZA CASSA	COMPETENZA PAGATA	TOTALE PAGAMENTI	IMPEGNI	DIFERENZE DI CASSA	ECONOMIE	ATI,2 REND.NIO	RESIDUI DI NUOVA FORMAZ	TOTALE RESIDUI			
D33403	111 412 08 16	SPESA PER LA GESTIONE DELLE OPERE ACQUEDOTTISTICHE E RELATIVE PERTINENZE TRASFERITE DALLA CASMEZ (ART. 6-5 COMMA LEGGE 28/76, N. 183) - SERVIZIO RILEVANTE AI FINI I.V.A.	A	B	C	1.116.833,30	1.953.357,07	17.460,72	60.384,26	1.033.031,31			2.158.970,09			3.194.607,40	
D33402	111 522 08 16	CONTRIBUTI COSTANTI ANNUALI PER L'ESECUZIONE DI RETI IDRICHE, NONCHE' DI ACQUEDOTTI, IMPIANTI DI DEPURAZIONE E FOGNATURE OCCORRENTI PER I.O.	A	B	C	30.900.000,00	30.859.694,99	30.859.694,00	40.305,91								
		SMALTIMENTO DELLE ACQUE REFLUE E DELLE ALTRE OPERE IGENICO-SANITARIE DI INTERESSE DEGLI ENTI LOCALI (L.R. N° 47/1974 E ART.18 L.R. N° 88 DEL 26/6/1980) ANNUALITA' IN SCADENZA NELL'ESERCIZIO AFFERENTI IMPEGNI PREGRESSI (SPESA OBBLIGATORIA)				30.900.000,00	30.859.694,99	40.305,91									
D33405	211 623 08 32	SPESA PER LA REALIZZAZIONE DEL POLO DI DEPURAZIONE N. 5 ASI-FROSINONE CECCANO PER IL RISANAMENTO DELLA VALLE DEL FIUME SACCO (L.R. N. 40 DEL 12/9/1986 E ART. 20 L.R. 36/9	A	B	C	164.981,13	3.165,08	130.000,00	67.952,06								93.463,98
D33501	111 522 08 16	RIMBORSO ALL'AMMINISTRAZIONE PROVINCIALE DI FROSINONE DELLE SPESE SOSTENUTE PER LA GESTIONE MANUTENTIVA E CONSERVATIVA DELL'IMPIANTO DI DEPURAZIONE DEL POLO DI ANAGNI (L.R. 9/11/1981, N. 30)	A	B	C	100.000,00	3.165,08	261.416,05									300.000,00
D33502	211 583 10 16	CONTRIBUTI DELLA REGIONE LAZIO ALLE SPESE DI GESTIONE E DI ESERCIZIO DEL SISTEMA DI DEPURAZIONE DEL LAGO DI BOJSENNA (C.O.B.A.I. B.) (L.L.RR. NN.21 E 22 DEL 20.6.1994)	A	B	C	764.685,35	764.685,35	764.685,35									193.404,39
		TOTALE UPB D33	TA	TB	TC	3.281.814,43	1.988.922,09	37.460,72	228.336,37	1.129.062,30							2.258.070,14
		TOTALE UPB D33				32.414.580,51	34.401.512,60	4.124.993,18	591.178,74								3.258.070,14
		UPB D34 Acquedotti, fognature, depurazione Tutela delle acque e del Mar. Gestione acquedotti (scapitale)															

N. CAP.	Codice S.I.R.	S P E S A D E N O M I N A Z I O N E	RESIDUI INIZIALI			RESIDUI PAGATI		RESIDUI DISIMPEGNATI		RESIDUI PERENTI		RESIDUI A NUOVO	
			STANZIAMENTO COMPETENZA			COMPETENZA PAGATA		IMPEGNI		ECONOMICI		RENDIMENTO	
			A	B	C	TOTALE	TOTALE	DIFFERENZE DI CASSA			NUOVA FORMAZ.	TOTALE	RESIDUI
D34101	212 323 10 16	UTILIZZAZIONE DELL'ASSEGNAZIONE DELLO STATO DELLA QUOTA DEL FONDO SPECIALE RISPARMIO IDRICO E RIUSO ACQUE REFLUE DI CUI ALL'ART. 18. COMMA 3. DELLA LEGGE 5 GENNAIO 1994, N. 36	A	986.562,37	457.445,06	92.457,31	435.660,00						
			B	42,32		42,32							
			C	986.604,69	457.445,06	529.159,63	436.630,00						
D34102	212 323 10 16	UTILIZZAZIONE DELL'ASSEGNAZIONE DELLO STATO DI CUI AL DECRETO LEGISLATIVO 11.5.1999 N. 152 IN MATERIA DI TUTELA DELLE ACQUE	A	697.606,19	621.417,34	76.188,85							
			B	2.235.937,28		1.935.937,38	300.000,00						
			C	2.933.543,57	621.417,34	2.312.126,23	900.000,00						
D34103	212 323 10 16	FINANZIAMENTO INTERVENTI RELATIVI AL TRATTAMENTO DELLE ACQUE (SCIEMI IDRICI INDUSTRIALI) ART. 5 L. 64/86	A	995.112,49	536.016,82	91.742,62	268.353,65						
			B	97.742,12		97.742,12							
			C	996.854,61	536.016,82	460.557,79	268.353,65						
D34104	212 383 10 16	FINANZIAMENTO INTERVENTO RELATIVO ALLA RETE DI ADDUZIONE PRIMARIA ACQUEDOTTO COMMENDA - CONSORZIO ACQUEDUC/UTILITICO ALTO VITERBESE (ART. 31 L. 183/89 E ART. 9 L. 253/90)	A	106.089,03		106.089,03							
			B	770.105,11		770.105,11							
			C	876.194,14		876.194,14							
D34105	212 323 10 16	FINANZIAMENTO INTERVENTO RELATIVO AL RISANAMENTO ACQUEDOTTO ORIOLIO E TRAIANO - COM. DI CIVITAVECCHIA (ART. 31 L. 183/89 E ART. 9 L. 253/90)	A	56.138,86		56.138,86							
			B										
			C	56.138,86		56.138,86							
D34106	212 323 10 16	UTILIZZAZIONE DEL FINANZIAMENTO DI CUI AL DECRETO 12.12.1991 DEL MINISTERO DELL'AMBIENTE PER LA REALIZZAZIONE DEL PROGRAMMA DEAC (DEPLAZIONE ACQUE)	A	129.114,22		129.114,22							
			B										
			C	129.114,22		129.114,22							
D34107	212 413 10 16	UTILIZZAZIONE DELL'ASSEGNAZIONE DEL MINISTERO DELL'AMBIENTE RELATIVA AL PROGRAMMA DIFESA MARE DI CUI AGLI ARTT. 2 E 3 DELLA LEGGE 31/12/1982, N. 979	A	93.046,04	93.046,04	12.722,18	627.286,17						
			B	651.735,35		651.735,35							
			C	744.779,39	93.046,04	651.735,35	637.487,17						
D34108	212 413 10 16	UTILIZZAZIONE DELL'ASSEGNAZIONE DELLO STATO PER LE ARIE DEPRESSE DI CUI ALLA LEGGE 135/97 - TUTELA DELLE ACQUE	A	1.961.188,71		1.961.188,71							
			B	482.565,54		482.565,54							
			C	3.443.754,25		3.443.754,25							

N. CAP.	Codice S.I.R.	S P E S A	RESIDUI INIZIALI			RESIDUI PAGATI COMPETENZA PAGATA TOTALE PAGAMENTI	RESIDUI DISIMPEGNATI		RESIDUI PERENNI ECONOMICI	AM2 RENDIMENTO	RESIDUI A NUOVO
			A	B	C		IMPEGNI	DIFERENZE DI CASSA			
			STANZIAMENTO COMPETENZA CASSA	STANZIAMENTO COMPETENZA CASSA	STANZIAMENTO COMPETENZA CASSA		AM2 RENDIMENTO	RESIDUI DI NUOVA FORMAZ.			
D34109	212.323.10.16	ADDEBITAMENTO SCARICHI FOGNANTI FRAZIONE PESCIA ROMANA NEL COMUNE DI MONTALTO DI CASTRO (ART. 31 LEGGE 183/89 E ART. 9 LEGGE 253/90).	261.290,46	36,73	261.290,46	36,73	46,73				
D34110	212.323.10.16	FINANZIAMENTO INTERVENTO RELATIVO ALL'IMPIANTO DI DEPURAZIONE INTERCOMUNALE CERVETERI - LADISPOLI - SECONDO LOTTO (ART. 31 L. 183/89 E ART. 9 L. 253/90)	169.766,25	8.308,09	178.074,34	178.074,34		169.766,25		8.308,09	
D34111	212.323.10.16	FINANZIAMENTO INTERVENTO RELATIVO AL RISANAMENTO DEI LAGHI DI FONDI E S. PIUTO - PROV. DI LATINA (ART. 31 L. 183/89 E ART. 9 L. 253/90)	258.066,93	411.483,20	669.550,13	669.550,13		258.066,93		411.483,20	
D34112	212.323.10.16	FINANZIAMENTO INTERVENTO RELATIVO ALLA RISTRUTTURAZIONE DEL SISTEMA DEPURATIVO SECONDO LOTTO - COM. DI LATINA (ART. 31 L. 183/89 E ART. 9 L. 253/90)	138.190,32	593.734,97	138.190,32	593.734,97		593.734,97			
D34114	212.323.08.16	FINANZIAMENTO DEL PROGETTO DI DEPURAZIONE ACQUE REFLUE APRELLA (ART. 17, COMMA 31 L. 6788)	609.241,71	609.241,71	609.241,71	609.241,71		609.241,71			
D34116	212.323.08.16	PROGETTO SMALTIMENTO LAGUAMI URBANI MARINO (ART. 17, COMMA 31, L. 6788)	50,01	50,01	50,01	50,01		50,01			
D34117	212.323.10.16	DEFINIZIONE ONERI PROGRESSI PIO 85 E FIO 86	391.457,05	391.457,05	391.457,05	391.457,05		391.457,05			
D34119	212.433.10.16	UTILIZZAZIONE DELL'ASSEGNAZIONE DEL MINISTERO DELL'AMBIENTE RELATIVA AL PROGRAMMA DIFESA MARE DI CUI AGLI ARTT 2 E 3 DELLA LEGGE 979/81 (NUOVA CONVENZIONE TRIENNALE DEL 13.12.2000)	1.264.174,43	1.264.174,43	1.264.174,43	1.264.174,43		1.264.174,43			
D34501	212.323.10.15	SPSE PER LA PRIMA ATTUAZIONE DELLA LEGGE 5.1.1994, N. 36 CONCERNENTE "DISPOSIZIONI IN MATERIA DI RISORSE IDRICHE" (L.R. 22.1.1996, N. 6)	491.562,02	491.562,02	404.044,53	87.517,49		47.717,49		40.306,00	
			491.562,02	491.562,02	404.044,53	87.517,49				16.300,00	

N. CAP.	Codice S.I.R.	S P E S A	RESIDUI INIZIALI			RESIDUI PAGATI COMPETENZA PAGATA TOTALE	RESIDUI PERENTI ECONOMIE	RESIDUI A NUOVO
			A	B	C			
D34502	212 323 10 16	CONTRIBUTI IN CONTO CAPITALE A FAVORE DEI COMUNI SINGOLI O ASSOCIATI NELLA MISURA FINO AL 100% DELLA SPESA PER LA COSTRUZIONE, IL COMPLETAMENTO, LA RISTRUTTURAZIONE E L'AMMODERNAMENTO DELLE RETI DI DISTRIBUZIONE IDRICA, DELLE RETI FOGNANTI E OPERE CONNESSE (L.R. N. 49 DEL 10/05/90)	A	18.307.348,6	5.836.293,05	526.786,01	7.577.273,66	4.865.993,89
			B	8.000.000,00	352.084,87	8.000.000,00		
			C	26.307.348,6	6.188.377,90	27.518.970,71		
D34503	212 323 10 16	CONTRIBUTI IN CONTO CAPITALE PER L'INTERVENTO DI RISANAMENTO E TUTELA DELLE SORGENTI DOGANELLA (L.R. 17.8.93, N. 35)	A	2.582.284,50		2.582.284,50	377.207,18	
			B					
			C	2.582.284,50		2.582.284,50		
D34504	212 323 10 16	CONTRIBUTI IN CONTO CAPITALE AL COMUNE DI ZAGAROLO PER L'INTERVENTO DI RISANAMENTO E TUTELA DELLE SORGENTI SITE IN LOCALITA' "VALLE MARTELLA" (L.R. 3.8.1993, N. 33)	A	377.207,18		377.207,18		
			B					
			C	377.207,18		377.207,18		
D34505	212 323 08 15	FINANZIAMENTO AI COMUNI SINGOLI O ASSOCIATI PER INTERVENTI ORDINARI RELATIVI AI SERVIZI DI ACQUEDOTTI, FOGNATURE, DEPURAZIONE E RELATIVE OPERE CONNESSE (L.R. 9/11/1987, N. 30)	A	1.200.000,00	1.181.885,28	1.181.885,28	18.114,72	1.181.885,28
			B	1.200.000,00				
			C	1.200.000,00		1.200.000,00		
D34506	112 522 48 16	CONTRIBUTI COSTANTI ANNUALI PER L'ESECUZIONE DI RETI IDRICHE NONCIE DI ACQUEDOTTI, IMPIANTI DI DEPURAZIONE E FOGNATURE OCCORRENTI PER LO SMALTIMENTO DELLE ACQUE REFLUE DI INTERESSE DEGLI ENTI LOCALI (L.R. 47/94 E ART. 18 L.R. 88/95) - NUOVO LIMITE D'IMPEGNO	A	101.070,24		101.070,24	101.070,24	
			B					
			C	101.070,24		101.070,24		
D34508	212 323 08 16	TRASFERIMENTI STRAORDINARI PER LA REALIZZAZIONE DI OPERE IGIENICO-SANITARIE NEI COMUNI POSTI ALL'INTERNO DELLA TERZA COMUNITA' MONTANA (L.R. 71/91)	A	54.749,46		54.749,46		
			B					
			C	54.749,46		54.749,46		
D34509	212 323 08 16	FONDO PER IL RISANAMENTO IGIENICO-SANITARIO DEL FIUME ANIENE, SPONDA DESURA, ALTEZZA BACINO S. GIOVANNI (L.R. 10/05/2001, N. 10, ART. 144)	A					
			B					
			C					

N. CAP.	Codice S.I.R.	S P E S A	RESIDUI INIZIALI			RESIDUI PAGATI			RESIDUI PERENTI			RESIDUI A NUOVO
			A	B	C	A	B	C	A	B	C	
			STANZIAMENTO COMPETENZA CASSA			COMPETENZA PAGATA			ECONOMIE			TOTALE RESIDUI
DE NOMINAZIONE			STANZIAMENTO COMPETENZA CASSA			COMPETENZA PAGATA			ECONOMIE			TOTALE RESIDUI
D34511	212 323 08 16	CONTRIBUTO AL COMUNE DI GUIDONIA MONTCELIO PER LA REALIZZAZIONE DI OPERE DI RISANAMENTO IGIENICO-SANITARIO NELLE AREE DI INSEDIAMENTO SPONTANEO (L.R. 26/99)	A	1.384.104,49	639.138,35	746.966,14						
			B	1.384.104,49	639.138,35							
			C									
D34512	212 323 10 16	INTERVENTI IN MATERIA DI ACQUEDOTTI DI COMPETENZA REGIONALE (ART. 17 L. 67/88)	A	1.509.056,57	152.613,00	1.356.443,57						1.52.613,00
			B	1.509.056,57	152.613,00							1.52.613,00
			C									
D34513	212 323 11 06	COFINANZIAMENTO REGIONALE DEL PROTOCOLLO D'INTESA RELATIVO AL TRASFERIMENTO DEGLI ACQUEDOTTI EX ARSIAL AI COMUNI DI ROMA E FROSINONE	A	1.350.000,00	1.350.000,00							1.350.000,00
			B	1.350.000,00	1.350.000,00							1.350.000,00
			C									
D34515	212 323 08 15	COMPLETAMENTO DEGLI INTERVENTI MITA 1994/96 DEFURATI OPERATIVI PONTE LUCCANO E GUIDONIA	A	210.000,00	174.506,92	35.493,08						35.493,08
			B	210.000,00	174.506,92							35.493,08
			C									
		TOTALE UPB D34	TA	29.764.998,37	9.214.138,35	3.109.070,51			1.793.957,49			5.647.802,02
			TB	20.575.668,58	352.084,85	12.189.280,98			8.386.381,60			20.552.316,85
			TC	50.340.666,95	9.566.223,20	40.774.443,75						26.392.118,87
		TOTALE FUNZ. OB. D3	TA	35.489.800,29	12.648.639,52	3.146.531,23			12.433.803,59			7.240.875,95
			TB	61.433.922,92	36.194.752,72	52.177.172,57			9.256.750,35			14.650.534,57
			TC	96.923.723,21	48.843.392,24	48.080.330,97						23.061.360,52
		FLNZ. OB. D4										
		TRASPORTO E INTERMODALITA'										
		UPB D41										
		Trasporto pubblico (co-tenet)										
D41101	111 552 09 18	UTILIZZAZIONE DELLE ECONOMIE DERIVANTI DA ASSEGNAZIONE AI SENSI DELL'ART. 9 DELLA L. N. 15/1981 PER GLI ESERCIZI 1995 E PRECEDENTI PER IL PAGAMENTO DEI CONGUAGLI CONTRIBUTIVI DI ESERCIZIO EX ART. 6 L. N. 15/1981 RELATIVI AI MEDESIMI ANNI	A	205,55		205,55			205,55			
			B									
			C									
D41102	111 552 09 18	UTILIZZAZIONE DELLA QUOTA IVA ASSEGNATA DALLO STATO RELATIVA AI CONTRIBUTI DESTINATI ALLA REGIONE PER I CONTRATTI DI SERVIZIO (LEGGE 472/99)	A	16.914.086,80	16.278.810,09							636.276,71
			B	101.940.670,22	12.435.530,93	43.357.417,62			58.603.252,60			30.921.586,69
			C	118.874.757,02	28.714.341,02	90.160.616,09						31.557.163,49

N. CAP.	Codice S.I.R.	S P E S A D E N O M I N A Z I O N E	A			B			C			RESIDUI PERENTI ECONOMICI	RESIDUI DISIMPEGNATI IMPEGNI	RESIDUI A RT.2 REND.MTO	RESIDUI A NUOVO RESIDUI DI NUOVA FORMAZIONE	
			RESIDUI INIZIALI			RESIDUI PAGATI			RESIDUI PAGATI							DIFFERENZE DI CASSA
			STANZIAMENTO COMPETENZA	STANZIAMENTO CASSA	TOTALE	COMPETENZA	TOTALE	COMPETENZA	TOTALE	COMPETENZA	TOTALE					
D41104	111 552 09 18	TRASFERIMENTI DELLO STATO PER LA COPERTURA DEGLI ONERI DERIVANTI DAL CONTRATTO DI SERVIZIO PER L'ESERCIZIO FERROVIARIO DELLE LINEE DI INTERESSE REGIONALE E LOCALI IN CONCESSIONE A TRENITALIA	A	51.935.887,00	81.935.886,98	163.871.774,24	40.967.943,50	163.871.774,00	0,24	122.903.830,48	122.903.830,52	0,02	122.903.830,50	122.903.830,52		
D41105	111 552 09 18	TRASFERIMENTI DELLO STATO PER LA COPERTURA DEGLI ONERI DERIVANTI DAL CONTRATTO DI SERVIZIO E DAL CONTRATTO DI PROGRAMMA PER L'ESERCIZIO FERROVIARIO DELLE LINEE DI INTERESSE REGIONALE E LOCALI IN CONCESSIONE ALLA NITRO S.P.A.	A	21.442.794,54	21.442.794,54	68.135.046,23	38.091.999,00	58.344.682,71	9.790.363,52	30.043.047,23	30.043.047,23		19.252.685,71	19.252.685,71		
D41106	111 552 09 18	TRASFERIMENTI DALLO STATO PER LA COPERTURA DELL'IRAP DERIVANTE DAL CONTRATTO DI SERVIZIO METRO S.P.A.	A	2.184.612,69	2.184.612,69	2.169.521,35		2.150.010,07	19.971,26	2.169.921,33	2.169.921,33		2.150.010,07	2.150.010,07		
D41401	111 552 09 18	ONERI CONNESSI CON LA CONCESSIONE DEI CONTRIBUTI PER L'ESERCIZIO DEI SERVIZI DI PUBBLICO TRASPORTO DI PERSONE DI COMPETENZA REGIONALE LOCALE PER GLI ANNI 1998 E PRECEDENTI	A	497.005,07	497.005,07			497.005,07	497.005,07				497.005,07			
D41501	111 552 09 08	SPESA PER IL FUNZIONAMENTO DEL COMITATO REGIONALE DI COORDINAMENTO DEI TRASPORTI DI CUI ALLA L.R. 24/6/1977, N. 19 COMPRESI LE INDENNITA' AI COMPONENTI	A	2.500,00	2.500,00			2.500,00	2.500,00				2.500,00			
D41502	211 412 09 15	SPESE RELATIVE AL FUNZIONAMENTO DELLA COMMISSIONE D'ESAME DI CUI ALL'ART. 5 DELLA LEGGE 88/1991, N. 264 ISTITUITA CON DECRETO DEL PRESIDENTE DELLA GIUNTA REGIONALE N. 924/97	A	33.101,48	33.101,48	49.000,00		41.630,00	7.350,00				41.630,00	41.630,00		
D41503	111 631 09 18	RIMBORSO AI COMUNI DI SANTA MARINELLA E CIVITAVECCHIA DEGLI ONERI SOSTENUTI PER LA DEVIAZIONE DEL TRAFFICO PESANTE DI ATTRAVERSAMENTO DEL TERRITORIO COMUNALE (L.R. N.55 DELL'11/09/1989)	A	369.941,80	369.941,80	500.000,00		500.000,00					500.000,00	500.000,00		
			B	869.941,80	869.941,80			869.941,80					869.941,80	869.941,80		
			C													

N. CAP.	Codice S.I.R.	S P E S A	D E N O M I N A Z I O N E	A		B		C		RESIDUI PERENTI ECONOMICHE	Art.2 REND.NTO	RESIDUI A NUOVO	
				RESIDUI INIZIALI		RESIDUI PAGATI		RESIDUI DISIMPEGNATI					RESIDUI TOTALI
				STANZIAMENTO COMPETENZA CASSA	STANZIAMENTO COMPETENZA PAGATA	COMPETENZA	TOTALE PAGAMENTI	IMPEGNI	DIFFERENZE DI CASSA				
D41504	111 552 09 18		RIMBORSO DEGLI ONERI DERIVANTI DALLE AGEVOLAZIONI TARIFFARIE PER LEFFETTUAZIONE DI VIAGGI SUI SERVIZI DI TRASPORTO PUBBLICO DI COMPETENZA REGIONALE E PROVINCIALE NONCHÉ DEGLI ONERI DERIVANTI DALL'ESTENSIONE DEL SISTEMA METREBUS (L.R. 30/98)	A 2.089.136,83 B 4.400.090,00 C 6.489.136,83	A 2.086.086,14 B 523.583,00 C 2.609.669,14	A 4.399.030,11 B 3.879.467,09	A 1,50 B 969,89	A 3.069,19 B 3.875.447,11 C 3.578.495,50					
D41505	111 552 09 18		CONTRIBUTI IN ANNUALITA' PER IL RIMBORSO DEGLI ONERI DERIVATI DALLA CONCESSIONE SINO AL 31.12.1998 DEGLI E AGEVOLAZIONI TARIFFARIE PER I SERVIZI DI TRASPORTO PUBBLICO REGIONALE	A 8.690.376,89 B 8.650.376,89 C 27.389.795,89	A 8.650.376,89 B 8.650.376,89 C 27.389.753,78	A 8.690.376,89 B 8.690.376,89 C 43,11	A 43,11						
D41508	111 552 09 18		UTILIZZAZIONE DELLE ECONOMICHE RISULTANTI DALLA GESTIONE DEL FONDO REGIONALE TRASPORTI (L.R. 30/78)(LEGGE 166/2002)	A 215.559.233,69 B 290.000.000,00 C 505.559.233,69	A 153.916.069,77 B 36.926.661,36 C 190.842.731,09	A 118.754,28 B 290.000.000,00 C 314.716.505,60	A 145.652,51	A 51.338.810,11 B 253.073.338,04 C 314.452.148,81					
D41510	111 552 09 18		SPESE RELATIVA AI SERVIZI DI TRASPORTO PUBBLICO URBANO IN ESERCIZIO E PER L'ISTITUZIONE DI NUOVI SERVIZI DI TRASPORTO PUBBLICO URBANO(L.R. N. 30/98)	A 307.985,62 B 410.909,51 C 717.985,62	A 254.775,62 B 103.700,00 C 358.475,62	A 408.162,00 B 319.510,00	A 1.338,60	A 13.210,00 B 304.962,90 C 3.8.173,00					
D41511	111 552 09 18		SPESE PER PRESTAZIONI DI SERVIZI, DI ANALISI DI STUDI E DI ASSISTENZA, AGLI UFFICI IN MATERIA DI TARIFFE E PROGRAMMAZIONE T.P.L. NONCHÉ DI INIZIATIVE PUBBLICHE CONNESSE (L.R. 1005/2001, N. 10, ART. 113)	A 643.979,55 B 10.900.000,00 C 11.543.979,55	A 58.232,28 B 749.421,32 C 877.653,60	A 10.804.506,85 B 10.666.323,95	A 5.493,15	A 555.747,27 B 10.105.083,53 C 10.660.830,80					
D41512	111 552 09 18		TRASFERIMENTI AI COMUNI ED ALLE AZIENDE ESERCENTI SERVIZI DI TRASPORTO PUBBLICO LOCALE DI PERSONE DELL'INTEGRAZIONE PER LA COPERTURA DEI MAGGIORI ONERI DERIVANTI DAL C.C.N.L.	A 214.659,03 B 1.473.385,45 C 1.688.044,46	A 158.226,92 B 979.032,32 C 1.177.259,24	A 1.473.385,43 B 510.825,22	A 0,06	A 16.472,05 B 494.555,11 C 510.835,16					
D41515	111 572 08 08		SPESE RELATIVA ALLA STIPULA DEI CONTRATTI PER I SERVIZI INTERREGIONALI SU GOMMA	A 31.681.440,21 B 190.238.621,94 C 221.920.062,15	A 25.345.145,34 B 78.845.591,68 C 104.188.741,02	A 190.084.621,94 B 117.731.321,13	A 1,94 B 150.000,00	A 6.336.288,53 B 113.245.090,26 C 117.581.379,19					

N. CAP.	Codice S.I.R.	S P E S A DENOMINAZIONE	RESIDUI INIZIALI			RESIDUI PAGATI			RESIDUI DISIMPEGNATI			RESIDUI PERENTI			RESIDUI A NUOVO		
			STANZIAMENTO COMPETENZA			COMPETENZA PAGATA			IMPEGNI			ECONOMIE			ART.12 RENDICONTO		
			STANZIAMENTO CASSA	COMPETENZA CASSA	TOTALE	COMPETENZA CASSA	TOTALE	DIFERENZE DI CASSA	IMPEGNI	DIFERENZE DI CASSA	ECONOMIE	ART.12 RENDICONTO	TOTALE RESIDUI	RESIDUI DI NUOVA FORMAZIONE	TOTALE RESIDUI		
D41520	111 572 08 05	RISORSE DESTINATE AL FINANZIAMENTO DEL L'AREMOL (AR. 30, L.R. 16 GIUGNO 1998, N. 30)	1.900.000,00	1.900.000,00	1.900.000,00	1.900.000,00	1.900.000,00	1.900.000,00									
D41525	111 572 08 06	ONERI DERIVANTI DAL SERVIZIO AGGIUNTIVO DEL CONTRATTO DI SERVIZIO CON METRO S.P.A.	18.000.000,00	18.000.000,00	18.000.000,00	18.000.000,00	18.000.000,00	18.000.000,00	17.796.711,81	203.288,19				17.796.711,81			
D41527	111 552 09 18	RISORSE DESTINATE ALLE PROVINCE PER LA PREDISPOSIZIONE DEI PIANI DI BACINO (COMMA 8 ART. 30, L.R. N. 1688)	480.000,00	480.000,00	480.000,00	480.000,00	480.000,00	480.000,00						480.000,00			
D41530	111 831 09 18	CONTRIBUTO STRAORDINARIO AL CONTRAL PER LA RAZIONALIZZAZIONE E L'ESPANSIONE DEL SERVIZIO DI TRASPORTO REGIONALE - ART. 43 COMMA 2 L.R. 16/05	20.000.000,00	20.000.000,00	20.000.000,00	20.000.000,00	20.000.000,00	20.000.000,00	10.000.000,00					10.000.000,00			
		TOTALE UPB D41	382.564.489,75	382.564.489,75	382.564.489,75	382.564.489,75	382.564.489,75	382.564.489,75	60.308.798,4	675.038,11				60.308.798,4			
		TOTALE UPB D42	583.181.339,39	583.181.339,39	583.181.339,39	583.181.339,39	583.181.339,39	583.181.339,39	58.114.987,43	68.754.503,96				58.114.987,43			
		TOTALE UPB D43	1.265.745.829,14	1.265.745.829,14	1.265.745.829,14	1.265.745.829,14	1.265.745.829,14	1.265.745.829,14	723.032.965,92					723.032.965,92			
		TOTALE UPB D44	249.170,00	249.170,00	249.170,00	249.170,00	249.170,00	249.170,00									
D42501	212 412 09 18	SPESA PER LA REALIZZAZIONE DEL PIANO REGIONALE DEI TRASPORTI E PER L'ATTUAZIONE DELLA DISCIPLINA TRANSITORIA DEI PUBBLICI SERVIZI DI TRASPORTO DI PERSONE (L.R. 37/87)	510.000,00	510.000,00	510.000,00	510.000,00	510.000,00	510.000,00	477.207,24	32.792,76				210.000,00			
D42502	212 103 09 20	INTERVENTI REGIONALI PER IL COLLEGAMENTO DELLE ISOLE PONTINE CON I PORTI DEL LAZIO (L.R. 17/12/1982, N. 56, L.R. N. 1/87 E L.R. N. 28/96)	929.773,62	929.773,62	929.773,62	929.773,62	929.773,62	929.773,62	2.300.000,00	8.607,62				727.770,87			
		TOTALE UPB D42	3.129.773,62	3.129.773,62	3.129.773,62	3.129.773,62	3.129.773,62	3.129.773,62	2.677.207,24	32.792,76				2.410.000,00			
		TOTALE UPB D43	1.178.773,62	1.178.773,62	1.178.773,62	1.178.773,62	1.178.773,62	1.178.773,62	3.179.171,25					3.179.171,25			
		TOTALE UPB D44	249.170,00	249.170,00	249.170,00	249.170,00	249.170,00	249.170,00									
		TOTALE UPB D45	3.888.773,62	3.888.773,62	3.888.773,62	3.888.773,62	3.888.773,62	3.888.773,62	3.179.171,25					3.179.171,25			
		TOTALE UPB D46															
		TOTALE UPB D47															
		TOTALE UPB D48															
		TOTALE UPB D49															
		TOTALE UPB D50															
		TOTALE UPB D51															
		TOTALE UPB D52															
		TOTALE UPB D53															
		TOTALE UPB D54															
		TOTALE UPB D55															
		TOTALE UPB D56															
		TOTALE UPB D57															
		TOTALE UPB D58															
		TOTALE UPB D59															
		TOTALE UPB D60															
		TOTALE UPB D61															
		TOTALE UPB D62															
		TOTALE UPB D63															
		TOTALE UPB D64															
		TOTALE UPB D65															
		TOTALE UPB D66															
		TOTALE UPB D67															
		TOTALE UPB D68															
		TOTALE UPB D69															
		TOTALE UPB D70															
		TOTALE UPB D71															
		TOTALE UPB D72															
		TOTALE UPB D73															
		TOTALE UPB D74															
		TOTALE UPB D75															
		TOTALE UPB D76															
		TOTALE UPB D77															
		TOTALE UPB D78															
		TOTALE UPB D79															
		TOTALE UPB D80															
		TOTALE UPB D81															
		TOTALE UPB D82															
		TOTALE UPB D83															
		TOTALE UPB D84															
		TOTALE UPB D85															
		TOTALE UPB D86															
		TOTALE UPB D87															
		TOTALE UPB D88															
		TOTALE UPB D89															
		TOTALE UPB D90															
		TOTALE UPB D91															
		TOTALE UPB D92															
		TOTALE UPB D93															
		TOTALE UPB D94															
		TOTALE UPB D95															
		TOTALE UPB D96															
		TOTALE UPB D97															
		TOTALE UPB D98															
		TOTALE UPB D99															
		TOTALE UPB D100															

N. CAP.	Codice S.I.R.	S P E S A	D E N O M I N A Z I O N E	A		B		C		RESIDUI PERENTI ECONOMICI	RISULTATO ALL'ESERCIZIO	RESIDUI DI NUOVA FORMAZIONE TOTALE		
				RESIDUI INIZIALI		RESIDUI PAGATI		RESIDUI DISIMPEGNATI						
				STANZIAMENTO COMPETENZA CASSA	COMPETENZA CASSA	TOTALE PAGAMENTI	IMPEGNI	DIFFERENZE DI CASSA						
D44101	212 353 09 18		UTILIZZAZIONE DELLA QUOTA DEL FONDO PER L'ATTUAZIONE DEL PROGRAMMA PLURIENNALE E DI INVESTIMENTI NEL SETTORE DEI TRASPORTI PUBBLICI LOCALI (L. N. 151 DEL 1981) - SECONDO QUADRIENNIO	A	123.287,89					123.287,89				
				B	3.746.155,19					13.746.155,19				
				C	3.859.443,08		13.859.443,08							
D44102	212 353 09 18		INTERVENTI PER L'ATTUAZIONE DEI PROGRAMMI PLURIENNALI 1994/95 IN MATERIA DI PARCHEGGI (LEGGE 122 DEL 24.3.1989, ARTT. 3 B E 6)	A	2.270.853,38	2.164.826,62				80.383,50		106.026,76		
				B	3.239.146,72								3.148.762,52	
				C	5.499.999,70	2.164.826,62								5.234.789,28
D44103	212 353 09 18		UTILIZZAZIONE DEI FONDI DI CUI AL D.L. 2.2.1994, N.81 CONCERNENTI MISURE URGENTI IN MATERIA DI PARCHEGGI E DI TRASPORTI, DA DESTINARE A LE FINALITA' PREVISTE ALL'ART. 16 QUARTO COMMA, DELLA L. 10.6.1981, N. 151	A	2.074.533,85	306.369,00								
				B	2.370.530,92									564.133,33
				C	4.445.064,77	306.369,00								3.967.564,92
D44104	212 353 09 18		UTILIZZAZIONE DEL MUTUO PER INVESTIMENTI NEL SETTORE DEL TRASPORTO PUBBLICO LOCALE (ART. 18 TER D.L. 13.5.1991, N. 151, CONVERTITO IN LEGGE, CON MODIFICHE, DALLA L. 12.7.1991, N. 202)	A	20.984.504,44	4.112.442,16								
				B	16.760.525,00	10.655.865,00								1.438.997,72
				C	37.085.029,44	14.768.307,16								1.978.026,00
D44105	212 353 09 18		UTILIZZAZIONE DEL PRESTITO ISLE A CARICO DELLO STATO PER PROVVEDERE ALLA SOSTITUZIONE DI AUTOBUS DESTINATI AL TRASPORTO PUBBLICO LOCALE NONCHÉ ALL'ACQUISTO DI MEZZI DI TRASPORTO DI PERSONE A TRAZIONE ELETTRICA AI SENSI DELL'ART. 2 DELLA LEGGE N. 194/1998	A	20.984.504,44	4.112.442,16								
				B	16.760.525,00	10.655.865,00								1.438.982,80
				C	37.085.029,44	14.768.307,16								6.044.660,00
D44106	212 353 09 18		TRASFERIMENTO DELLO STATO PER L'AMMODERNAMENTO TECNOLOGICO DELLE LINEE DI INTERESSE REGIONALE E LOCALE IN CONCESSIONE A METRO S.P.A. (EX LEGGE 297/78)	A	9.117.834,81	1.183.494,22								
				B	9.903.526,24	894.144,00								5.812.635,08
				C	19.021.361,05	2.077.638,22								5.812.635,08
D44107	212 353 09 18		TRASFERIMENTO DELLO STATO PER L'AMMODERNAMENTO E POTenziAMENTO TECNOLOGICO DELLE LINEE DI INTERESSE REGIONALE E LOCALE IN CONCESSIONE A METRO S.P.A. (EX LEGGE 61/1996)	A	46.315.753,57	59.040,00								
				B	46.315.753,57	59.040,00								10.259.468,79
				C	46.315.753,57	59.040,00								10.259.468,79

N. CAP.	Codice S.I.R.	S P E S A D E N O M I N A Z I O N E	RESIDUI INIZIALI			RESIDUI PAGATI COMPETENZA PAGATA TOTALE PAGAMENTI	RESIDUI DISIMPEGNATI IMPEGNI DIFFERENZE DI CASSA	RESIDUI PERENTI ECONOMICI	APT.2 RENDITO	RESIDUI A NUOVO RESIDUI DI NUOVA FORMAZIONE TOTALE RESIDUI
			A	B	C					
D44501	212 353 09 18	UTILIZZAZIONE DEL PRESTITO QUINDICENNALE A CARICO DELLO STATO PER PROVVEDERE ALLA SOSTITUZIONE DI AUTOBUS DESTINATI AL TRASPORTO PUBBLICO LOCALE NONCHÉ ALL'ACQUISTO DI MEZZI DI TRASPORTO DI PERSONE A TRAZIONE ELETTRICA AI SENSI DELLA LEGGE 194/98 E LEGGE 166/2002	236.625.722,10	260.657,13	237.086.375,49	43.199.058,32	260.657,13	193.626.663,98		193.626.663,98
D44501	212 353 09 18	CORRISPETTIVI PER LA REALIZZAZIONE E GESTIONE DEI CENTRI MERCATI (L.R. N. 102/85)	1.750.000,00	1.750.000,00			1.750.000,00		1.750.000,00	
D44502	212 353 09 18	INTERVENTO STRAORDINARIO REGIONALE PER LA REALIZZAZIONE DELLE INIZIATIVE CONTENUTE NELL'ACCORDO DI PROGRAMMA REGIONE LAZIO - F.F.S. TAV E PER L'ACQUISIZIONE DA PARTE DELLA REGIONE DELLE AREE PER LA REALIZZAZIONE DELLE OPERE E DEI NODI DI SCAMBIO (L.R. 22.5/97, N. 12, ART. 39)	3.618.092,95	5.000.000,00	8.618.092,95	285.385,38	3.687.147,64	3.312.852,36		3.332.207,57
D44503	212 353 09 18	INTEGRAZIONE REGIONALE DEL FONDO PLURIENNALE DI INVESTIMENTI NEI SETTORI DEI TRASPORTI PUBBLICI LOCALI (ART. 12, II COMMA L. 10/4/1981, N. 151) - SECONDO QUADRIENNIO	41.095,96	2.394.201,80	2.435.297,76			41.095,96		3.384.889,13
D44504	212 353 09 18	INTERVENTI PER L'ATTUAZIONE DEI PROGRAMMI PLURIENNALI IN MATERIA DI PARCHEGGI	3.470.482,45	5.275.000,00	8.745.482,45	1.702.172,26		2.364.301,80		6.017.586,75
D44505	212 353 09 18	PARTECIPAZIONE DELLA REGIONE LAZIO A LINEE LAZIALI S.P.A.	5.105.192,40		5.105.192,40			5.105.192,40		
D44506	212 353 09 18	ADEGUAMENTI ED OTTIMIZZAZIONI DELLE RETTI URBANE DI TRASPORTO PUBBLICO LOCALE (L.R. N. 14/00, ART. 49)	375.728,97	26.500.000,00	26.875.728,97	42.148,37	96.826,68	130.300,20		136.453,72
D44507	212 353 09 18	CONCORSO REGIONALE PER LA REALIZZAZIONE DELLO STUDIO DI FATTIBILITÀ RELATIVO AL COLLEGAMENTO OSPEDALE S. ANDREA - SASSA RUTRA (L.R. 10/05/2001, N. 10, ART. 114)	50.000,00	50.000,00				50.000,00		26.376.453,72

N. CAP.	Codice S.I.R.	S P E S A	RESIDUI INIZIALI			RESIDUI PAGATI	RESIDUI DISIMPEGNATI	RESIDUI PERENTI	RESIDUI A CL2	RESIDUI A NUOVO										
			A	B	C						COMPETENZA	IMPEGNI	ECONOMICI	RENDIMENTO	RESIDUI DI					
			STANZIAMENTO	COMPETENZA	STANZIAMENTO						PAGATA	DIFFERENZE DI			NUOVA FORMAZ.	TOTALE				
CASSA	PAGAMENTI	CASSA	TOTALE	CASSA			TOTALE	RESIDUI												
D44508	212 353 09 13		A																	
		CONTRIBUTO A FAVORE DEL COMUNE DI PALOMBARA SABINA PER LA REALIZZAZIONE DEL COLLEGAMENTO, TRAMITE IMPIANTO FUNIVIARIO, DELL'ABITATO DI PALOMBARA SABINA CON IL MONTE GENNARO	A	5.866.444,25	1.913.877,50															
			B	23.196.108,75	3.976.717,50															
			C	29.064.553,00	5.890.595,00															
D44512	212 353 09 18		A																	
		COFINANZIAMENTO REGIONALE DEL PIANO DI ACQUISTO E RISTRUTTURAZIONE DI MATERIALE ROTABILE DA DESTINARE AL SERVIZIO FERROVIARIO REGIONALE DI CUI AL PROTOCOLLO D'INTESA REGIONE LAZIO-TRENTALIA S.P.A. DEL 2.3.2000	A																	
			B	1.000.000,00																
			C	1.000.000,00																
D44513	212 353 09 18		A																	
		COFINANZIAMENTO REGIONALE DELL'APO STRALCIO "INFRASTRUTTURE FERROVIARIE E CENTRI MERCÉ"	A																	
			B	100.000,00																
			C	100.000,00																
D44514	212 353 09 17		A																	
		INTERVENTI A SOSTEGNO D. INIZIATIVE DI CAR SHARING PER LA MOBILITA' SOSTENIBILE (L.R.N. 13/04)	A																	
			B	81.609,00																
			C	100.000,00																
D44515	212 353 09 18		A																	
		CONCORSO REGIONALE AL PROGRAMMA INTEGRATIVO DI INVESTIMENTI DEL CONTRAL - ART.43 COMMA 1 L.R. 16/95	A																	
			B	5.000.000,00																
			C	5.000.000,00																
		TOTALE UPB D44	TA	289.875.730,65	54.969.773,82															
			TB	762.791.004,02	15.948.682,09															
			TC	452.667.385,57	70.918.455,92															
		UPB D45																		
		Desavanzo trasporto																		
D45101	111 552 09 18		A	152.751.101,23	27.979.469,95															
		UTILIZZAZIONE DELL'ASSEGNAZIONE DEL MINISTERO DEI TRASPORTI DESTINATA ALLA PARZIALE COPERTURA DEI DISAVANZI D'ESERCIZIO DELLE AZIENDE DI TRASPORTO PUBBLICO LOCALE PER GLI ANNI COMPRESI NEL PERIODO 1987-1995 (D.L. 14/1995, N. 98 CONVERTITO IN LEGGE 30.5.1995, N. 204)	A																	
			B	82.620.189,36																
			C	235.371.270,59	27.979.469,95															

N. CAP.	Codice SALR	S P E S A	A			B			C			RESIDUI PERENTI ECONOMICI	RESIDUI DISIMPEGNATI IMPEGNI	ART.2 REND. INT. NUOVA FORMAZ.	RESIDUI A NUOVO
			RESIDUI INIZIALI	RESIDUI PAGATI	STANZIAMENTO COMPETENZA CASSA	STANZIAMENTO COMPETENZA CASSA	STANZIAMENTO COMPETENZA CASSA	RESIDUI PAGATI	STANZIAMENTO COMPETENZA CASSA	STANZIAMENTO COMPETENZA CASSA	DIFFERENZE DI CASSA				
D45105	111 572 09 18	UTILIZZAZIONE DEL MUTUO A CARICO DELLO STATO PER LA COPERTURA DEI DISAVANZI D'ESERCIZIO ANNO 1997 DEI SERVIZI DI TRASPORTO PUBBLICO (ART. 12 L. 472/99)	A	41.487,66							41.487,66				
	B		965.522,10								965.522,10				
	C		1.007.009,76							1.007.009,76					
		TOTALE LPB D45	TA	152.732.588,89	27.979.469,95						43.520.219,25				32.222.899,69
			TB	87.585.651,46							83.585.651,46				77.392.899,99
			TC	236.378.280,35	27.979.469,95					208.398.810,40					
		TOTALE FUNZ. OB. D4	TA	826.411.622,01	395.852.660,12						73.287.297,65				327.055.914,19
			TB	1.132.208.655,77	246.467.731,33						239.369.654,30				665.831.251,08
			TC	1.958.680.206,63	642.320.391,46					1.316.359.872,22					1.022.887.175,27
		TOTALE AMBITO D	TA	963.936.105,34	458.560.716,95						93.857.071,01				408.167.290,92
			TB	1.418.711.951,81	296.591.563,69						256.377.891,70				841.533.661,44
			TC	2.382.668.1.557,15	755.155.280,64					1.627.512.536,51					1.252.920.952,06
		AMBITO E													
		AMBIENTE, ENERGIA F													
		TERRITORIO													
		FUNZ. OB. E:													
		ENERGIA													
		LPB E/1													
		Energia (corrente)													
E11101	211 732 10 10	CONCORSO NEL PAGAMENTO DEGLI INTERESSI SUI MUTUI VENTENNALI CONCESSI AI SENSI DELL'ART.12, L. 368/82	A	134.521,49							134.521,49				
	B		174.521,49								174.521,49				
	C														
E11102	211 732 10 10	TRASFERIMENTO DEL CONTRIBUTO DI CUI ALLA CONVENZIONE N. 1896 REP. DEL 18.3.1987 CON L'ENEL, CONCERNENTE GLI ONERI MATURATI AL 31.12.1987 AI SENSI DELL'ART. 10/1/1983, N. 8	A	965.645,13	169.776,00						798.259,17				
	B		1.803.537,19								1.803.537,19				
	C		2.771.692,32								2.601.826,32				
E11401	111 521 08 07	CONTRIBUTI COSTANTI TRENTACINQUENNALI A FAVORE DEI COMUNI PER LA RICOSTRUZIONE E IL COMPLETAMENTO DELLE OPERE ACCORRENTI PER FORNIRE DI ENERGIA ELETTRICA I COMUNI STESSI E LE FRAZIONI CHE NE SONO STROVVISTE (L.R.N. 88/1980) ANNUALITA' IN SCADENZA NELL'ESERCIZIO AFFERENTI IMPEGNI PREGRESSI (SPESA OBBLIGATORIA)	A	428.713,45	133.465,21						295.248,24				
	B		428.713,45								428.713,45				
	C														

N. CAP.	Codice S.I.R.	S P E S A D E N O M I N A Z I O N E	A			B			C			RESIDUI PERENTI ECONOMICI	Art.2 RENDITO	RESIDUI A NUOVO RESIDUI DI NUOVA FORMAZ. TOTALE RESIDUI
			RESIDUI INIZIALI	RESIDUI PAGATI	RESIDUI DISIMPEGNATI	STANZIAMENTO COMPETENZA	COMPETENZA PAGATA	DIFFERENZE DI CASSA	STANZIAMENTO COMPETENZA	COMPETENZA PAGATA	DIFFERENZE DI CASSA			
			STANZIAMENTO COMPETENZA CASSA	STANZIAMENTO TOTALE PAGAMENTI	STANZIAMENTO TOTALE PAGAMENTI	STANZIAMENTO CASSA	COMPETENZA PAGATA	DIFFERENZE DI CASSA	STANZIAMENTO CASSA	COMPETENZA PAGATA	DIFFERENZE DI CASSA			
		TOTALE UPB E11	TA	189.776,09	189.776,09	133.465,21	133.465,21	3.001.595,05	3.001.595,05	798.290,13	2.203.323,92			
		UPB E12 Energia (ex capitale)	TR	968.045,13	968.045,13	133.465,21	133.465,21							
		IC	TC	3.304.854,26	3.304.854,26	3.001.595,05	3.001.595,05							
E12101	212 732 10 26	CONCESSIONE DI CONTRIBUTI A SOSTEGNO DELL'UTILIZZO DI FONTI RINNOVABILI DI ENERGIA IN ATTUAZIONE DELLA LEGGE 9 GENNAIO 1991, N. 10 NEI SETTORI EDILIZIO (ART. 8), INDUSTRIALE, ARTIGIANALE E TERZIARIO (ART. 10), AGRICOLO (ART. 13)	A	5.135.843,97	1.039.494,52			593.192,50		4.223.553,55			79.104,10	
			B	9.934.575,80						9.341.383,40			593.192,50	
			C	15.270.419,77	1.039.494,52			14.230.925,25					696.384,60	
E12105	212 732 10 26	SPESA DI INVESTIMENTO RISPARMIO ENERGETICO E RECUPERO DI ENERGIA PER LE MIGLIORI UTILIZZAZIONI GEOTERMICHE E TUTELA AMBIENTALE DEI TERRITORI INTERESSATI DA INSERIMENTI DI IMPIANTI GEOTERMICI (ART.17, L. 8/6/96)	A	7.006,92				7.006,92		7.006,92				
			B											
			C											
E12104	212 732 10 26	UTILIZZAZIONE DELL'ASSEGNAZIONE DELLO STATO DELLE RISORSE DESTINATE AL FINANZIAMENTO DEL "PROGRAMMA TETTI FOTOVOLTAICI" DI CUI AL DECRETO DEL MINISTERO DELL'AMBIENTE 16 MARZO 2001	A	2.077.500,79	571.357,45			428.673,41		1.051.662,09			250.580,77	
			B	540.277,09	117.914,52					1.033.853,78			300.734,57	
			C	3.315.827,88	689.271,97			2.630.555,91					569.201,12	
E12105	212 732 10 26	COFINANZIAMENTO REGIONALE DEL "PROGRAMMA TETTI FOTOVOLTAICI" DI CUI AL DECRETO DEL MINISTERO DELL'AMBIENTE 16 MARZO 2001	A	2.292.552,19	477.600,09			428.655,42		1.682.273,61			122.628,29	
			B	528.811,39	117.314,54					100.157,97			110.736,85	
			C	2.821.345,58	595.514,63			2.225.825,95					443.367,14	
E12106	212 732 10 26	UTILIZZO DELL'ASSEGNAZIONE STATALE PER LA DIFFUSIONE DI IMPIANTI SOLARI TERMICI - DECRETO DEL MINISTERO DELL'AMBIENTE E DELLA TUTELA DEL TERRITORIO 24 LUGLIO 2002 -	A	902.801,82				27.084,05		873.717,77			29.084,05	
			B					902.801,82					29.084,05	
			C											
E12107	212 732 10 26	COFINANZIAMENTO REGIONALE PER LA DIFFUSIONE DI IMPIANTI SOLARI TERMICI - DECRETO DEL MINISTERO DELL'AMBIENTE E DELLA TUTELA DEL TERRITORIO 24 LUGLIO 2002 -	A	902.801,82				71.915,95		830.887,87			71.915,95	
			B					902.801,82					71.915,95	
			C											

N. CAP.	Codice S.J.R.	S P E S A	RESIDUI INIZIALI			RESIDUI PAGATI	RESIDUI DISIMPEGNATI	RESIDUI PERENTI	RESIDUI Art.2 RENDNTIO	RESIDUI A NUOVO
			A	B	C					
E12501	212.633.10.28	DENOMINAZIONE	A	141.660,38				141.850,36		
			B	141.860,38			141.860,38			
			C	12.119,25			12.119,25			
E12503	212.633.10.28		A	170.000,00	38.250,00				131.750,00	
			B	200.000,00				52.000,00	148.000,00	
			C	370.000,00	38.250,00				271.750,00	
E12504	212.633.10.28		A	222.710,45						
			B	322.710,45						
			C	322.710,45						
E12506	212.633.10.28		A	380.000,00						
			B	380.000,00				452,40	289.547,60	
			C	380.000,00					300.000,00	
E12507	212.633.10.28		A	200.000,00						
			B	200.000,00				200.000,00		
			C	200.000,00						
		TOTALE UPB R12	TA	10.952.657,13	2.126.702,04	200.000,00	222.710,45	3.031.036,68	592.183,56	
			TB	13.518.234,84	235.829,06		1.297.046,93	1.521.27,91	1.761.213,85	
			TC	24.470.893,87	2.352.531,12		22.108.250,35		2.353.401,71	
		TOTALE FUNZ. OB. E1	TA	11.939.702,16	2.296.478,04		222.710,45	3.809.329,81	592.183,56	
			TB	15.855.023,97	300.294,29		2.131.512,74	15.724.513,83	1.761.213,85	
			TC	27.775.726,13	2.665.772,33		25.108.253,80		2.353.401,71	
		FUNZ. OB. E2								
		PARCHIE AREE PROTETTE,								
		FORESTE								
		UPR. F21								
		Parchi e aree protette (corrente)								

N. CAP.	Codice S.I.R.	D E N O M I N A Z I O N E	S P E S A						RESIDUI A NUOVO	RESIDUI DI NUOVA FORMAZIONE TOTALE
			A	RESIDUI INIZIALI	RESIDUI PAGATI	RESIDUI DISIMPEGNATI	RESIDUI PERENTI	Rendinto Art.2		
			B	STANZIAMENTO COMPETENZA CASSA	COMPETENZA TOTALE PAGAMENTI	IMPEGNI DIFFERENZE DI CASSA	ECONOMICHE			
C	STANZIAMENTO COMPETENZA CASSA	COMPETENZA TOTALE PAGAMENTI	IMPEGNI DIFFERENZE DI CASSA	ECONOMICHE						
E21501	111 521 10 29	ONERI DEL PERSONALE DEI PARCHI E DELLE RISERVE NATURALI (LL.RR.46/77 E 29/97)	A	6.609.700,37	1.051.570,00	1.000.000,00	1.000.000,00	2.510.223,08	2.047.607,40	
			B	20.656.000,00	26.995.637,14	26.995.637,14	28.036.556,94	1.619.340,06	1.040.076,10	
			C	36.263.700,37	28.047.207,14	28.047.207,14	8.218.145,64		3.088.583,50	
E21502	111 521 10 29	SPESA DI FUNZIONAMENTO DEI PARCHI E DELLE RISERVE NATURALI (LL.RR.46/77 E 29/97)	A	1.362.044,28	1.172.752,25	1.160.000,00	7.160.000,00	1.315.799,55	757.732,37	
			B	7.500.000,00	5.629.216,00	5.629.216,00	2.060.175,93	340.000,00	1.550.381,00	
			C	8.862.044,28	6.801.968,25	6.801.968,25	1.000.000,00		1.908.496,37	
E21503	111 521 10 29	SPESA PER L'ISTITUZIONE DELLA AGENZIA REGIONALE DEI PARCHI (ART. 27 L.R. 27.4.93, N. 21)	A	1.000.000,00	1.000.000,00	1.000.000,00	1.000.000,00			
			B	1.000.000,00	1.000.000,00	1.000.000,00	1.000.000,00			
			C	1.000.000,00	1.000.000,00	1.000.000,00	1.000.000,00			
		TOTALE UPB E21	TA	7.971.744,65	2.224.623,24	2.224.623,24	1.000.000,00	2.623.803,04	2.123.319,77	
			TB	38.150.000,00	33.624.890,84	33.624.890,84	36.196.130,94	1.959.340,06	2.571.760,10	
			TC	46.127.744,65	35.849.514,08	35.849.514,08	10.278.231,57		4.695.079,87	
		UPB E22								
		Parchi e aree protette (c/capitale)								
E22501	212 101 10 29	CONTRIBUTO AL COMUNE DI MONTEPRONTO PER LA REALIZZAZIONE DEL PROGETTO DEL PARCO FLUVIALE SUL TEVERE (L.R. 29.1.93, N. 6)	A	464.811,21	210.770,00	210.770,00		254.041,15		
			B							
			C	464.811,21	210.770,00	210.770,00	254.041,15			
E22502	212 101 10 29	FORMAZIONE DEL PIANO PARCHI E DELLE RISERVE DA ISTITUIRE NEL LAZIO, A NORMA DELLA L.R. N. 46 DEL 20/11/1977 E PER L'ATTUAZIONE DELLE INIZIATIVE DI CUI ALL'ART.12 DALLA LETT. A) ALLA LETT. F) DELLA L.R. 28/11/77 46 (L. R. 29/97)	A	311.582,78	155.521,20	155.521,20		146.063,58	15.557,30	
			B	800.000,00	79.429,64	79.429,64	339.513,20	60.486,80	297.082,35	
			C	711.582,78	234.950,84	234.950,84	476.034,94		312.641,35	
E22503	112 101 10 29	CONTRIBUTI A FAVORE DEI PARCHI E DELLE RISERVE NATURALI ISTITUITI AI SENSI DELLA LEGGE REGIONALE 28/11/1977, N. 46 ENTRA O D. 31 DICEMBRE DELL'ANNO PRECEDENTE, PER INTERVENTI FINALIZZATI ALLO SVILUPPO DELLE ATTIVITA' SOCIOECONOMICHE COMPATIBILI NEI RISPETTIVI TERRITORI (L.R. 29/97)	A	4.770.111,75	1.845.080,46	1.845.080,46		1.320.328,94	1.634.802,65	
			B	5.000.000,00	297.112,60	297.112,60	4.224.591,05	775.408,92	5.827.277,58	
			C	9.770.111,75	2.242.194,16	2.242.194,16	7.527.117,69		5.512.780,13	
E22504	212 101 10 29	CONTRIBUTO STRAORDINARIO ALL'AZIENDA CONSORZIALE DEL PARCO REGIONALE DELL'APPIA ANTICA (L.R. N. 66/88)	A							
			B	516.456,90			516.456,90		516.456,90	
			C	516.456,90			516.456,90		516.456,90	

N. CAP.	Codice S.I.R.	S P E S A DENOMINAZIONE	RESIDUI INIZIALI			RESIDUI PAGATI		RESIDUI IMPEGNATI		RESIDUI PERENTI		RESIDUI A NUOVO	
			STANZIAMENTO COMPETENZA			COMPETENZA PAGATA		IMPEGNI		ECONOMIE		AM2 REND-NTO	
			STANZIAMENTO CASSA	STANZIAMENTO CASSA	STANZIAMENTO CASSA	TOTALE PAGAMENTI	DIFFERENZE DI CASSA	TOTALE	RESIDUI DI NUOVA FORMAZIONE	TOTALE	RESIDUI	RESIDUI	RESIDUI
E22506	212 101 10 29	CONCORSO REGIONALE AL PROFITTO DI OASI ECOLOGICA URBANA IN COMUNE DI LATINA (L.R. 16/05/2001, N. 10, ART. 133)	A	109.147,52	109.147,52	109.147,52							
			B	109.147,52	109.147,52								
			C	100.000,00	100.000,00								
E22508	212 322 10 39	COMPLETAMENTO DEL PARCO URBANO NHI QUARTIERI Q4 E Q5 DEL COMUNE DI LATINA	A	100.000,00	100.000,00								
			R	644.096,64	425.703,75								
			C	692.239,25	425.003,75	588.403,36			103.855,89			218.393,89	
E22510	212 101 10 29	CONTRIBUTO ALL'ARCHIDIOCESI DI GARFA PER L'AMPLIAMENTO E LA VALORIZZAZIONE DEL MUSEO, DELL'ARCHIVIO E DELLA BIBLIOTECA	A	6.399.749,90	2.846.232,39	5.563.564,54						1.948.533,34	
			B	6.608.696,15	476.543,24							5.132.212,30	
			C	3.008.446,05	3.324.766,23	9.685.529,82						7.541.172,62	
		TOTALE UPB 522	TA										
			TB										
			TC										
		UPB E23											
		Foreste, patrimonio floristico e faunistico (contend)											
E23501	211 422 10 10	INTERVENTI PER STUDI E SPERIMENTAZIONI NEL CAMPO DELLE MALATTIE DELLE PIANTE E ATTIVITA' DI QUALIFICAZIONE E AGGIORNAMENTO PROFESSIONALE DEI TECNICI AGRICOLI DEGLI UFFICI CENTRALI E PERIFERICI DELLA REGIONE (ART. 5 L.R. 27/78)	A	6.000,00	520,00	1.620,00			4.380,00				
			B	6.000,00	520,00								
			C										
E23502	211 422 10 30	CONSULENZE SPECIALISTICHE PER LA DIAGNOSTICA FITOPATOLOGICA (ART. 3 L.R. 20/96)	A	85.822,85	44.460,80	11.362,05			26.946,00			30.036,00	
			B	87.500,00	44.460,80	60.504,00						60.504,00	
			C	173.322,85	44.460,80	225.862,05						90.504,00	
E23504	111 522 10 14	PROVVEDIMENTI PER LA DIFESA DEL PATRIMONIO FAUNISTICO E FLORISTICO (L.R. 61/74, 18 F. 8288/58/89)	A	127.500,00	60.800,00	100.200,00			15.000,00			66.700,00	
			B	115.000,00	60.800,00	131.700,00						100.000,00	
			C	242.500,00	60.800,00	131.700,00						166.700,00	
E23505	111 522 10 10	CONTRIBUTO ALL'UNIVERSITA' DELLA TUSCIA PER IL CORSO DI PERFEZIONAMENTO "MASTER PER CURATORE DI PARCHI, GIARDINI E ORTI BOTANICI" - ART. 64, L.R. N. 2 DEL 27.2.2004	A	40.000,00	40.000,00	40.000,00						50.000,00	
			B	50.000,00	40.000,00	50.000,00						50.000,00	
			C	90.000,00	40.000,00	50.000,00						50.000,00	
E23506	211 422 10 10	SPESA PER LA REALIZZAZIONE DI PROGRAMMI DI LOTTA INTEGRATA E DI CORSI DI FORMAZIONE IN MATERIA FITOSANITARIA AI SENSI DELLA L.R. 11.6.96 N. 20, ART. 3, COMMA 2	A										
			B										
			C										

N. CAP.	Codice S.I.R.	S P E S A	RESIDUI														
			A			B			C			RESIDUI PERENTI ECONOMICI	AGGI REND.NTO	RESIDUI A NUOVO			
			STANZIAMENTO INIZIALE	STANZIAMENTO COMPETENZA CASSA	STANZIAMENTO COMPETENZA CASSA	STANZIAMENTO COMPETENZA CASSA	STANZIAMENTO COMPETENZA CASSA	STANZIAMENTO COMPETENZA CASSA	STANZIAMENTO COMPETENZA CASSA	STANZIAMENTO COMPETENZA CASSA	STANZIAMENTO COMPETENZA CASSA				STANZIAMENTO COMPETENZA CASSA		
E23507	211 412 10 10	CONTRIBUTI AD ORGANISMI ASSOCIATIVI PER LA REALIZZAZIONE DI PROGRAMMI DI LOTTA INTEGRATA AI SENSI DELLA L.R. 11.6.96 N. 20, ART. 3, COMMA 2	A	43.898,84	21.949,12	21.949,42	21.949,42	21.949,42	57.500,00	57.500,00	57.500,00	57.500,00	57.500,00	57.500,00	57.500,00	57.500,00	57.500,00
E23508	211 412 10 11	SPESE PER LA FITOPATOLOGIA FORESTALE (L. R. 17/9/1974, N. 56)	A	1.276.950,00	1.200.457,28	1.200.457,28	1.200.457,28	1.200.457,28	2.250.000,00	2.250.000,00	2.250.000,00	2.250.000,00	2.250.000,00	2.250.000,00	2.250.000,00	2.250.000,00	2.250.000,00
E23509	211 412 10 11	SPESE PER LA PREVENZIONE DEGLI INCENDI IN BOSCHI, PER LE OPERAZIONI DI PRIMO SPEGNIMENTO E PER GLI INTERVENTI PER LA RICOSTRUZIONE BOSCHIVA (L. R. 4/2/1974, N. 5 E 9/6/1975, N. 51)	A	1.276.950,00	1.111.800,00	1.111.800,00	1.111.800,00	1.111.800,00	2.250.000,00	2.250.000,00	2.250.000,00	2.250.000,00	2.250.000,00	2.250.000,00	2.250.000,00	2.250.000,00	2.250.000,00
E23515	211 412 10 11	FONDO REGIONALE FORESTALE (L. R. 28.12.2002, N. 39) - (SPESA CORRENTE)	A	2.942.320,33	1.410.498,21	1.410.498,21	1.410.498,21	1.410.498,21	1.000.000,00	1.000.000,00	1.000.000,00	1.000.000,00	1.000.000,00	1.000.000,00	1.000.000,00	1.000.000,00	1.000.000,00
E23516	211 412 10 11	COFINANZIAMENTO REGIONALE PER GLI ACCORDI DI PROGRAMMA ATTINENTI LE ATTIVITA' DEL CORPO FORESTALE DELLO STATO E DEI VIGILI DEL FUOCO PER LA CAMPAGNA AIR 2003 - 2004	A	850.000,00	850.000,00	850.000,00	850.000,00	850.000,00	3.645.000,00	3.645.000,00	3.645.000,00	3.645.000,00	3.645.000,00	3.645.000,00	3.645.000,00	3.645.000,00	3.645.000,00
		TOTALE UPB E23	TA	4.466.522,02	3.628.545,71	3.628.545,71	3.628.545,71	3.628.545,71	79.324,29	79.324,29	79.324,29	79.324,29	79.324,29	79.324,29	79.324,29	79.324,29	79.324,29
			TB	7.211.000,00	2.487.271,10	2.487.271,10	2.487.271,10	2.487.271,10	6.956.514,75	6.956.514,75	6.956.514,75	6.956.514,75	6.956.514,75	6.956.514,75	6.956.514,75	6.956.514,75	6.956.514,75
			TC	11.677.522,02	6.115.816,81	6.115.816,81	6.115.816,81	6.115.816,81	5.511.705,15	5.511.705,15	5.511.705,15	5.511.705,15	5.511.705,15	5.511.705,15	5.511.705,15	5.511.705,15	5.511.705,15
		UPB E24															
		Foreste, patrimonio floristico e faunistico (es capitale)															
E24102	212 302 10 11	SPESA PER L'INCREMENTO DEL PATRIMONIO ARBOREO AI SENSI DELLA L.R. 11/3/1992	A	51,65	65.579,11	65.579,11	65.579,11	65.579,11	0,03	0,03	0,03	0,03	0,03	0,03	0,03	0,03	0,03
E24103	212 302 10 11	SPESA PER LA REALIZZAZIONE DI IMPIANTI DI MONITORAGGIO ELETTRONICO PER LA PREVENZIONE DEGLI INCENDI BOSCHIVI (L. 3.7.1991, N. 195)	A	65.811,54	65.579,11	65.579,11	65.579,11	65.579,11	338.267,23	338.267,23	338.267,23	338.267,23	338.267,23	338.267,23	338.267,23	338.267,23	338.267,23
			B	338.267,23	338.267,23	338.267,23	338.267,23	338.267,23	338.267,23	338.267,23	338.267,23	338.267,23	338.267,23	338.267,23	338.267,23	338.267,23	338.267,23
			C	404.078,77	404.078,77	404.078,77	404.078,77	404.078,77	338.499,65	338.499,65	338.499,65	338.499,65	338.499,65	338.499,65	338.499,65	338.499,65	338.499,65

N. CAP.		Codice S.I.R.	S P E S A	A	RESIDUI INIZIALI	RESIDUI PAGATI	RESIDUI DISIMPEGNATI	RESIDUI PERENNI	RESIDUI A NUOVO
			D E N O M I N A Z I O N E	B	STANZIAMENTO COMPETENZA	COMPETENZA PAGATA	IMPEGNI	ECONOMICHE	RENDIMENTO
				C	STANZIAMENTO CASSA	TOTALE PAGAMENTI	DIFFERENZE DI CASSA		RESIDUI DI NUOVA FORMAZ.
				A	B	C	A	B	C
E24104	212 302 10 11		L'UTILIZZAZIONE DELL'ASSEGNAZIONE DELLO STATO DEI FONDI OCCORRENTI PER IL POTENZIAMENTO DEI MEZZI, DELLE ATTREZZATURE E PER LO SVOLGIMENTO DELLE ATTIVITA' FORMATIVE DELLE ORGANIZZAZIONI DI VOLONTARIATO OPERANTI NEL CAMPO DELLA PROTEZIONE CIVILE (LEGGI 74 E 677/96)		516,46		516,46	516,46	
E24105	212 302 10 11		UTILIZZAZIONE DELL'ASSEGNAZIONE DELLO STATO PER IL FINANZIAMENTO DEI PROGRAMMI REGIONALI DI MANUTENZIONE DEL TERRITORIO E PREVENZIONE INCENDI BOSCHIVI NELLE AREE NATURALI PROTETTE E NEI PARCHI (L. 394/92)		402.000,00	402.000,00	1.440.000,00		
E24106	212 302 10 11		COFINANZIAMENTO REGIONALE PER GLI ACCORDI DI PROGRAMMA ATTINENTI L'ATTIVITA' DEL CORPO FORESTALE DELLO STATO E DEI VIGILI DEL FUOCO PER LA CAMPAGNA AIB 2003 - D.G.R. N. 927 DEL 26.9.03 - (QUOTA CAPITALE)		1.440.312,99	402.000,00	1.440.312,99	312,59	1.440.000,00
E24501	212 323 10 14		CONTRIBUTO PER LA REALIZZAZIONE DELL'INTERVENTO DI NATURALIZZAZIONE ATTRAVERSO LA CREAZIONE DI AMBIENTI UMIDI E RIPRISTINO FLORA UMIDA (SINPA 2)		78.776,07		78.776,07	78.776,07	
E24503	212 302 10 11		INTERVENTI PER LA RICOSTRUZIONE DEI BOSCHI DANNEGGIATI DAGLI INCENDI (LEGGE 96% 1975, N. 51 E L.R. 4/2/1974, N. 5)		110.179,53			110.179,53	
E24504	212 303 10 11		FONDO REGIONALE FORESTALE (L.R. N. 39/2002) (SPESE IN C/CAPITALE)		110.179,53		110.179,53		
			TOTALE IUPB E24		6.000.000,00	1.555.084,96	5.170.897,26	929.102,74	5.055.812,50
					6.100.000,00	1.555.084,96	4.544.915,01	380.556,74	5.055.812,50
					657.335,25	467.579,11		1.257.682,99	
					7.878.380,25	1.555.084,96	6.610.897,26		5.055.812,50
					8.535.915,50	2.022.664,07	6.513.251,43		5.055.812,50
			TOTALE FUNZ. OB. E2		19.495.351,82	9.166.971,05	1.079.104,29	4.453.132,75	4.795.903,77
					59.854.276,40	38.145.799,20	55.433.036,53	4.421.239,85	17.259.257,33
					79.349.628,22	47.310.770,25	32.038.557,97		22.083.161,36
			FUNZ. OB. E3						
			TUTELA AMBIENTALE						

N. CAP.		Codice S.I.R.		S P E S A		A		RESIDUI INIZIALI		RESIDUI PAGATI		RESIDUI RIMBORSATI		RESIDUI PERENNI		RESIDUI A NUOVO		
D E N O M I N A Z I O N E				B		C		STANZIAMENTO CUMPLENZA		COMPETENZA PAGATA		IMPEGNI		ECONOMICHE		APQ2 RESIDANTO		
				C		TA		STANZIAMENTO CUMPLENZA CASSA		TOTALE		DIFFERENZE DI CASSA				RESIDUI DI NUOVA FORMAZIONE TOTALE		
E31501	211	523	10	16	UPB E31 Rifiuti (currenti)													
					TRASFERIMENTO ALLE PROVINCE DELLA QUOTA DI LORO PERTINENZA DEL TRIBUTI DI CUI ALL'ART. 3 DELLA L. 28.12.1995. N. 549	A	1.707.013,14	1.707.013,14	1.707.013,14	1.707.013,14	1.707.013,14	3.600.000,00	3.600.000,00	3.600.000,00	3.600.000,00	3.600.000,00	3.600.000,00	3.600.000,00
					TOTALE UPB E31	B	3.600.000,00	3.600.000,00	3.600.000,00	3.600.000,00	3.600.000,00	4.200.754,57	4.200.754,57	4.200.754,57	4.200.754,57	4.200.754,57	4.200.754,57	4.200.754,57
					TOTALE UPB E31	C	5.317.013,14	5.317.013,14	5.317.013,14	5.317.013,14	5.317.013,14	3.200.754,57	3.200.754,57	3.200.754,57	3.200.754,57	3.200.754,57	3.200.754,57	3.200.754,57
E32101	212	323	10	16	UPB E32 Rifiuti (telecapitate)													
					COFINANZIAMENTO REGIONALE DELL'ACCORDO DI PROGRAMMA INERENTE IL TRASPORTO DI RIFIUTI PER FERROVIA-SISTEMA INFRAMODALE NELL'AMBITO DEL COMUNE DI ROMA	A	1.810.978,70	1.810.978,70	1.810.978,70	1.810.978,70	1.810.978,70	1.810.978,70	1.810.978,70	1.810.978,70	1.810.978,70	1.810.978,70	1.810.978,70	1.810.978,70
					TRASFERIMENTI DELLO STATO DI CUI ALL'ACCORDO DI PROGRAMMA AFQ8 - BONIFICA SITI INQUINATI E GESTIONE RIFIUTI CONTENUTO NELL'INTESA GOVERNO-REGIONE DEL 22 MARZO 2002	B	1.719.202,66	1.719.202,66	1.719.202,66	1.719.202,66	1.719.202,66	1.719.202,66	1.719.202,66	1.719.202,66	1.719.202,66	1.719.202,66	1.719.202,66	1.719.202,66
					TOTALE UPB E32	C	3.530.181,36	3.530.181,36	3.530.181,36	3.530.181,36	3.530.181,36	3.530.181,36	3.530.181,36	3.530.181,36	3.530.181,36	3.530.181,36	3.530.181,36	3.530.181,36
E32106	212	323	10	16	TRASFERIMENTI DALLLO STATO DI CUI ALL'ACCORDO DI PROGRAMMA (APQ8) ARBE SENSIBILI: DIFESA DEL SUOLO - TUTELA DELLA COSTA - SISTEMA DELLA DEPURAZIONE E RETI FOGNARIE	A	173.528,00	173.528,00	173.528,00	173.528,00	173.528,00	173.528,00	173.528,00	173.528,00	173.528,00	173.528,00	173.528,00	173.528,00
					COFINANZIAMENTO REGIONALE DELL'ACCORDO DI PROGRAMMA QUADRO APO8 DIFESA DEL SUOLO E TUTELA DELLA COSTA	B	258.228,44	258.228,44	258.228,44	258.228,44	258.228,44	258.228,44	258.228,44	258.228,44	258.228,44	258.228,44	258.228,44	258.228,44
					TOTALE UPB E32106	C	431.756,44	431.756,44	431.756,44	431.756,44	431.756,44	431.756,44	431.756,44	431.756,44	431.756,44	431.756,44	431.756,44	431.756,44
E32107	212	323	10	16	CONTRIBUTI IN CONTO CAPITALE ALLE PROVINCE ED AI COMUNI PER LA REALIZZAZIONE DI INTERVENTI FINALIZZATI ALLA RACCOLTA DIFFERENZIATA DEI RIFIUTI SOLIDI URBANI (ART. 38 L.R. 9/7.1998. N. 27)	A	3.542.097,45	3.542.097,45	3.542.097,45	3.542.097,45	3.542.097,45	3.542.097,45	3.542.097,45	3.542.097,45	3.542.097,45	3.542.097,45	3.542.097,45	3.542.097,45
					TOTALE UPB E32107	B	37.137.300,22	37.137.300,22	37.137.300,22	37.137.300,22	37.137.300,22	37.137.300,22	37.137.300,22	37.137.300,22	37.137.300,22	37.137.300,22	37.137.300,22	37.137.300,22
					TOTALE UPB E32107	C	40.679.397,65	40.679.397,65	40.679.397,65	40.679.397,65	40.679.397,65	40.679.397,65	40.679.397,65	40.679.397,65	40.679.397,65	40.679.397,65	40.679.397,65	40.679.397,65
E32501	212	323	10	16	CONTRIBUTI IN CONTO CAPITALE ALLE PROVINCE ED AI COMUNI PER LA REALIZZAZIONE DI INTERVENTI FINALIZZATI ALLA RACCOLTA DIFFERENZIATA DEI RIFIUTI SOLIDI URBANI (ART. 38 L.R. 9/7.1998. N. 27)	A	572.167,72	572.167,72	572.167,72	572.167,72	572.167,72	572.167,72	572.167,72	572.167,72	572.167,72	572.167,72	572.167,72	572.167,72
					TOTALE UPB E32501	B	590.000,00	590.000,00	590.000,00	590.000,00	590.000,00	590.000,00	590.000,00	590.000,00	590.000,00	590.000,00	590.000,00	590.000,00
					TOTALE UPB E32501	C	1.072.167,72	1.072.167,72	1.072.167,72	1.072.167,72	1.072.167,72	1.072.167,72	1.072.167,72	1.072.167,72	1.072.167,72	1.072.167,72	1.072.167,72	1.072.167,72

N. CAP.	Codice S.L.R.	S P E S A	RESIDUI INIZIALI			RESIDUI PAGATI			RESIDUI PERENTI			RESIDUI A NUOVO				
			STANZIAMENTO COMPETENZA			COMPETENZA PAGATA			ECONOMICHE			NUOVA FORMAZ.				
			A	B	C	A	B	C	A	B	C	A	B	C		
		D E N O M I N A Z I O N E	STANZIAMENTO CASSA			COMPETENZA TOTALE			DIFFERENZE DI CASSA			TOTALE RESIDUI				
E32502	212 323 10 16	TRASFERIMENTI AI COMUNI SEDE DI IMPIANTI DI TRATTAMENTO E DI DISCARICADI RIFIUTI SOLIDI URBANI PER LA REALIZZAZIONE DI INFRASTRUTTURE CIVILI(ART. 27 L.R. 3/6/1991, N. 21)	1.529.883,94			759.142,94			770.741,04			770.741,04				
E32503	212 413 10 10	ANTICIPAZIONE DELLA SPESA NECESSARIA PER GLI INTERVENTI DI BONIFICA E MESSA IN SICUREZZA DEI RIFIUTI RINVENUTI IN AREE INQUINATE (ART. 17, COMMA 7 L.R. 9/7/1998, N. 27)	875.693,65			134.020,23			294.199,09			237.673,40			506.000,00	
			295.000,00						1.575.673,40			0,01			294.999,99	
			1.170.693,65			133.020,23									794.999,99	
E32504	212 413 10 10	CONTRIBUTI IN CONTO CAPITALE AI COMUNI PER LE OPERE RELATIVE ALLA BONIFICA DELLE DISCARICHE DISMESSE (ART. 30 L.R. 9/7/1998, N. 27)	531.785,71									106.755,71			425.000,00	
			205.000,00									75.000,00			170.000,00	
			736.785,71												555.000,00	
E32505	212 323 10 16	CONTRIBUTI AI COMUNI PER IL COMPLETAMENTO E LA REALIZZAZIONE DI IMPIANTI DI TRATTAMENTO DEI RIFIUTI SOLIDI URBANI ED ASSEMBLABILI (L.R. 22.5.1995, N. 38)	278.886,73						278.886,73							
E32506	212 323 10 16	CONTRIBUTI IN CAPITALE A FAVORE DEI COMUNI O CONSORZI DI COMUNI PER LA COSTRUZIONE DI NUOVI IMPIANTI DA ADIBIRE ALLO SMALTIMENTO DEI RIFIUTI SOLIDI URBANI NONCHE' PER LA COSTRUZIONE DEI CENTRI DI RACCOLTA (L.R. N. 27/98)	2.065.827,60			501.389,00									2.065.827,60	
			2.300.000,00			501.389,00									2.065.827,60	
			4.565.827,60													
E32507	212 323 10 16	FINANZIAMENTO INTERVENTO N. 10 AFQ8 PROSIONE DI CUI ALLA LEGGE 9.12.1998, N. 426	2.478.993,10						2.478.993,10							
E32509	212 323 10 16	SPESE PER IL CONTENIMENTO, IL RILUZZO P.H. RECUPERO DEI RIFIUTI URBANI E PER LO SVILUPPO DELLE RACCOLTE DIFFERENZIALE - L.R. 2 SETTEMBRE 2003 N. 26 -	50.000,00						42.500,00						42.500,00	
			50.000,00						50.000,00						12.500,00	
E32510	212 323 10 16	PROGRAMMA STRAORDINARIO PER LA RACCOLTA DIFFERENZIATA DEI RIFIUTI - ART.15 L.R. 16/05	10.000.000,00						10.000.000,00						10.000.000,00	
			10.000.000,00						10.000.000,00						10.000.000,00	
		TOTALE UPB E32	11.289.073,44			3.746.753,31			47.060.447,92			4.794.272,94			2.747.928,09	
			57.853.141,22			1.321.067,00			64.074.461,45			15.772.693,40			40.759.247,92	
			69.142.234,76			5.067.753,31									54.507.290,11	

N. CAP.	Codice S.I.R.	DENOMINAZIONE	SPESA						RESIDUI A NUOVO										
			A	RESIDUI INIZIALI	RESIDUI PAGATI	RESIDUI DISIMPEGNATI	RESIDUI PERENTI	AGL2 REND.NTO											
			B	STANZIAMENTO COMPETENZA CASSA	COMPETENZA TOTALE	IMPIGNI	ECONOMIE												
C	STANZIAMENTO CASSA	PAGAMENTI	DIFFERENZE DI CASSA		RESIDUI TOTALI														
		UPB E33																	
		Informazione ed educazione ambientale, altr. interventi in materia ambientale (contenuti)																	
E33101	211 102 10 27	UTILIZZAZIONE DELL'ASSEGNAZIONE DEL MINISTERO DELL'AMBIENTE PER LA PREDISPOSIZIONE DA PARTE DELLA REGIONE LAZIO DI UN DOCUMENTO CARTOGRAFICO PER LA PIANIFICAZIONE DELL'ASSETTO NATURALISTICO DEL TERRITORIO (LETT. CONTRAITO REP. 3941/96)	A	139.443,30			139.443,30	139.443,30											
			B	139.443,30															
			C																
E33102	211 102 10 27	UTILIZZAZIONE DELL'ASSEGNAZIONE DELLO STATO PER LA REDAZIONE DEI FOGLI GEOLOGICI (ART. 4 L. 305/1989)	A	727.640,22	159.585,07			568.055,15											113.630,52
			B	113.620,52															113.620,52
			C	841.260,74	159.585,07			681.675,67											
E33103	211 102 10 27	UTILIZZAZIONE DELL'ASSEGNAZIONE STATALE - APAT - PER LA REDAZIONE DELLA "CARTA DELLA NATURA" SU SCALA REGIONALE PER LO STUDIO DELLO STATO DELL'AMBIENTE, DELLE SUE QUALITA' E DELLA SUA VULNERABILITA' - CONVENZIONE APAT - REGIONE LAZIO DEL 25.11.2004	A	40.000,00				39.889,07											
			B	40.000,00				40.000,00											39.889,07
			C																39.889,07
E33401	111 522 08 07	RIMBORSO SPESE ALLE PROVINCE PER L'ESERCIZIO DELLE FUNZIONI AD ESSE DELEGATE DALLA REGIONE IN MATERIA DI INQUINAMENTO ATMOSFERICO (SPESA OBBLIGATORIA L.R. N. 48 DEL 17/7/1989	A																
			B																
			C																
E33502	211 422 10 30	STUDI INDAGINI E SPERIMENTAZIONI NEL CAMPO FORESTALE E NATURALISTICO (L.R. 17 SETTEMBRE 1974 N. 50)	A	100.719,60				100.719,60											
			B																
			C																
E33503	121 142 10 16	SPESA PER IL CONTROLLO DELLA RADIOATTIVITA' AMBIENTALE NATURALE (ART. 7 L. 833/78) E DI QUELLA CONSEGUENTE ALLA DISMISSIONE DELLE CENTRALI ELETTRONUCLEARI (ART. 55-56 DLGS 330/95)	A	150.600,00				27.300,00											
			B	150.600,00				27.300,00											27.300,00
			C																27.300,00

N. CAP.	Codice SIR.	S P E S A	A			B			C			RESIDUI PERENTI ECONOMICI	RESIDUI RENDANTO NUOVA FORMAZ. TOTALE RESIDUI
			DENOMINAZIONE			RESIDUI INIZIALI	RESIDUI PAGATI	RESIDUI DISIMPEGNATI	RESIDUI PERENTI ECONOMICI	RESIDUI RENDANTO NUOVA FORMAZ. TOTALE RESIDUI			
			STANZIAMENTO COMPETENZA CASSA	TOTALE PAGAMENTI	DIFERENZE DI CASSA	STANZIAMENTO COMPETENZA CASSA	TOTALE PAGAMENTI	DIFERENZE DI CASSA	STANZIAMENTO COMPETENZA CASSA	TOTALE PAGAMENTI	DIFERENZE DI CASSA		
E33504	211 102 10 27	PARTECIPAZIONE REGIONALE PER REDAZIONE FORGHI GEOLOGICI	A 101.225,56 B C	86.215,39	16.010,17				16.010,17			16.010,17	
E33505	211 102 10 27	SPESA PER LA TUTELA DEL PATRIMONIO CARSCICO E VALORIZZAZIONE DELLA SPERLEOLOGIA (L.R. 1.9.1999, N. 20)	A 47.575,00 B C	85.215,39				5.475,00				5.475,00	
E33506	211 522 08 09	CONTRIBUTO AL C.N.S.A. (CORPO NAZIONALE DEL SOCCORSO ALPINO) PER INIZIATIVE A CARATTERE ILLUCAATIVO E CULTURALE RIVOLTE ALLA PREVENZIONE DEGLI INFORTUNI IN MONTAGNA (L.R. N. 27 DEL 26/4/1988)	A 7.500,00 B 50.000,00 C 57.500,00	7.500,00								57.500,00	
E33507	111 522 10 29	SPESA PER L'ATTUAZIONE DELLE PROCEDURE ATTINENTI LA VALUTAZIONE IMPATTO AMBIENTALE E DANNO AMBIENTALE NONCHE' PER IL FUNZIONAMENTO DEL COMPETENTE COMMITATO TECNICO-SCIENTIFICO (L.R. 78/1992)	A 422.876,16 B 200.000,00 C 422.876,16	172.639,65				29.235,91				21.072,60	
E33508	211 102 10 27	SPESA PER L'INFORMAZIONE E L'EDUCAZIONE, LA CONSULTEAZIONE E IL DIRITTO D'ACCESSO IN MATERIA DI TUTELA AMBIENTALE E PER L'ACQUISIZIONE DEI RELATIVI STRUMENTI (ART. 6 L.R. 18.11.91, N. 74)	A 1.373.357,04 B 3.330.000,00 C 4.723.357,04	873.246,02				35.041,58				2.587.059,64	
E33509	211 522 10 16	FONDO REGIONALE PER L'AMBIENTE (ART. 3, COMMA 27, DELLA L. 28.12.1995, N. 549)	A 5.898.151,42 B 5.190.000,00 C 11.088.151,42	1.653.894,44				2.846.498,69				1.397.755,24	
E33510	211 313 10 16	CONTRIBUTI IN CONTO CAPITALE PER IL RISANAMENTO ACUSTICO E SISTEMI DI MONITORAGGIO AI SENSI DELL'ART. 13 DELLA L. 447/95 (L.R. 3.8.2001, N. 18)	A 19.125,00 B C	1.247.300,92				19.125,00				42.251.93,66	
E33511	211 524 10 16	CONTRIBUTI IN CONTO INTERESSI PER IL RISANAMENTO ACUSTICO E SISTEMI DI MONITORAGGIO AI SENSI DELL'ART. 13 DELLA LEGGE 447/95 (L.R. 3.8.2001, N. 18)	A 19.125,00 B C	1.247.300,92				19.125,00				42.251.93,66	

N. CAP.	Codice S.I.R.	S P E S A	RESIDUI INIZIALI			RESIDUI PAGATI		RESIDUI DISIMPEGNATI		RESIDUI PERENTI ECONOMICI	RESIDUI A NUOVO		
			STANZIAMENTO COMPETENZA CASSA			COMPETENZA PAGATA		IMPEGNI				AVGZ REND. NTO	RESIDUI DI NUOVA FORMAZ.
			A	B	C	TOTALE	TOTALE	DIFFERENZE DI CASSA	TOTALE RESIDUI				
E33512	111 411 12 32	VERSAMENTO AL BILANCIO DELLO STATO DEL 70 PER CENTO DEI PROVENTI DELLE SANZIONI AMMINISTRATIVE DI CUI ALL'ART. 10 DELLA LEGGE 447/95	A	B	C								
E33520	211 422 10 30	INTERVENTI DI CURA E PREVENZIONE DEL CANCRO CORTICALE DEL BOSCO DI CASTAGNI PRESENTE NEL CENTRO STORICO DEL COMUNE DI ZAGAROLO	A	B	C	60.000,00		51.000,00	9.000,00	51.000,00	51.000,00		
E33550	111 501 10 29	TRASFERIMENTO ALL'ARPA DELLA QUOTA AD ESSA SPETTANTE DEL F.SANZIARIO DI PARTE CORRENTE - FONDI REGIONALI	A	B	C	10.000,00 C.C.	6.000,000 C.C.	15.000,000 C.C.			10.000,000 C.C.		
E33552	111 522 10 29	ISTITUZIONE DEL CENTRO PER LO STUDIO DELLA VARIABILITA' DEL SOLE (CVS) - LEGGE REGIONALE 30/05/2003 N. 14	A	B	C	200.000,00	200.000,00	250.000,00	250.000,00		250.000,00		
E33555	211 522 10 16	SPESA PER LA CONDIZIONE DI STUDI IN MATERIA DI INQUINAMENTO ATMOSFERICO ED INTERVENTI DI CONTRASTO	A	B	C	449.820,00	75.000,00				524.820,00		
E33556	211 522 10 16	ATTIVITA' DI STUDIO, RICERCA E PLANIFICAZIONE NEI SETTORI DI AZIONE DELLO SVILUPPO SOSTENIBILE E PER L'ATTUAZIONE DEL PROTOCOLLO DI KIOTO	A	B	C	200.000,00		200.000,00	200.000,00		200.000,00		
E33557	211 522 10 16	ATTIVITA' CONCERNENTI L'ACQUISIZIONE E LO STUDIO DI DATI ED INFORMAZIONI DERIVANTI DAI TELELEVAMENTO E MONITORAGGIO SATELLITARI ED AEROFOTOGRAFOMETRICO PER LA TUTELA DELL'AMBIENTE ART.13 L.R. 15/05	A	B	C	100.000,00		100.000,00	100.000,00		100.000,00		
		TOTALE UPB E33	TA	TB	TC	9.148.390,00	3.226.380,50	24.828.209,83	3.568.097,35		25.332.720,68		
		UPB E34				25.843.063,86	8.023.593,70	23.741.282,59	1.014.854,65		16.805.610,73		
		Informazione ed educazione ambientale; altri interventi in materia ambientale (cospitale)				34.991.453,86	11.249.971,29				19.737.831,59		

N. CAP.		Code S.I.R.	S.P.E.S.A.			RESIDUI INIZIALI	RESIDUI PAGATI	RESIDUI DISIMPEGNATI	RESIDUI PERENJI ECONOMICI	AM2 REND.NTO	RESIDUI A NUOVO
D E N O M I N A Z I O N E			A	B	C	STANZIAMENTO COMPETENZA CASSA	TOTALE PAGATA	DIFFERENZE DI CASSA		RESIDUI DI NUOVA FORMAZ.	
			A	B	C					TOTALE RESIDUI	
E34101	212 393 10 29		TRASFERIMENTO ALL'ARPA DI QUOTA PARTE DEL FONDO SANITARIO PER SPESE D'INVESTIMENTO - FONDI REGIONALI								
E34102	212 325 08 16		A	B	C	14.038.895,95 2.849.713,74 16.888.609,69	1.181.734,69 32.950,46 1.214.685,15	322.315,24 1.5673.924,54	10.503.284,76 2.627.398,50	2.353.876,50 139.394,73 2.545.271,23	
E34104	212 433 10 16		A	B	C	96.933,46 96.933,46		96.933,46			
E34105	212 433 10 16		A	B	C	193.343,74 193.343,74		193.343,74			
E34106	212 732 10 26		A	B	C	5.438.210,06 5.438.210,06		5.438.210,06	4.617.303,06	830.906,00 830.906,00	
E34110	212 732 10 26		A	B	C	269.657,40 269.657,40		269.657,40			
E34111	212 732 10 26		A	B	C	118.768,73 118.768,73		118.768,73	132,73	118.935,00 118.935,00	
E34501	212 103 10 29		A	B	C	810.000,00 500.000,00 1.310.000,00	404.391,54 95.000,00 589.391,54	500.000,00 720.698,46	88.108,46	227.500,00 408.600,00 622.500,00	

N. CAP.	Codice S.I.R.	D E N O M I N A Z I O N E	S P E S A			RESIDUI INIZIALI STANZIAMENTO COMPETENZA CASSA	RESIDUI PAGATI COMPETENZA PAGATA TOTALE PAGAVIMENTI	RESIDUI DISIMPEGNATI IMPIEGNI DIFFERENZE DI CASSA	RESIDUI PERENTI ECONOMIE	ART.2 REND. NTO	RESIDUI A NUOVO	
			A	B	C							RESIDUI A NUOVO
			CONTRIBUTO PER LA RIDUZIONE E PREVENZIONE DELL'INQUINAMENTO LUMINOSO (L.R. 13-4-2000, N. 23)	CONTRIBUTO AL COMUNE DI GERANO PER L'ACQUISIZIONE DI TERRENI DELLE ZONE "VIGNOLE" E PIAZZA DELLA REPUBBLICA (L.R. 10/05/2001, N. 10, ART. 71)	RECUPERO AMBIENTALE DEL SISTEMA DELLE FORRE DEL VITERBESE (L.R. 10/05/2001, N. 10, ART. 153)							SISTEMAZIONE A VERDE ZONE RESIDENZIALI COLLEVECCHIO E LA TORRE NEL COMUNE DI GERANO
E34502	212 103 10 29	CONTRIBUTO PER LA RIDUZIONE E PREVENZIONE DELL'INQUINAMENTO LUMINOSO (L.R. 13-4-2000, N. 23)	A	462.500,00	70.650,00	170.350,00	212.503,00			212.503,00		
E34503	212 103 10 29	CONTRIBUTO AL COMUNE DI GERANO PER L'ACQUISIZIONE DI TERRENI DELLE ZONE "VIGNOLE" E PIAZZA DELLA REPUBBLICA (L.R. 10/05/2001, N. 10, ART. 71)	A	150.000,00	63.233,62	86.766,38	212.503,00					
			B	150.000,00	63.233,62	86.766,38						
			C	150.000,00	63.233,62	86.766,38						
E34506	212 103 10 29	RECUPERO AMBIENTALE DEL SISTEMA DELLE FORRE DEL VITERBESE (L.R. 10/05/2001, N. 10, ART. 153)	A	950.000,00	276.242,20	223.757,80	450.000,00					
			B	950.000,00	276.242,20	223.757,80						
			C	950.000,00	276.242,20	223.757,80						
E34508	212 103 10 29	SISTEMAZIONE A VERDE ZONE RESIDENZIALI COLLEVECCHIO E LA TORRE NEL COMUNE DI GERANO	A	70.000,00	5.592,92	64.407,08	150.000,00					
			B	70.000,00	5.592,92	64.407,08						
			C	70.000,00	5.592,92	64.407,08						
E34510	212 103 10 29	COFINANZIAMENTO REGIONALE DEL PROGRAMMA I.N.P.E.A. DELLA REGIONE LAZIO PER IL BIENNIO 2002-2003. RETE L'ABLAZIO	A	80.000,00			80.000,00					
			B	80.000,00								
			C	80.000,00								
E34512	212 103 10 29	SPESA PER LA REALIZZAZIONE DI UN OSSERVATORIO ASTRONOMICO NEL COMUNE DI ROMATE (ART. 59, L.R. 2/2003)	A	80.000,00			80.000,00					
			B	80.000,00								
			C	80.000,00								
E34515	212 103 10 29	FINANZIAMENTO AL COMUNE DI MONTOPOLI SARINA. CASTELNUOVO DI FARFA E FARFA SARINA PER LA VALORIZZAZIONE DELLA VALLE DI FARFA - ART. 46 L.R. N. 9 DEL 17.2.05	A	410.000,00			410.000,00					
			B	410.000,00								
			C	410.000,00								
E34517	212 103 10 29	SPESA PER LA PREDISPOSIZIONE DEL PIANO REGIONALE DI PREVENZIONE E RIDUZIONE DEI RISCHI CONNESSI ALL'ESPOSIZIONE AL GAS RADON - L.R. 31.3.2005, N. 14 -	A	100.000,00			100.000,00					
			B	100.000,00								
			C	100.000,00								
E34518	212 103 10 29	CONTRIBUTI AI COMUNI PER LA PREDISPOSIZIONE DI PROGETTI DI RECUPERO E RISANAMENTO DEGLI EDIFICI SOGGETTI AI RISCHI CONNESSI ALL'ESPOSIZIONE AL GAS RADON - L.R. 31.03.2005 N. 14 -	A	50.000,00			50.000,00					
			B	50.000,00								
			C	50.000,00								

N. CAP.	Codice S.I.R.	S P E S A DENOMINAZIONE	RESIDUI INIZIALI			RESIDUI PAGATI			RESIDUI DISIMPEGNATI			RESIDUI PERENTI			RESIDUI A NUOVO					
			STANZIAMENTO COMPETENZA CASSA			COMPETENZA PAGATA			IMPEGNI			ECONOMICI			ART.2 REND. NTO.					
			A	B	C	A	B	C	A	B	C	A	B	C	A	B	C	A	B	C
E41519	212 103 10 29	INTERVENTI PER IL MONITORAGGIO DELLA QUALITA' DELL'ARIA - ART. 16 L.R. 16/05																		
			500.000,00																	
			500.000,00																	
		TOTALE UPB E34	16.561.395,95	2.091.844,97		2.091.844,97														
			10.526.627,13	127.950,46		127.950,46														
			27.088.023,08	2.219.795,43		2.219.795,43														
		TOTALE FUNZ. OB. E3	38.305.872,53	10.771.692,01		10.771.692,01														
			57.822.832,33	9.871.786,59		9.871.786,59														
			136.528.704,56	20.643.478,60		20.643.478,60														
		FUNZ. OB. F4																		
		DIFESA DEL SUOLO e delle COSTE, CALAMITA' e PROTEZIONE CIVILE																		
		UPB F41																		
		Difesa del suolo e delle coste, riassetto idrogeologico (correttivo)																		
E41501	111 423 10 15	SPESA PER L'ORGANIZZAZIONE DEL SISTEMA INFORMATIVO DELLA DIFESA DEL SUOLO E DELL'OSSERVATORIO REGIONALE DEI LITORALI (L.R. 11/12/98, N. 53)	191.376,04	179.755,57		179.755,57														
			150.000,00																	
			341.376,04																	
E41502	111 522 09 17	FINANZIAMENTO REGIONALE PER L'ESERCIZIO DELLE FUNZIONI ASSIGNATE ALL'AGENZIA REGIONALE PER LA DIFESA DEL SUOLO - A.R.D.I.S. (L.R. 11/12/1998, N. 53)	7.500.000,00	2.000.000,00		2.000.000,00														
			7.500.000,00																	
E41503	111 522 09 17	INDENNITA' DEL SEGRETARIO GENERALE E ONERI CONNESSI CON LE ATTIVITA' DELLA SEGRETERIA TECNICO-OPERATIVA E DEL COMITATO TECNICO DELL'AUTORITA' DEI BACINI REGIONALI	19.423,94	2.685,10		2.685,10														
			250.000,00	1.5.068,53		1.5.068,53														
			269.423,94	1.7.753,63		1.7.753,63														
E41504	211 033 10 15	PARTICIPAZIONE DELLA REGIONE ALLE SPESE DI FUNZIONAMENTO DELL'AUTORITA' DI BACINO DEL TRONTO (L.R. 17.6.1998, N. 20)	10.000,00	10.000,00		10.000,00														
			10.000,00																	

N. CAP.	Codice S.I.R.	S P E S A	RESIDUI INIZIALI			RESIDUI PAGATI	RESIDUI DISIMPEGNATI	RESIDUI PERENTI	RESIDUI DI NUOVA FORMAZIONE TOTALE
			A	B	C				
			STAVIAMENTO CASSA	COMPETENZA CASSA	TOTALE PAGAMENTI				
E41505	111 422 10 15	INGEGNERIA NATURALISTICA- SPESE PER STUDI, INDAGINI, FORMAZIONE, DIVULGAZIONE, INTERVENTI SPERIMENTALI, ACQUISTO STRUMENTAZIONE, MATERIALE E SERVIZI NECESSARI ALLO SVOLGIMENTO DELLE ATTIVITA' CONNESSE (L.R. 53/98)	A	185.980,00	70.165,52				106.814,48
			B	185.980,00	70.165,52	106.814,48			106.814,48
			C						
		TOTALE UPB E41	TA	306.779,98	261.606,19			11.520,44	233.655,35
			TB	7.910.000,00	2.215.068,53	7.748.258,70		161.741,30	5.633.190,17
			TC	8.306.779,98	2.376.674,72	5.930.105,76			5.756.843,62
		UPB E42 Difesa del suolo e delle coste, nassetto idrogeologico (obcapitale)	A	29.964.979,98	7.936.688,94			17.809.317,81	4.223.497,23
			B	34.470.160,80	297.854,82	4.375.166,44		30.092.994,36	4.077.271,62
			C	64.435.140,78	8.234.543,76	56.210.597,02			8.306.264,85
E42101	212 323 10 16	BACINI NAZIONALI FIUME TEVERE E GARIGLIANO (L. 183/89 ART. 31 E L. 253/90, ART. 9)	A	318.182,16				46.202,16	171.980,00
			B	63.063,44		381.245,60		163.063,44	71.980,00
			C	381.245,60					75.222,85
E42102	212 323 10 16	BACINO INTERREGIONALE FIUME TRONTO (L. 183/89 ART. 31 E L. 253/90 ART. 9)	A	312.071,76	72.792,94			63.750,97	75.222,85
			B	366.654,47	76.241,62	76.241,62		196.412,82	75.222,85
			C	473.726,23	149.034,56	329.691,67			75.222,85
E42103	212 323 10 16	BACINO INTERREGIONALE FIUME FIORA - STUDI PIANO DI BACINO (L. 183/89)	A	272.409,16	89.026,65			133.372,67	75.222,85
			B	630.321,94		781.694,45		620.371,94	75.222,85
			C	842.731,10	89.016,65				75.222,85
E42104	212 323 10 15	UTILIZZAZIONE DEL FINANZIAMENTO DI CUI ALLA LEGGE N. 236 DEL 19.7.1993 PER LAVORI DI MANUTENZIONE IDRAULICA	A	4.476,33				4.476,33	
			B	4.476,33		4.476,33			
			C						
E42105	212 323 10 15	ATTUAZIONE DEL PROGETTO FINALIZZATO ALLA DIFESA DEL COSTALE DELLA PROVINCIA DI LATINA (L.F. 11.10.77 (ART. 56 LEGGE 526/1982))	A	724.610,25	315.317,16			267.069,09	132.000,00
			B	837.814,48	22.281,90	560.298,53		277.515,95	538.028,53
			C	1.562.430,73	337.799,06	1.224.631,67			680.018,65
E42106	212 323 10 15	STUDI FINALIZZATI ALLA REDAZIONE DEI PIANI DI BACINO DI INTERESSE REGIONALE (L. 183/89)	A	8.268.952,23	2.662.471,66			4.153.032,78	1.457.447,79
			B	9.900.050,77		426.555,13		91.75.495,64	426.555,13
			C	18.169.003,00	2.662.471,66	15.506.531,34			1.880.000,92

N. CAP.	Codice S.I.R.	S P E S A	A			RESIDUI PAGATI		RESIDUI DISTINGUATI IMPEGNI	RESIDUI PERENTI ECONOMICI	RESIDUI A NUOVO
			D E N O M I N A Z I O N E			COMPETENZA PAGATA				
			STANZIAMENTO INIZIALI	STANZIAMENTO COMPETENZA	STANZIAMENTO CASSA	TOTALE	DIFFERENZE DI CASSA	TOTALE	RESIDUI	
E42108	212 323 10 15	UTILIZZAZIONE DELL'ASSEGNAZIONE DELLO STATO PER LE ARBE DEPRPSE DI CULALLA LEGGE 23.5.1997, N. 75 - OPERE IDRALICHE	127.024,99	231.328,67	318.353,66	127.024,99	391.325,67			
E42109	212 323 10 16	MISURE URGENTI PER LA PREVENZIONE DEL RISCHIO IDROGEOLOGICO. ATTUAZIONE PROGRAMMA INTERVENTI URGENTI (LEGGE 24/5/98)	13.896.626,30	31.234.473,20	44.931.099,50	2.116.570,54	13.506.262,35	6.443.036,69	5.736.950,07	13.062.356,79
E42110	212 323 10 16	MISURE URGENTI PER LA PREVENZIONE DEL RISCHIO IDROGEOLOGICO. PERIMETRAZIONE AREE A RISCHIO (LEGGE 26/98)	585.372,71	1.295.806,16	1.881.178,89	1.8.450,51	1.762.628,39	1.076.446,79	211.946,42	219.290,00
E42111	212 105 10 15	UTILIZZAZIONE DELLE ASSEGNAZIONI DELLO STATO DELLE RISORSE IN CAPITALE DESTINATE AL FINANZIAMENTO DEGLI INTERVENTI CONSEQUENTI AL CONFERIMENTO DELLE FUNZIONI E DEI COMPITI AMMINISTRATIVI IN MATERIA DI OPERE PUBBLICHE E AMBIENTE IN ATTUAZIONE DELLA LEGGE 15/03/1997, N. 59 (DLGS N. 112/98)	3.238.206,61	3.238.206,61	1.033.561,36	2.124.645,25		303.333,94	930.249,52	930.249,52
E42501	212 105 10 15	MANUTENZIONE STRAORDINARIA DELLE OPERE IDRAULICHE DI PREMENTI IN TERRESSE REGIONALE (L.R. N. 60 DEL 24/5/90)	3.372.133,11	3.690.000,00	6.972.133,11	175.211,30	2.100.000,00	2.116.991,75	810.360,00	2.790.690,00
E42502	212 105 10 15	ESECUZIONE DELLE OPERE IDRAULICHE DI PREMINENTE INTERESSE REGIONALE (L.R. N. 60 DEL 24/5/90)	4.744.317,27	5.740.000,00	10.484.317,27	764.575,36	4.040.000,00	471.858,75	734.050,00	2.020.000,00
E42504	212 105 10 15	INTERVENTI REGIONALI PER ATTIVITA' E STUDI DELL'AUTORITA' DEI BACINI REGIONALI (L.R. 7/10/1996, N. 39)	391.826,91	110.000,00	503.826,91	273.900,52	99.500,00	15.153,39	18.411,69	93.500,00
E42506	212 323 10 16	SPESA PER L'ESECUZIONE DI INTERVENTI ERLATTIVI AL SERVIZIO PUBBLICO DI MANUTENZIONE DEI CORSI D'ACQUA (L.R. 53/98)	2.582.283,00	2.582.283,00		46.092,00	2.495.388,84	86.394,16	2.499.298,84	2.499.298,84

N. CAP.	Codice S.I.R.	SPESA DENOMINAZIONE	A			B			C			RESIDUI PERENTI ECONOMIE	RESIDUI A NUOVO
			RESIDUI INIZIALI	STANZIAMENTO COMPETENZA	STANZIAMENTO CASSA	RESIDUI PAGATI	COMPETENZA PAGATA	TOTALE PAGAMENTI	RESIDUI DISIMPEGNATI IMPEGNI	DIFERENZE DI CASSA	RESIDUI DI NUOVA FORMAZIONE TOTALE		
E42507	212 103 10 50	STUDI, INDAGINI, INTERVENTI ANCHE SPERIMENTALI PER LA DIFESA DELLA COSTA LAZIALE E LA FORMAZIONE DI UN PIANO GENERALE DI OPERE PORTUALI DI COMPETENZA DELLA REGIONE (L.R. N. 44 DEL 18/11/1977 E N. 21 DEL 1980)	A 2.741.287,64 B 2.500.000,00 C 5.241.287,64	550.000,00 550.000,00	1.791.027,34 68.462,48 1.859.489,82	2.123.000,00 3.381.797,82	614.302,56 3.75.000,00	335.957,84 2.056.535,32 2.392.493,16					
E42508	212 323 10 16	INTERVENTI REGIONALI PER LA PROGETTAZIONE DELLE OPERE DI CONSOLIDAMENTO E SOVRALZO DEGLI ARGINI DEL FIUME TEVERE TRA PONTE MARCONI E LA FOCE E PER L'AVVIO DI INDAGINI E RILIEVI PER IL PRIME ANFENE DA PONTE LUCCANO ALLA CONFLUENZA CON IL TEVERE	A 2.180.258,85 B 2.300.000,00 C 4.480.258,85		1.315.806,15 500.000,00 1.815.806,15	10.980,90 1.952.454,62 2.664.452,70	347.545,38	853.471,89 857.434,52 1.710.906,42					
E42510	212 323 10 16	MISURE PER LA PREVENZIONE DEL RISCHIO IDROGEOLOGICO - ATTUAZIONE PROGRAMMI D'INTERVENTO (L.R. 43/98)	A 711.134,68 B 1.000.000,00 C 1.711.134,68		294.702,37 743,68 295.446,05	102,00 894.034,21 1.471.588,53	163.955,79	416.130,71 835.294,52 1.251.425,24					
E42512	212 103 10 15	SPESA PER LA MANUTENZIONE E L'AGGIORNAMENTO DELLE RETI E STAZIONI DI RILIEVAMENTO IDROMETRICHE COMPRESSE LE SPESE INERENTI STUDI RELATIVI ALLA IDROLOGIA, METEOROLOGIA E IDROGEOLOGIA DEI RACINI A SEGUITO DELLE PUNZIONI TRASPERITE CON IL DLGS 112/98	A 50.000,00 B 50.000,00 C			42.500,00 50.000,00	7.500,00	42.500,00 50.000,00					
E42513	212 103 10 15	CONTRIBUTO AL COMUNE DI ANAGNI PER IL COMPLETAMENTO DELLE INDAGINI SULLE CONDIZIONI DELL'ECOSISTEMA DEL FIUME SACCO - ART. 20 L.R. 16/05	A 250.000,00 B 250.000,00 C			250.000,00	250.000,00						
E42514	212 103 10 15	CONTRIBUTO ALL'AMMINISTRAZIONE PROVINCIALE DI LATINA PER LA REALIZZAZIONE DI STUDI E INTERVENTI DI DIFESA DELLA COSTA IN AREE PROTETTE - ART. 18 L.R. 16/05	A 200.000,00 B 200.000,00 C			200.000,00 200.000,00	200.000,00	200.000,00 200.000,00					

N. CAP.	Codice S.I.R.	S P E S A DENOMINAZIONE	A			RESIDUI INIZIALI		RESIDUI PAGATI		RESIDUI DISIMPEGNATI		RESIDUI PERENTI		RESIDUI A NUOVO	
			A	B	C	STANZIAMENTO COMPETENZA CASSA	STANZIAMENTO COMPETENZA PAGATA	COMPETENZA CASSA	COMPETENZA PAGATA	IMPEGNI	ECONOMICI	APR.2 REND.NTO	RESIDUI DI NUOVA FORMAZ	TOTALE RESIDUI	
		TOTALE UPB E42	TA	TB	TC	71.421.380,63 98.066.433,26 369.487.813,89	20.141.768,68 1.371.322,06 21.513.090,74	3.554.763,12 31.498.701,74 147.974.783,15	32.705.683,57 64.567.731,52				15.019.225,26 32.127.379,68 47.146.604,94		
		UPB E43 Bonifica agricola (esortati)													
E4301	211 522 10 10	UTILIZZAZIONE DELL'ASSEGNAZIONE DELLO STATO PER IL FINANZIAMENTO DEL PROGRAMMA INTERREGIONALE "MONITORAGGIO DEI SISTEMI IRRIGUI"	A	B	C	243.858,84 0,04 243.858,88	142.693,36 142.593,36	101.160,52	0,04				101.160,52 101.160,52		
E4301	211 522 10 10	ANTICIPAZIONE AI CONSORZI DI BONIFICA DEI CANONI DEL SERVIZIO IDRICO INTEGRATO DI CUI ALL'ART. 36 DELLA L.R. 5/98	A	B	C	2.011.592,86 4.000.000,00 6.011.592,86	2.011.592,86 2.908.365,00 4.919.967,86	4.000.000,00 1.091.635,00					1.091.635,00 1.091.635,00		
E4301	111 423 10 10	SPESA PER STUDI, RICERCHE, INDAGINI CONOSCITIVE E TECNICHE E SCIENTIFICHE E ATTIVITA' SPERIMENTALI NEL CAMPO DELLA BONIFICA, DELL'IRRIGAZIONE E DELLE INFRASTRUTTURE AGRICOLE, NONCHÉ PER LA PUBBLICIZZAZIONE DEI RISULTATI (L.R. N.4/89)	A	B	C	35.436,19 100.000,00 135.436,19	20.436,19 74.874,55 95.310,74	34.996,55 40.125,45	15.000,00 15.000,00				15.000,00 15.000,00		
E4302	111 544 10 10	CONTRIBUTI NEGLI INTERESSI NELLA QUOTA DI AMMORTAMENTO DEI MUTUI PRINCIPALI CONTRATTI DAI CONSORZI DI BONIFICA (L.R. N. 4 DEL 21.1.1984)	A	B	C	319.176,02 706.000,00 1.025.176,02	319.176,02 706.000,00 1.025.176,02	382.680,64 494.978,30	319.176,02 319.176,02				319.176,02 319.176,02		
E4303	111 544 10 10	RIMBORSO DELLE QUOTE D'AMMORTAMENTO DEI MUTUI CONTRATTI DAI CONSORZI DI BONIFICA PER LA MANUTENZIONE E L'ESERCIZIO DELLE OPERE PUBBLICHE DI BONIFICA DI RILEVANTE UTILITA' PUBBLICA E SOCIALE (DEBITO PREGRESSO AL 31.12.1990) - SPESA OBBLIGATORI (L.R. 22/05/1997 N. 12, ART. 22 COMMA 4.)	A	B	C	905.956,92 1.549.371,00 2.454.727,92	183.287,16 1.307.218,74 1.490.505,90	1.444.139,43 964.222,02	97.647,61 103.231,58				690.478,15 136.420,68 763.346,83		
E4304	111 472 10 10	GESTIONE ED ESERCIZIO DELLE OPERE PUBBLICHE DI BONIFICA DI PRIMPINTE INTERESSE REGIONALE A TOTALE CARICO DELLA REGIONE LAZIO (L.R. 4/84)	A	B	C	3.500.000,00 3.500.000,00	472.907,33 472.907,33	3.435.430,79 3.027.195,69	64.229,27				2.952.769,40 2.952.769,40		

N. CAP.	Codice S.I.R.	S P E S A D E N O M I N A Z I O N E	RESIDUI INIZIALI			RESIDUI PAGATI			RESIDUI DISIMPEGNATI			RESIDUI PERENTI			RESIDUI NUOVO						
			STANZIAMENTO COMPETENZA			COMPETENZA PAGATA			IMPEGNI			ECONOMIE			ALLZ REND. NTO						
			A	B	C	A	B	C	A	B	C	A	B	C	A	B	C	A	B	C	
E44507	111 432 10 10	CONTRIBUTO ALLE PROVINCE PER LE SPESE DI GESTIONE PER LE FUNZIONI DELEGATE AI SENSI DELLA L.R. N. 53/1998 - ART. 29 L.R. N. 9 DEL 17 2 0	A	B	C	A	B	C	A	B	C	A	B	C	A	B	C	A	B	C	
		TOTALE UPB E43	3.515.426,83	10.649.371,04	14.164.797,87	2.677.195,59	4.968.281,22	7.645.477,91	800.000,00	800.000,00	10.147.287,40	106.615,61	502.653,64	800.000,00	800.000,00	23.586,55	5.175.005,03	5.198.592,11			
		UPB E44 Bonifica agricola (ricapitale)																			
E44501	112 542 10 10	MANUTENZIONE DELLE OPERE PUBBLICHE DI BONIFICA INTEGRALE E MONTANA (L.R. N. 4 DEL 21/01/1984) X	A	B	C	A	B	C	A	B	C	A	B	C	A	B	C	A	B	C	
		TOTALE UPB E44	108.511,53	250.000,00	358.511,53	64.093,05	10.201,37	76.954,81	247.768,70	281.856,72	2.162.922,00	2.771,30		42.117,84	237.507,55	279.525,42					
E44502	112 542 10 10	LAVORI DI MANUTENZIONE DELLE OPERE PUBBLICHE DI BONIFICA DI PREMINENTE INTERESSE REGIONALE A TOTALE CARICO DELLA REGIONE LAZIO (L.R. 4/84)	A	B	C	A	B	C	A	B	C	A	B	C	A	B	C	A	B	C	
		TOTALE UPB E44	2.162.922,00	2.162.922,00		422.311,52	422.311,52		2.162.922,00	1.740.019,43	0,34		1.740.610,48	1.740.610,48							
E44503	112 532 10 10	CONTRIBUTO ANNUALE PER LA MANUTENZIONE DELLE OPERE DI BONIFICA (ART. 10 L.R. 50/1994)	A	B	C	A	B	C	A	B	C	A	B	C	A	B	C	A	B	C	
		TOTALE UPB E44	2.738.881,35	3.050.000,00	5.738.881,35	2.727.854,51	164.593,78	2.892.650,29	11.028,59	3.050.000,00	2.846.031,06			2.832.062,22	2.832.062,22						
E44504	212 345 10 10	SPESE PER INDAGINI, PROGETTAZIONE ED ESECUZIONE, RIPRISTINO ED ADEGUAMENTO DELLE OPERE PUBBLICHE DI BONIFICA E IRRIGAZIONE (L.R. N. 4/84 R.L.R. N. 50/94)	A	B	C	A	B	C	A	B	C	A	B	C	A	B	C	A	B	C	
		TOTALE UPB E44	5.857.236,09	5.028.951,00	10.886.187,09	3.256.224,95	253.600,47	3.509.925,40	29.372,09	5.028.736,37	310.412,30			1.822.236,87	4.177.338,50	4.627.282,11					
E44505	112 432 10 10	INTERVENTI DI EMERGENZA CONCERNENTI OPERE PUBBLICHE DI BONIFICA (L.R. N. 4 DEL 21/01/84)	A	B	C	A	B	C	A	B	C	A	B	C	A	B	C	A	B	C	
		TOTALE UPB E44	3.607.591,65	8.000.000,00	11.007.591,65	2.519.908,57	2.759.455,33	5.279.363,90	7.985.631,42	55.255,92	14.368,55			434.219,14	5.226.170,06	5.660.388,25					
		TOTALE UPB E44	11.712.520,62	18.441.871,00	30.154.391,62	8.570.761,90	3.610.624,22	12.181.405,92	50.598,59	18.425.038,09	772.875,46			1.811.432,77	17.143.858,11						
		UPB E45 Calamita e pronto intervento (currenti)																			
E45101	211 102 10 27	UTILIZZAZIONE DELL'ASSEGNAZIONE DELLO STATO PER LA REALIZZAZIONE DELL'INVENTARIO SUI FENOMENI FRANOSI IN ITALIA (I.F.F.I.)	A	B	C	A	B	C	A	B	C	A	B	C	A	B	C	A	B	C	
		TOTALE UPB E45	80.333,29	43.368,41	123.701,70	70.391,50		70.391,50	38.091,00	55.310,26	9.01,73			39.000,00	38.091,00						

N. CAP.	Codice S.I.R.	S P E S A DENOMINAZIONE	RESIDUI INIZIALI			RESIDUI PAGATI		RESIDUI DIMINUITI		RESIDUI PERENTI ECONOMICI	Art.2 RENDITO	RESIDUI A NUOVO RESIDUI DI NUOVA FORMAZIONE TOTALE RESIDUI
			A	B	C	STANZIAMENTO COMPETENZA CASSA	COMPETENZA CASSA	STANZIAMENTO COMPETENZA CASSA	IMPEGNI			
E45102	121 614 07 26	CONTRIBUTI SOLI IN ANNUALITA' IN SFERESTRALITA' O IN RATE COSTANTI AI PROPRIETARI CHE PROVVEDONO ALLA RICOSTRUZIONE ED ALLA RIPARAZIONE DEI LORO FABBRICATI DISTRUTTI O DANNEGGIATI DALLA GUERRA PER DESTINARLI ALE PERSONE RMASTE SENZA TETTO, NONCHE' CONTRIBUTI AI PROPRIETARI STESSI DELLE ANNUALITA' DI AMMORTAMENTO DEI MUTUI CONTRATTI	A	15.091,23	5.945,17					6.872,96		6.872,96
			B	343.302,61	238.367,08			340.418,68		2.885,93		102.051,69
			C	358.993,84	244.312,25			1.4681,59				
E45103	111 522 08 07	UTILIZZAZIONE DEI FONDI DI CUI AL D.L. 504/93 RELATIVI AI FENOMENI ALLUVIONALI SETTEMBRE-NOVEMBRE 1993	A	4.469 288,81	536.498,50					1.932 790,51		1.932 790,51
			B	4.815 411,25	6.973,46			6.973,46		4 808 437,79		4 808 437,79
			C	9.284 790,06	543.571,76			8.741 228,50				
		TOTALE UPB E45	TA	4.565 313,39	612.832,97					1.947 009,26		1.947 009,26
			TB	5.202 082,27	245.340,54			385.483,14		4 816 399,13		4 816 399,13
			TC	9.767 395,60	858.175,51			8.909 230,09				1.15 615,70
		UPB E46 Calamita' e pronto intervento (eccesitale)										
E46101	112 412 10 26	FINANZIAMENTO INTERVENTO RELATIVO ALLA SISTEMAZIONE DEL MOVIMENTO FRANOSO NEI COMUNI DI VETRALLA, MONTEROMANO, VILLA S.GIOVANNI IN TUSCIA, MONTEFIASCONE (ART. 31 L. 183/89 E ART. 9 L. 253/90)	A	308,65	308,65					70.194,58		70.194,58
			B	138.204,21				68.009,23				
			C	138.512,86	308,65			138.204,21				
E46102	112 322 07 15	RIPRESTINO DI OPERE PUBBLICHE DEL FRUSINATE DANNEGGIATE DAL SISMA DEL 7 E 11 MAGGIO 1984 (L.R. N. 5/988)	A	754.714,70						754.714,70		754.714,70
			B	151.039,84						151.039,84		151.039,84
			C	905.754,54				905.754,54				
E46103	112 322 07 15	UTILIZZAZIONE DEI FONDI TRASFERITI ALLA REGIONE AI SENSI DELLA CONVENZIONE SIGLATA TRA IL SUB-COMMISSARIO AL SISMA 97 E LA REGIONE LAZIO IN DATA 14 LUGLIO 2000 CONCERNENTE GLI INTERVENTI A CURA DELLA REGIONE FINALIZZATI AL SUPERAMENTO DELLO STATO D'EMERGENZA NEL TERRITORIO DELLA PROVINCIA DI RIETI	A	3.193.356,30						3.193.356,30		3.193.356,30
			B	3.193.356,30								
			C	3.193.356,30								

N. CAP.		Codec S.I.R.	S P E S A	A	RESIDUI INIZIALI	RESIDUI PAGATI COMPETENZA	RESIDUI DISIMPEGNATI IMPEGNI	RESIDUI ECONOMICI PERENTI	RESIDUI A.M.2 RENDITO	RESIDUI A NUOVO
			D E N O M I N A Z I O N E	B	STANZIAMENTO COMPETENZA	TOTALE PAGATA	DIFFERENZE DI CASSA			RESIDUI DI NUOVA FORMAZ
				C	STANZIAMENTO CASSA					TOTALE RESIDUI
E46104	212 413 10 26		INTERVENTI URGENTI PER IL CONSOLIDAMENTO E IL RIPRISTINO DI EDIFICI AD USO PUBBLICO DEI COMUNI DANNEGGIATI DAL SISMA APRILE-MAGGIO 1987 NELLE ZONE DEI CASTELLI ROMANI (ORDINANZA N. 1947/IPC DEL 12.6.90)	A	109.175,77			109.175,77		
				B	868.209,93			868.209,93		
				C	977.385,70		977.385,70			
E46105	112 412 10 26		CONSOLIDAMENTO ABITATI OPERE NEI COMUNI DI FARNESE, VALENTANO E CELLERE (ART. 31 L. 183/89 E ART. 9 L. 253/90)	A	40.348,41			40.348,41		
				B	40.348,41					
				C	40.348,41					
E46106	112 322 10 32		COPFINANZIAMENTO REGIONALE DEGLI INTERVENTI DI RICOSTRUZIONE CONSEGUENTI AL SISMA DELL'11.3.2001 NELL'ALTA VALLE DELL'ANIENE	A						
				B						
				C						
E46107	112 412 10 26		UTILIZZAZIONE DELL'11.1.1. QUOTA DEL FONDO DI PROTEZIONE CIVILE DI CUI ALL'ART. 138 DELLA LEGGE N. 388/2000	A	12.185.391,15	5.874.011,81		709.566,01		5.806.514,15
				B	25.522.933,65	1.490.853,18		8.942.074,18		15.070.606,29
				C	37.708.325,00	7.365.765,99	30.342.558,01			20.690.517,24
E46108	112 412 10 26		COPFINANZIAMENTO REGIONALE DEGLI INTERVENTI DI PROTEZIONE CIVILE DI CUI ALL'ART. 138 DELLA LEGGE N. 388/2000	A	2.189.201,70	1.125.507,70				1.063.694,00
				B	5.658.318,12	529.404,35		703.577,12		4.425.137,35
				C	7.847.519,82	1.654.912,05	6.192.602,27			5.189.025,15
E46110	112 322 07 15		INTERVENTO RIPRISTINO DANNI CAUSATI DA EVENTI ALLUVIONALI AGOSTO 2002 COMUNE DI ROMA, COMUNI DELLE PROVINCE DI ROMA E VITERBO (DPCM 30.8.82)	A	772.532,39					772.532,39
				B						
				C	772.532,39		772.532,39			772.532,39
E46111	112 322 07 15		ULTERIORI INTERVENTI PER PROROGA STATO D'EMERGENZA SISMA MARZO 2000 ALTO ANIENE (DPCM 10.1.05)	A	772.532,39					772.532,39
				B						
				C	772.532,39		772.532,39			772.532,39
E46112	122 393 11 15		UTILIZZAZIONE DELL'ASSEGNAZIONE DELLO STATO PER IL FINANZIAMENTO DI INTERVENTI DIRETTI A TUTELARE L'AMBIENTE E L'ECOSISTEMA - LEGGE 1 MARZO 2005, N. 26	A	1.066.000,00					1.066.000,00
				B	1.066.000,00					1.066.000,00
				C	1.066.000,00		1.066.000,00			1.066.000,00
E46501	212 522 10 26		COMPLETAMENTO DELLE OPERE DI RICOSTRUZIONE IN DIPENDENZA DEL TERREMOTO DEL VITERBESE DEL FEBBRAIO 1971 (U.R. N. 55 DEL 15/12/86)	A	31.629,89			31.629,89		
				B						
				C	31.629,89		31.629,89			

N. CAP.	Codice S.I.R.	S.P.E.S.A			RESIDUI INIZIALI	RESIDUI PAGATI	RESIDUI DISIMPEGNATI	RESIDUI PERENNI	RESIDUI A NUOVO
		A	B	C					
		D E N O M I N A Z I O N E			STANZIAMENTO COMPETENZA CASSA	TOTALE PAGAMENTI	DIFERENZE DI CASSA	ECONOMIE	
E46505	112 122 10 32	A	B	C	1.516,40				1.516,40
		SPESA PER IL COMPLETAMENTO DEGLI INTERVENTI DI RECUPERO, RIUTILIZZAZIONE OVVERO ROTTAMAZIONE DELLE STRUTTURE ALLOGGIATIVE REGIONALI GIA' RECUPERATE O DA RECUPERARE			100.000,00		101.578,40	100.000,00	1.516,40
E46506	112 122 10 32	A	B	C	9.092.370,06	6.668.188,7	5.199,00	79.859,57	2.340.133,38
		INTERVENTI IN MATERIA DI OPERE PUBBLICHE DIPENDENTI DA NECESSITA' DI PUBBLICO INTERESSE DETERMINATE DA EVENTI CALAMITOSI DI COMPETENZA REGIONALE, DI CUI AL D.L. 1010/48 (L.R. N. 55/84)			8.200.000,00	505.435,91	3.152.720,72	47.379,28	7.647.250,81
E46508	112 122 10 32	A	B	C	420.000,00	203.688,20		216.511,80	9.957.408,19
		CONTRIBUTO A FAVORE DEI COMUNI DI BASSANO IN TEVERINA, BOMARZO, VITORCHIANO E GRAFFIGNANO PER INTERVENTI CONNESSI AI DANNI CAUSATI DALLA TROMBA D'ARIA DEL NOVEMBRE 2000 (ART. 14, COMMA 5, L.R. 3/2003)			420.000,00	203.688,20			
E46509	112 122 10 32	A	B	C	314.975,82	97.512,09			777.463,73
		SPESA PER INTERVENTI DI RICOSTRUZIONE DEI BENI DISTRUTTI DA EVENTI BELlici EX ART. 92 DPR 616/77			500.000,00	425.000,00	425.000,00	35.000,00	
E46510	112 122 10 32	A	B	C	814.975,82	522.512,09			277.163,73
		INTERVENTI IN MATERIA DI AMBIENTE DIPENDENTI DA NECESSITA' DI PUBBLICO INTERESSE DETERMINATI DA EVENTI CALAMITOSI DI COMPETENZA REGIONALE DI CUI AL D.L. 1010/48			2.578.301,91	2.020.437,74	110.121,20	157.17,02	423.022,93
E46512	112 122 10 32	A	B	C	7.200.000,00	2.555.509,26			2.642.238,2
		CONTRIBUTO STRAORDINARIO AI COMUNI DI CERVETERE E LADISPOLI PER GLI ONERI CONSEQUENTI AGLI EVENTI ALLUVIONALI DEL MESSE DI SETTEMBRE E OTTOBRE 2003 - ART. 40, L.R. N. 3 DEL 27.2.2004			9.778.301,91	4.573.947,00	512.023.554,91	11,92	3.069.501,7
E46513	112 122 10 32	A	B	C	1.000.000,00	1.000.000,00			28.476.038,98
		INTERVENTI DI RICOSTRUZIONE CONSEQUENTI AL SISMA DEL 26 SETTEMBRE 1997 NELLA PROVINCIA DI RIETI (II STRALCIO)			1.000.000,00	1.000.000,00			
E46514	112 322 10 52	A	B	C	35.476.038,98	38.476.038,98			35.476.038,98
		CONTINUIAMENTO REGIONALE REATIVO AGLI INTERVENTI DI RICOSTRUZIONE CONSEQUENTI AL SISMA DEL 26 SETTEMBRE 1997 NELLA PROVINCIA DI RIETI			5.990.000,00		5.990.000,00	5.990.000,00	

N. CAP.	Codice S.I.R.	DENOMINAZIONE	SPESA			RESIDUI INIZIALI	RESIDUI PAGATI	RESIDUI DISIMPEGNATI	RESIDUI PERENTI	RESIDUI A NUOVO	
			A	B	C						AM2 RENDANTO
			STANZIAMENTO	COMPETENZA	TOTALE	COMPETENZA	COMPETENZA	DIFERENZE DI CASSA	AM2 RENDANTO	RESIDUI DI NUOVA FORMAZ.	TOTALE RESIDUI
E46515	112 122 10 32	STLDS FINALIZZATI ALL'AGGIORNAMENTO DELLA RICLASSIFICAZIONE SISMICA DEL TERRITORIO DELLA REGIONE LAZIO	A	200.000,00					200.000,00		
			B	200.000,00							
			C								
E46516	112 103 10 32	SPESA IN CONTO CAPITALE IN MATERIA DI PROTEZIONE CIVILE	A	800.000,00					4.716,83		795.283,17
			B	800.000,00							795.283,17
			C								
E46520	112 122 10 32	CONTRIBUTO AL COMUNE DI TARQUINIA PER I DANNI CONSEGUENTI AGLI EVENTI ALLUVIONALI DEI GIORNI 4 E 5 DICEMBRE 2004	A	1.200.000,00							1.200.000,00
			B	1.200.000,00							1.200.000,00
			C								
		TOTALE UPB E46	TA	68.659.692,01	16.980.353,54			124.330,20	1.975.737,56		49.567.542,38
			TB	60.828.910,46	5.506.211,50			39.377.298,87	21.451.011,79		43.871.387,17
			TC	129.528.602,47	22.486.564,56			103.032.013,91			93.438.929,55
E47100	111 522 08 07	11PB E47 Protezione civile (eccetto)	A	8.915,57					338,99		3.576,16
			B	12.119,61					12.119,61		3.576,16
			C	21.033,38							
E47102	111 122 10 32	UTILIZZAZIONE DELLE ASSEGNAZIONI DELLO STATO DELLE RISORSE IN CAPITALE DESTINATE AL FINANZIAMENTO DEGLI INTERVENTI CONSEGUENTI AL CONFERIMENTO DELLE FUNZIONI E DEI COMPITI AMMINISTRATIVI IN MATERIA DI PROTEZIONE CIVILE (DIAGS N. 112/98)	A	300.000,00							75.000,00
			B	615.292,70		285.000,00			30.000,00		555.292,70
			C	975.292,70		285.000,00					640.292,70
E47400	111 522 08 07	ASSIGNAZIONE ALLE PROVINCE ED AI COMUNI PER ADEMPIMENTI IN MATERIA DI PROTEZIONE CIVILE (L.R. 37/85) - SPESA OBBLIGATORIA	A	1.802.460,84					34.819,42		665.641,36
			B	1.200.900,00							1.200.900,00
			C	3.002.460,84							1.839.360,32
E47500	111 412 08 07	INTERVENTI URGENTI E STRAORDINARI PER LA PROTEZIONE CIVILE DI COMPETENZA REGIONALE (L.R. 6/12/1980, N. 93)	A	802.455,52					3.000,00		503.000,00
			B	500.000,00							230.000,00
			C	1.302.455,52							296.000,00

N. CAP.	Codice S.I.R.	S P E S A		RESIDUI INIZIALI			RESIDUI PAGATI		RESIDUI PERENTI		RESIDUI A NUOVO	
		D E N O M I N A Z I O N E		STANZIAMENTO COMPETENZA CASSA			COMPETENZA PAGATA		ECONOMICHE		RESIDUI DI NUOVA FORMAZ	
		A	B	C	A	B	C	A	B	C	A	B
E47503	111 522 08 07	SPESA PER CONVENZIONAMENTO CON ASSOCIAZIONI DI VOLONTARIATO ED AZIENDE PUBBLICHE E PRIVATE PER FORNITURA DI SERVIZI E BENI CONCERNENTI INTERVENTI DI PROTEZIONE CIVILE (L.R. 37/85)		146.200,00			146.200,00					684.000,00
E47504	111 522 08 07	SPESA PER CONVENZIONAMENTO CON ISTITUTI DI STUDIO E RICERCA, CON ORGANI TECNICI DELLO STATO, CON ENTI CHE GESTISCONO STRUMENTI DI COMUNICAZIONE E CON ISTITUTI SCOLASTICI PER ATTIVITA' DI STUDIO, RICERCA E DI VULGAZIONE IN MATERIA DI PROTEZIONE CIVILE (L.R. 37/85)		99.800,00			26.540,00			37.500,00		73.760,00
E47505	111 522 08 07	SPESA PER BENI, SERVIZI ED ATTREZZATURE PREVISTI NEI PIANI DI PROTEZIONE CIVILE (L.R. N. 37 DELL'11/4/85)		1.627.376,37			485.633,56			8.250,40		62.550,00
E47506	111 522 08 07	PROGETTO DI SVILUPPO DEL SISTEMA E DELLE STRUTTURE DI PROTEZIONE CIVILE DEL COMUNE DI ROMA (L.R. N. 24 DEL 6/9/01)		200.000,00						199.638,00		1.055.671,47
		TOTALE U.P.B. E47		1.827.376,37			485.603,56			372,00		572,00
		TOTALE FUNZ. OR. E4		165.158.339,80			51.422.067,51			59.508.071,93		70.427.806,27
		FUNZ. OB. E5		204.876.082,34			18.546.774,51			91.795.829,80		94.233.278,22
		TUTELA, RECUPERO, UTILIZZO PATRIMONIO PUBBLICO, EDIFICI DI CULTO, BARRIERE ARCHITETTONICHE		370.034.402,14			59.968.842,02			300.065.550,12		104.361.254,80
		Tutela, recupero, utilizzo patrimonio pubblico. Altri oneri per lavori pubblici (continua)										

N. CAP.	Codice S.I.R.	S P E S A	RESIDUI INIZIALI			RESIDUI PAGATI	RESIDUI DISIMPEGNATI	RESIDUI PERENTI ECONOMICI	RESIDUI A NUOVO			
			STANZIAMENTO COMPETENZA							IMPEGNI	ART.2 REND.NTO	RESIDUI DI NUOVA FORMAZ
			A	B	C							
		D E N O M I N A Z I O N E										
E51501	211 522 10 10	UTILIZZAZIONE DELL'ASSEGNAZIONE DELLO STATO PER IL FUNZIONAMENTO DELL'OSERVATORIO DEI LAVORI PUBBLICI DELLA REGIONE LAZIO	234.664,65	234.664,65		334.564,65	234.664,65					
E51401	211 522 06 06	CONCORSO DELLA REGIONE NELLE SPESE PER GLI INTERVENTI SPERIMENTALI DESTINATI AL RECUPERO DI IMMOBILI DI PROPRIETA' PUBBLICA	2.800.000,00	2.800.000,00	2.800.000,00	2.800.000,00						
E51501	211 422 10 15	DI INTERESSE STORICO-ARTISTICO-AMBIENTALE (ANNUALITA' IN SCADENZA-SPESA OBBLIGATORIA)										
		SPESE PER LA PROGETTAZIONE, DIREZIONE LAVORI, VIGILANZA, STUDIE RICERCHE, INDAGINI ED ALTRE RILEVAZIONI, NONCHE' PER L'ACQUISTO DEI MATERIALI E DEGLI STRUMENTI NECESSARI PER L'ESPLETAMENTO DI TALI ATTIVITA' (L.R. 22/05/1997 N. 12, ART.34 COMMA 1)	103.122,76	103.122,76	16.127,26	78.503,80	39.022,76	62.484,85				
E51502	111 422 10 15	ONERI DERIVANTI DALL'ADESIONE DELLA REGIONE LAZIO ALL'ASSOCIAZIONE DI REGIONI DENOMINATA ITACA (L.R. 7/99, ART. 40)	100.000,00	100.000,00	9.797,30	133.189,76	21.896,29	66.506,00				
E51503	111 422 10 15	CONTRIBUTO AL COMUNE DI CALCATI PER LA COPERTURA DELLE SPESE NECESSARIE PER LA STIPULA DEGLI ATTI DI TRASFERIMENTO DEL TITOLO DI PROPRIETA' DELLE AREE ASSEGNATE AI RESIDENTI AI SENSI DELL'ART. 67 DELLA LEGGE 445/1908 - E ART. 17 DELLA L.R. N. 3 DEL 27.2.2004	50.000,00	50.000,00	2.459,37	101.000,00	40.000,00	11.000,00				
		TOTALE LPB E51	3.445.246,78	3.445.246,78	2.822.392,27	1.043.363,80	196.306,85	141.980,85				
		UPB E52										
		Tutela, recupero, utilizzo patrimonio pubblico (capitale)										
E52101	212 322 06 06	INTERVENTI IN MATERIA DI RESTAURO E MANUTENZIONE STRAORDINARIA DEGLI IMMOBILI NON STATALI CHE INTERESSANO IL PATRIMONIO STORICO-ARTISTICO (L. 24.3.1968, N. 292)	408.213,07	408.213,07			498.213,07					
		TOTALE LPB E52	2.092.065,51	2.092.065,51		2.092.065,51	1.593.701,84					
		TOTALE LPB E51 E52	5.540.312,29	5.540.312,29	2.822.392,27	1.043.363,80	196.306,85	153.980,85				

N. CAP.	Codice S.I.R.	S P E S A	RESIDUI INIZIALI			RESIDUI PAGATI COMPETENZA TOTALE PAGAMENTI	RESIDUI DISIMPEGNATI IMPEGNI	RESIDUI PERENTI ECONOMIE	Ataz RENDNTO	RESIDUI A NUOVO
			A	B	C					
D E N O M I N A Z I O N E			STANZIAMENTO COMPETENZA CASSA			DIFFERENZE DI CASSA			RESIDUI DI NUOVA FORMAZ.	
			A	B	C				TOTALE RESIDUI	
E52502	212 322 06 06	CONTRIBUTO AL COMUNE DI GERASO PER IL PROGETTO DI RIQUALIFICAZIONE DEL BORGO S. ANATOMIA	38.441,65			13.320,80	25.120,81			
E52503	212 322 06 06	CONTRIBUTO AL COMUNE DI TARQUINIA PER LA RIATTIVAZIONE, IL RECUPERO, IL RILUSO E LA RICONVERSIONE DELLE AREE E DEGLI IMPIANTI DELLE SALINE DI TARQUINIA (L.R. 3 GENNAIO 2000, N. 2)	1.739.705,72			141.970,57	1.597.735,15			1.597.735,15
E52504	212 322 08 15	CONTRIBUTO AL COMUNE DI VICUVARO PER INTERVENTI STRAORDINARI NEL CENTRO STORICO (L.R. 10/05/2001, N.10, ART. 295)	1.601.160,09			548.361,98	1.052.798,11	802.568,02		692.518,77
E52505	212 103 08 15	SPESA PER L'AUTUAZIONE E COMPLETAMENTO DEGLI INTERVENTI URGENTI PER IL CONSOLIDAMENTO E LA RIQUALIFICAZIONE DEI CENTRI ABITATI (L.R.R. 51/8576/88 76/90 2/93 20/95 33/95 E 34/95) L.R. 2000/96 N.17, ART. 11)	506.356,87			104.938,70	401.418,17	1.418,17		400.000,00
E52507	212 103 08 15	CONTRIBUTI A FAVORE DI PRIVATI PER LA RICOSTRUZIONE OD IL RIPRISTINO DI STRUTTURE A SERVIZIO DEGLI ALENJI E DELLE RELATIVE ATTREZZATURE (L.R. N.20 DEL 17/2/1987)	2.167.516,96	43.418,18		653.300,68	1.454.216,28	43.418,18		490.218,18
E52509	212 103 08 15	REALIZZAZIONE DEI LAVORI DI MESSA IN SICUREZZA DELLA STRADA MARANOLA - MONUMENTO AL CRISTO REDENTORE (L.R. 10/05/2001, N. 10, ART. 139)	146.521,27			146.521,27		146.521,27		
E52516	212 322 06 06	FINANZIAMENTO DI INTERVENTI SPERIMENTALI DESTINATI AL RECUPERO DI IMMOBILI DI PROPRIETA' PUBBLICA DI INTERESSE STORICO ARTISTICO AMBIENTALE DA REALIZZARE DIRETTAMENTE DALLA REGIONE OVVERO DAGLI ENTI PUBBLICI INTERESSATI MEDIANTE LA CONCESSIONE AGLI STESSI DI CONTRIBUTI IN CONTO CAPITALE FINO ALLA MISURA DEL 100% (L.R. N. 51/1982)	192.197,01				192.197,01	192.197,01		

S P E S A																				
N. CAP.	Codice S.I.R.	D E N O M I N A Z I O N E	A			B			C											
			RESIDUI INIZIALI			RESIDUI PAGATI			RESIDUI DISIMPEGNATI			RESIDUI PERENTI			RESIDUI A RT.2 RENDITO			RESIDUI NUOVO		
			STANZIAMENTO COMPETENZA CASSA	TOTALE PAGAMENTI	DIFFERENZE DI CASSA	COMPETENZA PAGATA	IMPEGNI	ECONOMICI	ART.2 RENDITO	NUOVA FORMAZ.	TOTALE RESIDUI									
E52518	212 323 06 06	SPESA PER GLI INTERVENTI PREVISTI DALLA L.R. 23/89	A 441.427,48	B 196.476,66	C 638.004,14	A 136.019,45	B 130.019,45	C 1.260.935,45	196.476,66	638.004,14	389.766,72	195.931,64	245.595,84	196.476,66	447.072,50	832.600,00	832.600,00			
E52519	212 322 06 06	CONTRIBUTO AL COMUNE DI RIETI, AI SENSI DELLA L.R. 51/82, PER IL RESTAURO E IL RECUPERO DEL COMPLESSO DI S. LUCIA (L.R. 23/89)	A 1.390.054,90	B 1.390.054,90	C 1.390.054,90															
E52520	212 323 10 15	CONCORSO FINANZIARIO DELLA REGIONE ALLA REALIZZAZIONE DEI LAVORI DI RISTRUTTURAZIONE E RECUPERO DEL CASTELLO ROCCA CASTRI SITO NEL COMUNE DI AMASENO (L.R. 10/95/2001, N. 10, ART. 259)	A 218.344,81	B 218.344,81	C 218.344,81															
E52521	212 323 06 06	SPESA PER GLI INTERVENTI PREVISTI DALLA L.R. N. 43/91	A 340.503,36	B 340.503,36	C 340.503,36															
E52524	112 413 07 26	CONTRIBUTO IN CONTO CAPITALE PER IL FINANZIAMENTO DI OPERE PER L'ADEGUAMENTO ANTISISMICO DEL PATRIMONIO EDILIZIO NEI CENTRI STORICI DELLA PROVINCIA DI RIETI (L.R. 7/8/98, N. 34, ART. 8)	A 16.293,26	B 16.293,26	C 16.293,26															
E52525	212 322 06 06	CONCORSO DELLA REGIONE NELLE SPESE PER GLI INTERVENTI SPERIMENTALI DESTINATI AL RECUPERO DI IMMOBILI DI PROPRIETA' PUBBLICA DI INTERESSE STORICO-ARTISTICO-AMBIENTALE (NUOVO LIMITE D'IMPEGNO L.R. N. 51/82)	A 500.000,00	B 500.000,00	C 500.000,00															
E52531	212 103 08 15	CONSOLIDAMENTO DELL'EX CARCERE DI VENTOTENE (L.R. N. 24 DEL 6/9/01)	A 342.766,91	B 342.766,91	C 342.766,91															
E52533	212 313 10 26	CONTRIBUTO AL COMUNE DI CANALE MONTERANO PER IL PROGRAMMA GENERALE DI INTERVENTI PER LA VALORIZZAZIONE E LA PROMOZIONE DEL TERRITORIO (L.R. 26.10.2002, N. 36)	A 185.000,00	B 185.000,00	C 185.000,00															

N. CAP.	Codice S.I.R.	S P E S A	RESIDUI INIZIALI			RESIDUI PAGATI			RESIDUI PERENZI			RESIDUI A NUOVO			
			A	B	C	A	B	C	A	B	C	A	B	C	
E52534	212 323 10 26	PROMOZIONE E VALORIZZAZIONE DEI BACINI ACQUATICI (L.R. 18 APRILE 2003 N. 11)	A	717.000,00										717.000,00	
			B	570.000,00										570.000,00	
			C	1.287.000,00											1.287.000,00
		TOTALE UPR ES2	TA	7.749.298,74	1.006.683,40		243.849,23		2.936.916,29					3.551.849,76	
			TB	3.613.146,64	104.939,71		1.871.217,74		1.791.908,90						1.266.276,66
			TC	1.362.445,38	1.111.822,16		10.220.823,22		857,17						4.328.326,42
E53401	211 622 06 06	UPB ES3 Edifici di culto (correnti) CONCORSO DELLA REGIONE NELLE SPESE PER IL RECUPERO DEGLI EDIFICI DI CULTO AVANTI VALORE ARTISTICO-STORICO-ARCHEOLOGICO (ANNUALITA' IN SCADENZA-SPESA OBBLIGATORIA)	A												
			B	3.500.000,00	1.499.142,83		3.499.142,83		857,17						
			C	3.500.000,00	3.499.142,83										
		TOTALE UPR ES3	TA	5.500.000,00	3.499.142,83		3.499.142,83		857,17						
			TB	3.500.000,00											
			TC												
E54501	212 322 06 06	UPB ES4 Edifici di culto (capitale) CONTRIBUTO ALL'AMMINISTRAZIONE PROVINCIALE DI LATINA PER LA RIQUALIFICAZIONE AMBIENTALE E LE AREE D'ACCESSO AL CRISTO REDENTORE E AL SANTUARIO DI S. MICHELE ARCANGELO	A	88.958,63											
			B												
			C	88.958,63			88.958,63								
E54502	212 322 06 06	CONTRIBUTO AL COMUNE DI SERMONETA PER LA SISTEMAZIONE DEL PARCHEGGIO DELL'ABBAZIA DI VALVISCIGLIO	A	270.000,00											
			B												
			C	270.000,00			270.000,00								
E54504	112 323 10 15	SPESE PER IL RECUPERO DEGLI EDIFICI DI CULTO AVANTI VALORE ARTISTICO, STORICO O O ARCHEOLOGICO (L.R. N. 27 DEL 9.3.1990)	A	72.383,44	18.278,35		7.783,69								
			B	14.207,72			14.207,72								
			C	86.591,16	18.373,33		92.875,83								
E54506	112 323 10 15	CONTRIBUTO AL COMUNE DI SUPINO PER IL RECUPERO E LA SISTEMAZIONE DELLA CAPPELLA DELLA MADONNA DI LORETO	A	50.608,59	28.437,37		22.171,22								
			B												
			C	50.608,59	28.437,37		22.171,22								
E54507	212 322 06 06	CONCORSO DELLA REGIONE NELLE SPESE PER IL RECUPERO DEGLI EDIFICI DI CULTO AVANTI VALORE ARTISTICO-STORICO-ARCHEOLOGICO (NUOVO LIMITE D'IMPEGNO)	A	800.000,00											
			B	800.000,00											
			C	800.000,00			800.000,00								
												800.000,00			

N. CAP.	Codice S.I.R.	S P E S A	RESIDUI A			RESIDUI PERENTI ECONOMICI	RESIDUI DISIMPEGNATI IMPEGNI	RESIDUI PAGATI COMPETENZA PAGATA	S'ANZIAMENTO COMPETENZA STANZIAMENTO CASSA	RESIDUI INIZIALI	RESIDUI PAGATI COMPETENZA PAGATA	RESIDUI DISIMPEGNATI IMPEGNI	RESIDUI PERENTI ECONOMICI	Art.2 RENDINTO	RESIDUI A NUOVO	
			A	B	C											RESIDUI DI NUOVA FORMAZIONE TOTALE RESIDUI
E54508	112 322 06 06	CONCORSO REGIONALE AGLI ONERI PER L'ELETTRIFICAZIONE DEL SANTUARIO SS. TRINITA' DI VALLEPIETRA (L.R. 10/95/2001, N. 10, ART. 138)	A	135.000,00					135.000,00			135.000,00				
			B	135.000,00												
			C													
E54510	112 323 10 15	CONTRIBUTO AL VICARIATO DI ROMA PER LA REALIZZAZIONE DI NUOVE PARROCCHIE (ART. 13, L.R. 2/2003)	A	1.200.000,00					1.200.000,00			1.200.000,00			1.200.000,00	
			B	1.200.000,00												
			C													
E54512	112 323 10 15	INTERVENTI DI RISTRUTTURAZIONE DI IMMOBILI DESTINATI ALL'ACCOGLIENZA DI TURISTE PELLEGRINI RIENFRANTI NELL'AMBITO DELL'ACCORDO DI PROGRAMMA MULTIREGIONALE DELL'APPIA ANTICA (ART. 16, L.R. 3/2003)	A	40.000,00					40.000,00			40.000,00			40.000,00	
			B	40.000,00												
			C													
E54514	112 323 10 15	CONTRIBUTO AL VICARIATO DI ROMA PER GLI ONERI CONNESSI CON IL RESA IURO CONSERVATIVO DELLA BASILICA DI S. CECILIA IN ROMA - ART. 27 L.R. N. 10 DEL 17.2.05 -	A	200.000,00					200.000,00			200.000,00			200.000,00	
			B	200.000,00												
			C													
		TOTALE UPB E54	TA	616.950,00	47.210,70			47.210,70	616.950,00			616.950,00			616.950,00	
			TB	2.254.207,72				2.254.207,72	2.254.207,72			2.254.207,72			2.254.207,72	
			TC	2.871.150,38	47.210,70			47.210,70	2.871.150,38			2.871.150,38			2.871.150,38	
		UPB E56 Barriere architettoniche (capitale)														
E56102	112 522 08 07	ASSEGNAZIONE AI COMUNI DEL CONCORSO DELLO SPAFIO NELLA SPESA DEI PRIVATI PER INTERVENTI VOLTI AL SUPERAMENTO DELLE BARRIERE ARCHITETTONICHE NEGLI EDIFICI PRIVATI (ART. 10 LEGGE 9.1.1989, N. 13)	A	1.168,02					1.168,02			1,68,02			1,68,02	
			B	105.813,21					105.813,21			98.608,73			98.608,73	
			C	109.981,23					109.981,23			10.204,48			10.204,48	
E56501	112 322 08 07	CONCORSO REGIONALE NELLA SPESA DEI PRIVATI PER INTERVENTI VOLTI AL SUPERAMENTO DELLE BARRIERE ARCHITETTONICHE NEGLI EDIFICI PRIVATI (L.R. 16.6.1991, N. 21, ART. 32)	A	2.955.000,00				2.955.000,00				2.955.411,71			2.955.411,71	
			B	2.955.000,00				2.955.000,00					19.588,29		19.588,29	
			C													

N. CAP.	Codice S.I.R.	S P E S A	A		B		C		RESIDUI INIZIALI STANZIAMENTO COMPETENZA CASSA	RESIDUI PAGATI COMPETENZA PAGATA		RESIDUI DISIMPEGNATI IMPEGNI DIFFERENZE DI CASSA	RESIDUI PERENTI ECONOMIE		RESIDUI A NUOVO RESIDUI DI NUOVA FORMAZIONE TOTALE RESIDUI
			DENOMINAZIONE		TOTALI		TOTALI			ARL2 RENDITO					
			TA	TB	TA	TB	TA	TB		TA	TB				
E56502	212 524 07 26	CONCESSIONE DI CONTRIBUTI IN CAPITALE FINO AL CINQUE PER CENTO DELLA SPESA OCCORRENTE PER L'ACCESSIBILITA' E L'ELIMINAZIONE DELLE BARRIERE ARCHITETTONICHE IN ATTREZZATURE O EDIFICI ESISTENTI (L.R. N. 74/89)	A	4.189.507,97	968.755,18	B	5.099.300,00	86.546,99	82.675,33	539.622,53	1.538.454,94	5.002.430,41	6.560.882,35		
		TOTALI UPB 656	TA	3.190.675,99	969.923,31	TB	8.163.113,21	2.420.356,18	582.075,33	539.622,53	5.285.454,94	2.099.965,08	7.385.420,02		
		TOTALI FUNZ. OR. ES	TC	11.353.789,20	3.340.279,38	TA	11.662.507,52	1.970.411,90	450.478,47	2.071.918,87	3.433.398,29	8.058.131,46	9.487.530,66		
		FUNZ. OR. ES EDILIZIA ABILITATIVA	TB	20.870.132,22	8.944.235,51	TC	32.532.639,94	10.820.647,44	18.798.213,15	2.200.822,38	20.999.035,53	29.197.163,99	31.397.286,37		
		UPB 661 Edilizia abilitativa (contenit)													
E61102	211 524 07 26	UTILIZZAZIONE DELL'ASSEGNAZIONE DI CAPITAL FONDO NAZIONALE PER IL SOSTEGNO ALL'ACCESSO DELLE ABITAZIONI IN LOCAZIONE (LEGGE 40/1988)	A	56.223.277,86	4.140.364,00	B	56.223.277,86	4.140.364,00	31.713.918,00	34.509.359,84	27.571.554,00	27.571.554,00	27.571.554,00		
E61401	111 522 07 26	CONTRIBUTI REGIONALI IN C/INTRESSEI CONSEGUENTI A IMPEGNI FORMALI ASSUNTI A VALERE SUL LIMITE D'IMPEGNO AUTORIZZATO AI SENSI DELL'ART. 7 DELLA L.R. 40/1990 (SPESA OBBLIGATORIA)	A	30.792,51	455.393,41	B	1.290.060,00	455.393,41	455.393,41	834.036,59	29.762,3	29.762,3	29.762,3		
E61403	211 414 07 26	CONTRIBUTI PER LA REALIZZAZIONE DI PROGRAMMI DI EDILIZIA ABITATIVA ILEGGI 457/78, 15/80, 94/82) (SPESA OBBLIGATORIA) ANNI ALTA I SCADENZA	A	1.039.238,58	9.732.032,76	B	36.150.000,00	9.732.032,76	10.293.055,70	492.030,77	1.077.177,90	1.077.177,90	1.077.177,90		
E61501	111 521 07 26	CONTRIBUTI REGIONALI PER IL FUNZIONAMENTO DELLE COMMISSIONI ASSEGNAZIONE ALLOGGI IACP DI CUI ALL'ART. 8 L.R. 33/87	A	50.000,00	50.000,00	B	50.000,00	50.000,00	50.000,00	50.000,00	50.000,00	50.000,00	50.000,00		
E61502	111 422 07 26	OSSERVATORIO REGIONALE SULLA CONDIZIONE ABITATIVA NEL LAZIO	A	357.080,53	169.172,31	B	200.000,00	4.805,40	125.894,00	48.951,19	125.894,00	125.894,00	125.894,00		
			C	557.080,53	173.977,71		557.080,53	173.977,71	333.772,82	74.000,00	200.000,00	200.000,00	200.000,00		

N. CAP.	Codice S.I.R.	S P E S A DENOMINAZIONE	RESIDUI INIZIALI			RESIDUI PAGATI			RESIDUI DISIMPEGNATI			RESIDUI PERENTI ECONOMICI	RESIDUI A NUOVO	
			A	B	C	STANZIAMENTO COMPETENZA CASSA	COMPETENZA PAGATA TOTALE PAGAMENTI	COMPETENZA CASSA	IMPEGNI	DIFFERENZE DI CASSA	ART.2 REND.NIO			RESIDUI DI NUOVA FORMAZ
F61505	111 422 07 30	SPESA PER L'ISTITUZIONE DEL FASCICOLO DI FABBRICATO (L.R. 12.9.2002, N. 31)				100.000,00						100.000,00		
F61510	111 612 07 26	COPFINANZIAMENTO REGIONALE DEGLI INTERVENTI PREVISTI DAL FONDO NAZIONALE PER IL SOSSUONO ALL'ACCESSO DELLE ABITAZIONI DI CUI ALLA LEGGE N. 431/98				10.000.000,00						10.000.000,00		
F61511	111 521 07 26	CONTRIBUTO A FONDO PERDUTO PER ALLOGGI IN LOCAZIONE DI CUI AL BANDO FONDO DI ROTAZIONE PER COOPERATIVE E IMPRESE				18.765.000,00						18.765.000,00		
		TOTALE UPB EMI	IA	1.427.101,22		169.772,31						42.558.271,11		796.887,00
			IB	122.778.277,86		14.332.555,57						80.190.036,74		78.353.675,54
			IC	124.195.379,08		14.501.327,88						122.748.307,85		29.032.902,54
		UPB E62 Edilizia abitativa (capitale)												
E62101	212 414 07 26	CONTRIBUTI IN CONTO CAPITALE A SOGGETTI PRIVATI AI SENSI DELL'ART. 2, 10 COMMA DELLA LEGGE N. 94/1982	A	25.882,00		25.882,00								
			B	375.325,11		361.406,00						361.406,00		
			C	401.207,11		387.218,00						33.919,11		
F62104	212 324 07 26	CONTRIBUTI IN ATTUAZIONE DEL PROGRAMMA DI EDILIZIA SOVVENZIONATA (QUADRIBENNIO 1992/1995 - ART. 35 L. 5.8.1978, N. 457)	A	54.635.697,71		54.635.697,71								
			B	20.099.854,06		2.000.000,00						15.773.217,52		38.862.390,19
			C	34.679.864,89		2.000.000,00						52.635.697,71		
E62105	212 324 07 26	CONTRIBUTO IN ATTUAZIONE DEL PROGRAMMA DI EDILIZIA AGEVOLATA (QUADRIBENNIO 1992/95) LEGGE 179/92	A	20.099.854,06		13.950.394,29								
			B	34.679.864,89		12.708.125,29						113.055,00		9.636.299,77
			C	167.779.718,95		26.658.524,58						126.376.427,42		8.595.312,18
E62106	212 324 07 26	CONTRIBUTI IN ANNULLATA PER I.A. REALIZZAZIONE DI PROGRAMMI DI EDILIZIA RURALE ANNO 1978 (ARTT. 26 E 37 DELLA LEGGE 5/8/78 N. 457)	A	1.752,17		1.752,17								
			B	8.294,67		3.783,76						3.783,76		
			C	10.026,84		5.535,93						4.510,91		
E62107	212 324 07 26	UTILIZZAZIONE DELL'ASSEGNAZIONE DELLO STATO PER IL FINANZIAMENTO DEL PROGRAMMI INNOVATIVI IN AMBITO URBANO DENOMINATI "CONTRATTI DI QUARTIERE IP" (DLGS 112/98 - L. 8/2/2001 N.21, ART. 4, COMMA 1)	A	58.453.418,08										
			B	58.453.418,08								38.453.418,08		58.453.418,08
			C											

N. CAP.	Codice S.I.R.	SPESA	D E N O M I N A Z I O N E	RESIDUI INIZIALI		RESIDUI PAGATI COMPETENZA PAGATA	RESIDUI DISIMPEGNATI IMPEGNI	RESIDUI PERENTI ECONOMICI	RESIDUI A NUOVO RESIDUI DI NUOVA FORMAZIONE TOTALE RESIDUI	
				A	B					
				STANZIAMENTO COMPETENZA CASSA		DIFFERENZE DI CASSA		Art.2 RENDITO		
E62108	212 324 07 26		COFINANZIAMENTO REGIONALE DEI PROGRAMMI INNOVATIVI IN AMBITO URBANO DENOMINATI "CONTRATTI DI QUARTIERE II"	A	31.474.917,42				31.474.917,42	
				B						
				C	31.474.917,42				31.474.917,42	
E62109	212 324 07 26		UTILIZZAZIONE DELLE SOMME ACCREDITATE DALLE A.T.R. AI SENSI DELL'ART. 25 DELLA LEGGE 8 AGOSTO 1977, N. 517	A	472.689,00			472.689,00		
				B						
				C	472.689,00				472.689,00	
E62401	212 324 07 26		FONDO DI ROTAZIONE PER L'ACQUISIZIONE E L'URBANIZZAZIONE DI AREE PER L'EDILIZIA RESIDENZIALE (L.R. N. 73 DEL 12/6/1975)	A	396.947,05	61.974,83				
				B						
				C	396.947,05	61.974,83				
E62501	212 324 07 26		CONTRIBUTI IN CONTO CAPITALE PER L'ESECUZIONE DI OPERE DI URBANIZZAZIONE PRIMARIA E DI ALLACCIAMENTO GENERALE IN ATTUAZIONE DEI PIANI DI EDILIZIA ECONOMICA POPOLARE (L.R. 19/4/1994, N. 11)	A	241.702,00					
				B	3.000.000,00		2.218.825,84		2.218.825,84	
				C	3.241.702,00		3.241.702,00		3.241.702,00	
E62502	212 324 07 26		CONCORSO FINANZIARIO REGIONALE ALLA REALIZZAZIONE DI CONTRATTI DI QUARTIERE NEL COMUNE DI ROMA (L.R. 10/05/2001, N. 10, ART. 142)	A	3.915.349,00	171.483,14				
				B	6.500.000,00		6.500.000,00		6.500.000,00	
				C	10.415.349,00	171.483,14			10.586.832,14	
E62504	212 324 07 26		CONTRIBUTO DELLA REGIONE PER IL RECUPERO URBANISTICO ED EDILIZIO DELLA CITTA' GIARDINO AURELIA NEL COMUNE DI CIVITA'VECCHIA (L.R. 10/05/2001, N. 10, ART. 293)	A	1.000.000,00					
				B	1.000.000,00		1.000.000,00		1.000.000,00	
				C						
E62505	212 324 07 26		FINANZIAMENTO DEI PROGRAMMI INNOVATIVI IN AMBITO URBANO "CONTRATTI DI QUARTIERE II"	A	35.131.907,25					
				B						
				C	35.131.907,25				35.131.907,25	
E62506	212 324 07 26		PROTOCOLLO INTESA CON COMUNE DI ROMA SULL'EMERGENZA ABITATIVA	A	62.500.000,00	3.500.000,00				
				B	62.500.000,00		62.500.000,00		62.500.000,00	
				C						
			TOTALE UPB E62	TA	91.288.290,99	14.231.671,43		292.310,12	76.534.272,54	
				TB	334.625.290,36	18.575.315,05		19.657.670,59	283.907.619,77	32.984.752,34
				TC	425.913.581,35	32.754.986,48		35.178.394,87	358.058.600,08	
			TOTALE FUNZ. OB. E6	TA	92.705.292,21	14.380.842,74		92.386,03	77.283.162,44	
				TB	457.401.568,22	32.905.910,62		50.245.641,70	48.240.013,75	
				TC	550.108.990,47	47.286.754,36		50.822.306,07	527.211.028,88	

N. CAP.	Codice S.I.R.	S P E S A D E N O M I N A Z I O N E	RESIDUI INIZIALI			RESIDUI PAGATI COMPETENZA PAGATA	RESIDUI DISIMPEGNATI IMPEGNI	RESIDUI PERENTI ECONOMICI	RESIDUI ARI.2 REND. NTO	RESIDUI A NUOVO
			A	B	C					
		FUNZ. OB. 57 URBANISTICA E ASSETTO DEL TERRITORIO UPB F71 Urbanistica e pianificazione territoriale (correnti)								
E71101	231 512 07 27	UTILIZZAZIONE DELL'ASSIGNAZIONE STATALE PER LA REALIZZAZIONE, L'AGGIORNAMENTO E L'UTILIZZO DEL SISTEMA CARTOGRAFICO DI RIFERIMENTO - INTESA DEL 26/09/96 E PRESA D'ATTO DELLA COPRENZA STATO-REGIONI DEL 30/07/98	A 851.356,62 B 851.356,62 C		851.356,62		851.356,62			
E71102	231 512 07 27	UTILIZZAZIONE DELL'ASSEGNAZIONE DELLO STATO PER L'ANALISI E L'INDAGINE RICOGNITIVA NECESSARIA ALLA PREDISPOSIZIONE DEL DOCUMENTO STRATEGICO PRELIMINARE RELATIVO ALLA PROGRAMMAZIONE COMUNITARIA (2007 - 2013)	A 140.000,00 B 140.000,00 C		140.000,00		140.000,00			
E71501	211 102 10 27	SPESA PER REGISTRAZIONE, RESOCONTAZIONE, VIDEOSCRITTURA, CONFERENZE DI PANELLAZIONI E RIUNIONI CONSUMILI DEL COMITATO REGIONALE PER IL TERRITORIO E GESTIONE STRALCIO PREVISTA DALL'ART. 67 DELLA L. R. 38/99 DELLA PRIMA SEZIONE DEL COMITATO TECNICO CONSULTIVO REGIONALE DI CUI ALLA L. R. N. 43/77 NONCHE' PER L'ACQUISTO DEI MATERIALI E DEGLI STRUMENTI NECESSARI PER L'ESPIETAMENTO DI TALE ATTIVITA'	A 143.900,62 B 120.000,00 C 263.900,62		23.430,72		40.469,90		80.000,00 80.000,00 160.000,00	
E71503	111 592 01 27	CONTRIBUTI REGIONALI A FAVORE DEL CENTRO INTERREGIONALE EN COORDINAMENTO E DOCUMENTAZIONE PER LA CARTOGRAFIA E LE INFORMAZIONI TERRITORIALI (ART.14 L.R. N. 23 DELLE 3/6/1984)	A 78.504,22 B 130.000,00 C 208.504,22		78.504,22		78.504,22		78.589,00 150.000,00	
		TOTALE UPB F71	TA 272.204,84 TB 1.241.356,62 TC 1.463.761,46		101.934,96		40.469,90 052.667,62		80.000,00 158.089,00 238.089,00	

N. CAP.	Codice S.I.R.	S P E S A	RESIDUI INIZIALI			RESIDUI PAGATI		RESIDUI DISINTEGNATI		RESIDUI PERENTI		RESIDUI A NUOVO	
			STANZIAMENTO COMPETENZA			COMPETENZA PAGATA		IMPEGNI		ECONOMIE		RESIDUI DI	
			STANZIAMENTO CASSA			TOTALE PAGAMENTI		DIFFERENZE DI CASSA		ART.2 REND.NTO		NUOVA FORMAZ	
A	B	C	A	B	C	A	B	C	A	B	C	TOTALE	
		UPB E72 Urbanistica e pianificazione territoriale (ex/capitale)											
E72503	212 102 10 27	SPESA RELATIVE ALLA PIANIFICAZIONE TERRITORIALE PER L'ATTUAZIONE DELLA L.R. 22.12.1995 N. 38 E SUCCESSIVE MODIFICAZIONI E GESTIONE STRALCIO INTERVENTI DI CUI ALL'P LL.RR. 72/78 E 33/85	A 12.000,00 B 200.000,00 C 112.000,00	12.000,00 12.000,00 24.000,00	75.300,00 88.600,00	75.000,00						63.000,00 63.000,00	
E72502	212 102 10 27	SPESA RELATIVE ALLA PIANIFICAZIONE TERRITORIALE PAESISTICA (DLGS 490/99 - LL.RR. 72/78, 33/85 E 24/98)	A 2.002.521,18 B 1.976.000,00 C 3.978.521,18	171.308,35 1.481.800,35 1.453.198,35	602,43 1.050.970,70 2.325.128,83	1.528.564,85 351.028,26						300.045,52 53.700,71 172.236,22	
E72503	212 102 10 27	ONERI PER L'ATTUAZIONE DEL PIANO TERRITORIALE DI COORDINAMENTO PER LA LOCALIZZAZIONE DEGLI IMPIANTI DI EMITTENZA RADIO TELEVISIVA (L.R. N. 12/60, ART. 36)	A 200.000,00 B 500.000,00 C 700.000,00		700.000,00	200.000,00 500.000,00							
H72504	212 102 10 27	SPESA PER IL FUNZIONAMENTO DEL SIFR, PER IL COMPLETAMENTO IN FORMA VETTORIALE DELLA CARTA TECNICA REGIONALE (C.T.R.) SCALA 1:10000, PER L'ELABORAZIONE DELLA NUOVA CTR SCALA 1:5000 IN FORMA DIGITALIZZATA COMPRESO IL SISTEMA DI DOCUMENTAZIONE RELATIVO ALLE INFORMAZIONI TERRITORIALI DI CUI ALL'ART. 17 DELLA L.R. 38/99 (L.R. N. 7/99, ART. 75)	A 306.497,26 B 500.000,00 C 1.406.497,26	306.747,42 378.463,20 885.210,54	-75.153,44 52.256,62	161.350,96 21.346,55						66.398,86 246.600,54 343.889,40	
E72505	112 522 10 27	CONTRIBUTI AI COMUNI, AI CONSORZI DI COMUNICOMUNITA' MONTANE E ED AMMINISTRAZIONI PROVINCIALI PER LA FORMAZIONE DI STRUMENTI URBANISTICI COMUNALI INTERCOMUNALI E DEI PIANI TERRITORIALI PROVINCIALI GENERALI (L.R. 31/01/76 N. 55 E L.R. 22/12/99 N. 38)	A 5.615.752,46 B 400.000,00 C 6.015.752,46	637.291,19	333.000,00 5.378.461,22	3.573.484,45 67.000,00						1.495.012,52 333.150,00 1.738.162,52	
		TOTALE UPB E72	TA 8.736.770,90 TB 3.476.000,00 TC 12.212.770,90	1.527.340,93 1.672.263,20 3.199.604,13	602,43 2.538.424,12 9.013.160,72	5.405.044,26 937.875,56						1.803.227,20 866.600,94 2.669.828,14	

N. CAP.		Codice S.I.R.	S.P.E.S.A.			RESIDUI INIZIALI		RESIDUI PAGATI		RESIDUI DISIMPEGNATI		RESIDUI PERENTI		RESIDUI A NUOVO	
D.E.N.O.M.I.N.A.Z.I.O.N.E			A	B	C	STANZIAMENTO COMPETENZA	PAGATA	TOTALE	COMPETENZA	IMPEGNI	ECONOMICI	RENDITO	NUOVA FORMAZ.	TOTALE	
			STANZIAMENTO CASSA	STANZIAMENTO CASSA	STANZIAMENTO CASSA	STANZIAMENTO CASSA	STANZIAMENTO CASSA	STANZIAMENTO CASSA	STANZIAMENTO CASSA	STANZIAMENTO CASSA	STANZIAMENTO CASSA	STANZIAMENTO CASSA	STANZIAMENTO CASSA	STANZIAMENTO CASSA	
E74401	112 102 09 17	UPB E74 Qualificazione urbana, centri storici (cappiale)	A	B	C										
E74502	212 103 08 15	ESECUZIONE IN DANNO RUPRISTINO PER OPERE ABBUSIVE (ART. 9 R.D. 523/1904) SPESA OBBLIGATORIA	A	B	C	11.119.312,46	1.170.543,59			1.377,27	9.947.557,60			617.200,00	
E74504	212 322 06 06	FONDO PER IL RECUPERO DEI CENTRI STORICI (L.R. N. 14/00, ART. 73)	A	B	C	400.000,00					400.000,00			400.000,00	
E74504	212 322 06 06	INTRAZIONE DEI FONDI DI GARANZIA PREVISTE NELL'ART. 2, COMMA 48 DELLA LEGGE 23.12.96 N. 662 (L.R. N. 7/99, ART. 66)	A	B	C	11.519.312,46	1.170.543,59			10.348.768,87				1.170.543,59	
E74505	112 322 07 27	CONTRIBUTI AI COMUNI PER L'ATTUAZIONE DEGLI INTERVENTI CONGERSENTI L'ABUSIVISMO EDILIZIO (L.R. 2/5/1980, N. 28)	A	B	C	4.70.794,51	145.411,42				445.000,00	677.583,90			1.45.139,69
E74507	112 323 07 26	FONDO REGIONALE PER IL MONITORAGGIO DEL TERRITORIO E PER LE POLITICHE DI REPRESSIONE DELL'ABUSIVISMO (ART. 11. L.R. 8/11/2004, N. 12)	A	B	C	500.000,00	145.411,42				925.383,69	155.000,00			1.452.376,10
E74508	212 103 08 15	CONTRIBUTO AL COMUNE DI FROSINONE PER IL COLLEGAMENTO PEDONALE MECCANIZZATO TRA LA ZONA DI VIA A. MORO E IL PIAZZALE VITTORIO VENETO	A	B	C	100.000,00	190.000,00				190.000,00	190.000,00			190.000,00
		TOTALE UPB E74	TA	TB	TC	15.173.106,97	1.315.959,01			1.377,27	10.625.270,06			2.291.500,00	
		TOTALE FUNZ. OB. E7	TA	TB	TC	-100.000,00	1.315.959,01			14.957.147,96	545.000,00	555.000,00			545.000,00
		TOTALE AMBITO E	TA	TB	TC	2.132.282,71	2.945.240,93			1.979,70	16.071.104,38			2.132.282,71	
		AMBITO F ISTRUZIONE, FORMAZIONE E LAVORO	TA	TB	TC	5.817.356,62	1.672.263,20			3.242.113,14	2.575.223,48			5.817.356,62	
			TA	TB	TC	29.949.639,33	4.617.594,13			25.332.135,20				29.949.639,33	
			TA	TB	TC	363.760.428,75	92.959.705,21			5.508.366,82	93.070.510,87			363.760.428,75	
			TB	TC		862.490.272,10	110.354.063,92			359.150.486,69	503.378.683,91			862.490.272,10	
			TC			1.226.279.700,85	203.313.769,13			1.032.963.531,72				1.226.279.700,85	

N. CAP.	Codice S.I.R.	S P E S A	A			B			C			RESIDUI PERENTI ECONOMICHE	APPT. REND.NTO	RESIDUI A NUOVO
			RESIDUI INIZIALI	STANZIAMENTO COMPETENZA	STANZIAMENTO CASSA	RESIDUI PAGATI COMPETENZA	RESIDUI DISIMPEGNATI IMPEGNI	RESIDUI PAGATI CASSA	RESIDUI PERENTI ECONOMICHE	APPT. REND.NTO	RESIDUI A NUOVO			
		D E N O M I N A Z I O N E	STANZIAMENTO COMPETENZA	STANZIAMENTO CASSA	TOTALE	RESIDUI PAGATI COMPETENZA	RESIDUI DISIMPEGNATI IMPEGNI	DIFERENZE DI CASSA	TOTALE	RESIDUI A NUOVO	RESIDUI A NUOVO	RESIDUI A NUOVO		
		FUNZ. OB. FI ISTRUZIONE												
		UPB FI1 Diritto allo studio (correnti)												
F1101	111 522 06 06	UTILIZZAZIONE DELL'ASSEGNAZIONE DELLO STATO DEI FONDI DI CLU ALL'ART. 27 DELLA LEGGE 23.12.1998 N. 448 CONCERNENTE LA FORNITURA GRATUITA O SEMIGRATUITA DEI LIBRI DI TESTO	A 11.020.698,32 B 7.958.853,90 C 18.979.552,22		11.016.140,82			7.963.411,40	1.836,56 9.988.473,90			1.790,92		
F1102	111 622 06 06	UTILIZZAZIONE DELL'ASSEGNAZIONE DELLO STATO AI SENSI DELL'ART. 1, COMMA 9, DELLA LEGGE 10.3.2009, N. 62 PER LA CONCESSIONE DI BORSE DI STUDIO A SOSTEGNO DELLA SPESA DELLE FAMIGLIE PER L'ISTRUZIONE	A 12.080,00 B 23.695.231,24 C 23.707.301,24		10.000,00 10.000,00			11.847.554,45 22.097.501,24	2.080,00 11.847.066,79			11.827.554,15 11.847.554,45		
F1140	111 521 08 07	CONTRIBUTI ANNUALI AI COMUNI PER L'ACQUISTO DI SCUOLABUS PER IL TRASPORTO SCOLASTICO (L. R. 46/79 E ART. 28 L.R. 12/97) (SPES OBBLIGATORIA - ANNUALITA' IN SCADENZA NELL'ESERCIZIO APPRENTI IMPEGNI PREGRESSI)	A 295.060,00 B 295.000,00 C 295.000,00					294.009,51 295.000,00	564,49			294.564,49 295.000,00		
F1150	111 521 06 04	ASSEGNAZIONE ALLE PROVINCE PER L'ESERCIZIO DELLE FUNZIONI DELEGATE IN MATERIA DI DIRITTO ALLO STUDIO (L.R. 29/92)	A 10.550.000,00 B 15.000.000,00 C 25.550.000,00		6.477.000,00 6.477.000,00			15.000.000,00 19.075.000,00				1.073.000,00 15.000.000,00 19.075.000,00		
F11502	111 522 06 04	INTERVENTI AGGIUNTIVI PER L'ATTUAZIONE DEL DIRITTO ALLO STUDIO (L.R. 30/3/1992, N. 29)	A 1.556.552,85 B 3.300.000,00 C 4.656.552,85		1.239.512,00 1.380.000,00 2.619.512,00			2.805.106,00 2.037.100,85	57.027,04 495.000,00			30.000,00 1.239.500,00 1.455.012,04		
		TOTALE UPB FI1	TA 24.939.331,17 TB 50.249.075,14 TC 73.188.406,31		18.742.652,82 1.380.000,00 20.122.652,82			29.947.54,96 53.065.753,49	90.253,56 20.101.923,16			4.105.524,75 28.567.154,96 32.672.679,71		
		UPB FI3 Diritto allo studio universitario (correnti)												
F1310	111 522 08 07	UTILIZZAZIONE DELL'ASSEGNAZIONE DELLO STATO DELLA QUOTA DEL FONDO INTEGRATIVO PER LA CONCESSIONE DI PRESIDI D'ONORE E BORSE DI STUDIO (L. 390/91)	A 11.844.659,55 B 7.119.586,64 C 18.964.246,19		9.166.344,18 9.166.344,18			7.119.586,64 9.757.452,01				2.628.265,27 6.19.586,64 9.487.887,01		

N. CAP.	Codice S.I.R.	SPESA		RESIDUI INIZIALI		RESIDUI PAGATI		RESIDUI DISIMPEGNATI		RESIDUI PERENNI		RESIDUI A NUOVO	
		DENOMINAZIONE	STANZIAMENTO COMPETENZA		COMPETENZA PAGATA		INTEGNI		ECONOMICHE		RESIDUI DI NUOVA FORMAZ.		
			A	B	A	B	A	B	A	B	A	B	A
F13501	111 522 06 04	TRASFERIMENTO GETTITO TASSA UNIVERSITARIA DEL BILANCIO REGIONALE											
			A	B	A	B	A	B	A	B	A	B	
			27.845.000,06		27.845.000,06			27.845.000,06		27.845.000,06			
F13501	111 522 06 04	FINANZIAMENTO DELLE ADUS E DELLE CONVENZIONI CON LE UNIVERSITA' PER L'ATTUAZIONE DEGLI INTERVENTI PER IL DIRITTO AGLI STUDI UNIVERSITARI (ART. 2 COMMA 5 LETT. D), ART. 25 COMMA 1 LETT. B), L.R. 31.10.94 N.51 E L.R. 11.12.98 N. 54) (PER LA SOLA GESTIONE DEI RESIDUI)											
			A	B	A	B	A	B	A	B	A	B	
			24.186.668,00		24.186.668,00			1.510.870,18					1.510.870,18
F13502	111 522 06 04	SPESA PER INTERVENTI DIRETTI DELLA REGIONE NEL CAMPO DEL DIRITTO AGLI STUDI UNIVERSITARI (ART. 31 L.R. 31.10.1994, N. 51)											
			A	B	A	B	A	B	A	B	A	B	
			900.872,48		2.050.000,00			7.150.000,00					45.000,00
F13504	211 522 06 04	FINANZIAMENTO ANNUO REGIONALE PER LE SPESE DI FUNZIONAMENTO DELLA LAZIODISU - L.R. 25 AGOSTO 2003 N.25 -											
			A	B	A	B	A	B	A	B	A	B	
			500.000,00		15.320.000,00			2.365.000,00					2.050.800,00
F13505	111 522 06 04	FINANZIAMENTO ANNUO REGIONALE PER L'ATTUAZIONE DEL PROGRAMMA OPERATIVO DI CUI ALL'ART. 20 DELLA L.R. 25 AGOSTO 2003 N. 25											
			A	B	A	B	A	B	A	B	A	B	
			17.650.000,00		17.650.000,00			17.650.000,00					2.050.800,00
F13506	131 522 06 04	INTEGRAZIONE REGIONALE PER LA CONCESSIONE DI PRESTITI D'ONORE E BORSE DI STUDIO (L.R. 25/2003)											
			A	B	A	B	A	B	A	B	A	B	
			4.600.000,00		4.600.000,00			4.210.000,00		330.000,00			4.210.000,00
F13507	111 522 06 04	TRASFERIMENTO GETTITO TASSA ABILITAZIONE ALL'ESERCIZIO PROFESSIONALE (SPESA OBBLIGATORIA)											
			A	B	A	B	A	B	A	B	A	B	
			1.500.000,00		1.500.000,00			1.500.000,00					1.500.000,00
F13510	111 522 06 04	CONTRIBUTO STRAORDINARIO AGLI ENTI ECCLESIASTICI RICONOSCIUTI DALLO STATO PER SERVIZI EROGATI IN AMBITO UNIVERSITARIO (PARTE CORRENTE) - ART.661 L.R. N. 9 DEL 17.2.05											
			A	B	A	B	A	B	A	B	A	B	
			100.000,00		100.000,00			100.000,00					100.000,00
			34.598.164,48		34.598.164,48			34.598.164,48					34.598.164,48
			76.214.586,70		2.552.533,55			4.379.386,54					43.820.255,55
			115.146.786,73		37.151.297,91			7.908.388,92					48.391.288,95
		TOTALE UPB F13											
		UPB F14											
		Diritto allo studio universitario (c/cepitale)											

N. CAP.	Codice SLR.	S P E S A	RESIDUI INIZIALI			RESIDUI PAGATI			RESIDUI DISIMPEGNATI			RESIDUI PERENTI			RESIDUI A NUOVO		
			STANZIAMENTO COMPETENZA			COMPETENZA PAGATA			IMPEGNI			ECONOMIE			RESIDUI DI NUOVA FORMAZIONE		
			A	B	C	A	B	C	A	B	C	A	B	C	A	B	C
F14101	112 363 06 06	REALIZZAZIONE E/O ACQUISIZIONE PER CONTO DELLO STATO DI UN IMMOBILE PER LE ESIGENZE ABITATIVE DEGLI STUDENTI UNIVERSITARI (L. 26/5/90 N.126)	A	B	C	A	B	C	A	B	C	A	B	C	A	B	C
F14102	112 363 06 04	UTILIZZAZIONE DELL'ASSEGNAZIONE DELLO STATO DELLE RISORSE DI CUI ALLA LEGGE N. 338/2000 CONCERNENTE "DISPOSIZIONI IN MATERIA DI ALLOGGIO E RESIDENZA PER STUDENTI UNIVERSITARI"	A	B	C	A	B	C	A	B	C	A	B	C	A	B	C
F14501	212 363 06 06	FINANZIAMENTI PER IL POTENZIAMENTO DELLE STRUTTURE PER IL DIRITTO AGLI STUDI UNIVERSITARI (ART. 29, COMMA 2, LETT. B L.R. 31.10.1994, N. 51)	A	B	C	A	B	C	A	B	C	A	B	C	A	B	C
F14502	212 343 06 04	COFINANZIAMENTO A CARICO DELLA REGIONE DEGLI INTERVENTI DI CUI ALLA LEGGE N. 338/2000 IN MATERIA DI RESIDENZE UNIVERSITARIE	A	B	C	A	B	C	A	B	C	A	B	C	A	B	C
F14504	212 363 06 06	CONTRIBUTO STRAORDINARIO AGLI ENTI ECCLESIASTICI RICONOSCIUTI DALLO STATO PER SERVIZI EROGATI IN AMBITO UNIVERSITARIO (PARTE CAPITALE - ART. 66 L.R. N. 9 DEL 17.2.05)	A	B	C	A	B	C	A	B	C	A	B	C	A	B	C
		TOTALE UPB F14	TA	TB	TC												
		UPB F16															
		Edilizia scolastica e per l'istruzione (c/capitale)															
F16101	212 322 06 06	FINANZIAMENTO DEL PROGETTO PER L'ISTITUZIONE DEL NODO REGIONALE DELL'ANAGRAFE NAZIONALE DELL'EDILIZIA SCOLASTICA (ART. 7 L. 23/1996)	A	B	C	A	B	C	A	B	C	A	B	C	A	B	C
F16401	112 322 06 15	INTERVENTI URGENTI IN MATERIA DI EDILIZIA SCOLASTICA (L.R.R. 12 E 13 DEL 16/2/1981) (SPES OBBLIGATORIA)	A	B	C	A	B	C	A	B	C	A	B	C	A	B	C

N. CAP.	Codice S.U.R.	SPESA		RESIDUI INIZIALI		RESIDUI PAGATI		RESIDUI DISIMPEGNATI		RESIDUI PERENTI		RESIDUA NUOVA	
		DENOMINAZIONE		STANZIAMENTO COMPETENZA CASSA	COMPETENZA PAGATA TOTALE PAGAMENTI	IMPEGNI	DIFFERENZE DI CASSA	ECONOMICHE	ARL2 RENDITO	RESIDUI NUOVA FORMAZ.	TOTALE RESIDUI		
F16501	212 323 06 15	INTERVENTI REGIONALI IN CONTO CAPITALE PER OPERE DI EDILEZIA SCOLASTICA (L.R. NN. 12 E 13 DEL 16/2/1981 E ART. 27 L.R. N.33/1985 - ART. 52, L. N. 2 DEL 27.2.2004)		A	10.836.030,65	3.100.038,83	385.550,20	3.444.387,99			3.956.057,63		
				B	12.050.000,00	517.620,00	22.034.132,95	15.867,95			11.516.512,95		
				C	22.936.030,65	3.617.658,83	19.218.371,82				15.472.566,58		
F16503	112 323 06 15	FONDO STRAORDINARIO PER L'EDILEZIA SCOLASTICA (L.R. N. 6/99, ART. 52)		A	2.020.639,31	154.872,00		850.872,72					
				B	3.455.233,41		3.455.233,41						
				C	5.475.872,72	54.872,00	5.521.000,72						
F16504	212 323 06 15	REALIZZAZIONE DI UN COMPLESSO SCOLASTICO NELLA LOCALITA' "VALLE MARTELLA" (L.R. 3/87/1993, N. 35)		A	38.565,53	38.565,53							
				B									
				C	38.565,53	38.565,53							
F16508	112 323 06 15	RISANAMENTO DELLA SCUOLA MATERNA ED ELEMENTARE CARLO COLLODI NEL COMUNE DI OLIVANO ROMANO (ART. 49, L.R. 2/2003)		A	65.259,86		65.259,86						
				B	1.300.000,00		1.300.000,00						
				C	1.365.259,86		1.365.259,86						
				TOTALE UPB F16	13.888.526,51	3.861.615,66	389.316,36	4.292.152,71		3.237.342,57			
				TOTALE UPB F17	18.379.250,17	526.400,00	18.323.235,81	56.014,36		18.267.221,45			
				TOTALE UPB F16 F17	32.267.776,68	4.392.015,66	27.875.761,02			23.134.563,02			
				UPB F17 Altri interventi per l'istruzione (correttivi)									
F17501	211 542 06 06	FINANZIAMENTO ISTITUTO "MONTECELIO" (L.R. 6/12/1994, N. 65)		A	500.000,00	500.000,00							
				B	1.000.000,00	666.666,67	1.000.000,00						
				C	1.500.000,00	1.166.666,67	533.333,33						
F17502	111 622 06 04	CONTRIBUTO FINANZIARIO ALL'UNIVERSITA' DEGLI STUDI DI ROMA "LA SAPIENZA", ALLA UNIVERSITA' DI ROMA 3, ALLA LIBERA UNIVERSITA' MARIA SS. ASSENTA DI ROMA E ALL'UNIVERSITA' DEGLI STUDI DI CASSINO DESTINATO AI CORSI DI DIPLOMA UNIVERSITARI ED ALLE SCUOLE DIRETTE A FINI SPECIALI PER ASSISTENTI SOCIALI, EDUCATORI DI COMUNITA', EDUCATORI PROFESSIONALI (L.R. 5/87)		A	509.995,91	84.995,10		9,85					
				B	500.000,00		424.999,96	75.000,04					
				C	1.009.995,91	84.995,10	925.000,82						
F17503	111 622 06 04	CONTRIBUTI REGIONALI ALLE UNIVERSITA' DELLA TERZA ETA' (L.R. 20 SETTEMBRE 1993, N. 53)		A	438.600,00	307.020,02		032.060,00			131.575,98		
				B	1.012.000,00								
				C	1.470.600,00	307.020,02	1.163.579,98						

N. CAP.	Codice S.I.R.	S P E S A	RESIDUI INIZIALI			RESIDUI PAGATI COMPETENZA PAGATA	RESIDUI DISIMPEGNATI IMPEGNI			RESIDUI PERENTI ECONOMICI	RESIDUI A NUOVO		
			STANZIAMENTO COMPETENZA CASSA				DIFFERENZE DI CASSA				RESIDUI DI NUOVA FORMAZIONE	TOTALE RESIDUI	
			A	B	C		A	B	C				A+B+C
F17506	111 622 06 04	ISTITUZIONE BORSE DI STUDIO NEL SETTORE DELLA PREVENZIONE E DELLA SICUREZZA SUL LAVORO	190.000,00			100.000,00			130.000,00				
F17507	111 622 06 04	CONTRIBUTO ALL'UNIVERSITA' DEGLI STUDI DELLA TUSCIA DI VITERBO	210.000,00		210.000,00	89.250,00			15.750,00			89.250,00	
F17508	111 622 06 04	CONTRIBUTO AL CONSORZIO "I CASTELLI DELLA SAPIENZA" PER LA REALIZZAZIONE DEGLI INTERVENTI DI CUI ALL'ART. 4 COMMA 1 LETTERE A), B), C), D), E), F), H), I.) DELLA L.R. N. 39/2003	382.500,00		42.500,00	105.000,00			9.000,00			240.000,00	
F17509	111 622 06 04	PARTECIPAZIONE REGIONALE AL CONSORZIO UNIVERSITARIO DI VELLETRI - ART. 63, L.R. N. 2 DEL 27.2.2004	200.000,00		200.000,00	200.000,00						200.000,00	
		TOTALE UPB F17	2.241.695,91		1.344.575,12	1.705.245,96			1.251.750,64			836.545,94	
		UPB F18	2.997.000,00		866.666,67	3.056.914,12						866.666,67	
		Altri interventi per l'istruzione (o/capitale)	5.238.095,91		2.211.181,79							2.997.000,00	
F18501	212 323 06 06	FINANZIAMENTO REGIONALE AL COMUNE DI FROSINONE PER IL COMPLETAMENTO DEL CONSERVATORIO (ART. 16 L.R. 7.6.90, N. 75)	763.404,92			763.404,92			763.404,92				
F18502	112 333 06 04	CONTRIBUTO STRAORDINARIO AI COMUNI PER LA DIFFUSIONE DELLA CULTURA INFORMATICA E UTILIZZO DELLA TELEMATICA NELLE SCUOLE MEDIE E MEDIE SUPERIORI	72.303,97		72.303,97								
F18504	112 333 06 04	REALIZZAZIONE DI A.U.F. MULTIMEDIALI PRESSO LE SCUOLE MEDIE	1.519.010,00		8.065,92	1.500.000,00			400.000,00			1.519.010,00	
F18506	112 333 06 04	PROGETTO REGIONALE INFORMATICO PER L'ORIENTAMENTO EDUCATIVO, FORMATIVO E AL LAVORO (ART. 62, L.R. 2/2003)	3.419.010,00		8.065,92	3.410.944,08						1.500.000,00	
F18507	112 333 06 04	CONTRIBUTO ALL'ISTITUTO MONTECELIO PER SPESE D'INVESTIMENTO	425.000,00		425.000,00				250.000,00				
			250.000,00		425.000,00							250.000,00	
			675.000,00		425.000,00								

N. CAP.	Codice S.I.R.	S P E S A D E N O M I N A Z I O N E	A		RESIDUI INIZIALI		RESIDUI PACATI		RESIDUI PERENTI		RESIDUI A NUOVO	
			B	C	STANZIAMENTO COMPETENZA		COMPETENZA PAGATA		ECONOMIE		RESIDUI DI NUOVA FORMAZIONE	
					STANZIAMENTO CASSA	STANZIAMENTO CASSA	TOTALE	TOTALE	AM2 REND.NTO	TOTALE		
F18509	112 333 06 04	CONTRIBUTO AL CONSORZIO "I CASTELLI DELLA SAPIENZA" PER LA REALIZZAZIONE DEGLI INTERVENTI DI CUI ALL'ART. 4 COMMA 1) LETT. G) DELLA L.R. 39/2003	A	B	85.000,00	85.000,00	85.000,00	85.000,00	85.000,00		85.000,00	85.000,00
		TOTALE UPB FIS	TA	TB	2.864.718,89	2.250.000,00	1.555.000,00	1.555.000,00	703.401,92		510.941,92	555.000,00
			TC		5.114.718,89	590.349,89	590.349,89	4.524.369,00	665.000,00		3.092.941,92	3.092.941,92
		TOTALE FUNZ. OB. FI	TA	TR	153.860.024,83	359.943.760,06	62.404.035,85	5.635.838,06	21.536.982,91		66.941,92	278.996.837,91
			TC		513.803.784,89	68.042.863,91	68.042.863,91	445.740.920,98	73.605.964,72		345.134.956,26	345.134.956,26
		FUNZ. OB. F2 FORMAZIONE										
		UPB F21 Formazione professionale (coerenti)										
F2105	111 632 30 05	UTILIZZAZIONE DEI FONDI DI CUI ALL'ART. 3 DELLA LEGGE 492/88 PER IL FINANZIAMENTO DEL PIANO PER L'INNOVAZIONE DEL SISTEMA FORMATIVO DELLA REGIONE LAZIO	A	B	2.270.402,38	2.270.402,38	2.270.402,38	2.270.402,38	2.270.402,38		2.270.402,38	2.270.402,38
F2102	131 572 08 06	UTILIZZAZIONE ASSEGNAZIONE DELLO STATO PER GLI INTERVENTI DI FORMAZIONE PROFESSIONALE E AGGIORNAMENTO PERSONALE OPERANTE NEL CAMPO DELLA PREVENZIONE, CURA E RIABILITAZIONE NEGLI STATI DI TOSSICODIPENDENZA (D.P.R. 9.10.90, N. 309)	A	B	172,50	172,50	172,50	172,50	172,50		172,50	172,50
F2105	131 482 10 05	SPESE PER ATTIVITA' DI FORMAZIONE ANZIANI (DEL. C.L.P.F. 31/1/92)	A	B	228.273,95	228.273,95	228.273,95	228.273,95	228.273,95		228.273,95	228.273,95
F2104	111 652 10 05	UTILIZZAZIONE DELL'ASSEGNAZIONE DELLO STATO DELLE RISORSE DESTINATE ALLE ATTIVITA' DI FORMAZIONE NELL'ESERCIZIO DELL'APPRENDISTATO DI CUI ALL'ART. 66. COMMA 5. DELLA LEGGE 17 MAGGIO 1998, N. 144	A	B	925.072,08	560.838,61	158.112,77	158.112,77	766.959,31		66.959,31	766.959,31
			C		455.910,69	455.910,69	455.910,69	455.910,69	500.128,6		500.128,6	500.128,6

N. CAP.		Codice S.I.R.	S P E S A			RESIDUI INIZIALI		RESIDUI PAGATI	RESIDUI DIMIPEGNATI	RESIDUI PERENTI	Art.2 RENDINTO	RESIDUI A NUOVO
D E N O M I N A Z I O N E			A	B	C	STANZIAMENTO COMPETENZA CASSA	TOTALE PAGATA	IMPEGNI	ECONOMICHE		NUOVA FORMAZ.	
			A	B	C			DIFFERENZE DI CASSA			TOTALE RESIDUI	
F21105	111 632 10 05		UTILIZZAZIONE DELL'ASSEGNAZIONE DEL MINISTERO DELLA DIFESA PER IL PROGRAMMA FORMAZIONE AI MESTIERI DI CUI AL DD-PERSONMIL 115/10-3/99 DEL 2.6.1999			137.019,91 98.952,31 235.972,02		235.972,02	137.019,91 98.952,31			
F21106	111 632 10 05		UTILIZZAZIONE DELL'ASSEGNAZIONE DELLO STATO DELLE RISORSE DESTINATE ALLE ATTIVITA' DI FORMAZIONE DI CUI ALL'ART. 68, COMMA 1, LETT. B) E C) E COMMA 3 DELLA LEGGE 17.5.1999, N. 144			134.846,83 18,55 134.865,38		134.865,38	134.846,83 18,55			
F21107	111 632 10 05		UTILIZZAZIONE DELL'ASSEGNAZIONE DELLO STATO PER IL FINANZIAMENTO DEGLI INTERVENTI RELATIVI AI PIANI FORMATIVI AZIENDALI, TERRITORIALI E SETTORIALI E FORMAZIONE CONTINUA (CIRC. MIN. LAVORO 922/08) - L. 236/1993)									
F21108	111 632 10 05		UTILIZZAZIONE DELL'ASSEGNAZIONE DELLO STATO PER IL FINANZIAMENTO DI PROGETTI DI RISTRUTTURAZIONE DEGLI ENTI DI FORMAZIONE (L. 398/2000, ART. 118)			5.015.221,34 5.015.221,34		5.015.221,34	5.015.221,34			
F21110	111 632 10 05		UTILIZZAZIONE DELL'ASSEGNAZIONE STATALE PER L'ESECUZIONE DEL PROGETTO NAZIONALE "CORSI DI FORMAZIONE PER GLI INSEGNANTI DELLA SCUOLA MEDIA SUPERIORE PER LA PREVENZIONE SULLE PROBLEMATICHE CONNESSE ALL'ABUSO DI ALCOOL" DI CUI CAPOFILA E' LA REGIONE EMILIA-ROMAGNA			6.197,48 6.197,48		6.197,48 6.197,48	6.197,48 6.197,48			
F21401	111 411 10 05		SPSE RELATIVE ALLA GESTIONE E AL FUNZIONAMENTO DEI CENTRI DEI CORSI DI FORMAZIONE PROFESSIONALE DEI LAVORATORI, COMPRESSE LE INDENNITA' AGLI ALLIEVI (L. R. 6 APRILE 1978, N. 14 E L. R. N. 23/92) (SPESA OBBLIGATORIA)									
F21502	211 482 10 05		SPSE PER L'ORGANIZZAZIONE DI CORSI DI FORMAZIONE PROFESSIONALE PER NOMADI (ART. 10 L.R. 82/85)			25.000,00 25.000,00		25.000,00	25.000,00			

N. CAP.	Codice S.I.R.	DENOMINAZIONE	SPESA											
			A	RESIDUI INIZIALI		RESIDUI PAGATI		RESIDUI PERENTI		RESIDUI A				
			H	STANZIAMENTO COMPETENZA	COMPETENZA PAGATA	DESINPEGNATI IMPEGNI	ECONOMICHE	ARL2 RENDITO	NUOVO	RESIDUI DI				
C	STANZIAMENTO CASSA	TOTALE PAGAMENTI	DIFFERENZE DI CASSA			TOTALE	NUOVA FORMAZIONE	TOTALE	RESIDUI					
F21503	111 482 10 05	CORSI DI QUALIFICAZIONE PROFESSIONALE DI BASE PER I SOGGETTI PROSCIOLTI DALLO OBBLIGO SCOLASTICO O PROVENIENTI DALLA SCUOLA SECONDARIA SUPERIORE (ART. 12 F. ART. 18 L.R. N. 14/78 E L.R. 23/92, ART. 9 PUNTO 2 LETT. E E)	A	26.835.216,75	11.259.857,00	2.187.032,82	32.278,55	15.552.081,20						
			B	31.600.000,00	387.737,01		9.725.967,18	21.486.245,82						
			C	58.435.216,75	11.647.594,01	46.776.572,75		37.038.327,02						
F21504	111 482 10 05	ATTIVITA' DI FORMAZIONE PROFESSIONALE IN AGRICOLTURA (L.R. 6/4/1978, N. 14)	A	1.230.000,00	101.062,00	1.230.000,00	8.475,00	1.230.000,00						
			B	1.230.000,00	213,00		24.000,00	1.230.000,00						
			C	178.175,00	101.275,00	136.000,00		97.975,00						
F21505	111 482 10 05	SPESE PER ATTIVITA' DI FORMAZIONE PROFESSIONALE DI OPERATORI SPORTIVI (L.R. 51/79, 23/82 E 21/96)	A	160.000,00	101.275,00	136.000,00	24.000,00	165.787,00						
			B	338.175,00	145.537,00	275.900,00		293.165,00						
			C	1.175.000,00	145.537,00	1.275.000,00		1.029.470,00						
F21506	111 482 10 05	ATTIVITA' DI FORMAZIONE PROFESSIONALE NEL CAMPO DEI SERVIZI SOCIALI (L. 14/1978 F. L.R. 23/92)	A	1.500.000,00	145.537,00	1.275.000,00	225.000,00	1.275.000,00						
			B	2.675.000,00	288.445,46	2.429.470,00		1.275.000,00						
			C	562.373,97	288.445,46	275.927,51		275.927,51						
F21507	111 482 10 05	ATTIVITA' DI FORMAZIONE PER GLI OPERATORI SOCIALI E SANITARI E PER L'ORIENTAMENTO PROFESSIONALE (L.R. 87/1980 E 9/1985) (PER LA SOLA GESTIONE DEI RESIDUI)	A	562.373,97	288.445,46	275.927,51		1.029.470,00						
			B	562.373,97	288.445,46	275.927,51		1.029.470,00						
			C	106.600,00	106.600,00	4.567,69		1.029.470,00						
F21508	111 482 10 05	SPESE PER LA PREDISPOSIZIONE DI ATTREZZATURE PER FACILITARE L'AVVIAMENTO AL LAVORO DI MINORATI DELLA VISTA (D.P.R. 23/12/1978 ART. 4 E L. 594 DEL 14/7/1957)	A	200.000,00	106.600,00	4.567,69		1.029.470,00						
			B	300.000,00	106.600,00	510.000,00		1.029.470,00						
			C	1.075.550,31	562.015,26	1.041.371,88		1.029.470,00						
F21509	111 482 10 05	ONERI AGGIUNTIVI GESTIONE RENDICONTI FORMAZIONE PROFESSIONALE (L.R. 23/92)	A	2.000.000,00	1.867.74,99	1.378.433,12	358.317,59	1.550.000,00						
			B	3.075.550,31	749.445,25	2.326.107,06	621.567,85	1.550.000,00						
			C	12.701,67	5.879,56	6.822,11		1.550.000,00						
F21510	111 482 10 05	SPESE PER IL FINANZIAMENTO DEI CORSI PER LA FORMAZIONE DI EDUCATORI PROFESSIONALI AUTORIZZATI AI SENSI DEGLI ARTT. 12 E 13 DELLA L.R. 24-6-1980, N. 87, RELATIVI AI PIANI ANNUALI PER LA FORMAZIONE PROFESSIONALE DEGLI OPERATORI SOCIALI E PARZIALMENTE SOVVENZIONATI (L.R. 22/05/1997 N. 12 ART. 10 COMMA 3).	A	12.701,67	5.879,56	6.822,11	6.822,11	12.701,67						
			B	12.701,67	5.879,56	6.822,11		12.701,67						
			C											

N. CAP.	Codice S.I.R.	S P E S A	D E N O M I N A Z I O N E	RESIDUI INIZIALI				RESIDUI PAGATI		RESIDUI DISIMPEGNATI		RESIDUI FERENTI		RESIDUI A NUOVO	
				STANZIAMENTO COMPETENZA				COMPETENZA PAGATA		IMPEGNI		ECONOMICHE		RESIDUI DI NUOVA FORMAZ.	
				CASSA				TOTALE		CASSA				TOTALE	
A	B	C		A	B	C		A	B	C		A	B	C	
F21513	111 482 10 05		INTERVENTI REGIONALI IN MATERIA DI FORMAZIONE CONTINUA	11.011.830,64			208.390,00								10.803.440,64
				12.950.000,00											5.936.539,66
				23.961.830,64			208.390,00								16.739.980,30
F21514	111 562 06 05		INTERVENTI REGIONALI IN MATERIA DI FORMAZIONE SUPERIORE	500.000,00											
				500.000,00											
							500.000,00								
F21515	111 482 10 05		CONTRIBUTI AGLI ENTI DI FORMAZIONE DELL'ORBITO FORMATIVO (L.R. 23/92, ART. 25, COMMA 1, LETT. D)	4.000.000,00											
				4.000.000,00											
							4.000.000,00								
F21516	111 482 10 05		INTERVENTI DIRETTI DELLA REGIONE INERENTI I SISTEMI DI ACCREDITAMENTO E DI MONITORAGGIO PROCEDURALE E FINANZIARIO	425.000,00			3.015,06								421.985,00
				500.000,00											423.995,06
				925.000,00			3.015,06								845.980,06
F21518	111 482 10 05		SPESA PER IL FINANZIAMENTO DI CORSI IN LINGUA MADRE RIVOLTI AI LAVORATORI STRANIERI ADDETTI AL SETTORE EDILE PER LA SICUREZZA NEI CANTIERI - ART. 52, L.R. N. 3 DEL 27.2.2004	200.000,00											
				200.000,00											
							200.000,00								
			TOTALE UPB F21	42.578.984,64			32.829.158,53								25.034.847,02
				65.038.879,44			574.774,99								31.583.793,22
				105.617.864,08			13.403.933,52								56.618.640,24
			UPB T22												
			Formazione professionale (c/capita)												
F22101	212 652 10 05		COFINANZIAMENTO REGIONALE DEL PIANO REGIONALE DI PROGRAMMAZIONE 1996/2000 I.F.T.S. LEGGE 440/97	425.995,29											425.995,29
				5.013,58											5.013,58
				431.008,87											
F22102	112 482 10 05		COFINANZIAMENTO REGIONALE DEI PROGETTI "ASSISTENTE TECNICO EDILE ESPERTO IN PROCESSI DI QUALITA' E SICUREZZA" BP "	54.227,97											54.227,97
			IMPIEGATO TECNICO SPECIALIZZATO NELLA GESTIONE DELLE PROCEDURE	54.227,97											
			TECNICO-AMMINISTRATIVE IN IMPRESA EDILI E" DI CUI AL PROGETTO I.F.T.S. 1998/1999												

N. CAP.	Codice S.I.R.	S P E S A D E N O M I N A Z I O N E	A		RESIDUI INIZIALI		RESIDUI PAGATI		RESIDUI DISIMPEGNATI		RESIDUI PERENTI		RESIDUI A NUOVO	
			B		COMPETENZA		COMPETENZA		IMPEGNI		ECONOMIE		RESIDUI DI	
			C		CASSA		PAGATA		DIFFERENZE DI		CASSA		NUOVA FORMAZ	
F22104	212 632 10 05	COPINANZIAMENTO REGIONALE DEI PROGETTI DI RISTRUTTURAZIONE DEGLI ENTI DI FORMAZIONE DI CUI ALL'ART. 118 COMMA 9 DELLA LEGGE N. 388/2000	A	5.422,34								5.422,34		
			B	140,66								140,66		
			C	5.563,00					5.563,00					
F22504	212 363 06 06	REALIZZAZIONE DEI LAVORI DI RISTRUTTURAZIONE ED ADEGUAMENTO DELL'ISTITUTO PROFESSIONALE DI STATO PER I SERVIZI ALBERGHIERI E DELLA RISTRUZIONE "A GELLETTI" IN FORMA (L.R. 10/05/2001, N. 10, ART 14b)	A	464.811,21										
			B	464.811,21					464.811,21					
			C	464.811,21										
		TOTALE UPB F22	TA	950.456,81					464.811,21			555.645,60		
			TB	5.564,24								5.564,24		
			TC	955.611,05					955.611,05					
		TOTALE FUNZ. OR. F2	TA	43.529.441,45			12.829.156,53		569.183,09			3.705.532,81		28.024.867,02
			TB	63.084.033,68			574.774,95		32.257.572,20			30.356.451,48		31.682.176,21
			TC	106.573.475,13			13.403.931,52		95.169.945,61			34.061.984,29		59.717.043,23
		FUNZ. OR. F3 LAVORO												
		UPB F3:												
		Politiche attive per l'occupazione, problemi del lavoro (contetti)												
F31101	111 522 08 02	REALIZZAZIONE DI INDAGINE E ATTIVITA' IN MATERIA DI SICUREZZA SUL LAVORO (D.P.R. 1124/65, ART. 197)	A	129.114,23										
			B	129.114,23					129.114,23					
			C	129.114,23										
F31102	111 632 08 02	UTILIZZAZIONE DELL'ASSEGNAZIONE DELLO STATO PER IL SOSTEGNO DELLA PROSECUZIONE DELLE ATTIVITA' SOCIALMENTE UTILI COLLEGATE ALLA REALIZZAZIONE DELLA OCCUPAZIONE STABILE DEI LAVORATORI SOCIALMENTE UTILI (ART. 52, COMMA 71 L. 448/2001)	A	4.854.514,23			596.209,00					4.258.305,23		1.596.197,94
			B	4.550.286,26			1.050.000,00		2.856.197,04			1.694.368,52		1.596.197,94
			C	9.405.820,49			1.656.209,00		3.748.611,49					1.596.197,94
F31103	111 632 08 02	UTILIZZAZIONE DELLE RISORSE DEL FONDO DI CUI ALL'ART. 13, COMMA 4, DELLA LEGGE 68/1999	A	12.723.187,20								8.476.348,35		4.246.838,85
			B	12.723.187,20										4.246.838,85
			C	12.723.187,20					12.723.187,20					4.246.838,85

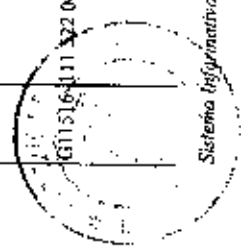
N. CAP.	Codice S.I.R.	S P E S A DENOMINAZIONE	RESIDUI INIZIALI			RESIDUI PAGATI		RESIDUI DISIMPEGNATI		RESIDUI PERENTI		RESIDUI AGLI RENDIMENTI		RESIDUI NUOVA FORMAZIONE	
			A	B	C	COMPETENZA		IMPEGNI		ECONOMICI		NUOVA FORMAZIONE			
			STANZIAMENTO COMPETENZA CASSA	STANZIAMENTO COMPETENZA CASSA	STANZIAMENTO COMPETENZA CASSA	TOTALE PAGAMENTI	TOTALE PAGAMENTI	DIFFERENZE DI CASSA	DIFFERENZE DI CASSA	TOTALE	TOTALE	RESIDUI NUOVO	RESIDUI DI NUOVA FORMAZIONE		
F31106	111 632 08 02	UTILIZZAZIONE DELL'ASSEGNAZIONE DELLO STATO DELLA QUOTA DEL FONDO NAZIONALE PER LE ATTIVITA' DELL'F. CONSIGLIERE E DEI CONSIGLIERI DI PARITA' DI CUI ALL'ART. 9, COMMA 1, DLGS 196/2000	A 875.822,73	B 1.546.254,10	C 2.422.076,83	850.590,81	432.483,82	1.473.878,04	1.473.878,04	132.426,65	1.155.072,20	25.231,92	981.344,22	1.006.576,14	
F31107	111 632 08 02	UTILIZZAZIONE DEL FINANZIAMENTO COMUNITARIO RELATIVO AL PROGETTO "LITORALE ATTIVO" IN MATERIA DI OCCUPAZIONE E INNOVAZIONE (CONVENZIONE UE 2002/UP017/1089)	A 302.519,63	B 302.519,63	C 302.519,63	302.519,63	302.519,63	302.519,63	302.519,63						
F31108	111 632 08 02	COFINANZIAMENTO REGIONALE DEL PROGETTO "LITORALE ATTIVO" IN MATERIA DI OCCUPAZIONE E INNOVAZIONE (CONVENZIONE UE 2002/UP017/1089)	A 116.400,00	B 116.400,00	C 116.400,00	116.400,00	116.400,00	116.400,00	116.400,00						
F31110	111 632 08 02	UTILIZZAZIONE DELL'ASSEGNAZIONE DELLO STATO DELLE RISORSE DA DESTINARE ALLE COOPERATIVE SOCIALI E/O LORO CONSORZI AI SENSI DELLA LEGGE 27 FEBBRAIO 1983, N.49	A 1.015.474,99	B 1.015.474,99	C 1.015.474,99	1.015.474,99	1.015.474,99	1.015.474,99	1.015.474,99						
F31501	211 422 10 02	SPESE RELATIVE AL FUNZIONAMENTO, RICERCA, DIFFUSIONE E DIVULGAZIONE DELLE ATTIVITA' DELL'OSSERVATORIO REGIONALE DEL MERCATO DEL LAVORO, NONCHE' PER LA CORRESPONSIONE DEI COMPENSI E DELLE INDENNITA' DI MISSIONE DOVUTE AL COMITATO TECNICO-SCIENTIFICO (L.R. 38/98 ART. 28)	A 163.556,92	B 250.000,00	C 413.556,92	120.043,89	7.120,00	70.056,87	70.056,87	36.000,00	139.045,13		7.120,00	67.926,87	70.046,87
F31503	111 521 08 02	INTERVENTI A SOSTEGNO DEGLI ENTI DI CUI ALLA LETTERA C) DELL'ART. 7 DELLA LEGGE 13/8/1984 DESTINATARI DEL PERSONALE ASSUNTO EX LEGH 285/77 LORO ASSEGNATO DALLA REGIONE LAZIO. (L.R. 22/95/1997 N.12, ART.29).	A 214.329,60	B 214.329,60	C 214.329,60	214.329,60	214.329,60	214.329,60	214.329,60						
F31504	211 625 08 02	CONTRIBUTI ANNUALI DI FUNZIONAMENTO DEL C.I.L.O.C.O.L. DEL LAZIO (ART. 8 L.R. N. 28/91 E ART. 30 L.R. N. 38/98)	A 1.000.000,00	B 1.000.000,00	C 1.000.000,00	1.000.000,00	1.000.000,00	1.000.000,00	1.000.000,00						
F31506	111 522 08 02	CONTRIBUTI PER FAVORIRE PROGETTI DI LAVORO SOCIALMENTE UTILI FESI ALL'ESECUZIONE DI INTERVENTI DI MANUTENZIONE ORDINARIA O DI SERVIZI (L.R. 25/07/96, N.29)	A 275.000,00	B 275.000,00	C 275.000,00	275.000,00	275.000,00	275.000,00	275.000,00						

N. CAP.	Codice S.I.R.	S P E S A	DENOMINAZIONE	RESIDUI INIZIALI			RESIDUI PAGATI	RESIDUI DISIMPEGNATI		RESIDUI PERENTI ECONOMICI	RESIDUI A NUOVO		
				A	B	C		IMPEGNI	DIFERENZE DI CASSA		Art.2 RENDITO	RESIDUI DI NUOVA FORMAZIONE	TOTALI RESIDUI
				STANZIAMENTO COMPETENZA			COMPETENZA PAGATA						
				STANZIAMENTO CASSA			TOTALI						
F31507	111 522 08 02		FINANZIAMENTO PROGETTI SPECIALI ED ALTRE INTERVENTI AI SENSI DELL'ART.13, COMMA 1, LETTERA A) E B), E COMMA 2, LETTERA B) E C), DELLA L.R. 27/6/1996, N.24	A	1.700.000,00	1.640.000,00	1.700.000,00	1.700.000,00	300.000,00	60.000,00		60.000,00	
				B	2.000.000,00	1.500.000,00	2.000.000,00	1.700.000,00		200.000,00		200.000,00	
				C	3.700.000,00	3.140.000,00	3.700.000,00	3.140.000,00		260.000,00		260.000,00	
F31508	111 522 08 02		CONTRIBUTI AGLI ENTI LOCALI PER LE FINALITA' DI CUI ALL'ART.13, COMMA 2, LETTERA A) DELLA L.R. 27/6/1996 N.24	A	100.000,00	100.000,00	100.000,00	100.000,00	15.000,00	85.000,00		85.000,00	
				B	100.000,00	100.000,00	100.000,00	100.000,00		85.000,00		85.000,00	
				C	2.231.248,50	700.000,00	2.231.248,50	700.000,00		1.500.000,00		1.500.000,00	
F31509	111 632 08 02		FINANZIAMENTO DELL'AGENZIA LAZIO LAVORO DI CUI AGLI ARTICOLI 10 E 18 DELLA L.R. 7.8.1998, N. 7 (QUOTA REGIONALE)	A	3.300.000,00	2.971.248,50	3.300.000,00	2.100.000,00	2.100.000,00	1.400.000,00		1.400.000,00	
				B	4.531.248,50	707.216,50	4.531.248,50	707.216,50		450.000,00		450.000,00	
				C	727.216,50	3.090.000,00	727.216,50	3.090.000,00		2.550.000,00		2.550.000,00	
F31512	111 522 08 02		FONDO REGIONALE PER LA STABILIZZAZIONE OCCUPAZIONALE DEI LAVORATORI - PARTE CORRENTE - (L.R. 22.7.2002, N. 21)	A	3.727.216,50	3.090.000,00	3.727.216,50	3.090.000,00	300.000,00	300.000,00		300.000,00	
				B	3.090.000,00	3.090.000,00	3.090.000,00	3.090.000,00		300.000,00		300.000,00	
				C	3.727.216,50	3.090.000,00	3.727.216,50	3.090.000,00		2.550.000,00		2.550.000,00	
F31520	111 632 08 02		FONDO REGIONALE A SOSTEGNO DEI LAVORATORI DELL'INDUSTRIA CONVOITTI IN SITUAZIONI DI CRISI ECONOMICA ED OCCUPAZIONALE	A	300.000,00	300.000,00	300.000,00	300.000,00					
				B	300.000,00	300.000,00	300.000,00	300.000,00					
				C	300.000,00	300.000,00	300.000,00	300.000,00					
F31522	111 522 08 02		FONDO DA DESTINARE ALLE COOPERATIVE SOCIALI AI CONSORZI DI COOPERATIVE SOCIALI ED ALLE ASSOCIAZIONI DI VOLONTARIATO PER PROGETTI DI RISTRUTTURAZIONE, ACQUISTO BENI E SERVIZI E SPESE DI AFFITTO (ART. 63, L.R. 2/2003)	A	200.000,00	200.000,00	200.000,00	200.000,00					
				B	200.000,00	200.000,00	200.000,00	200.000,00					
				C	200.000,00	200.000,00	200.000,00	200.000,00					
F31525	111 522 08 02		FONDO REGIONALE PER L'OCCUPAZIONE DEI DISABILI - L.R. N. 19 DEL 21 LUGLIO 2003	A	5.360.972,13	5.360.972,13	5.360.972,13	5.360.972,13		5.360.972,13		5.360.972,13	
				B	5.360.972,13	5.360.972,13	5.360.972,13	5.360.972,13					
				C	5.360.972,13	5.360.972,13	5.360.972,13	5.360.972,13					
F31527	111 522 08 02		FONDO REGIONALE PER IL SOSTEGNO DEI LAVORATORI PARASUBORDINATI (PARTE CORRENTE) - L.R. 2 SETTEMBRE 2003 N. 27	A	1.100.000,00	1.100.000,00	1.100.000,00	1.100.000,00					
				B	1.100.000,00	1.100.000,00	1.100.000,00	1.100.000,00					
				C	1.100.000,00	1.100.000,00	1.100.000,00	1.100.000,00					
F31528	111 522 08 02		CONTRIBUTI MONETARI AI PADRI DI FIGLI FREQUENTANTI ASI LINDO O STRUTTURE ALTERNATIVE E COMPLEMENTARI AL NIDO (ART. 5 COMMA 3 L.R. 42/2003)	A	100.000,00	100.000,00	100.000,00	100.000,00					
				B	100.000,00	100.000,00	100.000,00	100.000,00					
				C	100.000,00	100.000,00	100.000,00	100.000,00					

N. CAP.	Codice S.I.R.	S P E S A	A			RESIDUI INIZIALI	RESIDUI PAGATI	RESIDUI DISIMPEGNATI	RESIDUI PERENTI ECONOMICI	RESIDUI A NUOVO
			STANZIAMENTO COMPETENZA	STANZIAMENTO TOTALE	IMPEGNI					
		D E N O M I N A Z I O N E	COMPETENZA	PAGATA	DIFFERENZE DI CASSA					TOTALE RFSIDUI
		TOTALE UPB F31	TA 22.796.080,31 TB 24.329.836,71 TC 47.135.917,02	5.261.706,70 5.436.453,05 10.678.159,75	37.552.903,91 35.457.757,27	13.174.587,51 6.485.932,86			4.579.786,19 12.436.450,86 16.796.236,96	
		UPB F32 Politiche attive per l'occupazione, problemi del lavoro (cappitale)								
F32101	112 542 06 06	UTILIZZAZIONE DELLE RISORSE DEL FONDO PER L'OCCUPAZIONE DI CUI ALL'ART. 1 DEL D.L. 148/1993 (L.R. 22/2002, N. 21)	A 14.758.672,00 B 21.179,41 C 14.779.851,41	14.758.671,00		21.179,41		20.001,00 20.001,00		
F32102	112 542 06 06	COFINANZIAMENTO REGIONALE DI PROGETTI SPECIALI PROMOSSE DI CONCERTO CON IL MINISTERO DEL LAVORO AI SENSI DELL'ART. 8, COMMA 1, DEL D.L.GS 81/2002	A 8.779.851,41 B 8.779.851,41 C 8.779.851,41	16.674,30 16.674,30	1.324.764,00 5.763.177,41	5.455.087,41		2.308.295,00 5.338.190,00		
F32105	112 542 06 06	UTILIZZAZIONE DELL'ASSEGNAZIONE DELLO STATO DELLE RISORSE DI CUI ALLA LEGGE 8 MARZO 2009, N.53 ART. 6, COMMA 4	A 6.066.574,25 B 6.066.574,25 C 6.066.574,25		6.066.574,25 6.066.574,25			5.076.374,25 5.066.574,25		
F32501	112 542 06 06	INVESTIMENTI FINALIZZATI ALLO SVILUPPO DELL'OCCUPAZIONE CON RIFERIMENTO AI PROGETTI "AREA DI JIVOLI" ED "AREA CASTELLI ROMANI" (L.R. N.3788)	A 17.704,91 B 17.704,91 C 17.704,91		17.704,91	17.704,91		17.704,91		
F32502	212 433 10 02	STESE PER LA CONCESSIONE DI CONTRIBUTI PER LA INCENTIVAZIONE ALLA INTRAPRESA DEL LAVORO AUTONOMO (L.R. 25/7/1996, N. 29)	A 500.000,00 B 500.000,00 C 500.000,00	334.663,92 334.663,92		81.670,10		87.605,98 87.605,98		
F32503	212 433 10 02	CONTRIBUTI PER FAVORIRE LA REALIZZAZIONE DI PROGETTI DI LAVORO SOCIALMENTE UTILI (TESI ALL'ESECUZIONE DI INTERVENTI DI MANUTENZIONE STRAORDINARIA (L.R. DEL 25/07/96, N.29).	A 4.229.936,04 B 4.229.936,94 C 4.229.936,94	4.229.936,04	4.229.936,04	4.229.936,94				
F32504	112 542 06 06	FINANZIAMENTO DI PROGETTI DESTINATI ALLA RIPRESA ECONOMICA E ALLO SVILUPPO DELL'OCCUPAZIONE NELLA PROVINCIA DI LATINA (L.R. 25/1995, N. 21)	A 1.698.575,78 B 3.115.295,98 C 4.833.571,76	345.434,25 345.434,25	1.590.000,00 4.448.437,51	1.475.295,98		1.257.141,53 1.900.000,00 3.453.141,53		
F32505	212 343 08 02	INTERVENTI DIRETTI ALLA REGIONE PER L'APERTURA DEI CANTIERI SCUOLA E LAVORO (L.R. 29/96 ART. 15)	A 4.977.234,35 B 1.500.040,00 C 6.477.234,35	1.109.316,84	1.109.316,84	3.274.394,11 371.278,21		192.122,10 1.228.761,79 1.822.281,59		

N. CAP.		Codice S.I.R.	SPESA	A	RESIDUI INIZIALI	RESIDUI PAGATI	RESIDUI DISIMPEGNATI	RESIDUI PERENTI	RESIDUI A NUOVO
			DENOMINAZIONE	B	STANZIAMENTO COMPETENZA CASSA	TOTALE PAGAMENTI	INDEGINI	ECONOMICI	RESIDUI DI NUOVA FORMAZIONE
				C			DIFERENZE DI CASSA		TOTALE RESIDUI
F32508	212 433 10 02		CONCORSO FINANZIARIO REGIONALE ALLE SPESE SOSTENUTE DAI COMUNI PER LA STABILIZZAZIONE DEI LAVORATORI SOCIALMENTE UTILI (L.R. 10/05/2001, N. 10 ART. 17)	A	3.250.000,00	3.250.000,00			
				B	7.100.000,00				
				C	10.250.000,00	3.250.000,00	5.550.000,00	1.050.000,00	4.950.000,00
F32514	212 433 10 02		FONDO REGIONALE PER LA STABILIZZAZIONE OCCUPAZIONALE DEI LAVORATORI - PARTE CAPITALE (L.R. 22 7.2002, N. 21)	A	172.900,00	151,00	1.600,00	78.357,30	92.902,50
				B	696.939,68	115.400,00	275.650,00	461.280,68	1.297.500,00
				C	869.859,68	115.550,00	754.299,65		2.732.125,50
F32516	212 343 08 02		FONDO REGIONALE PER IL SOSTEGNO DEI LAVORATORI PARASUBORDINATI (PARTE CAPITALE) - L.R. 2 SETTEMBRE 2003 N.27	A	2.100.000,00	2.203.592,35			
				B	2.100.000,00	2.203.592,35	2.100.000,00	2.100.000,00	
				C	9.628.761,36	2.203.592,35	3.424.655,56	675.344,41	2.925.690,5
F32520	212 343 08 02		CONTRIBUTI ALLE PROVINCE PER L'APERTURA DI CANTIERI SCUOLA E LAVORO (L.R. 14/99)	A	5.125.761,38	21.647.164,44			
				B	4.500.000,00	466.737,92			
				C	9.628.761,36	22.113.902,36	1.600,00	7.800.222,70	2.732.727,10
			TOTALE UPB F32	TA	34.233.785,36	31.647.164,44	22.748.715,50	11.557.105,23	22.281.997,28
				TB	34.299.840,73	466.737,92	46.419.733,73		37.060.794,54
				TC	68.533.626,09	22.113.902,36	3.600,00	20.974.811,27	5.142.583,20
			TOTALE FUNZ. OB. F3	TB	58.639.677,44	5.883.190,97	-0.601.639,41	8.038.038,05	34.735.145,44
				TC	115.669.543,11	32.792.062,11	82.377.481,00		55.893.031,79
			TOTALE AMBITO F	TA	254.419.331,95	102.142.065,52	1.886.273,05	44.620.053,09	109.579.959,28
				TB	481.627.471,18	12.096.794,02	355.197.876,93	124.439.594,25	315.101.682,94
				TC	726.046.803,13	114.238.559,54	621.809.943,59		448.773.623,21
			AMBITO G						
			CULTURA, SPORT E TEMPO LIBERO						
			FUNZ. OB. G1						
			ATTIVITA' E ISTITUZIONI CULTURALI E DELLO SPETTACOLO						
			UPR G1:						
			Attività culturali e spettacolo (current)						

N. CAP.		Codice S.I.R.	S P E S A	A	RESIDUI INIZIALI	RESIDUI PAGATI	RESIDUI DISIMPEGNATI	RESIDUI PERENTI	RESIDUI A NUOVO
			D E N O M I N A Z I O N E	B	STANZIAMENTO	COMPETENZA	IMPEGNI	ECONOMIE	RESIDUI DI
				C	COMPETENZA	PAGATA	DIFFERENZE DI		NUOVA FORMAZ.
					CASSA	TOTALE	CASSA		TOTALE
						PAGAMENTI			RESIDUI
G11503	111 411 06 06		SPESA PER LA GESTIONE ED IL FUNZIONAMENTO DEL CENTRO AUDIOVISIVO DELLA REGIONE LAZIO (L.R.12.8.1996, N. 35)	A	1.175.000,00	1.101.196,09	1.737.500,00	41.804,00	32.600,00
				B	1.750.000,00	45.000,00	1.737.500,00	22.500,00	1.682.500,00
				C	2.925.000,00	1.146.196,09	1.778.804,00		1.714.500,00
G11504	111 622 06 06		CONTRIBUTI AGLI ENTI ED ASSOCIAZIONI OPERANTI NEL LAZIO, CHE VALORIZZANO E DIFFONDONO IL PATRIMONIO CULTURALE E POLITICO DELL'ANTIFASCISMO E DELLA RESISTENZA (L.R. 6 AGOSTO 1991, N. 34)	A	20.610,76	20.000,00	65.450,00	610,76	65.450,00
				B	77.000,00		65.450,00	11.550,00	65.450,00
				C	97.610,76	20.000,00	77.610,76		65.450,00
G11505	111 622 06 06		PARTECIPAZIONE DELLA REGIONE ALLA PUBBLICAZIONE DELLA BIBLIOGRAFIA GENERALE DELLA LETTERATURA ITALIANA (L.R. 7.1.1994, N. 11)	A	100.000,00	100.000,00	140.000,00		100.000,00
				B	100.000,00		140.000,00		100.000,00
				C	200.000,00	100.000,00			
G11506	111 522 06 06		CONTRIBUTI PER LE BANDE MUSICALI DEI COMUNI DEL LAZIO (L.R. 22.5.1995, N. 31)	A	400.000,00	400.000,00	400.000,00		400.000,00
				B	400.000,00		400.000,00		400.000,00
				C	800.000,00	400.000,00			
G11507	111 522 06 06		INTERVENTI REGIONALI A SOSTEGNO DI INIZIATIVE CULTURALI VARIE DI INTERESSE SCIENTIFICO, FORMATIVO ED ARTISTICO NONCHE' PER LA PROMOZIONE CULTURALE E DELLO SPETTACOLO PREVISTI DA LEGGI REGIONALI AVENTI ANCHE NATURA DI PROVVEDIMENTO (L.R. NN. 32/78, 3 E 38/82, 23/84 97/85, 73 E 88/90, 46, 48, 59 E 60/91, 52/92, 34 E 52/ 44/95 F. 32/96)	A	3.156.927,34	2.732.989,87	6.067.750,00	138.067,34	295.870,13
				B	6.375.000,00	1.836.713,20	6.067.750,00	307.250,00	4.231.036,80
				C	9.531.927,34	4.569.703,07	4.962.224,27		4.516.906,93
G11509	111 522 06 06		CONTRIBUTI PER IL SOSTEGNO E LA VALORIZZAZIONE DELLE TRADIZIONI DELLE ASSOCIAZIONI DI CITTADINI DI ALTRE REGIONI D'ITALIA PRESENTI SUL TERRITORIO LAZIALE (L.R. 10.11.98, N. 49)	A	33.560,00	30.147,00	42.500,00	1.560,00	1.853,00
				B	50.000,00		42.500,00	7.500,00	42.500,00
				C	83.560,00	30.147,00	53.413,00		44.353,00
G11514	111 522 06 06		CONTRIBUTO AL COMUNE DI FONTANA LIRI PER L'ORGANIZZAZIONE DEL PREMIO ANNUALE MARCELLO MASTROIANNI AL CINEMA ITALIANO	A	4.004.924,08	3.062.385,53	7.164.000,00	33.948,48	908.590,07
				B	7.225.000,00	3.522.800,00	7.164.000,00	61.000,00	3.641.200,00
				C	11.229.924,08	6.585.185,53	4.644.738,55		4.540.790,07
G11516	111 522 06 06		SPESA PER GRANDI EVENTI CULTURALI	A					
				B					
				C					



S P E S A		RESIDUI INIZIALI		RESIDUI PAGATI		RESIDUI DISIMPEGNATI		RESIDUI PERENTI		RESIDUI A NUOVO		
N. CAP.	Codice S.I.R.	D E N O M I N A Z I O N E	STANZIAMENTO COMPETENZA		COMPETENZA PAGATA		IMPEGNI		ECONOMIE		RESIDUI DI NUOVA FORMAZIONE	
			STANZIAMENTO CASSA	STANZIAMENTO CASSA	TOTALE	TOTALE	DIFFERENZE DI CASSA	TOTALE	TOTALE	TOTALE	TOTALE	TOTALE
G11515	111 522 06 06	INTERVENTI REGIONALI PER LA PROMOZIONE ED IL SOSTEGNO DI INIZIATIVE CULTURALI E SPORTIVE DI CARATTERE LOCALE	A 3.189.830,52 B 20.274.500,00 C 28.464.330,52		6.461.299,42 4.480.750,00 10.942.049,42	12.000,00 18.709.000,00 17.522.281,30	337.786,53 1.565.500,00				1.578.744,77 14.228.250,00 15.806.994,77	
G11519	111 522 06 06	INTERVENTO REGIONALE PER LA VALORIZZAZIONE DEL MUSEO DELL'AERONAUTICA DI VIGNA DI VALLE NEL COMUNE DI BRACCIANO	A B C	95.739,12 95.739,12	90.000,00 90.000,00	5.739,12	5.739,12					
G11521	111 522 06 06	CONTRIBUTO AI COMUNI DI GENZANO, NEMIL ALBANO E CASTELGANDOLFO PER LA CREAZIONE DEL CENTRO TEATRALE CASTELLI ROMANI (ART. 50, L.R. 2/2003)	A B C									
G11522	111 522 06 06	CONTRIBUTO ALL'ASSOCIAZIONE 'TANNIUS' PER LE ATTIVITA' DEL MUSEO DIDATTICO DEL LIBRO ANTICO (ART. 56, L.R. 2/2003)	A B C	25.000,00 25.000,00		25.000,00 25.000,00					25.000,00 25.000,00	
G11524	111 522 06 06	COSTITUZIONE DI UNA RETE DI TEATRI DI CINTURA METROPOLITANA - ART. 50 COMMA 5 L.R. 16/05	A B C	70.000,00 70.000,00		70.000,00 70.000,00					70.000,00 70.000,00	
G11526	111 622 06 06	PARTICIPAZIONE DELLA REGIONE LAZIO ALLE ATTIVITA' DI FORMAZIONE DEL CALENDARIO MUSICALE PER LA VALORIZZAZIONE DELL'AUDITORIUM PIO DI VIA DELLA CONCILIAZIONE - ART. 52 COMMA 5 L.R. 16/05	A B C	200.000,00 200.000,00		200.000,00 200.000,00					200.000,00 200.000,00	
		TOTALE UPE G11	TA TB TC	17.176.591,82 36.546.500,00 51.723.091,82	13.998.017,82 9.885.263,20 23.883.281,02	32.000,00 34.571.200,00 29.839.810,80	559.516,03 1.975.300,00				2.607.057,97 24.685.926,80 27.292.984,77	
		UPB G12 Attività culturali e spettacoli (c/capitale)										
G12502	212 323 06 06	CONTRIBUTO PER INTERVENTI PRIORITARI PER L'ISTITUZIONE DELLA STRADA DEI SANTUARI FRANCESCANI (L.R. N. 12/91)	A B C	190.159,58 200.000,00 390.159,58	20.310,00 29.310,00	170.000,00 360.849,58	16.149,58 30.000,00				144.700,00 170.000,00 314.700,00	
G12504	212 323 06 06	SULLE ORME DI ENEA (L.R. 10/05/2001, N. 10, ART. 176)	A B C	400.000,00 200.000,00 600.000,00		400.000,00 200.000,00 600.000,00					200.000,00 200.000,00 200.000,00	

N. CAP.		Codice S.I.R.	S P E S A			A	B	C	RESIDUI INIZIALI STANZIAMENTO COMPETENZA CASSA	RESIDUI PAGATI COMPETENZA PAGATA TOTALE PAGAMENTI	RESIDUI DISIMPEGNATI IMPEGNI DIFFERENZE DI CASSA	RESIDUI PERENTI ECONOMICI	Art.2 REND.NTO	RESIDUI A NUOVO
D E N O M I N A Z I O N E			A	B	C	A	B	C	A	B	C		RESIDUI DI NUOVA FORMAZIONE TOTALE RESIDUI	
G12505	212	322 06 06	PARTICIPAZIONE SOCIETARIA DELLA REGIONE LAZIO ALLA FONDAZIONE MUSICA PER ROMA - ART. 52 COMMA 4 L.R. 16/95			A	B	C	4.000.000,00 4.000.000,00		4.000.000,00 4.000.000,00			4.000.000,00 4.000.000,00
			TOTALE UPB G12			TA	TB	TC	590.159,58 4.450.000,00 4.990.159,58	29.310,00 29.310,00	490.000,00 4.370.000,00 4.960.849,58	16.149,58 30.000,00		144.700,00 4.370.000,00 4.514.700,00
			UPB G13 Istituzioni culturali e dello spettacolo (centrati)											
G13501	111	522 06 06	INTERVENTI A FAVORE DEI TEATRI STABILIRIVATI DI INTERESSE PUBBLICO PRESENTI NEL LAZIO PER INIZIATIVE D'INTERESSE REGIONALE			A	B	C	1.005.772,14 1.000.000,00 2.005.772,14	680.332,00 3.000,00 683.332,00	1.000.000,00 1.372.440,14	29.789,24		295.650,90 997.000,00 1.292.650,90
G13502	111	522 06 06	CONTRIBUTI PER INTERVENTI REGIONALI A SOSTEGNO DEL FUNZIONAMENTO DELLE ATTIVITA' DEGLI ISTITUTI CULTURALI E LORO INIZIATIVE COLLEGATE (L.R. 24/197 N. 42)			A	B	C	2.300.000,00 2.300.000,00		2.300.000,00 2.320.000,00			2.300.000,00 2.300.000,00
G13504	111	622 06 06	QUOTA A CARICO DELLA REGIONE LAZIO DEGLI ONERI DERIVANTI DALLA PARTECIPAZIONE ALL'ASSOCIAZIONE TEATRO DI ROMA (ART. 30 L.R. 3-6/1992 N. 36)			A	B	C						
G13505	111	522 06 06	SPESA PER LA DOTAZIONE STRUMENTALE E PER LE ATTIVITA' SCIENTIFICHE DELL'OSSERVATORIO ASTRONOMICODI CAMPOCATINO (L.R. N. 22 DEL 18/4/1988)			A	B	C	25.000,00 50.000,00 75.000,00	25.000,00 25.000,00 50.000,00	50.000,00 25.000,00 25.000,00			25.000,00 25.000,00
G13506	111	522 06 06	CONTRIBUTO PER LE ATTIVITA' DEL CENTRO REGIONALE PER LE ARTI E TRADIZIONI POPOLARI DI ATINA (L.R. 44/95)			A	B	C	30.000,00 60.000,00 90.000,00		40.000,00 90.000,00			30.000,00 60.000,00 90.000,00
G13508	111	522 06 06	PARTICIPAZIONE DELLA REGIONE LAZIO ALLA FONDAZIONE ACCADEMIA DI S. CECILIA (L.R. N. 15/98, ART. 24)			A	B	C	750.000,00 750.000,00		750.000,00 750.000,00			750.000,00 750.000,00
G13509	111	522 06 06	PARTICIPAZIONE DELLA REGIONE LAZIO ALLA FONDAZIONE TEATRO DELL'OPERA (L.R. N. 15/98)			A	B	C	3.356.969,84 3.356.969,84	1.000.000,00 1.000.000,00	3.356.969,84 3.356.969,84			2.356.969,84 2.356.969,84

S P E S A		RESIDUI INIZIALI		RESIDUI PAGATI		RESIDUI DISIMPEGNATI		RESIDUI PERENTI		RESIDUI A NUOVO		
N. CAP.	Codice S.I.R.	D E N O M I N A Z I O N E	STANZIAMENTO		COMPETENZA		DIFERENZE DI		Art.2 REND.NTO		RESIDUI DI NUOVA FORMAZIONE TOTALE RESIDUI	
			CASSA		PAGATA		CASSA		ECONOMIE			
			A	B	A	B	A	B	A	B		
G13510	111 522 06 06	PARTECIPAZIONE DELLA REGIONE LAZIO ALL'ATTIVITA' CONCERTISTICA DELLA FONDAZIONE IGO "ORCHESTRA DI ROMA F. DEL LAZIO"	A	850.000,00	850.000,00	850.000,00	850.000,00					
			B	850.000,00								
			C									
G13513	111 522 06 06	CONTRIBUTO AL COMUNE DI ARPINO PER LE ATTIVITA' DEL CENTRO STUDI UMANISTICI MARCO TULLIO CICERONE	A	85.500,00	85.500,00	85.500,00	300.000,00				90.000,00	
			B	300.000,00							90.000,00	
			C	385.500,00								
G13514	111 522 06 06	CONTRIBUTI AGLI ONERI SOSTENUTI DAL COMUNE PER LA PROGRAMMAZIONE DI ATTIVITA' RSPOSITIVE (ART. 51, L.R. 2/2003)	A	140.000,00	52.500,00	52.500,00	70.000,00		17.500,00		70.000,00	
			B	70.000,00								70.000,00
			C	210.000,00	6.244,92	52.500,00	157.500,00					140.000,00
G13515	111 522 06 06	CONTRIBUTO AI PRIVATI PROPRIETARI O GESTORI DI TEATRI E CINEMA PER LA REALIZZAZIONE DI PROGETTI RELATIVI ALL'ABBATTIMENTO DELLE BARRIERE ARCHITETTONICHE E ALLA DOTAZIONE DI AUSILI AUDIOVISIVI INTERPRETILIS A FAVORE DEI PORTATORI DI HANDICAP - L.R. N. 18 DEL 14 LUGLIO 2003 -	A	6.244,92	6.244,92		256.244,92		250.000,00		6.244,92	
			B	250.000,00								
			C	256.244,92								
		TOTALE UPB G13	TA	1.292.517,06	843.352,00	843.352,00	8.756.969,84		47.289,24		491.895,82	
			TB	8.986.969,84	2.088.000,00	2.088.000,00						6.648.969,84
			TC	10.279.486,90	2.931.352,00	2.931.352,00	7.348.154,90					7.050.865,66
G14501	212 322 06 06	LPB G14 Istituzioni culturali e dello spettacolo (s/capitale) CONTRIBUTI PER LAVORI DI RECUPERO E RISTRUTTURAZIONE DI IMMOBILI SEDE DI ISTITUTI CULTURALI E PER L'ACQUISIZIONE DI BENI E ATTREZZATURE (L.R. 24/1/97 N. 42).	A	568.291,40	401.664,00	401.664,00	425.000,00		23.829,20		142.798,20	
			B	500.000,00								425.000,00
			C	1.066.291,40	401.664,00	401.664,00	666.627,40					567.798,20
G14502	212 322 06 06	CONCORSO DELLA REGIONE AGLI ONERI PER IL COMPLETAMENTO DELLE STRUTTURE CULTURALI INTERNAZIONALI REALIZZATE PER IL GIUBILEO 2000	A	100.000,00	100.000,00	100.000,00	100.000,00		100.000,00			
			B	100.000,00								
			C	100.000,00								
		TOTALE UPB G14	TA	668.291,40	401.664,00	401.664,00	425.000,00		123.829,20		142.798,20	
			TB	500.000,00								425.000,00
			TC	1.168.291,40	401.664,00	401.664,00	766.627,40					567.798,20

N. CAP.	Codice S.I.R.	S P E S A DENOMINAZIONE	A			RESIDUI PAGATI		RESIDUI DISIMPEGNATI		RESIDUI PERENTI ECONOMICI	Art.2 REND.NTO	RESIDUA NUOVO
			STANZIAMENTO COMPETENZA CASSA	STANZIAMENTO COMPETENZA CASSA	TOTALE	IMPEGNI	DIFFERENZE DI CASSA					
			IA	IB	IC	15.272.327,82	48.103.169,84	412.000,00	746.784,05	2.330.300,00	3.296.451,99	
		TOTALE FUNZ. OB. G1										
		FUNZ. OB. G2										
		BRNLE PATRIMONIO CULTURALE										
		UPB G21										
		Musei, biblioteche, patrimonio librari (corrente)										
G21504	111 522 06 06	CONCORSO REGIONALE AL COMUNE I SANTA MARINELLA PER LAVORI EDILIZI, ALLESTIMENTO, ATTREZZATURA E GUARDIANIA NEL COMPLESSO DEL CASTELLO DI SANTA SEVERA	A	150.300,00		138.960,00		130.000,00	21.340,00			
			B	130.000,00		130.000,00						
			C	280.300,00		268.960,00		11.340,00				
G21505	111 522 06 06	SPESE PER L'ACQUISIZIONE DI FONDI LIBRARI E DOCUMENTARI DI PREGIO, DI FONDI ARCHIVISTICI PER L'INCREMENTO DI COLLEZIONI MUSEALI, L'INVENTARIAZIONE E LA CATALOGAZIONE DEL PATRIMONIO LIBRARIO, ARCHIVISTICO E MUSEALE. L'ESERCIZIO DELLE FUNZIONI DI TUTELA DEI BENI LIBRARI; LE ATTIVITA' DI RICERCA, SPERIMENTAZIONE, ESPOSIZIONE, DOCUMENTAZIONE; LE INIZIATIVE ATTE A FAVORIRE LA CONSCENZA, LA SALVAGUARDIA, LA CONSERVAZIONE E LA VALORIZZAZIONE DEL PATRIMONIO CULTURALE SCIENTIFICO (L.R. 24/11/97 N. 42).	A	1.790.569,38		1.017.445,55		10.950,00	159.700,29		602.473,34	
			B	1.249.500,00		13.000,00		1.097.970,78	151.529,22		2.084.970,78	
			C	3.040.069,38		1.030.445,55		2.099.623,63			1.687.444,32	
G21508	111 522 06 06	SPESE DI FUNZIONAMENTO DELLA SOPRINTENDENZA AI BENI LIBRARI DEL LAZIO (L.R. 24/11/97 N. 42)	A	9.568,06		6.337,30		10.000,00	955,61		2.275,15	
			B	10.000,00							10.000,00	
			C	19.568,06		6.337,30		13.230,76			12.275,15	
G21509	111 522 06 06	SPESE PER L'ISTITUZIONE, IL FUNZIONAMENTO E LO SVILUPPO DEI SISTEMI DI SERVIZI CULTURALI (L.R. 42/97)	A	660.000,00		470.000,00		600.000,00			60.000,00	
			B	600.000,00				741.000,00			781.000,00	
			C	1.260.000,00		479.000,00						
G21512	111 522 06 06	SERVIZI CULTURALI E SCIENTIFICI DI AZIENDE ED ENTI REGIONALI (L.R. 42/97)(ART. 54, L.R. 2/2003)	A	255.000,00		127.500,00		295.500,00	45.000,00		127.500,00	
			B	250.500,00				378.000,00			205.500,00	
			C	505.500,00		127.500,00					333.000,00	

S P E S A		R E S I D U I		R E S I D U I		R E S I D U I		R E S I D U I		R E S I D U I	
N. CAP.	Codice S.I.R.	A	B	INIZIALI STANZIAMENTO COMPETENZA CASSA	PAGATI COMPETENZA PAGATA	DISIMPEGNATI IMPEGNI	PERENTI ECONOMICHE	Art.2 REND.NTO	RESIDUI A NUOVO	RESIDUI DI NUOVA FORMAZ.	TOTALE RESIDUI
G23501	211 323 06 06	A	B	C							
		SVILUPPO DELLE STRUTTURE PERMANENTI DI PROMOZIONE CULTURALE (L.R. 2/84, ART. 1 LETT. B E C (ANNUALITA' IN SCADENZA - SPESA OBBLIGATORIA)									
		1.100.000,00			522.243,44	522.243,44	577.756,56				200.000,00
		1.100.000,00			522.243,44	577.756,56					200.000,00
G23502	211 622 06 06	A	B	C							
		CONTRIBUTO PER ATTIVITA' CULTURALI E DOCUMENTAZIONE ISTITUTO DI STUDI POLITICI S. PIO V° (L.R. 36/95)(L.R. N. 12/00, ART. 24)									
		150.000,00			(50.000,00)						
		200.000,00			150.000,00						
		350.000,00									
G23503	111 553 06 06	A	B	C							
		SPESA DI FUNZIONAMENTO DELL'I.R.V.I.T. (ART. 18 C. 1 LETT. A) L.R. 43/92)									
		141.500,00			300.000,00	300.000,00	141.500,00				54.000,00
		300.000,00			300.000,00	141.500,00					250.000,00
		441.500,00									304.000,00
G23504	111 623 06 06	A	B	C							
		CONTRIBUTO REGIONALE ALL'I.R.V.I.T. PER IL FINANZIAMENTO DELLE INIZIATIVE PREVISTE DALL'ARTICOLO 2, PRIMO COMMA, LETT. D) F) E) DELLA L.R. 6.11.1992 N. 43									
		54.000,00			100.000,00	100.000,00					100.000,00
		250.000,00			100.000,00	100.000,00					100.000,00
		304.000,00									200.000,00
G23505	111 522 06 06	A	B	C							
		CONTRIBUTO ABBAZIA DI MONTECASSINO (L.R. 5/91)									
		100.000,00			100.000,00	100.000,00					100.000,00
		100.000,00									100.000,00
		200.000,00									
G23506	111 411 06 06	A	B	C							
		SPESA (ACQUISIZIONE DI ATTREZZATURE, PRODOTTI SERVIZI, PRESTAZIONI, ECC.) PER IL FUNZIONAMENTO E L'ATTUAZIONE DEI COMPITI DEL CENTRO REGIONALE PER LA DOCUMENTAZIONE DEI BENI CULTURALI ED AMBIENTALI DEL LAZIO (L.R. 26.7.1991, N. 31)									
		1.260.751,59			697.715,22	223.150,48	72.346,88				267.539,01
		1.000.000,00			26.734,98	823.633,67	76.366,33				796.898,69
		2.260.751,59			724.450,20	1.536.301,39					1.064.437,70
G23508	111 523 06 06	A	B	C							
		CONTRIBUTI PER STUDI, RICERCHE, ATTIVITA' DI CENSIMENTO E CATALOGAZIONE RELATIVI ALLE CITA' DI FONDAZIONE (L.R. 20.11.2001, N. 27)									
		139.500,00			55.000,00						84.500,00
		500.000,00			43.200,00	425.000,00	75.000,00				381.800,00
		639.500,00			98.200,00	541.300,00					466.300,00
G23509	111 323 06 06	A	B	C							
		SPESA PER IL CENSIMENTO DEI LOCALI STORICI (L.R. 6.12.2001, N. 31)									
		50.000,00			42.500,00						42.500,00
		50.000,00			50.000,00	50.000,00	7.500,00				42.500,00
		50.000,00									
G23510	111 323 06 06	A	B	C							
		CONTRIBUTI PER IL SOSTEGNO ALLE ATTIVITA' NEI LOCALI STORICI (L.R. 6.12.2001, N. 31)									
		50.000,00									
		50.000,00			50.000,00						
		50.000,00									

N. CAP.		Codice S.I.R.	S P E S A	A	RESIDUI INIZIALI	RESIDUI PAGATI	RESIDUI DISIMPEGNATI	RESIDUI PERENTI	RESIDUI A NUOVO
			D E N O M I N A Z I O N E	B	STANZIAMENTO	COMPETENZA	IMPEGNI	ECONOMICI	RESIDUI DI
				C	COMPETENZA	PAGATA	DIFERENZE DI		NUOVA FORMAZ
					CASSA	TOTALE	CASSA		TOTALE
						PAGAMENTI			RESIDUI
G23512		111 522 06 06	CONTRIBUTI AGLI ENTI LOCALI PER ATTIVITA' CONCERNENTI LA CONOSCENZA, IL RECUPERO E LA VALORIZZAZIONE DELLA TOPONOMASTICA REGIONALE (L.R. 26.7.2002, N. 25)	A	25.000,00		25.000,00	25.000,00	
				B	25.000,00				
				C					
G23513		111 522 06 06	SPESA PER INIZIATIVE DELLA REGIONE IN MATERIA DI TOPONOMASTICA (L.R. 26.7.2002, N. 25)	A	12.500,00		12.500,00	12.500,00	
				B	12.500,00				
				C					
G23515		211 323 06 06	COFINANZIAMENTO REGIONALE DEL PROGETTO "LE ROTONDE DEL SANTO SEPOLCRO: UN ITINERARIO EUROPEO"	A	20.000,00		14.303,20	5.696,80	14.303,20
				B	20.000,00		20.000,00		14.303,20
				C					
G23516		111 553 06 06	SPESA PER IL FUNZIONAMENTO DELL'ISTITUTO PER LA TUTELA E LA PROMOZIONE DEI DIALETTI DEL LAZIO (L.R. 21 FEBBRAIO 2005, N. 12)	A	25.000,00		25.000,00	25.000,00	
				B	25.000,00				
				C					
			TOTALE UPB G23	TA	1.845.751,59	1.002.715,22	223.150,48	213.846,88	406.039,01
				TB	3.650.768,18	892.178,42	2.694.340,31	956.427,87	1.802.161,89
				TC	5.496.519,77	1.894.893,64	3.661.626,13		2.208.200,90
			UPB G24 Beni e strutture culturali (c/capitale)						
G24501		212 323 06 06	CONTRIBUTO REGIONALE A.U. L.R. VI.1. PER IL FINANZIAMENTO DELLE INIZIATIVE IN CAPITALE PREVISTE DALL'ART. 2, PRIMO COMMA, LETTERE A), B), E C) DELLA L.R. 6.11.1992, N. 43	A	45.000,00				45.000,00
				B	150.000,00		150.000,00		150.000,00
				C	195.000,00		195.000,00		195.000,00
G24502		212 323 06 06	Sviluppo delle strutture permanenti di promozione culturale (L.R. N.21 DEL 15.5.84, ART. 1 LETT. B) E C).	A	35.119,07			35.119,07	
				B					
				C					
G24503		212 323 06 06	CONCORSO DELLA REGIONE AGLI ONERI D'AMMORTAMENTO DEI MUTUI CONCERNENTI INTERVENTI PER LO SVILUPPO DELLE STRUTTURE PERMANENTI DI PROMOZIONE CULTURALE (L.R. 21/84) - NUOVO LIMITE D'IMPEGNO	A	35.119,07			35.119,07	
				B					
				C					
G24504		212 322 06 06	CONTRIBUTO ALL'ISTITUTO S. PIO V PER L'ACQUISIZIONE DI BENI ANCIERI IMMOBILI ED ATTREZZATURE E PER LO SVOLGIMENTO DEI SUOI PROGRAMMI DI SVILUPPO (L.R. 46/97)	A	225.000,00			225.000,00	350.000,00
				B	350.000,00		350.000,00		350.000,00
				C	575.000,00		225.000,00		

N. CAP.	Codice S.I.R.	D E N O M I N A Z I O N E	S P E S A			R E S I D U I			R E S I D U I			R E S I D U I A		
			A	B	C	INIZIALI	PAGATI	DISIMPEGNATI	PERENTI	ACH. REND. INFO	PERENTI	ACH. REND. INFO	NUOVO	RESIDUI DI
			STANZIAMENTO	COMPETENZA	CASSA	COMPETENZA	TOTALE	COMPETENZA	TOTALE	DIFFERENZE DI	CASSA	COMPETENZA	TOTALE	NUOVA FORMAZ.
G24505	212 423 10 06	CONTRIBUTI PER LA CONSERVAZIONE, MIGLIORE UTILIZZAZIONE E VALORIZZAZIONE DELLE GROTTI DI PASTENA F. COLLEPARDO (L.R. N. 14 DEL 18.2.1989)	A	B	C	1.032.750,00	182.750,00	382.500,00	67.500,00					850.000,00
						450.000,00	191.250,00	1.108.750,00						191.250,00
						1.482.750,00	374.000,00							1.041.250,00
G24507	212 322 06 06	CONTRIBUTO AL COMUNE DI SORA PER LA RISTRUTTURAZIONE DEL PALAZZO DELLA CULTURA "CESARE BARONIO"	A	B	C	13.710,26		13.710,26	13.710,26					
G24508	212 322 06 06	CONTRIBUTO STRAORDINARIO AL COMUNE DI ARCINAZZO ROMANO PER INTERVENTI DI MUSEALIZZAZIONE E VALORIZZAZIONE DELLA VILLA DELL'IMPERATORE TRAIANO	A	B	C	763.033,00	469.850,77		82.787,96					210.994,27
G24509	212 322 06 06	CONTRIBUTO AL COMUNE DI ARDEA PER LAVORI DI RECUPERO E CONSOLIDAMENTO DELLE CINTE MURARIE E STRUTTURE LIMITROFE (L.R. 25.11.99, N. 35)	A	B	C	697.216,81	469.850,77	293.782,23	697.216,81					210.994,27
G24510	212 103 10 06	CONTRIBUTI AL COMUNE DI ANGUILLARA PER IL CONSOLIDAMENTO E LA VALORIZZAZIONE DEL COMPLESSO "LA RUPE" (ART. 39 L.R. 12.1.2001, N. 2)	A	B	C	1.254.990,27	955.150,84	299.839,43	299.839,43					
G24511	212 322 06 06	INTERVENTI PER LA SALVAGUARDIA DELLE MURA DEL COMUNE DI VITERBO (L.R. n.8/1999, N. 13)	A	B	C	1.254.990,27	955.150,84							
G24512	212 322 06 06	INTERVENTI PER LA SALVAGUARDIA DELLE MURA DEL COMUNE DI ARPINO (L.R. 6.8.1999, N. 13)	A	B	C	103.291,38	13.825,87	89.465,51	89.465,51					
G24513	212 103 10 06	SPESA PER LA ELABORAZIONE E LA REALIZZAZIONE DEL SOTTOPROGETTO PER LA ATTIVAZIONE DI UN SISTEMA INFORMATIVO DELLE RISORSE STORICHE, ARTISTICHE ED AMBIENTALI NELLA PROVINCIA DI VITERBO (L.R. N. 71 DEL 7/6/99)	A	B	C	103.291,38	13.825,87	89.465,51	89.465,51					
			A	B	C	335.000,00	50.000,00	85.000,00	85.000,00					55.000,00
			A	B	C	100.000,00	100.000,00	185.000,00	185.000,00					85.000,00
			A	B	C	235.000,00	50.000,00							170.000,00
G24514	212 322 06 06	CONTRIBUTI AI COMUNI PER INTERVENTI DI SALVAGUARDIA, RECUPERO E CONSOLIDAMENTO DELLE ANTICHE CINTE MURARIE (L.R. 10/05/2001, N. 10, ART. 122)	A	B	C	1.860.034,27	289.341,43	8.106,86	8.106,86					961.469,22
			A	B	C	1.600.000,00	177.120,00	849.999,72	150.000,28					672.879,72
			A	B	C	2.860.034,27	466.461,43	2.393.572,84	2.393.572,84					1.634.348,94

N. CAP.	Codice SLR.	S P E S A	A			B			C			RESIDUI PERENTI ECONOMICI	RESIDUI DISIMPEGNATI IMPEGNI	RESIDUI PAGATI COMPETENZA PAGATA TOTALE PAGAMENTI	RESIDUI DI NUOVO RENDITO	RESIDUI DI NUOVA FORMAZ. TOTALE RESIDUI
			DENOMINAZIONE			STANZIAMENTO COMPETENZA CASSA	STANZIAMENTO COMPETENZA CASSA	STANZIAMENTO COMPETENZA CASSA	DIFFERENZE DI CASSA	DIFFERENZE DI CASSA	DIFFERENZE DI CASSA					
			A	B	C	INIZIALI	INIZIALI	INIZIALI	INIZIALI	INIZIALI	INIZIALI					
G24517	212 322 06 06	SPESA PER IL RESTAURO E LA VALORIZZAZIONE DELLE FONTANE ARTISTICHE DEL LAZIO (L.R. 7.8.1998, N. 35)	A	232.732,01	140.938,24	200.000,00	140.938,24	20.635,60	669.608,17	71.158,17	30.391,83	169.608,17	240.766,34			
G24520	212 322 06 06	INTERVENTO A FAVORE DEL COMUNE DI ALATRI PER IL MANTENIMENTO DEL PATRIMONIO STORICO-ARCHEOLOGICO (L.R. 44/96)	A	24.599,00	24.599,00	24.599,00	24.599,00	24.599,00	291.793,77							
G24522	212 322 06 06	INTERVENTI PER LA VALORIZZAZIONE INTEGRATA DI AREE INTERCOMUNALI (L.R. 40/99)	A	9.001.203,23	1.730.040,24	5.000.000,00	28.835,10	315.715,56	359.515,99							
G24524	212 103 10 06	SISTEMA INFORMATIVO REGIONALE DEI BENI CULTURALI E AMBIENTALI	A	14.000,00	4.000,00	100.000,00	100.000,00	10.000,00	12.239.327,89							
G24525	212 322 06 06	CONCORSO FINANZIARIO DELLA REGIONE AGLI ONERI PER GLI INTERVENTI DI VALORIZZAZIONE DEI SITI ARCHEOLOGICI DA PARTE DEI COMUNI DI SUPINO E CEPRANO (PER LA SOLA GESTIONE DEI RESIDUI)	A	14.000,00	4.000,00	14.000,00	4.000,00	10.000,00	10.000,00							
G24530	212 322 06 06	PALAZZO PER L'ESPOSIZIONE PERMANENTE DELL'AUTO DEPOCA IN TREVIGNANO ROMANO (L.R. N. 24 DEL 6/9/01)	A	76.074,11	76.074,11	76.074,11	76.074,11									
G24531	212 323 06 06	ISTITUZIONE, POTENZIAMENTO E VALORIZZAZIONE DI LABORATORI, CENTRI DI DOCUMENTAZIONE, SERVIZI CULTURALI E MUSEALI (L.R. 20.11.2001, N. 27)	A	292.500,00	212.500,00	250.000,00	212.500,00	38.000,00	212.000,00							
G24532	212 322 06 06	CONTRIBUTI PER GLI INTERVENTI DI TUTELA E VALORIZZAZIONE DEI LOCALI STORICI (L.R. 6.12.2001, N. 31)	A	185.000,00	185.000,00	185.000,00	185.000,00	185.000,00								
G24533	212 322 06 06	INTERVENTI FINANZIARI PER LA PROMOZIONE, IL SOSTEGNO E LA DIFFUSIONE DELLA CULTURA E DELLO SPETTACOLO NEL TERRITORIO REGIONALE	A	1.380.000,00	99.449,85	7.050.000,00	99.449,85	800.000,00	6.250.000,00							
G24534	212 322 06 06	CONTRIBUTO AL COMUNE DI RIETI PER INTERVENTI DI SAVVAGUARDIA E VALORIZZAZIONE DELLA CINTA MURARIA	A	8.430.000,00	99.449,85	8.430.000,00	99.449,85	800.000,00	8.330.550,15							

N. CAP.	Codice S.I.R.	SPESA	A			B			C			RESIDUI PERENTI ECONOMICI	Art.2 REND.NTO	RESIDUI A NUOVO RESIDUI DI NUOVA FORMAZ			
			RESIDUI INIZIALI			RESIDUI PAGATI			RESIDUI DISIMPEGNATI						RESIDUI PERENTI ECONOMICI	Art.2 REND.NTO	RESIDUI A NUOVO RESIDUI DI NUOVA FORMAZ
			STANZIAMENTO COMPETENZA CASSA	STANZIAMENTO COMPETENZA CASSA	STANZIAMENTO TOTALE PAGAMENTI	COMPETENZA PAGATA	TOTALE PAGAMENTI	IMPEGNI	DIFERENZE DI CASSA	TOTALE RESIDUI							
G24538	212 322 06 06	CONTRIBUTO ALLA PARROCCHIA DEL DUOMO DI CIVITA CASTELLANA PER IL RESTAURO DELL'ORGANO ALETTI	A	1.000.000,00							1.000.000,00			1.000.000,00			
G24539	212 322 06 06	CONTRIBUTO AL COMUNE DI CIVITA'VECCHIA PER LE SPESH DIRISTRUTTURAZIONE DEL MERCATO DI PIAZZA REGINA MARGHERITA	A	1.000.000,00							1.000.000,00			1.000.000,00			
G24540	212 323 06 06	CONTRIBUTO AL COMUNE DI MONTEPORZIO CATONE PER IL RECUPERO DEL "BARCO BORGHESE"	A	500.000,00							500.000,00			500.000,00			
G24541	212 322 06 06	CONCORSO REGIONALE ALLA REALIZZAZIONE DEL PROGETTO PER IL SISTEMA DI VALORIZZAZIONE DEI BENI CULTURALI DEL TERRITORIO-CERITE-TOLFRIANO-BRACCIANESE	A	2.000.000,00					749.363,00		250.637,00			1.000.000,00			
G24545	212 322 06 06	CONTRIBUTO AL COMUNE DI ARPINO PER LA REALIZZAZIONE DEL PROGETTO DI VALORIZZAZIONE DELLA ZONA CAMPETTO - ART. 20 L.R. N. 10 DEL 17.2.05 -	A	540.000,00							540.000,00			540.000,00			
G24546	212 322 06 06	COFINANZIAMENTO REGIONALE DELL'ACCORDO DI PROGRAMMA QUADRO "BENI E ATTIVITA' CULTURALI (APQ1)"	A	1.000.000,00										1.000.000,00			
G24548	212 322 06 06	CONTRIBUTI PER SEDI DI ISTITUZIONI E STRUTTURE CULTURALI - ART. 48 4 49, L.R. N. 3 DEL 27.2.2004	A	1.000.000,00										1.000.000,00			
G24549	212 323 06 06	FINANZIAMENTO DELLE INIZIATIVE PER LA VALORIZZAZIONE DEI SITI REGIONALI ISCRITTI NELLA LISTA DEL PATRIMONIO MONDIALE DELL'UMANITA' - L.R.08/11/2004, N.14 -	A	1.000.000,00							150.000,00			850.000,00			
		TOTALE UPB G24	TA	20.186.853,41	5.236.403,42	1.054.305,17	1.288.405,65	2.417.041,57						11.479.103,25			
			TB	19.725.000,00	397.205,10	16.689.107,89	1.288.405,65	3.035.892,11						16.291.902,79			
			TC	39.911.853,41	5.633.608,52	34.278.244,89	1.288.405,65	3.144.519,44						27.771.006,04			
		TOTALE FUNZ. OB. G2	TA	26.583.241,83	8.906.742,15	21.809.418,98	1.288.405,65	4.256.349,20						13.263.574,59			
			TB	26.065.768,18	1.432.383,52	21.809.418,98	1.288.405,65	4.256.349,20						20.377.035,46			
			TC	52.649.010,01	10.339.125,67	42.309.884,34	1.288.405,65	33.620.610,05						33.620.610,05			

N. CAP.	Codice S.I.R.	S P E S A	A			B			C			RESIDUI PERENTI ECONOMICI	RESIDUI A NUOVO RESIDUI DI NUOVA FORMAZIONE TOTALE RESIDUI
			DENOMINAZIONE			RESIDUI INIZIALI	RESIDUI PAGATI	RESIDUI DISIMPEGNATI	RESIDUI PERENTI	Art.2 REND.NTO			
			STANZIAMENTO COMPETENZA CASSA	COMPETENZA PAGATA	DIFFERENZE DI CASSA	STANZIAMENTO COMPETENZA CASSA	TOTALE PAGAMENTI	IMPEGNI	ECONOMICI				
		FUNZ. OB. G3 SPORT e TEMPO LIBERO											
		UPB G31 Sport e tempo libero											
G31501	111 634 08 09	FONDO REGIONALE PER LA CONCESSIONE DI CONTRIBUTI IN CONTO INTERESSI SUI MUTUI CONCESSI DALL'IC.S. (L.R. 51/79, ART. 3, LETT. A E B) (L.R. 22/05/1997 N. 12 ART. 44 COMMA 2).	A 425.000,00 B 500.000,00 C 925.000,00	425.000,00 425.000,00	423.336,80 500.000,00		76.663,20					423.336,80 421.536,80	
G31502	211 522 08 09	SPESA PER PROGRAMMI DI RICERCA E PER INIZIATIVE A CONTENUTO PROMOZIONALE DI RILEVANZA REGIONALE ED INTERREGIONALE (L.R. 4/7/1979, N. 51)	A 478.500,00 B 1.060.000,00 C 1.478.500,00	408.500,00 292.500,00 701.000,00	962.500,00 777.500,00		37.500,00					70.000,00 670.000,00 740.000,00	
G31503	211 522 08 09	CONTRIBUTI RELATIVI A PROGRAMMI DI RICERCA ED ALLA REALIZZAZIONE DI INIZIATIVE ATTE A PROMUOVERE E DIFFONDERE ATTIVITA' MOTORIE E DISCIPLINA SPORTIVA (L.R. 4/7/1979, N. 51)	A 607.852,00 B 500.000,00 C 1.107.852,00	221.552,92	425.000,00 886.299,08		110.288,58 75.000,00					276.010,50 425.000,00 701.010,50	
G31504	211 522 08 09	CONTRIBUTI ALLE SOCIETA', ASSOCIAZIONI E FEDERAZIONI SPORTIVE PER LA PROMOZIONE E LO SVILUPPO DELLE ATTIVITA' SPORTIVE IN FAVORE DELLE PERSONE PORTATRICI DI "HANDICAP" (L.R. 28.10.1991, N. 70)	A 213.449,37 B 250.000,00 C 463.449,37	210.037,95	212.461,10 233.411,42		982,12 37.518,90					2.429,10 212.483,10 214.910,20	
G31505	211 633 08 09	CONTRIBUTO AGLI AEROCCLUB LAZIALI (L.R. 39/90)	A 150.000,00 B 150.000,00 C 212.500,00 A 250.000,00 B 402.500,00 C 271.493,38 A 250.000,00 B 521.493,38 C 770.000,00 A 2.240.000,00 B 3.010.000,00 C	150.000,00 150.000,00 209.500,00 76.888,62	127.500,00 159.000,00 212.500,00 253.000,00 212.498,59 444.604,76		22.500,00 37.500,00 46.414,18 37.501,41				127.500,00 127.500,00 18.000,00 197.500,00 215.500,00 148.190,58 212.498,59 360.689,17		
G31506	211 522 08 09	SPESA PER INIZIATIVE PROMOSSE DALLA REGIONE DI CUI ALL'ART. 3 DELLA L.R. 17.8.1993, N. 36	A 212.500,00 B 250.000,00 C 402.500,00	194.500,00 15.000,00 209.500,00									
G31507	211 522 08 09	CONTRIBUTI PER LE ATTIVITA' DEL TEMPO LIBERO (ART. 4 L.R. 36/93) (L.R. 10/05/2001, N. 10, ART. 1)	A 271.493,38 B 250.000,00 C 521.493,38	76.888,62	212.498,59 444.604,76		46.414,18 37.501,41					148.190,58 212.498,59 360.689,17	
G31512	211 522 08 09	FINANZIAMENTO DELL'AGENZIA DELLO SPORT E DEL MUSEO DELLO SPORT (ARTT. 11 E 24 L.R. 20 GIUGNO 2002, N. 15)	A 770.000,00 B 2.240.000,00 C 3.010.000,00	770.000,00 1.166.666,66 1.936.666,66	2.240.000,00 1.073.333,34							1.073.333,34 1.073.333,34	

N. CAP.	Codice S.I.R.	S P E S A	RESIDUI INIZIALI			RESIDUI PAGATI			RESIDUI DISIMPEGNATI			RESIDUI PERENTI			RESIDUI A NUOVO					
			STANZIAMENTO COMPETENZA			COMPETENZA PAGATA			IMPEGNI			ECONOMIE			RESIDUI DI					
			A	B	C	A	B	C	A	B	C	A	B	C	A	B	C	A	B	C
G31513	111 522 08 09		CONCORSO REGIONALE ALLE INIZIATIVE DI CUI AGLI ARTI. 32,38 E 39 L.R. 15/2002																	
G31515	211 582 08 09		ONERI CONNESSI ALLO SVOLGIMENTO DELLA MANIFESTAZIONE "2006 SPECIAL OLYMPICS EUROPEAN YOUTH GAMES" - ART. 19 L.R. N. 9 DEL 17.2.05																	
G31520	111 522 08 09		PROMOZIONE ATTIVITA' SPORTIVE DI SOGGETTI DIVERSAMENTE ABILI - ART. 43, COMMA 2. L.R. N. 9 DEL 17.2.05																	
G31522	211 582 08 09		CONTRIBUTO PER LA REALIZZAZIONE DEI CAMPIONATI EUROPEI DI PALLAVOLO MASCHILE A ROMA - 2005 - ART. 50 COMMA 1 L.R. 16/05																	
			TA	2.978.794,75		2.306.479,49		2.306.479,49		57.685,08		57.685,08		514.630,18		514.630,18		514.630,18		514.630,18
			TB	6.390.000,00		1.724.166,66		1.724.166,66		6.065.816,49		6.065.816,49		4.341.649,83		4.341.649,83		4.341.649,83		4.341.649,83
			TC	9.368.794,75		4.030.646,15		4.030.646,15		5.338.148,00		5.338.148,00		4.856.280,01		4.856.280,01		4.856.280,01		4.856.280,01
			L.P.B. G32																	
			Sport e tempo libero (e/capitasc)																	
G32101	212 433 08 09		UTILIZZAZIONE DELL'ASSEGNAZIONE DELLO STATO PER LA REALIZZAZIONE DI INTERVENTI PER LA MESSA IN SICUREZZA DELLE AREE SCIABILI - LEGGE 24 DICEMBRE 2003, N. 363																	
G32501	212 322 08 09		COMPLETAMENTO, AMPLIAMENTO E MIGLIORAMENTO DELLA FUNZIONALITA' DEGLI IMPIANTI SPORTIVI E LORO MANUTENZIONE STRAORDINARIA, ACQUISTO DI ATTREZZATURE PER IMPIANTI SPORTIVI, PERCORSI E PARCHI ATTREZZATI PER LA RICREAZIONE FISICA, ALLESTIMENTO E MAGGIORE FUNZIONALITA' DI PRESIDI MEDICO-SPORTIVI, NONCHE' PER L'INTEGRAZIONE FINANZIARIA DEI PROGRAMMI PREGRESSI (L.R. N. 51/79)																	
			A	788.160,26		465.209,01		465.209,01		99.197,28		99.197,28		116.368,85		116.368,85		206.582,40		206.582,40
			B	12.420.594,00		9.547,12		9.547,12		12.340.594,00		12.340.594,00		80.000,00		80.000,00		2.331.046,88		2.331.046,88
			C	13.208.754,26		474.756,13		474.756,13		12.753.998,13		12.753.998,13						12.537.629,28		12.537.629,28

N. CAP.	Codice S.I.R.	SPESA DENOMINAZIONE	RESIDUI INIZIALI			RESIDUI PAGATI			RESIDUI DISIMPEGNATI			RESIDUI PERENTI ECONOMICI	RESIDUI A NUOVO
			A	B	C	A	B	C	A	B	C		
			STANZIAMENTO COMPETENZA CASSA	STANZIAMENTO COMPETENZA TOTALE PAGAMENTI	COMPETENZA PAGATA TOTALE	COMPETENZA PAGATA TOTALE	DIFFERENZE DI CASSA	Act.2 REND.NTO	Act.2 REND.NTO	Act.2 REND.NTO	Act.2 REND.NTO	Act.2 REND.NTO	Act.2 REND.NTO
		TOTALI FUNZ. OB. G3	TA 4.913.842,97 TB 19.159.791,28 TC 24.073.634,25	3.261.400,33 1.733.713,78 4.995.114,11	18.717.971,48 19.078.520,14	667.303,02 441.819,80						985.139,62 16.984.257,70 17.969.397,32	
		TOTALE AMBITO G	TA 51.224.644,66 TB 95.659.029,30 TC 146.883.673,96	27.440.466,30 15.139.360,50 42.579.826,80	1.700.605,65 88.630.560,30 104.303.847,16	4.558.606,51 7.028.969,00						17.525.166,20 73.491.199,80 91.016.366,00	
		AMBITO H SANITA' E SERVIZI SOCIALI											
		FUNZ. OB. H1 TUTELA DELLA SALUTE											
		UPB H11 Assistenza sanitaria											
H11101	111 522 08 08	SPESA CORRENTI DELLE UNITA' SANITARIE LOCALI RELATIVE AL SERVIZIO SANITARIO, QUOTA A DESTINAZIONE INDISTINTA (ART. 4 LETT. A L.R. 8/9/1983 N. 58) - FONDI VINCOLATI	A 1.417.131,29 B 487.219.743,70 C 488.636.874,99	916.934,87 283.445.343,71 284.362.278,58	124.215,53 302.145.343,71 204.274.596,41	331.048,87 185.074.399,09						-4.932,02 18.700.000,00 18.744.932,02	
H11107	111 522 08 07	INTERVENTI IN MATERIA DI ANIMALI DI AFFEZIONE E PREVENZIONE DEL RANDAGISMO (L. 28/1/1991)	A 1.779.151,97 B 1.779.151,97 C 1.110,00	115.035,90 115.035,90 1.100,00	1.664.116,07	1.380.493,30						283.622,77 283.622,77	
H11108	111 522 08 07	UTILIZZAZIONE DELL'ASSEGNAZIONE STATALE PER IL PAGAMENTO DI INDENNIZI AGLI ALLEVATORI A SEGUITO DI ABBATTIMENTI DI ANIMALI E DELLE RELATIVE SPESE CONNESSE, AI SENSI DELLA LEGGE 2 GIUGNO 1988, N. 218	A 1.832.690,46 B 1.833.800,46 C 4.058,20	1.100,00 1.832.690,46 1.833.800,46	365.262,48 1.832.700,46	1.467.427,98						10,00 365.262,48 365.272,48	
H11109	121 522 08 07	TRASFERIMENTI PER PRESTAZIONI ECONOMICHE PREVISTE DALL'ART. 5 DELLA LEGGE N. 88/87 A FAVORE DI CITTADINI AFFECTI DA TUBERCOLOSI NON ASSISTITI INPS	A 4.058,20 B 4.058,20 C 4.058,20		4.058,20	4.058,20							
H11110	111 522 08 08	UTILIZZAZIONE DELL'ASSEGNAZIONE STATALE RELATIVA ALLE SPESE DI FUNZIONAMENTO DELLE COMMISSIONI MEDICHE LOCALI											

N. CAP.	Codice S.I.R.	D E N O M I N A Z I O N E	S P E S A			R E S I D U I			R E S I D U I		R E S I D U I			
			A	B	C	INIZIALI	PAGATI	BISIMPEGNATI	PERENTI	REND.NTO	NUOVA	TOTALE		
			STANZIAMENTO	COMPETENZA	PAGATA	COMPETENZA	TOTALE	IMPEGNI	ECONOMIE	At.2	NUOVA FORMAZ	RESIDUI		
			STANZIAMENTO	COMPETENZA	PAGAMENTI	COMPETENZA	PAGAMENTI	DIFERENZE DI				RESIDUI		
			CASSA	CASSA	CASSA	CASSA	CASSA	CASSA				RESIDUI		
H11111	111 622 08 07	UTILIZZAZIONE DELL'ASSEGNAZIONE DELLO STATO DELLE RISORSE FINANZIARIE PER L'ESERCIZIO DELLE FUNZIONI AMMINISTRATIVE IN MATERIA DI SALUTE UMANA E SANITA' VETERINARIA IN ATTUAZIONE DEL DECRETO LEGISLATIVO 31.3.1998, N. 112 (DPCM 13.11.2000)	A	80.722,05	48.022,10					32.699,95				
			B	15.684.481,35	15.598.086,10			15.598.086,10		86.395,25				
			C	15.765.203,40	15.646.108,20			119.095,20						
H11115	111 622 08 07	OBIETTIVI PRIORITARI DEL PIANO SANITARIO NAZIONALE	A	60.000.000,00	581.568,30					24.431.285,80			23.849.717,50	
			B	60.000.000,00	581.568,30			59.418.431,70		25.568.714,20			23.849.717,50	
			C											
H11116	111 622 08 07	UTILIZZAZIONE DELL'ASSEGNAZIONE DELLO STATO PER LE TECNICHE DI PROCREAZIONE MEDICAMENTE ASSISTITA (LEGGE 19 FEBBRAIO 2004, N. 40)	A	1.264.166,00						1.264.166,00				
			B	1.264.166,00										
			C	1.264.166,00										
H11401	111 572 08 08	UTILIZZAZIONE IN FAVORE DELLE AZIENDE USL DEI PROVENTI DERIVANTI DALLE SANZIONI AMMINISTRATIVE NELLE MATRIE DEL DIPARTIMENTO DI PREVENZIONE E DEGLI ALTRI SERVIZI DELLE AZIENDE USL	A											
			B											
			C											
H11501	111 551 10 10	CONTRIBUTO ALL'ISTITUTO ZOOPROFILATTICO SPERIMENTALE DELLE REGIONI LAZIO E TOSCANA CON SEDE A ROMA CAPANNELLE PER L'EROGAZIONE DI SERVIZI A FAVORE DELLA REGIONE LAZIO (L.R. 11/99)	A	330.000,00	330.000,00					300.000,00			300.000,00	
			B	300.000,00	300.000,00									
			C	630.000,00	330.000,00			300.000,00						300.000,00
H11502	111 572 08 08	SPESE PER ISPEZIONI REGIONALI ALLE FARMACIE (L.R. 30/90)	A	150.000,00										
			B	150.000,00						150.000,00				
			C											
H11503	111 572 08 08	SPESE RELATIVE ALL'ESPIETAMENTO DEI CONCORSI PER SEDI FARMACELTICHE NELLE PROVINCE DELLA REGIONE LAZIO	A											
			B											
			C											
H11504	231 551 10 10	UTILIZZAZIONE DEI CONTRIBUTI DELLE AZIENDE SANITARIE LOCALI PER IL POTENZIAMENTO DELLE ATTIVITA' DI CONTROLLO SUGLI ALIMENTI DI ORIGINE ANIMALE E PER IL COORDINAMENTO DEL PIANO RESIDUI A FAVORE DEI SERVIZI DI SANITA' PUBBLICA VETERINARIA	A	91.116,00										
			B	91.116,00										
			C	91.116,00							91.116,00			

N. CAP.	Codice S.I.R.	S P E S A	RESIDUI INIZIALI			RESIDUI PAGATI			RESIDUI DISIMPEGNATI			RESIDUI PERENTI			RESIDUI A NUOVO			
			A	B	C	STANZIAMENTO COMPETENZA	TOTALE PAGATA	COMPETENZA	DIFFERENZE DI CASSA	ECONOMICHE	APC2 REND.NTO	RESIDUI DI NUOVA FORMAZ.	TOTALE RESIDUI					
H11505	211 551 10 10	SPESA RELATIVE ALL'ISTITUZIONE E ALLA TENUTA PRESSO I F.U.S.L. DEL REGISTRO SPECIALE DEI CANI DA PRESA, MOLOSSOIDIE LOORO INCROCI - L.R. 6 OTTOBRE 2003. N.31.	A	133.074,00	500.000,00	233.074,00	200.000,00			133.074,00								
			B	100.000,00														
			C	233.074,00														
H11510	211 551 10 10	CONTRIBUTO ALL'ISTITUTO ZOOFILATTICO DEL LAZIO E DELLA TOSCANA PER UN PIANO DI VACCINAZIONE E SORVEGLIANZA DEI CAPRI DI BESTIAME (ART. 66, L.R. 2/2003)	A	500.000,00	500.000,00	500.000,00	500.000,00											
			B	500.000,00														
			C	1.000.000,00														
H11512	211 551 10 10	CONTRIBUTO ALLA FONDAZIONE EBRI PER LA PROMOZIONE DI UNA RICERCA SULLE NEUROSCIENZE (ART. 60, L.R. 2/2003)	A	500.000,00	500.000,00	500.000,00	500.000,00											
			B	500.000,00														
			C	500.000,00														
H11514	211 551 10 10	FONDO REGIONALE STRAORDINARIO PER IL CONSEGUIMENTO DELL'ALTO SUFFICIENZA DI SANGUE (ART. 72, L.R. 2/2003)	A	63,12	2.124.670,00	2.124.670,00	63,12											
			B	2.750.063,12														
			C	2.750.063,12														
H11550	111 572 08 08	SPESA CORRENTI DELLE UNITA' SANITARIE LOCALI RELATIVE AL SERVIZIO SANITARIO - QUOTA A DESTINAZIONE INDISTINTA - FONDI REGIONALI	A	162.205.004,20	237.581.958,77	6.291.639.287,14	6.405.069,35											
			B	6.296.053.027,21														
			C	6.458.258.031,41														
H11552	211 622 08 47	AGEVOLAZIONI A FAVORE DEI DONATORI D'ORGANO DI CUI ALL'ART. 7 DELLA L.R. 19/11/2002 N. 41	A	500.000,00	500.000,00	500.000,00	500.000,00											
			B	500.000,00														
			C	500.000,00														
H11554	211 622 08 07	CONTRIBUTO AL CONSORZIO SVILUPPO ASSISTENZA TERRITORIALE PER L'AVVIO DEL PROGETTO DI RIORGANIZZAZIONE DELLE CURE TERRITORIALI NELL'AMBITO DELLA ASL RM D (ART. 81, COMMA 1, LETT. A) L.R. 2/2003)	A	100.000,00	10.000,00	100.000,00	10.000,00											
			B	100.000,00														
			C	200.000,00														
H11555	111 572 08 08	INDENNITA' ECONOMICHE PREVISTE DALL'ART. 5 DELLA LEGGE N. 88/87 A FAVORE DEI CITTADINI AFFETTI DA TUBERCOLOSI NON ASSISTITI INPS	A	382.893,17	382.893,17	382.893,17	382.893,17											
			B	300.000,00														
			C	682.893,17														
H11556	211 522 08 07	CONTRIBUTO ALL'ISTITUTO FISIOTERAPICO OSPITALIERO PER LA PROSECUZIONE DEL PROGETTO FINALIZZATO ALL'ASSISTENZA CONTINUATIVA INTEGRATA E NEURORIABILITAZIONE (ART. 81, COMMA 1, LETT. B), L.R. 2/2003)	A	400.000,00	400.000,00	400.000,00	400.000,00											
			B	200.000,00														
			C	600.000,00														

S P E S A		RESIDUI INIZIALI		RESIDUI PAGATI	RESIDUI DISIMPEGNATI	RESIDUI PERENTI	RESIDUI A REND.NTO	RESIDUIA NUOVO
N. CAP.	Codice S.I.R.	A	B	COMPETENZA TOTALE	IMPEGNI	ECONOMIE	Art.2	RESIDUI DI NUOVA FORMAZ
D E N O M I N A Z I O N E		STANZIAMENTO CASSA	STANZIAMENTO CASSA	STANZIAMENTO CASSA	DIFERENZE DI CASSA			TOTALE RESIDUI
H13105	111 622 08 08	A	249.965,14			249.965,14		
		B						
		C	249.965,14		249.965,14			
H13106	111 622 08 08	A	22.277,41			22.277,41		
		B	14.422,30			14.422,30		
		C	36.699,71		36.699,71			
H13107	111 622 08 08	A						
		B	348.223,43			348.223,43		
		C	348.223,43		348.223,43			
H13108	111 622 08 08	A						
		B	325.367,85			325.367,85		
		C	325.367,85		325.367,85			
H13109	111 622 08 08	A						
		B	139.443,36			139.443,36		
		C	139.443,36		139.443,36			

N. CAP.	Codice S.L.R.	S P E S A D E N O M I N A Z I O N E	RESIDUI INIZIALI			RESIDUI PAGATI			RESIDUI PERENTI			RESIDUI A NUOVO
			STANZIAMENTO COMPETENZA			COMPETENZA PAGATA			ECONOMIE			
			A	B	C	A	B	C	A	B	C	
H1311	111 622 08 08	SPESA PER GLI ADEMPIMENTI CONNESSI CON L'ATTUAZIONE DELL'ART. 10 DELLA LEGGE 25792 (DPCM 16.11.1995, DPR 11.7.1997, N. 1475)	40.294,69	40.294,69		40.294,69		40.294,69	40.294,69			
H1312	111 622 08 08	UTILIZZO DELLA QUOTA DEL FONDO NAZIONALE DI LOTTA ALLA DROGA DI CUI ALLA LEGGE 26 GIUGNO 1990, N. 162	2.545.564,09	11.776.495,69	14.322.059,78	1.461.144,81	6.798.710,53	8.259.855,36	11.177.596,08	6.062.204,42	0,02	1.084.419,24
H1314	211 512 08 08	SPESE CORRENTI PER L'ATTUAZIONE DI SPECIFICHE RICERCHE EPIDEMIOLOGICHE RICHIESTE DA ENTI ED ORGANISMI PUBBLICI E PRIVATI (L.R. 13.2.1991, N. 8)	180.759,93	998.304,51	1.179.064,44	51.645,68	402.816,36	454.462,04	129.114,25	464.288,10		4.379.185,55
H1315	211 563 08 08	SPESE CORRENTI RELATIVE AGLI INTERVENTI DI LOTTA ALL'A.I.D.S. (LEGGE 5.6.90, N. 135)	3.307.734,49	8.074.631,93	11.382.366,42	3.273.745,71	236.500,42	3.510.246,13	3.251.460,19			5.463.646,79
H1317	111 573 08 08	UTILIZZAZIONE DELL'ASSEGNAZIONE DELLO STATO PER IL POTENZIAMENTO DELL'ANAGRAFE ZOOTIFONICA REGIONALE (DLGS 196/1999 E DECRETO LEGGE N. 355/2000 CONVERTITO IN LEGGE N. 3/2001)	180,00	180,00				180,00	180,00			131.180,05
H1318	111 623 08 08	UTILIZZAZIONE DELL'ASSEGNAZIONE DELLO STATO DESTINATA AL FINANZIAMENTO DEI PROGETTI DI RICERCA DI CUI AGLI ARTT. 12 E 12 BIS DEL DLGS N. 502/92 E SUCCESSIVE MODIFICHE ED INTEGRAZIONI -	6.749.173,17	1.139.286,15	7.888.459,32	1.413.380,15	140.671,96	1.554.052,11	2.547.011,02	892.646,10	246.640,05	33.988,78
H1319	111 623 08 08	ASSEGNAZIONE DELLO STATO PER IL FUNZIONAMENTO DELLA BANCA DATI RELATIVA ALL'IDENTIFICAZIONE ED ALLA REGISTRAZIONE DEGLI ANIMALI	31.802,60	31.802,60		31.802,60		31.802,60				4.586.671,32
H1320	111 623 08 08	UTILIZZAZIONE DELL'ASSEGNAZIONE DELLO STATO PER IL FINANZIAMENTO DEI PROGETTI TRIENNALI FINANZIATI ALLA PREVENZIONE ED AL RECUPERO DELLE TOSSICODIPENDENZE (DPR 309/90)	252.739,14	252.739,14				252.739,14				4.620.600,10
												2.788.782,00
												751.974,14
												31.802,60
												31.802,60
												252.739,14
												252.739,14

N. CAP.	Codice S.I.R.	S P E S A	RESIDUI INIZIALI			RESIDUI PAGATI		RESIDUI DISIMPEGNATI		RESIDUI PERENTI		RESIDUI A	
			A	B	C	COMPETENZA	TOTALE	COMPETENZA	TOTALE	ECONOMICHE	AM2 REND.NTO	NEOVO	TOTALE
		D E N O M I N A Z I O N E	STANZIAMENTO	COMPETENZA	PAGATA	COMPETENZA	PAGATA	IMPEGNI	DIFERENZE DI			NUOVA FORMAZ.	RESIDUI
			CASSA	CASSA				CASSA					
H13121	11 622 08 3F	UTILIZZAZIONE DELL'ASSEGNAZIONE STATALE PER LA REALIZZAZIONE DEL PROGETTO " FASI DI TRANSIZIONE NELLO SVILUPPO INFANTILE E ADOLESCENZIALE: INDAGINI ESPLORATIVE ED INTERVENTI DI SOSTEGNO" (ART. 98, LEGGE 388/2000)	A 111.527,65 B 111.527,65 C	50.000,00 50.000,00	50.000,00 61.527,65					61.527,65			
H13122	11 622 08 3F	UTILIZZAZIONE DELL'ASSEGNAZIONE DELLO STATO PER LA REALIZZAZIONE DELLE ATTIVITA' DI MONITORAGGIO DEI DATI RELATIVI ALL'ABUSO DI ALCOOL ED AI PROBLEMI ALCOOLCORRELATI (ART. 5, COMMA 4, LEGGE 30 MARZO 2001, N. 125)	A 46.770,79 B 46.770,79 C		46.770,79 46.770,79			46.770,79 46.770,79					46.770,79 46.770,79
H13123	11 563 08 0F	UTILIZZAZIONE DEL FINANZIAMENTO DEL PROGETTO DI COOPERAZIONE TRA LA REGIONE LAZIO E PFIZER ITALIA S.R.L. PER LA ELABORAZIONE E L'AVVIO DI UN PROGRAMMA DI PREVENZIONE DELLE MALATTIE CARDIOVASCOLARI - PROTOCOLLO D'INTESA DEL 24/3/2005	A 1.330.000,00 B 1.330.000,00 C		1.330.000,00 1.330.000,00			1.330.000,00		1.330.000,00			
H13401	11 572 08 0F	TRATTENUTE ALLE FARMACIE AI SENSI DELL'ART. 4 DEL REGOLAMENTO DI ATTUAZIONE DEL D.P.R. 94/89: CORSI OBBLIGATORI DI AGGIORNAMENTO PROFESSIONALE	A 25.822,84 B 25.822,84 C		25.822,84 25.822,84			25.822,84		25.822,84			
H13402	11 553 10 1F	ONERI CONNESSI AL SUPPORTO TECNICO-FINANZIARIO ALLE ASI-AZIENDE OSPEDALIERE PER IL PROCESSO DI ESTINZIONE DEI DISAVANZI (SPESA OBBLIGATORIA)	A 5.000,00 B 5.000,00 C		5.000,00 5.000,00			5.000,00		5.000,00			
H13501	11 422 08 0F	SPESA PER IL FUNZIONAMENTO DEL COMITATO TECNICO-SCIENTIFICO PER LA PROGRAMMAZIONE SOCIO-SANITARIA (L.R. 28/9/1982, N. 49)	A 5.000,00 B 5.000,00 C		5.000,00 5.000,00			5.000,00		5.000,00			
H13502	11 422 08 0F	SPESA PER IL FUNZIONAMENTO DEL COMITATO DEI FLUSSI FINANZIARI (L.R. 8/9/1983 N. 58)	A 5.000,00 B 5.000,00 C		5.000,00 5.000,00			5.000,00		5.000,00			

N. CAP.	Codice S.I.R.	S P E S A	RESIDUI INIZIALI			RESIDUI PAGATI			RESIDUI DISIMPEGNATI			RESIDUI PERENTI			RESIDUI A NUOVO		
			A	B	C	A	B	C	A	B	C	A	B	C	A	B	C
D E N O M I N A Z I O N E			STANZIAMENTO COMPETENZA CASSA	STANZIAMENTO COMPETENZA CASSA	TOTALE PAGAMENTI	COMPETENZA PAGATA	DIFFERENZE DI CASSA	IMPEGNI	ECONOMIE	APLZ REND.NTO	RESIDUI DI NUOVA FORMAZ	TOTALE RESIDUI					
H13503	111 611 08 08	SPESA DI FUNZIONAMENTO DELL'ARCHIVIO SANITARIO REGIONALE DI CUI ALLA L.R. 58/1983	A	50.827,41	25.277,80	44.840,00	4.585,62	20.963,99				20.963,99					
			B	50.000,00			5.160,00	44.840,00				44.840,00					
			C	100.827,41	25.277,80	75.549,61		65.803,99				65.803,99					
H13504	111 622 08 07	FINANZIAMENTO DI PROGETTI/OBIETTIVO PRESENTATI DALLE ASSOCIAZIONI DEL SANGLE PER IL RAGGIUNGIMENTO DELL'AUTOSUFFICIENZA REGIONALE (L.R. 13/9/1995, N. 48)	A	50.000,00		138.800,00	50.000,00	138.800,00				138.800,00					
			B	975.000,00			836.200,00										
			C	1.025.000,00	1.025.000,00	1.025.000,00											
H13506	111 572 08 08	CONCORSO FINANZIARIO AGGIUNTIVO A CARICO DELLA REGIONE PER CORSI DI SPECIALIZZAZIONE IN MEDICINA (L.R. 10/05/2001, N. 10, ART. 237)	A	60,00			60,00										
			B	872.619,00		823.848,50	60,00	823.848,50				823.848,50					
			C	872.679,00	872.679,00	872.679,00											
H13507	111 572 08 08	RISORSE DESTINATE A GARANTIRE LA PROSECUZIONE DELL'ATTIVITA' DI PRENOTAZIONE DELLE PRESTAZIONI SANITARIE SULLA BASE DELLE INJESE STABILITE TRA LA REGIONE E LA FARMACAP OVVERO IL COMUNE DI ROMA	A														
			B														
			C														
H13508	111 572 08 08	FONDO DA DISTRIBUIRE "UNA TANTUM" A COLORI I QUALI HANNO PRESENTATO FUORI TERMINE LA RICHIESTA DI INDENNIZZO AI SENSI DELLA LEGGE N. 210/92	A														
			B														
			C														
H13509	111 572 08 08	HOME CARE - PIANO DI ASSISTENZA DOMICILIARE CONTINUATIVA DELL'ANZIANO NEL TERRITORIO DELL'AZIENDA U.S.L. ROMA (L.R. 10/05/2001, N. 10, ART. 241)	A	760.000,00	290.806,48	700.000,00	9.193,52	560.000,00				560.000,00					
			B	700.000,00				700.000,00				700.000,00					
			C	1.460.000,00	290.806,48	1.169.193,52		1.160.000,00				1.160.000,00					
H13514	111 622 08 08	CONTRIBUTO AL C.T.P. (COMITATI PARITETICI TERRITORIALI NEI CANTIERI EDILI) DELLE PROVINCE DEL LAZIO PER L'ESPLETAMENTO DI CORSI PER LA SICUREZZA SUL LAVORO RIVOLTI PRINCIPALMENTE AI RAPPRESENTANTI DEI LAVORATORI PER LA SICUREZZA (L.R. 10/05/2001, N. 10, ART. 248)	A														
			B														
			C														

N. CAP.	Codice S.I.R.	S P E S A	A			B			C			RESIDUI PERENTI ECONOMIE	RESIDUI A NUOVO RESIDUI DI NUOVA FORMA	
			DENOMINAZIONE			RESIDUI INIZIALI	RESIDUI PAGATI	RESIDUI DISIMPEGNATI	RESIDUI PERENTI	RESIDUI APT.2 RENDITO	RESIDUI APT.2 RENDITO			RESIDUI APT.2 RENDITO
			STANZIAMENTO COMPETENZA CASSA	STANZIAMENTO COMPETENZA CASSA	STANZIAMENTO COMPETENZA CASSA	COMPETENZA CASSA	COMPETENZA CASSA	COMPETENZA CASSA	COMPETENZA CASSA	COMPETENZA CASSA	COMPETENZA CASSA			COMPETENZA CASSA
H13517	111 622 08 07	ASSISTENZA SANITARIA SPECIFICA, PREVENTIVA, ORTOPEDICA E PROTESICA A FAVORE DEGLI INVALIDI DI GUERRA E DEGLI INVALIDI CIVILI PER FATTI DI GUERRA (L.R. 1.9.1999, N. 18)	600.000,00 600.000,00	600.000,00 600.000,00	600.000,00 600.000,00						90.000,00	510.000,00 510.000,00		
H13521	111 622 08 07	ATTIVITA' FORMATIVE IN CAMPO SANITARIO DI INIZIATIVA REGIONALE	28.839,00 150.000,00 178.839,00	28.839,00 150.000,00 178.839,00	28.839,00 150.000,00 178.839,00	35.561,54 33.561,54						28.839,00 116.438,46 145.277,46		
H13525	111 612 08 07	FONDO DI SOLIDARIETA' PER LE VITTIME DI INCIDENTI MORTALI SUL LAVORO	18.000,00 500.000,00 518.000,00	18.000,00 500.000,00 518.000,00	18.000,00 500.000,00 518.000,00	4.500,00 54.000,00 58.500,00					4.500,00 446.000,00	4.500,00		
H13527	111 572 08 08	UTILIZZAZIONE (MONTI SCATURITI DAL PAGAMENTO DI TARIFFE E DIRUTTI SPETTANTI ALLA REGIONE LAZIO VERSATI DAL TITOLARI DELLE IMPRESE CHE RICHIEDONO IL IL RICONOSCIMENTO E/O AUTORIZZAZIONE/REGISTRAZIONE COMUNITARIA O REGIONALE AI SENSI DELLE D.G.R. 1676/2000, 932 E 933/2001 277 E 278/2002	234.417,28 234.417,28	234.417,28 234.417,28	234.417,28 234.417,28						0,28	234.417,00 234.417,00		
H13529	111 622 08 08	CONTRIBUTI ALLE ASL PER L'ISTITUZIONE DI CENTRI ANTIMOBILING (L.R. 11.07.2002, N. 16)	20.000,00 20.000,00	20.000,00 20.000,00	20.000,00 20.000,00						20.000,00			
H13530	111 622 08 08	CONTRIBUTO AGLI ENTI LOCALI PER LE INIZIATIVE DI CUI ALL'ART. 5 DELLA LEGGE 11.07.2002, N.16	30.000,00 30.000,00	30.000,00 30.000,00	30.000,00 30.000,00						30.000,00			
H13531	111 622 08 08	COFINANZIAMENTO REGIONALE RELATIVO AL PROGRAMMA SPERIMENTALE PROGETTO DI ODONTOLATRIA SOCIALE PER GLI ANZIANI (DLGS N. 502/92 E SUCCESSIVE MODIFICHE ED INTEGRAZIONI)	216.647,79 216.647,79	216.647,79 216.647,79	216.647,79 216.647,79						216.647,79			
H13532	111 622 08 08	FINANZIAMENTO PROGETTI DI VOLONTARIATO E ASSISTENZA SOCIO-SANITARIA - ART. 46 L.R. 16/05	200.000,00 200.000,00	200.000,00 200.000,00	200.000,00 200.000,00							200.000,00 200.000,00		
H13533	111 622 08 11	PROGETTO SPERIMENTALE DI ASSISTENZA DOMICILIARE PER I MALATI DEL MORBO DI ALZHEIMER NELLA ASL ROMA F - ART. 47 L.R. 16/05	100.000,00 100.000,00	100.000,00 100.000,00	100.000,00 100.000,00						100.000,00			

N. CAP.	Codice S.I.R.	S P E S A	A	RESIDUI INIZIALI		RESIDUI PAGATI		RESIDUI DISIMPEGNATI	RESIDUI PERENTI ECONOMICI	RESIDUI ATT.2 REND.MTO	RESIDUI A NUOVO	
				STANZIAMENTO COMPETENZA	CASSA	COMPETENZA PAGATA	TOTALE PAGAMENTI					IMPEGNI
		DENOMINAZIONE	B	C								
H21401	1:1 571 10 08	TOTALE UPB H13	TA	14.525.662,47	6.736.218,47	4.500,00	3.363.450,99				4.421.493,01	
			TB	39.505.861,83	7.730.131,06	20.691.299,21	18.814.562,02					12.961.167,35
			TC	54.031.524,30	14.466.350,13	39.565.174,17						17.382.660,56
H22101	212 372 08 08	TOTALE FUNZ. OR. H1	TA	181.854.832,27	147.032.163,28	128.715,57	11.512.825,58				23.191.107,88	
			TB	6.907.205.144,75	6.509.558.455,15	6.658.825.512,93	248.379.611,82					149.267.077,78
			TC	7.089.059.957,02	6.656.580.618,43	432.479.138,59						172.438.185,06
H22102	212 372 08 08	CONTRIBUTI COSTANTI ANNUALI PER IL COMPLETAMENTO DI OPERE OSPEDALIERE (L.R. 1/6/1975, N. 61) (SPESA OBBLIGATORIA)	A									
			B	2.300.000,00	2.279.303,79	2.279.303,79	20.696,21					
			C	2.300.000,00	2.279.303,79	20.696,21						
H22103	212 372 08 08	TOTALE UPB H21	TA	2.300.000,00	2.279.303,79	2.279.303,79	20.696,21					
			TB	2.300.000,00	2.279.303,79	20.696,21						
			TC	2.300.000,00	2.279.303,79	20.696,21						
H22104	212 372 08 08	UPB H22 Strutture sanitarie e altri investimenti in sanità (eccapitale)	A									
			B	147.796,44	49.526.880,73	183.369.635,58	147.796,44					
			C	183.221.839,14	2.000.000,00	72.973.915,01	183.221.839,14					
H22105	212 372 08 08	UTILIZZAZIONE DEL FINANZIAMENTO DI CUI ALL'ART. 20 L. 67/1988 PER L'EDILIZIA SANITARIA - PRIMA FASE	A	352.483.796,92	49.526.880,73	183.369.635,58	147.796,44					
			B	298.551.608,21	2.000.000,00	72.973.915,01	266.827.762,01					
			C	451.015.405,13	51.326.880,73	399.688.524,40	235.557.693,20					
H22106	212 372 08 08	UTILIZZAZIONE DEL FINANZIAMENTO DI CUI ALL'ART. 20 L. 67/1988 PER L'EDILIZIA SANITARIA - SECONDA FASE	A	721.148,16	347.491,59	347.491,59	373.656,57					
			B	76.531.974,24	2.734.260,00	9.226.052,22	6.491.792,22					
			C	77.253.122,40	3.081.751,59	74.171.370,81	67.305.922,02					
H22107	212 372 08 08	SPESA DI INVESTIMENTO NEL CAMPO DELLA ASSISTENZA SANITARIA GRAVANTI SUL FONDO SANIARIO - FONDI VINCOLATI (L. 833/75)	A	26.816.752,38	13.408.376,19	14.563.407,23	12.253.345,17					
			B	26.816.752,38	13.408.376,19	13.408.376,19	34.372.667,65					
			C	35.754.104,20	412.180,50	4.811.245,72	845.324,58					
H22108	212 372 08 08	SPESA PER L'ATTUAZIONE DEI PROGRAMMI PROGESSI NEL CAMPO DELLA ASSISTENZA SANITARIA (L. 662/1978, N. 833)	A	5.656.570,20	4.434.700,00	4.811.245,72	376.545,72					
			B	41.410.674,50	4.847.080,50	30.565.594,00	1.345.601,77					
			C									

N. CAP.	Codice S.I.R.	S P E S A	A			RISIDUI INIZIALI		RESIDUI PAGATI		RESIDUI DISIMPEGNATI		RESIDUI PERENTI ECONOMICI	Art.2 REND.NTO	RESIDUI A NUOVO
			D E N O M I N A Z I O N E			STANZIAMENTO	COMPETENZA	COMPETENZA	IMPEGNI	Art.2 REND.NTO	RESIDUI DI			
			A	B	C	COMPETENZA	STANZIAMENTO	TOTALE	DIFFERENZE DI	CASSA	NUOVA FORMAZ.			
H22106	212 373 10 08	UTILIZZAZIONE DEL MUTUO A CARICO DELLO STATO PER L'ACQUISIZIONE DI ATTREZZATURE SANITARIE (L. 30.12.1991, N. 412, ART. 4, COMMA 1)	A	136.321,80	136.321,80	136.321,80					136.321,80			
H22107	212 373 08 06	UTILIZZAZIONE DELL'ASSEGNAZIONE DELLO STATO PER L'INFORMAZIONE DEL SERVIZIO SANITARIO	A	3.413,87	3.413,87	3.413,87					3.413,87			
			B	918.643,66	918.643,66	918.643,66					918.643,66			
			C	922.057,53	922.057,53	922.057,53					922.057,53			
H22110	212 373 08 08	UTILIZZAZIONE DELL'ASSEGNAZIONE STATALE IN MATERIA DI PRELIEVI E TRAPIANTI AI SENSI DELLA LEGGE 1.4.1999, N. 91	A	1.771.568,11	1.771.568,11	1.771.568,11		26.935,09			967.020,53			940.085,44
			B	1.771.568,11	1.771.568,11	1.771.568,11		26.935,09			1.744.633,02			940.085,44
			C	1.015.385,76	1.015.385,76	1.015.385,76								
			A	590.579,73	590.579,73	590.579,73								
			B	1.914.765,49	1.914.765,49	1.914.765,49								
			C	12.055,10	12.055,10	12.055,10								
H22112	212 373 10 08	UTILIZZAZIONE ASSEGNAZIONE QUOTA FSN 1990 C/CAPITALE (DEL CIPE 31.1.92)	A	407.901,06	407.901,06	407.901,06								
			B	1.076.489,42	1.076.489,42	1.076.489,42								
			C	1.484.390,48	1.484.390,48	1.484.390,48								
H22113	212 373 10 08	UTILIZZAZIONE ASSEGNAZIONE QUOTA FSN 1990 C/CAPITALE (DEL CIPE 20.12.1991)	A	12.055,10	12.055,10	12.055,10								
			B	407.901,06	407.901,06	407.901,06								
			C	1.076.489,42	1.076.489,42	1.076.489,42								
H22114	212 373 10 08	UTILIZZAZIONE DELL'ASSEGNAZIONE DELLO STATO DELLE RISORSE PER LA PROGETTAZIONE DI CUI AL D.M. 15.9.1999 RECANTE "CRITERI, MODALITA' E TERMINI PER LA ELABORAZIONE E LA PRESENTAZIONE DEI PROGETTI AI SENSI DELL'ART. 71, COMMA 2, DELLA LEGGE 23.12.1998 448	A	50.205.135,57	50.205.135,57	50.205.135,57		13.290.000,00			36.591.633,81			23.301.623,81
			B	50.205.135,57	50.205.135,57	50.205.135,57		13.290.000,00			36.915.135,57			23.301.623,81
			C											

N. CAP.	Codice S.I.R.	S P E S A D E N O M I N A Z I O N E	RESIDUI INIZIALI			RESIDUI PAGATI COMPETENZA TOTALE PAGAMENTI	RESIDUI DISIMPEGNATI IMPEGNI DIFFERENZE DI CASSA	RESIDUI PERENTI ECONOMICI	A.R.2 REND. NTO	RESIDUI A NUOVO RESIDUI DI NUOVA FORMAZ. TOTALE RESIDUI
			A	B	C					
H22115	212 372 08 08	SPESA IN CAPITALE PER L'ATTUAZIONE DI PROGRAMMI E DI INTERVENTI MIRATI PER LA LOTTA E LA PREVENZIONE DELLE INFEZIONI DA AIDS E HIV.	A	17,18						
	B		15.914.282,26							
	C		35.914.319,44					37,18		
H22116	212 372 08 08	UTILIZZAZIONE DELLE ASSEGNAZIONI DELLO STATO PER LA REALIZZAZIONE DI STRUTTURE SANITARIE PER L'ATTIVITA' LIBERO-PROFESSIONALE INTRAMURARIA AI SENSI DELL'ART. 1 DEL DLGS 28.7.2000, N. 254	A	27.184.245,39	2.534.731,60					
	B		49.811.661,40	3.001.070,26				24.649.513,79		320.846,19
	C		76.995.906,79	5.535.801,86				46.689.744,95		320.846,19
H22117	212 372 08 08	UTILIZZAZIONE DELL'ASSEGNAZIONE DELLO STATO DELLE RISORSE DI CUI AL PROGRAMMA NAZIONALE PER LA REALIZZAZIONE DI STRUTTURE PER LE CURE PALMATIVE (LEGGE 39/99)	A	15.892.561,74	800.000,00					
	B		15.892.561,74	800.000,00				14.492.561,74		600.000,00
	C							15.092.561,74		600.000,00
H22118	212 372 08 08	UTILIZZAZIONE DELL'ASSEGNAZIONE STATALE PER IL POTENZIAMENTO DELLE STRUTTURE DI RADIOTERAPIA - ART. 28, COMMA 12, DELLA LEGGE 23.12.99 N. 488	A	1.158.602,86	253.996,53					
	B		1.158.602,86	253.996,53				904.606,33		
	C							47.330,90		
H22119	212 372 08 06	COFINANZIAMENTO REGIONALE PER IL POTENZIAMENTO DELLE STRUTTURE DI RADIOTERAPIA - ART. 28, COMMA 12, LEGGE 23.12.99 N. 488	A	47.330,90						
	B		47.330,90							
	C									
H22120	212 372 08 08	UTILIZZAZIONE DELL'ASSEGNAZIONE DELLO STATO PER LA REALIZZAZIONE A TUSCANIA DI UN CENTRO DI CURA, RIABILITAZIONE E RICERCA SUL MORBO DI ALZHEIMER - LEGGE 16 OTTOBRE 2003, N. 291 -	A	1.000.000,00						
	B		1.000.000,00							
	C									
H22501	212 372 08 08	FINANZIAMENTO REGIONALE PER LA REALIZZAZIONE DELL'ELIPORTO NELL'OSPEDALE DI SORA	A	387.342,67						
	B		387.342,67							
	C									

N. CAP.		Codice S.I.R.	S P E S A	A	RESIDUI INIZIALI	RESIDUI PAGATI	RESIDUI DISIMPEGNATI	RESIDUI PERENTI	RESIDUI A NUOVO
			D E N O M I N A Z I O N E	B	STANZIAMENTO COMPETENZA	COMPETENZA PAGATA	IMPEGNI	ECONOMICI	RESIDUI DI NUOVA FORMAZ.
				C	STANZIAMENTO CASSA	TOTALE PAGAMENTI	DIFFERENZE DI CASSA		TOTALE RESIDUI
H22502	212 373 08 08		FINANZIAMENTO ALL'ISTITUTO ZOOPROFILATTICO SPERIMENTALE DELLE REGIONI LAZIO E TOSCANA PER L'ISTITUZIONE DELLE SEZIONI PROVINCIALI DI FROSINONE E LATINA E PER LA RISTRUTTURAZIONE DELLA SEDE DELLA SEZIONE PROVINCIALE DI RIETI (L.R. 31.10.1994, N. 53) ART. 19.1.-R. N. 10 DEL 17.2.05.	A	4.294.538,39		3.660.636,06	633.902,33	3.660.636,06
				B	4.294.538,39		4.294.538,39		3.660.636,06
I022504	212 373 10 08		PROGETTO PILOTA "PRONTO CUORE" (L.R. 10/05/2001, N. 10, ART. 245)	A	6.029.586,69		5.185.400,00	1.012.026,79	6.029.586,69
				B	6.197.428,79		12.227.015,48		5.185.400,00
				C	12.227.015,48		12.227.015,48		5.185.400,00
H22508	212 373 10 08		SPESE D'INVESTIMENTO NEL CAMPO DELL'ASSISTENZA SANITARIA - FONDI REGIONALI	A	2.200.000,00		2.200.000,00	2.200.000,00	2.200.000,00
				B	2.200.000,00		2.200.000,00		2.200.000,00
				C	2.200.000,00		2.200.000,00		2.200.000,00
H22509	212 373 10 08		FINANZIAMENTO A CARICO DELLA REGIONE DEI PROGETTI D'INVESTIMENTO A SOSTEGNO DEGLI OBIETTIVI DEL PIANO SANITARIO REGIONALE	A	2.800.000,00		2.379.773,56	420.226,44	2.379.773,56
				B	2.800.000,00		2.800.000,00		2.379.773,56
				C	2.800.000,00		2.800.000,00		2.379.773,56
H22511	212 373 10 08		CONTRIBUTI REGIONALI PER LA DIFFUSIONE DEI DEFIBRILLATORI	A	764.626,86		810.419,90	764.626,86	764.626,86
				B	1.720.030,56	253.866,50	810.419,90	909.610,66	909.610,66
				C	2.484.659,42	253.866,50	2.230.792,92		909.610,66
H22513	212 372 08 08		COFINANZIAMENTO REGIONALE DEL PROGRAMMA PER LA REALIZZAZIONE DELLE STRUTTURE SANITARIE PER L'ATTIVITA' LIBERO-PROFESSIONALE INTRAMURARIA (DLGS 254/2000)	A	400.000,00		400.000,00	400.000,00	400.000,00
				B	400.000,00		400.000,00		400.000,00
				C	400.000,00		400.000,00		400.000,00
H22515	212 373 10 08		SPESE PER L'ATTUAZIONE DEL PIANO REGIONALE AMIANTO (L. 257/92 ART. 10) E PER L'ESECUZIONE DI INTERVENTI DI BONIFICA URGENTI (DECRETI MIN. AMBIENTE N. 101/2003)	A	427.012.044,53	52.621.484,42	156.532.749,67	330.689.106,62	43.701.453,49
				B	763.102.117,23	40.203.204,57	156.532.749,67	606.569.367,56	116.329.545,10
				C	990.114.161,76	92.824.688,99	897.289.472,77		160.030.998,59
			TOTALE UPB H22	TA	427.012.044,53	52.621.484,42	156.532.749,67	330.689.106,62	43.701.453,49
				TB	763.102.117,23	40.203.204,57	156.532.749,67	606.569.367,56	116.329.545,10
				TC	990.114.161,76	92.824.688,99	897.289.472,77		160.030.998,59
			TOTALE FUNZ. OB. HZ	TA	427.012.044,53	52.621.484,42	156.532.749,67	330.689.106,62	43.701.453,49
				TB	763.102.117,23	40.203.204,57	156.532.749,67	606.569.367,56	116.329.545,10
				TC	992.414.161,76	95.103.992,78	897.310.168,98		160.030.998,59

N. CAP.	Codice S.I.R.	S P E S A	A			RESIDUI INIZIALI	RESIDUI PAGATI	RESIDUI DISIMPEGNATI	RESIDUI PERENTI	RESIDUI A NUOVI					
			D E N O M I N A Z I O N E								STANZIAMENTO COMPETENZA CASSA	COMPETENZA PAGATA TOTALE PAGAMENTI	IMPEGNI	ECONOMIE	RISULTATO
			A	B	C										
		FUNZ. OB. H3 COBERTURA DISAVANZI SANITA'													
		UPB I031 Copertura disavanzi sanità													
H31102	U.1.572.08.08	UTILIZZAZIONE DEL MUTUO A CARICO DELLO STATO PER IL FINANZIAMENTO DELLA MAGGIORE SPESA SANITARIA PER GLI ANNI 1992/1994	A	B	C	11.514,70 866.236,20 877.750,90			31.514,70 866.236,20						
I031103	U.1.572.08.08	UTILIZZAZIONE DEL FINANZIAMENTO A CARICO DELLO STATO PER LA COBERTURA DELLA MAGGIORE SPESA SANITARIA PER GLI ANNI 1995, 1996, 1997, 1998 E 1999	A	B	C	80.403.347,67 473.610.836,13 552.014.183,80	29.000.000,00 29.000.000,00	577.750,90	51.403.347,67 473.610.836,13						
H31104	U.1.572.08.08	UTILIZZAZIONE DELL'ASSEGNAZIONE DELLO STATO A TITOLO DI RIFIANO DEI DISAVANZI DELL'AZIENDA OSPEDALIERA POLICLINICO UMBERTO I	A	B	C	46.491.772,36 46.491.772,36	29.394.498,53 29.394.498,53		155.252,97	16.942.020,86 16.942.020,86					
H31501	U.1.572.08.08	UTILIZZAZIONE DEI MUTUI E PRESTITI A CARICO DELLA REGIONE PER IL FINANZIAMENTO DEI DISAVANZI DI GESTIONE DEL SERVIZIO SANITARIO	A	B	C	68.673.406,70 68.673.406,70			68.673.406,70						
H31504	U.1.572.08.08	UTILIZZAZIONE DEL MUTUO A CARICO DELLA REGIONE PER IL FINANZIAMENTO DELLE GESTIONI LIQUIDATORIE	A	B	C	117.303,16 89.402.823,18 89.520.126,34			69.550.710,19	3.134.313,20 3.134.313,20					
		TOTALE UPB I031	TA	TB	TC	127.023.937,89 630.553.302,21 757.577.240,10	58.511.801,69 16.717.799,79 75.229.601,48	682.347.638,62	51.570.115,34 610.701.189,22	16.942.020,86 3.134.313,20 20.076.334,06					
		TOTALE FUNZ. OB. H3	TA	TR	TC	127.023.937,89 630.553.302,21 757.577.240,10	58.511.801,69 16.717.799,79 75.229.601,48	682.347.638,62	51.570.115,34 610.701.189,22	16.942.020,86 3.134.313,20 20.076.334,06					
		FUNZ. OB. H4 FAMIGLIA E SERVIZI SOCIALI													
		UPB H41 Interventi socio- assistenziali (correttivi)													
H41101	U.1.621.08.07	ATTIVITA' DI INFORMAZIONE, FORMAZIONE E INFORMATIZZAZIONE IN MATERIA DI ADOZIONI INTERNAZIONALI (L. 476/98)	A	B	C	23.588,11 75.909,37 99.497,48	21.575,99 21.575,99		2.012,12 21.654,02	54.255,35 54.255,35					

N. CAP.	Codice S.I.R.	S P E S A	A			B			C			RESIDUI PERENTI ECONOMICI	Art. 2 RENDITO NUOVA FORMA AZI	RESIDUIA NUOVO RESIDUI DI TOTALE RESIDUI
			A			B			C					
			RESIDUI INIZIALI	RESIDUI PAGATI	RESIDUI DISIMPEGNATI	STANZIAMENTO COMPETENZA CASSA	COMPETENZA PAGATA TOTALE PAGAMENTI	IMPEGNI	DIFFERENZE DI CASSA	STANZIAMENTO COMPETENZA CASSA	COMPETENZA PAGATA TOTALE PAGAMENTI			
H41102	211 522 08 07	UTILIZZAZIONE DELL'ASSEGNAZIONE DELLO STATO AI SENSI DELLA LEGGE 388/2000 ART. 40 COMMA 5 IN MATERIA DI ABUSO SESSUALE	181.280,69		181.280,69						181.280,69			
H41103	211 522 08 07	UTILIZZAZIONE DELL'ASSEGNAZIONE DELLO STATO AI SENSI DELLA LEGGE 328/2000 ART. 58 COMMA 1 IN MATERIA DI PERSONE SENZA FISSA DIMORA	513.148,28	51.645,50	513.148,28	51.645,50					319.156,78		151.145,00	
H41104	211 522 08 07	UTILIZZAZIONE DELL'ASSEGNAZIONE DELLO STATO AI SENSI DELLA LEGGE 388/2000 ART. 40 COMMA 14 IN MATERIA DI INFORMAZIONE PER LE FAMIGLIE	35.067,45		35.067,45						35.067,45			151.546,30
H41105	211 522 08 07	UTILIZZAZIONE DELL'ASSEGNAZIONE DELLO STATO AI SENSI DELLA LEGGE 388/2000 ART. 3) COMMA 14 IN MATERIA DI FAMIGLIE CON ANZIANI AUTOSUFFICIENTI												
H41106	211 522 08 07	UTILIZZAZIONE DELL'ASSEGNAZIONE DELLO STATO DELLE RISORSE INDISTINTE PER L'ATTUAZIONE DELLA LEGGE 328/2000	9.118.826,92	2.046.253,74	140.542.747,70	1.690.845,00	66.009.857,45				555.370,05		6.510.263,13	
H41107	211 522 08 07	UTILIZZAZIONE DELL'ASSEGNAZIONE RELATIVA AL FONDO NAZIONALE PER L'INFANZIA E L'ADOLESCENZA (L. 285/97)	149.861.574,62	3.737.098,74			145.924.475,88				74.523.090,27		64.518.523,65	70.506.075,50
H41108	211 522 08 07	UTILIZZAZIONE DELL'ASSEGNAZIONE DELLO STATO IN MATERIA DI PREVENZIONE DELLA CECITAE PER LA RIABILITAZIONE VISIVA E L'INTEGRAZIONE SOCIALE DEI CIECHI PLURIMINORATI DI CL) ALL'ART. 3, COMMA 1 LEGGE N. 284/97	7.787.693,19	561.694,06	181.160,93		114.140,00				6.942.057,36		379.100,27	
H41109	211 522 08 07	UTILIZZAZIONE DELL'ASSEGNAZIONE DELLO STATO PER GLI INTERVENTI A SOSTEGNO DELLE PERSONE CON HANDICAP GRAVE IN ATTUAZIONE DELLE MISURE PREVISTE DALL'ART. 39 DELLA LEGGE 104/92 E PER LA REALIZZAZIONE DI PROGETTI SPERIMENTALI AI SENSI DELL'ART. 4 TER DELLA STESSA LEGGE	7.962.854,12	561.694,06			7.401.160,06				67.020,93		14.140,00	391.211,27
				282.802,50			565.605,00						282.802,50	
				282.802,50			565.605,00						282.802,50	
				117.132,75							173.112,75			
				2.522.898,95							2.522.898,95			
				2.540.031,70				2.640.031,70						

N. CAP.	Codice S.I.R.	S P E S A	RESIDUI INIZIALI			RESIDUI PAGATI COMPETENZA PAGATA	RESIDUI DISIMPEGNATI IMPEGNI	RESIDUI PERENTI ECONOMICI	RESIDUI A RENDITO Art.2	RESIDUI A NUOVO		
			A	B	C						Art.2	TOTALE
			STANZIAMENTO COMPETENZA STANZIAMENTO CASSA	STANZIAMENTO COMPETENZA STANZIAMENTO CASSA	DIFERENZE DI CASSA						Art.2	RESIDUI
H4110	211 522 08 07	DE D E N O M I N A Z I O N E	A	1.549.371,02	1.549.371,02	516.457,00	1.032.914,02		516.457,00			
	B		1.549.371,02	3.643.700								
	C											
H4111	211 522 08 07	A	8.763,54		8.763,54		8.763,54		8.763,54			
	B	0,01										
	C	8.763,55										
H4113	211 522 08 07	A										
	B											
	C											
H4114	211 522 08 07	A	3.164.803,37	1.259.055,59	576.712,94	293.524,55	845.030,00		1.121.234,23			
	B	1.259.742,93										
	C	4.424.546,30										
H4115	211 522 08 07	A										
	B											
	C											
H4116	211 522 08 07	A	7.316,73	16.023,28	73.673							
	B	7.316,73										
	C											
H4118	211 622 08 07	A	16.023,28	16.023,28								
	B											
	C											
H4119	211 622 08 07	A	14.120,97	14.120,97								
	B											
	C											
H4120	211 622 08 07	A	21.469,50	21.469,50					21.469,50			
	B											
	C											

N. CAP.	Codice S.I.R.	S P E S A	A			B			C			RESIDUI PERENTI ECONOMICI	RESIDUI BISIMPEGNATI IMPEGNI	RESIDUI PAGATI COMPETENZA PAGATA TOTALE PAGAMENTI	RESIDUI PERENTI ECONOMICI	RESIDUI A NUOVO		
			D E N O M I N A Z I O N E			RESIDUI INIZIALI	STANZIAMENTO COMPETENZA	STANZIAMENTO CASSA	STANZIAMENTO COMPETENZA	STANZIAMENTO CASSA	STANZIAMENTO CASSA						DIFFERENZE DI CASSA	RESIDUI A NUOVO
			A	B	C	STANZIAMENTO COMPETENZA	STANZIAMENTO CASSA	STANZIAMENTO COMPETENZA	STANZIAMENTO CASSA	DIFFERENZE DI CASSA	RESIDUI A NUOVO							
H41121	211 622 08 07	UTILIZZAZIONE DELL'ASSEGNAZIONE DELLO STATO DELLE RISORSE DEL FONDO PER LA COSTRUZIONE E LA GESTIONE DEGLI ASIILI NIDO E DEI MICRONIDI AZIENDALI DI CUI ALL'ART. 70 DELLA LEGGE N. 46/2001	A	1.667.384,20	460.683,70	6.691.845,00	6.691.845,00	136.592,75	1.206.694,59					1.206.694,59				
			B	6.828.437,75	460.683,70	8.095.821,95	8.095.821,95		6.801.855,00					6.801.855,00				
			C	3.495.821,95					3.498.539,50					3.498.539,50				
H41123	211 622 08 07	UTILIZZAZIONE DELL'ASSEGNAZIONE STATALE PER ATTIVITA' DI INFORMAZIONE E FORMAZIONE SUL SERVIZIO CIVILE AI SENSI DELL'ART. 4, COMMA 2, LETT B) DEL D.LGS N. 73/2002	A	1.097.073,12		200.000,00	200.000,00	397.073,12	200.000,00					200.000,00				
			B	1.097.073,12		1.097.073,12	1.097.073,12		1.097.073,12					1.097.073,12				
			C											200.000,00				
H41124	211 622 08 07	UTILIZZAZIONE DELL'ASSEGNAZIONE DELLO STATO DELLE RISORSE DI CUI ALLA LEGGE N. 328/2000 DESTINATE ALL'ACQUISTO DELLA PRIMA CASA DI ABITAZIONE E PER IL SOSTEGNO ALLA NATALITA'	A	13.856.682,00	923.341,00	13.856.682,00	13.856.682,00		13.923.341,00					13.923.341,00				
			B	13.856.682,00	923.341,00	13.856.682,00	13.856.682,00		13.923.341,00					13.923.341,00				
			C															
H41125	211 523 08 07	UTILIZZAZIONE DELL'ASSEGNAZIONE DELLO STATO DELLE RISORSE DI CUI ALLA LEGGE N. 328/2000 DESTINATE ALLE MISURE DI SOSTEGNO ALLA POVERTA'	A	500.000,00		500.000,00	500.000,00		500.000,00					500.000,00				
			B	500.000,00		500.000,00	500.000,00		500.000,00					500.000,00				
			C															
H41127	211 622 08 07	UTILIZZAZIONE DEL FINANZIAMENTO DELLA PRESIDENZA DEL CONSIGLIO DEI MINISTRI PER IL SERVIZIO CIVILE NAZIONALE ALL'ESTERO DI CUI AL C. BANDO STRAORDINARIO DEL 29.7.2003 - LEGGE 6 MARZO 2001, N. 64	A	14.614,89	14.411,72	14.614,89	14.614,89		14.411,72					14.411,72				
			B	10.412,49	14.411,72	10.412,49	10.412,49		14.411,72					14.411,72				
			C	25.027,38		25.027,38	25.027,38											
H41128	211 523 08 07	UTILIZZAZIONE DELL'ASSEGNAZIONE FONDI DELLO STATO PER L'ATTUAZIONE DEL PROGETTO "VITA GLI ANZIANI" PER LA PREVENZIONE DELL'ISOLAMENTO SOCIALE E DELLA MORTALITA' DELLA POPOLAZIONE ANZIANA DEL MUNICIPIO DI ROMA "CENTRO STORICO" - CONVENZIONE DEL 09/07/2004 -	A	260.000,00	80.000,00	260.000,00	260.000,00		80.000,00					80.000,00				
			B	260.000,00	80.000,00	260.000,00	260.000,00		80.000,00					80.000,00				
			C															

N. CAP.	Codice S.I.R.	S P E S A	RESIDUI INIZIALI			RESIDUI PAGATI COMPETENZA PAGATA	RESIDUI DISIMPIGNATI IMPEGNI	RESIDUI PERENNTI ECONOMIE		RESIDUI A NUOVO
			A	B	C			Art.2	REND.MTO	
			STANZIAMENTO COMPETENZA CASSA	STANZIAMENTO COMPETENZA CASSA	STANZIAMENTO COMPETENZA CASSA			DIFFERENZE DI CASSA	TOTALE	
H41129	111 622 08 07	UTILIZZAZIONE DELL'ASSEGNAZIONE DELLO STATO AI SENSI DELL'ART. 4 COMMA 2, 1.ETT. B) DEL DLGS N. 77/2002 PER ATTIVITA' DI INFORMAZIONE E FORMAZIONE SUL SERVIZIO SOCIALE								
H41130	111 622 08 07	COTINANZIAMENTO REGIONALE DEL PROGETTO "L'AMBIGUITA' DELL'ACCOGLIENZA V" - D.G.R. N. 486 DEL 11/04/2005	24.000,00	24.000,00		24.000,00			24.000,00	24.000,00
H41401	111 582 08 07	SPESE PER GLI OBIETTORI DI COSCIENZA IN SERVIZIO CIVILE PRESSO LA REGIONE LAZIO (SPESA OBBLIGATORIA)	9.241,79	336,65		3.050,00		- 248,41	4.796,73	
H41501	111 521 08 07	SPESE PER LA PARTECIPAZIONE ALLE SEGUITE DELL'OSSERVATORIO REGIONALE SOI. VOLONTARIATO DI MEMBRI ESTRANEI ALL'AMMINISTRAZIONE REGIONALE (L.R. 28.6.93, N. 29)	10.000,00	2.085,75		16.971,37		7.050,00	916,25	5.625,96
H41504	111 522 08 07	FONDO PER L'ATTUAZIONE DEL PIANO SOCIO-ASSISTENZIALE REGIONALE	18.463.847,06	10.407.288,30		57.249.286,94		10,00	7.986.541,66	
H41505	111 522 08 07	INTERVENTI DI PREVENZIONE, FORMAZIONE E AGGIORNAMENTO NELL'AREA DELL'ASSISTENZA ALLA DONNA, AI BAMBINI E ALLA FAMIGLIA (L. 405/75, L.194/78 E L.R. 15/76)	57.50.000,00	576.000,00		64.570.559,06		4.376	56.573.586,96	
H41507	111 622 08 07	CONTRIBUTI IN FAVORE DELLE ORGANIZZAZIONI DI VOLONTARIATO (L.R. 28.06.1995, N. 29)	90.431,27	54.662,00		99.815,00		10.514,27	84.571,19	
H41508	111 622 08 07	FONDO REGIONALE PER CONTRIBUTI IN FAVORE DI ASSOCIAZIONI E UNIONI A SOSTEGNO DELLE ATTIVITA' A TUTELA DEI DISABILI (L.L.R. 24.83 E 58/99)	117.430,00	297.861,27		153.682,27		17.615,00	99.525,00	
H41510	111 622 08 07	CONTRIBUTO REGIONALE A FAVORE DELLE ASSOCIAZIONI SOCIALI REGIONALI DI CUI ALL'ART.1 DELLA L.R.24 MAGGIO 1996 N. 58	1.018.000,00	18.060,00		850.050,00		150.000,00	557.255,00	
			105.728,00	46.820,00		251.726,00		5.770,00	53.070,00	
			206.000,00	7.432,00		260.000,00			92.548,07	
			305.728,00	54.072,00					745.626,07	
			53.002,80	157.002,00		510.000,00		11,50	510.000,00	
			600.000,00	151.002,00		600.000,00		306.000,00	510.000,00	
			753.002,80						510.000,00	

N. CAP.	Codice S.I.R.	S P E S A	A			RESIDUI INIZIALI		RESIDUI PAGATI		RESIDUI DISIMPEGNATI		RESIDUI PERENTI		RESIDUI A RENDITO		RESIDUI A NUOVO	
			D E N O M I N A Z I O N E			STANZIAMENTO COMPETENZA		COMPETENZA PAGATA		IMPEGNI		ECONOMICHE		AM2 RENDITO		RESIDUI DI NUOVA FORMAZ	
			A	B	C	STANZIAMENTO CASSA	TOTALE PAGAMENTI	TOTALE	DIFERENZE DI CASSA	TOTALE	TOTALE	TOTALE	TOTALE	TOTALE	TOTALE	TOTALE	TOTALE
H41511	111 522 08 07	INTERVENTI REGIONALI A FAVORE DELLE COOPERATIVE INTEGRATE PER I.F. SPESER	A	465.844,93	291.915,92	291.915,92	465.844,93	37.030,00	302.100,00	16.523,09	16.523,09	133.900,00	133.900,00	685.070,00	685.070,00	802.276,01	802.276,01
		GESTIONE DI CUI ALL'ART.3 LETT. A) D) E) F) DELLA L.R. N.9 DEL 14.1.87 (L.R. N.7389)	B	826.000,00	37.030,00	37.030,00	826.000,00										
			C	291.844,93	328.945,92	328.945,92	291.844,93		962.899,01								
H41512	111 522 08 07	ATTIVITA' PROMOZIONALE DELL'ASSESSORATO ALLE POLITICHE PER LA FAMIGLIA E SERVIZI SOCIALI SVOLTE DIRETTAMENTE O TRAMITE ORGANISMI OPERANTI NEL SETTORE SOCIO-ASSISTENZIALE (L.R. N. 799-ART. 43)	A	248.716,00	151.784,32	151.784,32	248.716,00		255.000,00	18.855,18	18.855,18	45.000,00	45.000,00	229.500,00	229.500,00	307.615,00	307.615,00
			B	300.000,00	25.500,00	25.500,00	300.000,00										
			C	548.716,00	177.284,32	177.284,32	548.716,00		371.431,18								
H41513	111 522 08 07	CONTRIBUTO AD ENTI LOCALI E ASSOCIAZIONI PER LA PROMOZIONE E IL SOSTEGNO DELLE ATTIVITA' DELLE ASSOCIAZIONI (L.R. 19/1999, N. 22)	A	106.119,92	80.323,72	80.323,72	106.119,92		540.000,00	12.971,00	12.971,00	60.000,00	60.000,00	12.885,00	12.885,00	328.030,00	328.030,00
			B	400.000,00	11.970,00	11.970,00	400.000,00										
			C	506.119,92	92.293,72	92.293,72	506.119,92		411.820,00								
H41514	111 522 08 07	CONTRIBUTI ALLE PROVINCE, AI COMUNI E LORO CONSORZI PER LA GESTIONE DEGLI ASILI NIDO E PER LO SVOLGIMENTO DELLE FUNZIONI TRASFERITE A SEGUITO DELLA SOPPRESSIONE DELL'OMNI (LEGGE 1044 DEL 5/12/1971, LEGGE 698 DEL 23/12/1975, L.R. 59/80 E L.R. 67/90)	A	630,00	630,00	630,00	630,00		7.896.500,00	1.393.500,00	1.393.500,00			8.300,00	8.300,00		
			B	9.290.000,00	9.290.000,00	9.290.000,00	9.290.000,00										
			C	9.290.630,00	9.290.630,00	9.290.630,00	9.290.630,00		7.896.500,00								
H41515	111 522 08 07	FONDO PER GLI INTERVENTI A SOSTEGNO DELLA FAMIGLIA (L.R. 7/12/2001, N. 32)	A	201.755,96	107.630,17	107.630,17	201.755,96		1.700.000,00	24.000,00	24.000,00			20.125,79	20.125,79		
			B	2.000.000,00	2.000.000,00	2.000.000,00	2.000.000,00										
			C	2.201.755,96	2.107.630,17	2.107.630,17	2.201.755,96		2.064.125,79								
H41516	111 522 08 07	SPESE PER IL FUNZIONAMENTO DELL'OSSERVATORIO REGIONALE SULL'ASSOCIAZIONISMO (L.R. 19/1999, N. 22)	A	25.000,00	25.000,00	25.000,00	25.000,00		25.000,00	25.000,00	25.000,00						
			B	500.000,00	500.000,00	500.000,00	500.000,00										
			C	300.000,00	300.000,00	300.000,00	300.000,00										
H41517	111 612 08 07	FINANZIAMENTO ALL'ISTITUTO SANTA LUCIA PER IL PROGETTO "REINTEGRAZIONE FAMILIARE SUPERVISIONATA DEL PAZIENTE POST-COMATOSO"	A	800.000,00	250.000,00	250.000,00	800.000,00		550.000,00	25.000,00	25.000,00			250.000,00	250.000,00	550.000,00	550.000,00
			B	300.000,00	300.000,00	300.000,00	300.000,00										
			C	800.000,00	250.000,00	250.000,00	800.000,00		550.000,00								
H41519	111 582 08 07	CONTRIBUTI ALLA SPESA PER LA MODIFICA AGLI STRUMENTI DI GUIDA A FAVORE DEI TITOLARI DI PATENTE DI GUIDA SPECIALI E (ART. 27 L. 104/1992)	A	28.215,70	25.215,70	25.215,70	28.215,70		68.465,67	31.594,35	31.594,35			35.650,00	35.650,00	35.650,00	35.650,00
			B	100.000,00	100.000,00	100.000,00	100.000,00										
			C	128.215,70	60.010,42	60.010,42	128.215,70		68.465,67								

N. CAP.	Codice S.I.R.	S P E S A	RESIDUI INIZIALI			RESIDUI PAGATI		RESIDUI DISIMPEGNATI		RESIDUI PERENNI ECONOMICI	RESIDUI Art.2 REND. STO	RESIDUI A NUOVO	
			STANZIAMENTO COMPETENZA			COMPETENZA PAGATA		IMPEGNI					NUOVA FORMAZ. TOTALE
			STANZIAMENTO CASSA	COMPETENZA CASSA	STANZIAMENTO CASSA	COMPETENZA CASSA	DIFFERENZE DI CASSA	RESIDUI A NUOVO					
A	B	C	A	B	C	A	B	C	A	B	C		
H41520	111 612 08 07	D E N O M I N A Z I O N E	NORME PER L'ISTITUZIONE DI CENTRI ANTIVIOLENZA O CASE RIFUGIO PER DONNE MALTRATTATE NELLA REGIONE LAZIO (L.R. 15.11.93, N. 64)										
H41522	111 522 08 07		CONCORSO FINANZIARIO DELLA REGIONE AGLI ONERI SOSTENUTI DAI COMUNI PER LA PARTECIPAZIONE ALLA SPESA PER LE RESIDENZE SANITARIE ASSISTENZIALI (L.R. 41/93)										
H41523	111 612 08 07		CONTRIBUTI AI COMUNI, CONSORZI DI COMUNI, COMUNITA' MONTANE PER LA GESTIONE DEL SERVIZIO DI "ASSISTENTE FAMILIARE" (L.R. 8.6.1995, N. 43)										
H41524	111 582 08 07	CONTRIBUTI ALLE COOPERATIVE ED ALLE ASSOCIAZIONI PER LA RISOCIALIZZAZIONE DEI DETENUTI (L.R. N. 799, ART. 67)											
H41525	111 522 08 07	SPESA CONNESSE CON L'ISTITUZIONE DI UN SERVIZIO DI INFORMAZIONE IN MATERIA DI ADOZIONI											
H41526	111 522 08 07	CONTRIBUTI A FAVORE DEI PICCOLI COMUNI PER LE EMERGENZE SOCIO-ASSISTENZIALI (L.R. 29/4/2004, N.6)											
H41530	111 522 08 07	INTERVENTI REGIONALI PER LA PROMOZIONE ED IL SOSTEGNO DI INIZIATIVE DI CARATTERE SOCIALE E SANITARIO DI PECULIARE INTERESSE PER LA REGIONE											
H41535	111 522 08 07	INTERVENTO REGIONALE PER LE INIZIATIVE IN MATERIA DI INFANZIA ED ADOLESCENZA PREVISTE DALL'ART. 4 COMMA 3 DELLA LEGGE 451/97											
H41536	211 522 08 07	FINANZIAMENTO REGIONALE PER L'ASSISTENZA AI PORTATORI DI HANDICAP (L. 104/92)											
			540.000,00	340.000,00	340.000,00	340.000,00	340.000,00	60.000,00	340.000,00	340.000,00	340.000,00	340.000,00	
			400.000,00	340.000,00	340.000,00	340.000,00	400.000,00	60.000,00	340.000,00	340.000,00	340.000,00	340.000,00	
			740.000,00	340.000,00	340.000,00	340.000,00	400.000,00	60.000,00	340.000,00	340.000,00	340.000,00	340.000,00	
			7.046.470,00	23.859,00	23.859,00	23.859,00	12.200.200,00	12.200.200,00	23.859,00	23.859,00	23.859,00	23.859,00	
			12.900.000,00	23.859,00	23.859,00	23.859,00	19.946.471,00	19.946.471,00	23.859,00	23.859,00	23.859,00	23.859,00	
			19.946.471,00	23.859,00	23.859,00	23.859,00	19.922.611,00	19.922.611,00	23.859,00	23.859,00	23.859,00	23.859,00	
			300.000,00	18.489,00	18.489,00	18.489,00	355.120,00	355.120,00	18.489,00	18.489,00	18.489,00	18.489,00	
			300.000,00	18.489,00	18.489,00	18.489,00	251.511,00	251.511,00	18.489,00	18.489,00	18.489,00	18.489,00	
			40.864,71	34.273,76	34.273,76	34.273,76	425.000,00	425.000,00	34.273,76	34.273,76	34.273,76	34.273,76	
			500.000,00	69.126,49	69.126,49	69.126,49	425.000,00	425.000,00	69.126,49	69.126,49	69.126,49	69.126,49	
			540.864,71	103.404,25	103.404,25	103.404,25	427.489,46	427.489,46	103.404,25	103.404,25	103.404,25	103.404,25	
			212.500,00	212.500,00	212.500,00	212.500,00	250.000,00	250.000,00	212.500,00	212.500,00	212.500,00	212.500,00	
			250.000,00	212.500,00	212.500,00	212.500,00	250.000,00	250.000,00	212.500,00	212.500,00	212.500,00	212.500,00	
			462.500,00	212.500,00	212.500,00	212.500,00	250.000,00	250.000,00	212.500,00	212.500,00	212.500,00	212.500,00	
			500.000,00	500.000,00	500.000,00	500.000,00	500.000,00	500.000,00	500.000,00	500.000,00	500.000,00	500.000,00	
			1.000.000,00	391.000,00	391.000,00	391.000,00	850.000,00	850.000,00	391.000,00	391.000,00	391.000,00	391.000,00	
			1.500.000,00	891.000,00	891.000,00	891.000,00	509.000,00	509.000,00	891.000,00	891.000,00	891.000,00	891.000,00	
			4.233.127,70	2.262.108,05	2.262.108,05	2.262.108,05	3.000,00	3.000,00	2.262.108,05	2.262.108,05	2.262.108,05	2.262.108,05	
			4.317.500,00	320.000,00	320.000,00	320.000,00	3.120.500,00	3.120.500,00	320.000,00	320.000,00	320.000,00	320.000,00	
			8.550.027,70	2.582.318,05	2.582.318,05	2.582.318,05	5.968.319,05	5.968.319,05	2.582.318,05	2.582.318,05	2.582.318,05	2.582.318,05	
			212.500,00	37.980,00	37.980,00	37.980,00	209.520,00	209.520,00	37.980,00	37.980,00	37.980,00	37.980,00	
			250.000,00	37.980,00	37.980,00	37.980,00	124.220,00	124.220,00	37.980,00	37.980,00	37.980,00	37.980,00	
			462.500,00	37.980,00	37.980,00	37.980,00	124.220,00	124.220,00	37.980,00	37.980,00	37.980,00	37.980,00	
			1.530.000,00	1.530.000,00	1.530.000,00	1.530.000,00	1.530.000,00	1.530.000,00	1.530.000,00	1.530.000,00	1.530.000,00	1.530.000,00	
			1.800.000,00	1.530.000,00	1.530.000,00	1.530.000,00	1.530.000,00	1.530.000,00	1.530.000,00	1.530.000,00	1.530.000,00	1.530.000,00	
			3.330.000,00	1.530.000,00	1.530.000,00	1.530.000,00	1.530.000,00	1.530.000,00	1.530.000,00	1.530.000,00	1.530.000,00	1.530.000,00	

N. CAP.	Codice S.I.R.	S P E S A	RESIDUI INIZIALI			RESIDUI PAGATI COMPETENZA PAGATA	RESIDUI DISIMPEGNATI IMPEGNI	RESIDUI PERENTI ECONOMICI		RESIDUI A NUOVO
			A	B	C			Art.2	REND.NTO	
			STANZIAMENTO COMPETENZA CASSA					DIFFERENZE DI CASSA		
H41539	111 522 08 07	CONTRIBUTI PER LA TUTELA DEL GIOCO INFANTILE E DISCIPLINA DEGLI LUDOTECHIE (L.R. 11.07.2002, N. 48)	A	B	C					
			350.000,00	350.000,00		297.500,00			297.500,00	
						350.000,00	52.500,00		297.500,00	
H41540	211 522 05 06	RIMBORSO DELLE SPRESE SOSTENUTE DAI PAZIENTI IN ATTESA DI TRAPIANTI E TRAPIANTATI DI CUI AGLI ARTT. 3 E 8 DELLA L.R. 19.11.2002, N. 41	A	B	C					
			500.000,00	500.000,00		500.000,00			500.000,00	
			1.000.000,00			500.000,00			500.000,00	
H41541	111 522 08 07	FONDO DI SOLIDARIETA' IN FAVORE DELLE FAMIGLIE DEI CITTADINI DEL LAZIO APPARTENENTI ALLE STRUTTURE OPERATIVE DI PROTEZIONE CIVILE, DECRETI NELL'AMBITO DI OPERAZIONI DI SOCCORSO (L.R. 11 MARZO 2002 N. 7)	A	B	C					
			28.666,67	300.000,00		28.666,67			28.666,67	
			328.666,67			28.666,67	282.500,00		18.200,00	
						300.000,00			18.200,00	
						328.666,67			18.200,00	
H41543	111 522 08 07	MISURE DI SOSTEGNO AL REDDITO DEI SOGGETTI PIU' SVANTAGGIATI TRA I PERCETTORI DI PENSIONI AL MINIMO (COMMA 2 LETT. B) ART. 1, L. N. 2 DEL 27.2.2004)	A	B	C					
			9.000.000,00	9.000.000,00		4.977.100,07			4.022.899,93	
			9.000.000,00			9.000.000,00			9.000.000,00	
			34.000.000,00			4.977.100,07			13.022.900,00	
H41544	211 622 08 07	COFINANZIAMENTO REGIONALE DEL PROGETTO "FAMIGLIA RINORSA NELL'EUROPA DEL TERZO MILLENNIO"	A	B	C					
			15.000,00			15.000,00				
			15.000,00			15.000,00				
			16.000,00			16.000,00				
H41545	211 622 08 07	COFINANZIAMENTO REGIONALE DEL PROGETTO "IL MODELLO SOCIALE EUROPEO NELLA PROSPETTIVA DELL'ALLARGAMENTO: IL CONFRONTO PER L'INTEGRAZIONE"	A	B	C					
			1.690.000,00	1.690.000,00		1.690.000,00			1.690.000,00	
			3.700.000,00			3.700.000,00			3.700.000,00	
			1.365.200,00			1.690.000,00			4.875.200,00	
H41546	111 522 08 07	MISURE DI SOSTEGNO AL REDDITO DEI SOGGETTI PIU' SVANTAGGIATI TRA I PERCETTORI DI PENSIONI AL MINIMO (COMMA 2 LETT. A) PUNTO 1 ART. 1, L. N. 2 DEL 27.2.2004)	A	B	C					
			1.528.000,00	1.650.000,00		1.008.707,63			310.692,37	
			1.650.000,00			1.008.707,63			310.692,37	
			3.178.000,00			1.008.707,63			4.575.200,00	
H41547	111 522 08 07	MISURE DI SOSTEGNO AL REDDITO DEI SOGGETTI PIU' SVANTAGGIATI TRA I PERCETTORI DI PENSIONI AL MINIMO (COMMA 2 LETT. A) PUNTO 1 ART. 1, L. N. 2 DEL 27.2.2004)	A	B	C					
			1.528.000,00	1.650.000,00		1.008.707,63			310.692,37	
			1.650.000,00			1.008.707,63			310.692,37	
			3.178.000,00			1.008.707,63			4.575.200,00	

N. CAP.	Codice S.I.R.	S P E S A	RESIDUI INIZIALI			RESIDUI PAGATI			RESIDUI PERENTI			RESIDUI A NUOVO								
			STANZIAMENTO COMPETENZA			COMPETENZA PAGATA			ECONOMICHE				RESIDUI DI NUOVA FORMAZ.							
			A	B	C	A	B	C	A	B	C			APC.2 REND. NTO	TOTALE RESIDUI					
H41548	211 622 08 07		COMPLETAMENTO PROGETTO COFINANZIATO DALLA REGIONE LAZIO DENOMINATO "PROGRAMMA TUNISINO-ITALIANO DI SVILUPPO UMANO A LIVELLO LOCALE (P.D.H.L.V) - ART. 11, L. N. 3 DEL 27.2.2004																	
H41549	211 522 08 07		CONTRIBUTO AL COMUNE DI PONZA DA DESTINARE A MISURE DI CONTENIMENTO DEI DISAGI SOCIALI CONSEGUENTI ALLA DIMISSIONE E RICONVERSIONE DELLE UNITA' AUTORIZZATE ALLA PESCA CON RETI DA POSTA DERIVATE - ART. 67, L.R. N. 11 DEL 13.09.2004			200.000,00													200.000,00	
																				75.000,00
H41550	111 522 08 07		FONDO SOCIO SANITARIO REGIONALE PER I.A. NON AUTOSUFFICIENTE - ART. 55, L.R. N. 11 DEL 13.09.2004			2.000.000,00														6.500.000,00
																				6.500.000,00
H41551	211 522 08 07		CONTRIBUTI A FAVORE DEI PAZIENTI POSTICOMATOSI - ART. 70, L.R. N. 11 DEL 13.09.2004			8.000.000,00														1.300.000,00
																				8.000.000,00
H41552	211 623 08 07		COFINANZIAMENTO REGIONALE PER L'ATTUAZIONE DEL PROGETTO "VIVA GLI ANZIANI" PER LA PREVENZIONE DELL'ISOLAMENTO SOCIALE E DELLA MORTALITA' DELLA POPOLAZIONE ANZIANA DEL MUNICIPIO DI ROMA "CENTRO STORICO" - DGR 570 DEL 25/06/2004			500.000,00														425.000,00
																				500.000,00
H41553	211 622 08 07		FONDO PER L'INCENTIVAZIONE DELL'IMPRESA SOCIALE - ART. 13, COMMA 9, L.R. N. 9 DEL 17.2.2004			50.000,00														425.000,00
																				50.000,00
H41557	211 522 08 07		INTERVENTI A SOSTEGNO DEI MINORI VITTIME DI MALTRATTAMENTI - ART. 56 L.R. N. 9 DEL 17.2.05			3.000.000,00														75.000,00
																				3.000.000,00
H41558	211 522 08 07		FONDO PER ATTIVITA' INFORMATIVE DI STUDIO E RICERCA SUI PROBLEMI DELLA DISABILITA' E DELL'HANDICAP - ART. 77 L.R. N. 9 DEL 17.2.05			200.000,00														425.000,00
																				200.000,00
						40.000,00														75.000,00
																				75.000,00
			TOTALE UPB H41			31.884.069,41														32.900.855,21
						4.709.018,90														198.254.819,12
						36.593.108,31														231.145.674,33

N. CAP.	Codice S.I.R.	SPESA			RESIDUI INIZIALI STANZIAMENTO COMPETENZA CASSA	RESIDUI PAGATI COMPETENZA PAGATA TOTALE PAGAMENTI	RESIDUI DISIMPEGNATI IMPEGNI	RESIDUI PERENNI ECONOMIE	RESIDUI A NUOVO RESIDUI DI NUOVA FORMAZIONE TOTALE RESIDUI	
		DENOMINAZIONE								Art.2 REND. STO
		A	B	C						
		UPB H02 Interventi socio ? assistenziali (o/capitale)								
H42503	112 522 08 07	FONDO REGIONALE PER SPESE DI INVESTIMENTO (L.R. 08/09/96, N. 38)	A B C	249.369,80	175.369,80		24.000,00	50.000,00		
H42505	212 522 08 07	INTERVENTI REGIONALI A FAVORE DELLE COOPERATIVE INTEGRATE PER I.F. SPESE DI INVESTIMENTO DI CUI ALL'ART.3 LETT. B) C) DELLA L.R. N. 9 DEL 14/1/87 (L.R. N. 7/89)	A B C	249.369,80	175.369,80	74.000,00	32.593,00	50.000,00		
H42506	212 322 04 07	SPESE CONFERITE CON LA REALIZZAZIONE DI UN SERVIZIO DI TELEINFORMAZIONE ED INTRATTENIMENTO PER VIA SATELLITARE DESTINATO ALLE PERSONE PORTATRICI DI HANDICAP E IN GENERALE AI SOGGETTI A RISCHIO DI ESCLUSIONE SOCIALE (L.R. 16/05/2001, N. 10, ART. 94)	A B C	1.028.207,00 2.100.000,00 3.128.207,00	17.404,00 703.614,28	1.700.000,00 2.224.592,72	350.000,00	246.405,72 1.680.595,00 3.948.595,72		
H42507	212 322 04 07	CONTRIBUI PER IL COMPLETAMENTO DELLE COMUNITA' ALLOGGIO PER PORTATORI DI HANDICAP (L.R. 10/05/2001, N. 10, ART. 96) PER I F. SOLA GESTIONE DEI RESIDUI	A B C	25.000,00 50.000,00 75.000,00	25.000,00 25.000,00 50.000,00	50.000,00 25.000,00		75.000,00 25.000,00		
H42515	112 522 08 07	CONTRIBUTO A FAVORE DEL BANCO ALIMENTARE DELL'LAZIO - ONLUS PER L'ACQUISTO DI MEZZI DI TRASPORTO E PER L'ADEGUAMENTO DELLE ATTREZZATURE E DELLE STRUTTURE DESTINATE ALLA CONSERVAZIONE DELLE DERRATE ALIMENTARI (ART. 42 DELLA L.R. 8/2002)	A B C	3.000.000,00 1.000.000,00		500.000,00	1.200.000,00			
H42516	112 522 08 07	CONCORSO REGIONALE ALL'ISTITUZIONE DI UNA FONDAZIONE PER L'ASSISTENZA AI DISABILI GRAVI E PRIVI DEI PROPRI FAMILIARI - ART. 44, L.R. N. 2 DEL 27.2.2004	A B C							
		TOTALE UPB H42	TA TB TC	1.302.376,80 3.150.000,00 4.252.376,80	382.350,08 444.404,00 926.754,08	1.733.090,00 3.423.592,72	1.07.593,00 1.300.000,00	316.405,72 1.708.595,00 3.015.495,72		

N. CAP.		Codice S.I.R.	S P E S A			RESIDUI INIZIALI		RESIDUI PAGATI		RESIDUI DISIMPEGNATI		RESIDUI PERENTI		RESIDUI A NUOVO	
D E N O M I N A Z I O N E			A	B	C	STANZIAMENTO COMPETENZA CASSA	STANZIAMENTO COMPETENZA PAGATA	TOTALE PAGAMENTI	DIFFERENZE DI CASSA	ECONOMICHE	ART.2 REND-INTO	RESIDUI DI NUOVA FORMAZ	TOTALE RESIDUI		
H43101	111 522 08 02		UPB H43 Immigrazione ed emigrazione (correnza)	A	B	C	5.677.139,65 113.889,21 5.789.028,86	376.923,00 376.923,00	5.409.105,84	5.277.235,36 111.889,21			14.98 53		
H43102	111 522 08 02		UTILIZZAZIONE DELL'ASSEGNAZIONE DELLO STATO RELATIVA AL FONDO NAZIONALE PER LE POLITICHE MIGRATORIE ISTITUITO AI SENSI DEL DLGS N° 286/98	A	B	C	2.139.214,00 2.745.936,00 4.885.150,06	1.002.736,80 1.002.736,80	1.572.998,00 3.892.413,26	756.246,05 1.572.998,00			19.981,73		
H43104	111 522 08 02		COFINANZIAMENTO REGIONALE AI PROGRAMMI FINANZIATI CON IL FONDO NAZIONALE PER LE POLITICHE MIGRATORIE (ART. 58 COMMA 4 DPR N. 394/98 (ART. 92 L.R. 10/2001)	A	B	C	1.291.142,25 414.872,48 1.706.014,73	154.444,27	1.356.034,75	291.342,25 414.872,48			170.751,20 1.272.968,96 1.443.720,20		
H43105	111 522 08 02		UTILIZZAZIONE DEL FONDO DI CUI ALLA LEGGE 416/89 PER IL FINANZIAMENTO DEI PROGRAMMI A FAVORE DEI LAVORATORI IMMIGRATI	A	B	C	3.377.815,80 262.281,13 1.640.096,93	154.444,27 154.444,27	1.495.052,65	1.253.371,53 262.281,13					
H431401	111 522 08 02		UTILIZZAZIONE DELL'ASSEGNAZIONE DELLO STATO DELLE RISORSE DI CUI ALL'ACCORDO DI PROGRAMMA MINISTERO DEL LAVORO REGIONE LAZIO CONCERNENTE L'ATTIVAZIONE DI PROGETTI SPERIMENTALI PER L'IMMIGRAZIONE	A	B	C									
H43301	111 522 08 02		VERAMENTO AL BILANCIO DELLO STATO DEGLI IMPORTI RELATIVI AI FINANZIAMENTI CONCESSI AI SENSI DELLA LEGGE 39/90 DI CUI E' STATA DISPOSTA LA REVOCA DA PARTE DELLA PRESIDENZA DEL CONSIGLIO DEI MINISTRI (SPESA OBBLIGATORIA)	A	B	C	750.000,00 750.000,00		621.500,00 750.000,00	112.500,00			577.905,00 677.500,00		
H43302	111 522 08 02		CONTRIBUTI AI COMUNI PER L'ISTITUZIONE ED IL POTENZIAMENTO DEI SERVIZI A FAVORE DEI LAVORATORI IMMIGRATI EXTRACOMUNITARI (L.R. N. 17/1990)	A	B	C	56.458,31 100.000,00 156.458,31	31.898,14 31.898,14	81.895,60 124.560,67	31.895,60 18.105,05			11.255,00 81.595,00 103.745,00		
H43303	111 522 08 02		SPESA PER INTERVENTI DIRETTI DALLA REGIONE IN FAVORE DEI LAVORATORI IMMIGRATI EXTRACOMUNITARI (ART. 4 L.R. N. 17/1990)	A	B	C	277.093,50 500.000,00 777.093,50	81.814,53 81.814,53	454.955,00 454.275,92	9.774,52 75.045,06			32.204,00 424.935,06 457.139,06		

N. CAP.	Codice S.I.R.	S P E S A	D E N O M I N A Z I O N E	RESIDUI INIZIALI		RESIDUI PAGATI		RESIDUI DISIMPEGNATI		RESIDUI PERENTI		RESIDUI A NUOVO		
				STANZIAMENTO		COMPETENZA		IMPEGNI		ECONOMICI		RESIDUI DI		
				CASSA	STANZIAMENTO CASSA	TOTALE	PAGAMENTI	DIFFERENZE DI CASSA	AMM. 2	RENDITO	NUOVA FORMAZIONE			
H43504	111 522 08 02		CONTRIBUTI AGLI ENTI LOCALI PER GLI INTERVENTI SOCIO-ASSISTENZIALI NEL SETTORE DELL'EMIGRAZIONE (L.R. N.68 DEL 2/10/1991)	A	425.000,00	422.459,03	2.640,97							
				B	500.000,00	2.280,56	483.919,32			16.080,68		481.538,76		
				C	925.000,00	425.240,15	499.759,81						481.538,76	
H43505	111 522 08 02		CONTRIBUTI ALLE ASSOCIAZIONI, ENTI OD ISTITUZIONI OPERANTI NEL SETTORE DELL'EMIGRAZIONE (L.R. N. 68 DEL 2/10/1991)	A	28.942,00		42.311,79							
				B	50.000,00		38.942,00			11.688,27		28.942,00		
				C	78.942,00							42.311,79		
H43506	111 522 08 02		INTERVENTI DIRETTI DELLA REGIONE NEL SETTORE DELL'EMIGRAZIONE (L.R. N. 68 DEL 2/10/1991)	A	541.942,05	431.271,93	1.066.959,00							
				B	1.200.000,00	548.400,00	1.066.959,00			60.119,95		498.550,00		
				C	1.741.942,05	639.671,21	1.052.270,82			33.050,00		498.550,00		
			TOTALE UPB H43	TA	11.814.748,10	2.505.047,65	2.040,37			8.631.200,68			676.450,97	
				TB	6.634.978,82	260.650,56	4.110.493,11			2.524.479,77		2.639.818,55		
				TC	18.449.726,92	2.765.728,21	15.683.993,51					4.375.271,95		
H44501	112 522 08 02		UPB H44 Immigrazione ed emigrazione (s/capitale) CONTRIBUTI AI COMUNI DELLA REGIONE PER LA REALIZZAZIONE DI STRUTTURE PERMANENTI PER LA PRIMA ACCOGLIENZA DEGLI IMMIGRATI EXTRACOMUNITARI (L.R. 8/92)	TA										
				TB										
				TC										
			TOTALE UPB H44	TA										
				TB										
				TC										
			TOTALE FUNZ. OB. H4	TA	87.449.257,20	35.272.697,14	7.040,37			18.273.801,38			33.493.718,23	
				TB	299.531.103,72	5.014.123,46	268.809.357,33			90.771.946,64		303.793.233,67		
				TC	386.980.560,97	40.287.820,60	346.692.740,37					337.688.952,90		
			TOTALE AMBITO II	TA	823.240.051,89	293.425.146,73	137.755,90			412.026.848,90			337.238.300,26	
				TB	8.602.691.867,96	6.573.772.886,26	7.046.293.050,51			1.556.192.811,25		473.526.198,73		
				TC	9.225.931.919,85	6.867.202.033,29	2.358.829.866,56					590.254.470,41		
			AMBITO R ORGANIE FUNZIONI ISTITUZIONALI FUNZ. OB. RI ORGANISTITUZIONALI UPB RI1 Funzionamento Consiglio	TA										
				TB										
				TC										

N. CAP.	Codice S.I.R.	S P E S A	A			B			C			RESIDUI PERENNI ECONOMICI	APC2 RENDANTO	RESIDUI NUOVO		
			DENOMINAZIONE			RESIDUI INIZIALI	RESIDUI PAGATI	RESIDUI DISIMPEGNATI	RESIDUI PERENNI ECONOMICI	RESIDUI PERENNI ECONOMICI	RESIDUI PERENNI ECONOMICI				RESIDUI PERENNI ECONOMICI	RESIDUI PERENNI ECONOMICI
			STANZIAMENTO COMPETENZA CASSA	COMPETENZA PAGATA TOTALE PAGAMENTI	COMPETENZA PAGATA TOTALE PAGAMENTI	COMPETENZA PAGATA TOTALE PAGAMENTI	COMPETENZA PAGATA TOTALE PAGAMENTI	COMPETENZA PAGATA TOTALE PAGAMENTI	COMPETENZA PAGATA TOTALE PAGAMENTI	COMPETENZA PAGATA TOTALE PAGAMENTI	COMPETENZA PAGATA TOTALE PAGAMENTI				COMPETENZA PAGATA TOTALE PAGAMENTI	COMPETENZA PAGATA TOTALE PAGAMENTI
R11401	111 521 06 06	UTILIZZAZIONE DELL'ASSEGNAZIONE DEGLI IMPORTI PREVISTI DALLA CONVENZIONE STIPULATA IN DATA 28 DICEMBRE 2003 TRA IL CORFCOMILAZIO E L'AUTORITA' PER LE GARANZIE NELLE COMUNICAZIONI	22.280,69	22.280,69	22.280,69	22.280,69	66.887,07	66.887,07	66.887,07	66.887,07	66.887,07	66.887,07	66.887,07	66.887,07		
R11401	111 101 01 01	SPESE PER LE INDENNITA' DI CARICA E DI MISSIONE SPETTANTI AI CONSIGLIERI REGIONALI ED AGLI ASSESSORI NON COMPONENTI DEL CONSIGLIO REGIONALE (LEGGE 6 DICEMBRE 1973, N. 853); LIQUIDAZIONE INDENNITA' FINE MANDATO DEI CONSIGLIERI REGIONALI NON RILETTI E DEGLI ASSESSORI NON COMPONENTI DEL CONSIGLIO REGIONALE (LEGGE REGIONALE 2 MAGGIO 1995, N. 19); PAGAMENTO PREMI DI ASSICURAZIONE DEI CONSIGLIERI REGIONALI E DEGLI ASSESSORI NON COMPONENTI DEL CONSIGLIO REGIONALE (LEGGE REGIONALE 24 GENNAIO 1991, N. 5; LEGGE REGIONALE 9 GENNAIO 1996, N. 3)	24.550.000,00	24.550.000,00	24.550.000,00	24.550.000,00	24.550.000,00	24.550.000,00	24.550.000,00	24.550.000,00	24.550.000,00	24.550.000,00	24.550.000,00	24.550.000,00		
R11402	111 101 01 01	SPESE PER IL PERSONALE ADDETTO AL CONSIGLIO REGIONALE	3.200.000,00	3.200.000,00	3.200.000,00	3.200.000,00	3.200.000,00	3.200.000,00	3.200.000,00	3.200.000,00	3.200.000,00	3.200.000,00	3.200.000,00	3.200.000,00		
R11403	111 101 01 01	SPESE PER LA LIQUIDAZIONE DEGLI ASSEGNI VITALIZI DEGLI EX CONSIGLIERI REGIONALI E DEGLI EX ASSESSORI NON COMPONENTI DEL CONSIGLIO REGIONALE E LORO AVENTI CAUSA (LEGGE REGIONALE 16 MARZO 1975, N. 7 E SUCCESSIVE MODIFICAZIONI ED INTEGRAZIONI; LEGGE REGIONALE 2 MAGGIO 1995, N. 19; LEGGE REGIONALE 9 GENNAIO 1996, N. 3) (SPESA OBBLIGATORIA)	22.500.000,00	22.500.000,00	22.500.000,00	22.500.000,00	22.500.000,00	22.500.000,00	22.500.000,00	22.500.000,00	22.500.000,00	22.500.000,00	22.500.000,00	22.500.000,00		
R11404	111 101 01 01	ONERE A CARICO DELLA REGIONE PER IL FUNZIONAMENTO DELL'UFFICIO DEL DIFENSORE CIVICO E LE RELATIVE INDENNITA' (L.L. RR. N. 17 DEL 28/2/1980 E N. 40 DELL'1/4/1985) SPESA OBBLIGATORIA	50.000,00	50.000,00	50.000,00	50.000,00	50.000,00	50.000,00	50.000,00	50.000,00	50.000,00	50.000,00	50.000,00	50.000,00		

N. CAP.	Codice S.J.R.	S P E S A	A			B			C			RESIDUI PERENNI ECONOMICI	Art.2 REND. NTO	RESIDUIA NUOVO		
			D E N O M I N A Z I O N E			RESIDUI INIZIALI	RESIDUI PAGATI	RESIDUI DISIMPEGNATI	RESIDUI PERENNI	RESIDUI DI NUOVA FORMAZ.	RESIDUI DI NUOVA FORMAZ.				TOTALE	RESIDUI
			STANZIAMENTO COMPETENZA CASSA	COMPETENZA TOTALE PAGAMENTI	DIFFERENZE DI CASSA	COMPETENZA CASSA	COMPETENZA TOTALE PAGAMENTI	IMPEGNI	ECONOMICI	NUOVA FORMAZ.	TOTALE				RESIDUI	
R11405	111 211 01 01	SPESA PER IL GARANTE DELL'INFANZIA E DELL'ADOLESCENZA (L.R. 28.10.2002, N. 38)	A	100.000,00	100.000,00	100.000,00										
			B	100.000,00	100.000,00											
			C	200.000,00	200.000,00	100.000,00										
R11504	111 101 01 01	SPESA DI RAPPRESENTANZA DEL PRESIDENTE DEL CONSIGLIO REGIONALE	A	1.793.000,00	1.793.000,00	1.793.000,00								1.793.000,00		
			B	1.793.000,00	1.793.000,00									1.793.000,00		
			C	3.586.000,00	3.586.000,00	1.793.000,00								3.586.000,00		
R11502	111 101 01 01	CONTRIBUTI PER IL FUNZIONAMENTO DEI GRUPPI CONSILIARI	A	2.600.000,00	2.600.000,00	2.600.000,00								2.600.000,00		
			B	2.600.000,00	2.600.000,00									2.600.000,00		
			C	5.200.000,00	5.200.000,00	2.600.000,00								5.200.000,00		
R11503	111 421 01 01	COMPENSI, ONORARI E RIMBORSI PER CONSULENZE PRESTATE DA ENTI DA PRIVATI A FAVORE DEL CONSIGLIO REGIONALE, CONVEGNI, INDAGINI CONOSCITIVE, STUDI E RICERCHE E SPESA PER IL FUNZIONAMENTO E PER IL FINANZIAMENTO DELLE INIZIATIVE DEL COMITATO REGIONALE PER LE COMUNICAZIONI E DELLA CONSULTA FEMMINILE	A	2.000.000,00	2.000.000,00	2.000.000,00								2.000.000,00		
			B	2.000.000,00	2.000.000,00									2.000.000,00		
			C	4.000.000,00	4.000.000,00	2.000.000,00								4.000.000,00		
R11504	111 101 01 01	SPESA POSTALI, TELEFONICHE, DI CANCELLERIA, DI RESOLCANTAZIONE DI STAMPA, DI DOCUMENTAZIONE E DI BIBLIOTECA IN GENEFR	A	8.000.000,00	8.000.000,00	8.000.000,00								8.000.000,00		
			B	8.000.000,00	8.000.000,00									8.000.000,00		
			C	16.000.000,00	16.000.000,00	8.000.000,00								16.000.000,00		
R11505	111 101 01 01	ARREDAMENTO DEL CONSIGLIO REGIONALE	A	1.300.000,00	1.300.000,00	1.300.000,00								1.300.000,00		
			B	1.300.000,00	1.300.000,00									1.300.000,00		
			C	2.600.000,00	2.600.000,00	1.300.000,00								2.600.000,00		
R11506	111 411 01 01	SOMMINISTRAZIONE AL CONSIGLIO REGIONALE DEI FONDI NECESSARI PER IL FUNZIONAMENTO DELL'ISTITUTO REGIONALE DI STUDI GIURIDICI DEL LAZIO	A	100.000,00	100.000,00	100.000,00								100.000,00		
			B	100.000,00	100.000,00									100.000,00		
			C	200.000,00	200.000,00	100.000,00								200.000,00		
R11508	111 411 01 01	SPESA PER L'UFFICIO DEL GARANTE DELLE PERSONE SOTTOPOSTE A MISURE RESTRITTIVE DELLA LIBERTA' PERSONALE - L. R. 6 OTTOBRE 2003 N. 31 -	A	250.000,00	250.000,00	250.000,00								250.000,00		
			B	250.000,00	250.000,00									250.000,00		
			C	500.000,00	500.000,00	250.000,00								500.000,00		

N. CAP.	Codice S.I.R.	S P E S A	A		RESIDUI INIZIALI		RESIDUI PAGATI		RESIDUI DISIMPEGNATI		RESIDUI PERENTI		RESIDUI A NUOVO
			B		COMPETENZA		COMPETENZA		ECONOMIE		Art.2 RENDINTO	RESIDUI DI NUOVA FORMAZ	
			C		STANZIAMENTO CASSA		TOTALE PAGAMENTI		DIFFERENZE DI CASSA				
R13510	111 201 01 01	SOMMINISTRAZIONE AL CONSIGLIO REGIONALE DEI FONDI NECESSARI AL FUNZIONAMENTO DELLA COMMISSIONE D'INDAGINE SULLA SICUREZZA DEL LAVORO - ART. 46, L.R. N. 3 DEL 27.2.2004	A	250.000,00	250.000,00	250.000,00	250.000,00	250.000,00					
		TOTALE UPB	TA	66.666,887,07	24.751.040,00	66.666,887,07	24.751.040,00	16.666,887,07	41.916,887,07				41.916,887,07
		UPB R13 Funzionamento Giunta	TB	66.889,167,76	24.973.240,69	66.889,167,76	24.973.240,69	41.916,887,07					41.916,887,07
R13501	111 201 01 01	SPESA PER MISSIONI DEL PRESIDENTE E DEI COMPONENTI DELLA GIUNTA.	A	19.580,00	19.580,00	19.580,00	19.580,00	19.580,00	148.348,30				19.580,00
			B	250.000,00	250.000,00	250.000,00	250.000,00	101.651,70					250.000,00
			C	269.880,00	269.880,00	269.880,00	269.880,00	168.228,30					269.880,00
R13501	111 411 01 01	SPESA PER ASSICURARE LO SVOLGIMENTO DELLE ATTIVITA' DI FUNZIONAMENTO E L'OPERATIVITA' DELLE STRUTTURE DELLA PRESIDENZA E DELLA VICE PRESIDENZA DELLA GIUNTA REGIONALE	A	79.836,39	79.836,39	79.836,39	79.836,39	79.836,39	415,75				79.836,39
			B	480.000,00	480.000,00	480.000,00	480.000,00	327.728,54	70.271,46				480.000,00
			C	479.836,39	479.836,39	479.836,39	479.836,39	143.293,23					479.836,39
R13502	111 101 01 01	SPESA DI RAPPRESENTANZA	A	283.764,56	283.764,56	283.764,56	283.764,56	283.764,56	19.682,64				283.764,56
			B	850.000,00	850.000,00	850.000,00	850.000,00	611.354,36	235.645,64				850.000,00
			C	133.764,56	133.764,56	133.764,56	133.764,56	448.430,93					133.764,56
R13503	111 101 01 01	ONERI CONNESSI CON IL FUNZIONAMENTO DELLA CAPPELLA INTERNA ALLA SEDE REGIONALE	A	11.400,00	11.400,00	11.400,00	11.400,00	11.400,00	2.965,04				11.400,00
			B	15.000,00	15.000,00	15.000,00	15.000,00	2.400,00					15.000,00
			C	26.400,00	26.400,00	26.400,00	26.400,00	3.400,00					26.400,00
R13505	111 411 01 01	SPESA PER LA GESTIONE DELLA BIBLIOTECA GIUNTA DELLA GIUNTA REGIONALE	A	50.000,00	50.000,00	50.000,00	50.000,00	50.000,00	12.560,73				50.000,00
			B	50.000,00	50.000,00	50.000,00	50.000,00	41.802,67					50.000,00
			C	394.880,95	394.880,95	394.880,95	394.880,95	20.160,21					394.880,95
		TOTALE UPB	TA	1.565.000,00	1.565.000,00	1.565.000,00	1.565.000,00	1.090.764,87	474.235,13				1.565.000,00
			TB	1.959.860,95	1.959.860,95	1.959.860,95	1.959.860,95	815.755,18					1.959.860,95
			TC	1.544.224,43	1.544.224,43	1.544.224,43	1.544.224,43	1.090.764,87					1.544.224,43
R13501	111 411 01 01	UPB R15 Consultazioni popolari	A	202.491,13	202.491,13	202.491,13	202.491,13	202.491,13	1.678.192,79				202.491,13
			B	1.600.000,00	1.600.000,00	1.600.000,00	1.600.000,00	932.608,21					1.600.000,00
			C	31.202.491,13	31.202.491,13	31.202.491,13	31.202.491,13	6.989.246,70					31.202.491,13

N. CAP.	Codice S.I.R.	S P E S A	RESIDUI INIZIALI			RESIDUI PAGATI		RESIDUI DIMIPEGNATI		RESIDUI PERENTI ECONOMICI	AM2 REND-NTO	RESIDUI A NUOVO
			A	B	C	COMPETENZA		IMPEGNI	DIFFERENZE DI CASSA			
						STANZIAMENTO COMPETENZA	PAGATA TOTALE					
R15403	111 101 01 01	TRASFERIMENTO AI COMUNI DELLA REGIONE DELLE SOMME OCCORRENTI PER GARANTIRE AI CITTADINI EMIGRATI ALL'ESTERO IL DIRITTO DI VOTO NELLE ELEZIONI REGIONALI ED AMMINISTRATIVE (L.R. N.12 DEL 16/2/1990) - SPESA OBBLIGATORIA)	A	54.533,14	54.533,14		54.533,14				213.743,87	213.743,87
			B	215.293,22	1.549,35		215.293,22					
			C	269.828,36	56.084,49		269.828,36					
R15403	111 411 01 01	SPESA PER LO SVOLGIMENTO DEI REFERENDUM POPOLARI CONSULTIVI E DEGLI ADEMPIMENTI CONNESSI E CONSEGUENZIALI - VARIAZIONI TERRITORIALI (L.R. 8 APRILE 1980, N. 19) (SPESA OBBLIGATORIA)	A	628,39	628,39		628,39		21.625,54		628,39	628,39
			B	50.000,00			50.000,00				28.374,46	28.374,46
			C	50.628,39			50.628,39				29.002,85	29.002,85
R15404	111 413 01 01	SPESA INERENTI AL DIRITTO DI INIZIATIVA POPOLARE E DEGLI ENTI LOCALI PER LA FORMAZIONE DI LEGGI, REGOLAMENTI E PROVVEDIMENTI AMMINISTRATIVI REGIONALI (L.R. 63 DEL 17/6/1980 - SPESA OBBLIGATORIA)	A	500.000,00	500.000,00		500.000,00		500.000,00		500.000,00	500.000,00
			B	500.000,00			500.000,00					
			C	500.000,00			500.000,00					
R15405	111 413 11 11	SPESA PER LO SVOLGIMENTO DEL REFERENDUM POPOLARE PER L'APPROVAZIONE DELLO STATUTO REGIONALE - ART. 123, TERZO COMMA DELLA COSTITUZIONE (SPESA OBBLIGATORIA)	A	257.654,66	257.654,66		257.654,66				625,39	625,39
			B	11.765.293,22	4.021.302,65		4.021.302,65		2.109.817,33		5.541.173,27	5.541.173,27
			C	12.032.947,88	4.278.323,92		4.278.323,92				5.541.601,80	5.541.601,80
R15406	111 101 01 01	SPESA PER LO SVOLGIMENTO DEI REFERENDUM ABROGATIVI DI LEGGI, REGOLAMENTI, PROVVEDIMENTI AMMINISTRATIVI DELLA REGIONE LAZIO	A	874.576,30	830.254,90		830.254,90		20.106,21		24.460,19	24.460,19
			B	79.997.180,29	29.564.483,48		29.564.483,48		2.674.052,95		47.758.047,35	47.758.047,35
			C	80.871.996,59	30.394.755,38		30.394.755,38				47.758.106,53	47.758.106,53
		TOTALE UPH R15	TA									
			TB									
			TC									
		TOTALE FUNZ. OB. RI	TA									
			TB									
			TC									
		FUNZ. OB. R2										
		SUPPORTO AGLI ORGANI ISTITUZIONALI										
		UPB R21										
		Supporto agli Organi istituzionali e attività connesse (correnza)										

N. CAP.	Codice S.I.R.	S P E S A	RESIDUI INIZIALI			RESIDUI PAGATI	RESIDUI DISIMPEGNATI	RESIDUI PERENTI	RESIDUI A NUOVO
			A	B	C				
D E N O M I N A Z I O N E			STANZIAMENTO	COMPETENZA	TOTALE	DIFFERENZA DI			TOTALE
			COMPETENZA	PAGATA	PAGAMENTI	CASSA			RESIDUI
R21401	111 411 01 01	SPESA PER LITI, ARBITRAGGI, RISARCIMENTI ED ACCESSORIE COMPENSI PER ATTIVITA' DI CONSULENZA RESE DA STUDI LEGALI (SPESA OBBLIGATORIA)	A 901.235,50	880.733,61	2.490.516,38	20.474,38	27,01	1.107.655,78	
			B 2.500.000,00	1.382.850,10	1.117.620,79	9.465,12		1.107.655,78	
			C 3.401.235,50	2.263.614,71					
R21402	111 411 01 01	SPESA RELATIVE A NOTIFICAZIONI E AFFISSIONI: AGLI ALBITRETORI (SPESA OBBLIGATORIE)	A 2.500,00		2.500,00	2.500,00			
			B 2.500,00						
			C 29.423,34	29.423,34					
R21403	111 411 01 01	SPESA PER LA STIPULAZIONE DI CONTRATTI ED ONERI CONNESSI (SPESA OBBLIGATORIA)	A 80.000,00	55.711,26	80.000,00			24.288,74	
			B 80.000,00	85.134,60	79.288,74			24.288,74	
			C 109.423,34						
R21404	111 411 01 01	SPESA DI FUNZIONAMENTO, COMPRESI I GETTONI ECC., DI COMMISSIONI, COMITATE E ORGANI CONSULATIVI (SPESA OBBLIGATORIA)	A 862.119,29	596.451,08	1.259.964,11	73.575,83		192.792,27	
			B 1.782.604,38	486.434,14	1.561.338,45	532.040,27		563.029,97	
			C 2.645.125,67	1.083.385,22				395.822,57	
R21405	121 212 01 01	SPESA PER GARANTIRE L'ATTIVITA', IL FUNZIONAMENTO E L'OPERATIVITA',IVI COMPRESA L'ACQUISIZIONE DI BENI E SERVIZI, DEL SERVIZIO DI VALUTAZIONE E CONTROLLO STRATEGICO (L.R. 25/96 E D.C.R. 666/2000) - SPESA OBBLIGATORIA	A 41.501,71	41.501,71		100.000,00			
			B 100.000,00		100.000,00				
			C 141.501,71	41.501,71					
R21406	121 212 01 01	EROGAZIONE A FAVORE DI PROFESSIONISTI LEGALI DIPENDENTI DEL SETTORE AVVOCATURA DI COMPENSI DI NATURA PROFESSIONALE DI CUI AL R.D. 1578/933 RECUPERATI A SEGUITO DI CONDANNA DELLA PARTE AVVERSA (ART.52 L.R.24/88)	A 16.609,97	16.609,97		17.457,97			
			B 17.457,97						
			C 34.067,94	16.609,97	17.457,97				
R21502	111 521 01 01	SPESA PER INCARICHI DI STUDI E RICERCHE AD ENTI, ISTITUTI E ORGANISMI PUBBLICI E PRIVATI (L.R. 22/86 E L.R. 10/2001)	A 292.500,00	292.500,00	1.150.000,00			1.907.240,00	
			B 1.150.000,00	342.750,00	1.007.240,00			1.907.240,00	
			C 1.442.500,00	435.240,00					
R21510	111 521 01 01	INIZIATIVE CONNESSE CON L'ATTUAZIONE DELLA L.N. 22 LUGLIO 2002, N. 19 - ART. 26, COMMA 1. DELLA L.R. 10/95	A 50.000,00		14.250,00	35.750,00			
			B 50.000,00		50.000,00				
			C 2.142.389,81	1.857.219,71	4.984.753,99	64.380,89		102.879,21	
			TA 5.681.962,55	2.068.066,50	3.909.945,95	687.211,36		2.910.464,49	
			TB 7.826.952,16	3.925.516,21				3.109.233,90	
			TC						
		TOTALE UPB R21							

N. CAP.	Codice S.L.R.	SPESA		RESIDUI							RESIDUI A NUOVO
		DENOMINAZIONE	A	RESIDUI INIZIALI	RESIDUI PAGATI	RESIDUI DISIMPEGNATI	RESIDUI PERENTI	ATI.2 RENDITO	RESIDUI A NUOVA FORMAZIONE TOTALE	RESIDUI	
			B	STANZIAMENTO COMPETENZA	COMPETENZA PAGATA	IMPEGNI	ECONOMICI				
		C	STANZIAMENTO CASSA	TOTALI	DIFFERENZE DI CASSA						
			T.A.	1.857.279,71							192.519,41
			T.R.	5.681.902,35							3.916.564,45
			T.C.	7.526.322,16							1.109.283,90
			TOTALE FUNZ. OB. R2								
			FUNZ. OB. R3								
			COMUNICAZIONE, INFORMAZIONE, PROMOZIONE, RELAZIONI INTERNAZIONALI								
			LUPB R31								
			Comunicazione, informazione, promozione (colt:ent6)								
R31101	1114110101	A	UTILIZZAZIONE DELL'ASSEGNAZIONE DELLO STATO DEI FONDI DI CUI ALLA LEGGE 22 FEBBRAIO 2000, N. 28 ART. 4, COMMA 5 QUALE QUOTA SPETTANTE ALLA REGIONE LAZIO DELLA SOMMA PREVISTA A TITOLO DI RIMBORSO ALLE EMITTENTI RADIOFONICHE E TELEVISIVE LOCALI	3.193.083,48	4.468,80	76.022,40	3.117.051,68				31.533,60
		B		3.193.083,48	4.468,80						31.533,60
		C									
R31102	1115210606	A	UTILIZZAZIONE DEL CONTRIBUTO DEGLI ISTITUTI DI CREDITO CHE GESTISCONO IL SERVIZIO DI TESORERIA REGIONALE PER IL FINANZIAMENTO DI MANIFESTAZIONI ED INIZIATIVE CULTURALI, SCIENTIFICHE, TURISTICHE E SPORTIVE	261.200,00	200.496,80		5.030,60				153.703,20
		B		1.115.704,20	327.464,00	1.115.024,00	685,70				787.305,00
		C		1.476.908,20	527.960,80	948.948,40					445.271,20
R31103	1115210606	A	UTILIZZAZIONE DEL FINANZIAMENTO STATALE PER LE INIZIATIVE A VANTAGGIO DEI CONSUMATORI AI SENSI DELL'ART. 148, COMMA 1, LEGGE 23 DICEMBRE 2000, N.388	2.003.279,00	1.108.679,00		894.600,00				1.086.790,00
		B		2.003.279,00	2.003.279,00	2.003.279,00					1.086.790,00
		C									
R31401	1114110101	A	SPESE PER LA STAMPA E LA PUBBLICAZIONE ANCHE IN FORMA TELEMATICA DEL BOLLETTINO UFFICIALE, DI ATTI REGIONALI E DI ALTRO MATERIALE DA PUBBLICARE E DIFFONDERE (SPESA OBBLIGATORIA)	2.500.133,94	2.49.955,66		77				50,52
		B		2.900.000,00	1.124.328,86	2.900.000,00					1.775.671,14
		C		3.150.013,94	3.374.284,52	1.775.729,42					1.775.729,42
R31501	1114110101	A	INTERVENTI PROMOZIONALI FINALIZZATI AD UNA MAGGIORE CONOSCENZA DELLA REGIONE LAZIO (L.R. N. 58/1988, ART. 17)	2.820.100,00	2.820.100,00						596.055,70
		B		1.830.000,00	1.114.855,00	1.830.000,00	98.130,00				596.055,70
		C		4.650.100,00	3.934.955,00	3.715.145,00					596.055,70

6.60
5.7

N. CAP.	Codice S.I.R.	S P E S A	RESIDUI INIZIALI			RESIDUI PAGATI COMPETENZA PAGATA	RESIDUI DISIMPEGNATI IMPEGNI DIFFERENZE DI CASSA	RESIDUI PERENTI ECONOMICI	RESIDUI REND. INT. ART. REND. INT.	RESIDUI A	
			A	B	C					NUOVO	NUOVA FORMAZ.
			STANZIAMENTO COMPETENZA CASSA	STANZIAMENTO COMPETENZA CASSA	STANZIAMENTO COMPETENZA CASSA					TOTALE	TOTALE
R31502	111 411 01 01	SPESA E CONTRIBUTI PER MANIFESTAZIONI, CELEBRAZIONI, MOSTRE, CONVEGNI E SEMINARI DI INTERESSE REGIONALE E NAZIONALE REALIZZATI DALLA REGIONE E DA ENTI PUBBLICI PRIVATI	A	B	C						
			1.595.165,69	1.740.000,00	3.335.165,69	1.172.432,89	1.739.470,00	1.93.456,80	15.000,00	87.951,22	316.381,58
						230.876,00			530,00		1.308.594,00
						1.403.298,89					1.824.975,58
R31503	111 411 01 01	SPESA PER L'ADESIONE AD ENTI ED ORGANISMI CHE PRESENTINO INTERESSE PER LA REGIONE	A	B	C						
			102.581,31	950.000,00	1.052.581,31	102.581,31	832.275,90	2.123.111,38		63.724,10	1.019.587,28
						746.888,62					1.303.375,28
						849.469,93					1.303.375,28
R31505	111 411 01 01	SPESA RELATIVE ALLE ATTIVITA' DI PROMOZIONE, INFORMAZIONE, COMUNICAZIONE E DOCUMENTAZIONE DELLA REGIONE LAZIO	A	B	C						
			3.288.315,47	4.473.750,00	7.762.065,47	3.118.250,91	4.382.620,53	2.830.244,39		52.943,19	1.172.213,89
						1.813.170,27				75.179,57	2.585.550,76
						4.931.321,17					2.392.671,84
R31507	111 411 01 01	SPESA PER IL FUNZIONAMENTO DELL'UFFICIO RELAZIONI CON IL PUBBLICO (I.R.P.)	A	B	C						
			642.943,29	4.315.000,00	4.957.943,29	690.282,54	3.002.460,61	1.465.200,37		4.612,00	1.522.680,37
						200.743,60				44.650,00	75.007,00
						99.345,98					306.653,02
						300.189,98					125.643,02
R31509	111 521 01 01	SPESA PER L'ATTUAZIONE DELLA L.R. 10.11.1992, N. 44	A	B	C						
			270.593,00	500.000,00	770.593,00	200.743,60	579.000,00	473.205,02		26.202,61	112.732,21
						99.345,98				116.723,79	623.276,59
						322.489,62					9.028,77
						750.000,00					
						1.072.489,62					
R31511	111 622 08 07	ISTITUZIONE DELLA BORSA DI STUDIO "ALESSANDRO CONTI"	A	B	C						
			7.746,85	7.746,85	7.746,85	7.746,85				7.746,85	15.493,71
											1.331,01
R31512	111 622 08 07	FONDO DI SOLIDARIETA' PER I CITTADINI ILLUSTRI CHE VERSINO IN PARTICOLARI CONDIZIONI DI INDIGENZA (L.R. 19.1999, N. 21)	A	B	C						
			15.493,71	80.900,00	95.493,71	46.430,83	46.430,83	49.012,88		53.454,87	112.732,21
											623.276,59
											9.028,77
R31513	111 622 08 07	FINANZIAMENTI ALLE PARROCCHIE, AGLI ISTITUTI CATTOLICI ED AGLI ALTRI ENTI DI CULTO RICONOSCIUTI DALL'LO STATO PER LA REALIZZAZIONE DI PROGETTI DI CARATTERE SOCIALE-EDUCATIVO (L.R. 13.6.2001, N. 13)	A	B	C						
			438.045,06	1.600.000,00	2.038.045,06	253.029,03	1.597.063,06	182.076,63		28.737,24	55.799,54
											2.038.045,06
											152.298,59
R31514	111 522 08 07	FONDO REGIONALE PER I GIOVANI (L.R. 29.11.2001, N. 29)	A	B	C						
			150.000,00	150.000,00	150.000,00					150.000,00	

N. CAP.	Codice S.I.R.	S P E S A	RESIDUI INIZIALI			RESIDUI PAGATI	RESIDUI DISIMPEGNATI	RESIDUI PERENTI	RESIDUI A NUOVO		
			A	B	C					ART.2 REND. NTO	RESIDUI DI NUOVA FORMAZ.
R31515	111 522 08 07	INIZIATIVE PER LA GIORNATA DI CELEBRAZIONI DEI VALORI NAZIONALI DELLA REPUBBLICA (L.R. N.13 15/5/2003)	A 400.000,00 B 11.250,00 C 411.250,00	400.000,00	400.000,00	11.250,00	11.250,00				
R31516	111 522 08 07	SPESSE RELATIVE ALLE FUNZIONI SVOLTE DAL CONSIGLIO COMUNALE DEI GIOVANI - L.R. 6 OTTOBRE 2003 N. 32 -	A 51.000,00 B 50.000,00 C 101.000,00	40.800,00	40.800,00	10.200,00	14.000,00	36.000,00 36.000,00			
R31518	111 411 01 01	INTERVENTI PROMOZIONALI ISTITUZIONALI ALL'ESTERO FINALIZZATI AD UNA MAGGIORE CONOSCENZA DELL'IMMAGINE DELLA REGIONE LAZIO	A 480.000,00 B 730.000,00 C 810.000,00	430.000,00	430.000,00	50.000,00	654,00	139.540,00 139.540,00			
R31519	111 622 08 07	ISTITUZIONE PREMIO "FRANCESCO BABUCCI" - ART. 59, L.R. N. 2 DEL 27.2.2004	A 40.000,00 B 40.000,00 C 40.000,00	40.000,00	40.000,00	40.000,00	40.000,00				
		TOTALE UPB R31	TA 1.038.341,00 TB 25.019.818,53 TC 37.078.109,22	9.733.207,04	10.204.983,21	21.492.260,11	244.511,83 4.547.558,43	982.422,69 1.387.733,86 12.269.096,55			
		UPB R32 COMUNICAZIONE, INFORMAZIONE, PROMOZIONE ED ALTRI INTERVENTI ISTITUZIONALI (C/CAPITALE)									
R32501	212 043 08 07	INTERVENTI STRUTTURALI FINALIZZATI AL POTENZIAMENTO DELL'OFFERTA DEI SERVIZI PER L'INFANZIA A SOSTEGNO DELLE FAMIGLIE - ART. 53 L.R. N. 9 DEL 17.2.05	A 2.000.000,00 B 2.000.000,00 C	2.000.000,00	2.000.000,00	2.000.000,00	2.000.000,00				
		TOTALE UPB R32	TA 2.000.000,00 TB 2.000.000,00 TC			2.000.000,00	2.000.000,00				
		UPB R33 Relazioni comunitarie e internazion (correnza)									

N. CAP.	Codice S.I.R.	S P E S A	RESIDUI INIZIALI			RESIDUI PAGATI		RESIDUI DISIMPEGNATI		RESIDUI PERENTI ECONOMICI	RESIDUI A NUOVO
			A	B	C	COMPETENZA TOTALE	COMPETENZA PAGATA	IMPEGNI	AREE REND. STO.		
D E N O M I N A Z I O N E			STANZIAMENTO COMPETENZA CASSA			DIFFERENZE DI CASSA					
R33101	111 521 06 06	UTILIZZAZIONE DELL'ASSEGNAZIONE DA PARTE DEL MINISTERO AFFARI ESTERI PER LA PARTECIPAZIONE ITALIANA ALLA STABILIZZAZIONE, ALLA RICOSTRUZIONE ED ALLO SVILUPPO DEI PAESI DELL'AREA BALCANICA (LEGGE DEL 21 MARZO 2001, N. 84)	A	B	C	797.600,00	638.050,00	159.550,00			159.550,00
R33102	111 622 08 07	COFINANZIAMENTO REGIONALE PER LA PARTECIPAZIONE ITALIANA ALLA STABILIZZAZIONE, ALLA RICOSTRUZIONE ED ALLO SVILUPPO DEI PAESI DELL'AREA BALCANICA (LEGGE DEL 21 MARZO 2001, N. 84 - D.G.R. N. 177 DEL 03/12/2004)	A	B	C	620.000,00	620.000,00	620.000,00			620.000,00
R33501	111 422 10 02	SPESA CONCERNENTE L'OSSERVATORIO SULLE ATTIVITA' DECENTRATE DI COOPERAZIONE ALLO SVILUPPO, CONVENZIONI CON ISTITUTI DI RICERCA NONCHE' INTERVENTI DI COOPERAZIONE DECENTRATA (L.R. 30/91)	A	B	C	50.000,00	23.000,00	23.000,00	27.000,00		
R33502	111 521 01 01	SPESA RELATIVE ALL'ATTIVITA' DI INFORMAZIONE SULLE POLITICHE COMUNITARIE E SUGLI STRUMENTI FINANZIARI EUROPEI DI CUI ALL'ART. 2 LETT. E) E D) DELLA L.R. 1785 (L.R. N. 18 DEL 19.2.1985)	A	B	C	100.000,00	54.000,00	100.000,00	46.000,00		54.000,00
R33503	111 521 01 01	SPESA PER LE INIZIATIVE DIRETTE RELATIVE AGLI SCAMBI SOCIO-CULTURALI GIOVANILI INTERNAZIONALI DI CUI ALL'ART. 2, LETT. A, B E C DELLA L.R. 1785	A	B	C	88.000,00	65.000,00	85.000,00	23.000,00		85.000,00
R33504	111 521 01 01	CONTRIBUTI AD ASSOCIAZIONI ED ENTI PUBBLICI E PRIVATI PER LE INIZIATIVE DI CUI ALL'ART. 2, LETT. A) B) C) DELLA L. 156366 REGIONALE 19.2.1985, N. 17 (L.R. N. 18 DEL 19.2.1985)	A	B	C	140.500,00	82.717,75	153.000,00	157,75		153.000,00
R33505	111 521 01 01	CONTRIBUTI AD ASSOCIAZIONI ED ENTI PUBBLICI E PRIVATI PER LE INIZIATIVE DI CUI ALL'ART. 2, LETT. D) DELLA L.R. 1785 (L.R. 1885)	A	B	C	329.500,00	82.717,75	246.782,25	27.000,00		27.000,00
			A	B	C	70.500,00	53.783,20	18.000,00	8.609,80		28.106,90
			A	B	C	50.000,00	33.783,20	86.765,80	12.600,00		13.000,00
			A	B	C	130.500,00	13.783,20				20.106,90

N. CAP.	Codice S.I.R.	S P E S A	A			B			C			RESIDUI A NUOVO RESIDUI DI NUOVA FORMAZ. TOTALE RESIDUI	
			D E N O M I N A Z I O N E			RESIDUI INIZIALI	RESIDUI PAGATI	RESIDUI DISIMPEGNATI	RESIDUI PERENTI	ACQUE REND. L. NTO	RESIDUI ECONOMICI		RESIDUI ECONOMICI
			STANZIAMENTO COMPETENZA CASSA	COMPETENZA PAGATA	DIFFERENZE DI CASSA	COMPETENZA CASSA	COMPETENZA CASSA	COMPETENZA CASSA	COMPETENZA CASSA	COMPETENZA CASSA	COMPETENZA CASSA		COMPETENZA CASSA
R33506	111 521 01 01	CONFERIMENTO DI BORSE DI STUDIO, RICERCHE E VANTAGGI PER FORMAZIONE CONNESSE A TEMI DI INTERESSE REGIONALE CON PARTICOLARE RIFERIMENTO ALLA FORMAZIONE A CARATTERE INTERNAZIONALE	A 200.000,00 B 600.000,00 C 800.000,00	27.200,05 126.213,28 153.413,52	450.000,00 500.000,00	150.000,00					200.000,00 450.000,00 650.000,00		
R33508	111 521 01 01	SPESA PER GARANTIRE L'ATTIVITA' IL FUNZIONAMENTO E L'OPERATIVITA' - IV] COMPRESA L'ACQUISIZIONE DEI SERVIZI - DELL'AREA RELAZIONI CON L'UNIONE EUROPEA (R.R. 6.9.2002, N. 1)	A 53.302,35 B 750.000,00 C 803.302,35	27.200,05 126.213,28 153.413,52	287.847,34 619.889,02	24.236,89 462.153,56					1.885,41 3.610.280,06 5.631.932,27		
R33509	111 522 08 02	SPESA PER INIZIATIVE DI COOPERAZIONE ALLO SVILUPPO E INTERVENTI REGIONALI IN MATERIA DI DIRITTI UMANI E SOLIDARIETA' INTERNAZIONALE ED EMERGENZA (L.R. N. 15 DEL 7.4.2000)	A 1.048.500,00 B 4.500.000,00 C 5.548.500,00	874.316,00 975.681,80 1.849.798,70	4.499.985,87 3.698.701,30	14,15					172.383,76 3.522.302,00 3.695.685,76		
R33511	111 522 08 02	CONCORSO REGIONALE E ALLE ATTIVITA' DELL'ASSOCIAZIONE "CANTIERE EUROPA L'EUROPA DELLE CITA' E DELLA CITTADINANZA" (ART. 6, L.R. 2/2003)	A 200.000,00 B 200.000,00 C 120.000,00	92.154,55 92.154,55 105.000,00	107.835,45						107.835,45		
R33513	111 522 08 02	CONTRIBUTI PER LE ATTIVITA' DI FORMAZIONE E L'INNOVAZIONE DI AIUTI MATERIALI AI SALESIANI DIB BETHLEME E AL CENTRO TEOLOGICO CREMISAN DI GERUSALEMME RIVOLTE AI GIOVANI PALESTINESI (ART. 12, L.R. 2/2003)	A 200.000,00 B 130.000,00 C 130.000,00	92.154,55 92.154,55 105.000,00							107.835,45		
R33514	111 522 08 02	INIZIATIVE PER IL SEMESTRE DI PRESIDENZA ITALIANA DELL'UNIONE EUROPEA	A 120.000,00 B 130.000,00 C 130.000,00	105.000,00 105.000,00 105.000,00							107.835,45		
R33515	111 522 08 02	CONTRIBUTO REGIONALE ALL'ISTITUTO PONTIFICIO "COR UNUM" PER INTERVENTI DI ASSISTENZA A FAVORE DI BAMBINI KENYOTI APPETTI DA AIDS - ART. 45, L.R. N. 3 DEL 27.2.2004	A 900.000,00 B 1.800.000,00 C 2.700.000,00								107.835,45		
R33516	111 522 08 02	BORSE DI STUDIO IN MATERIA COMUNITARIA - ART. 19, L.R. N. 2 DEL 27.2.2004 - ART. 17, L.R. N. 10 DEL 17.2.05.	A 900.000,00 B 1.800.000,00 C 2.700.000,00								107.835,45		

N. CAP.	Codice S.I.R.	S P E S A	RESIDUI INIZIALI			RESIDUI COMPETENZA			RESIDUI DIMPEGNATI			RESIDUI PERENTI ECONOMICI	Art.2 REND.NTO	RESIDUI A NUOVO		
			STANZIAMENTO COMPENSA			PAGATA			IMPEGNI					NUOVA FORMAZ.	TOTALE RESIDUI	
			A	B	C	A	B	C	A	B	C					
R33520	111 522 08 02	CONTRIBUTO ALLA FONDAZIONE BAMBINI IN EMERGENZA - ONLUS ENTE MORALE PER LE SPESE DI MANTENIMENTO E ASSISTENZA DI BAMBINI RUMENI ABBANDONATI E SIROPROSSITIVI - ART. 57 L.R. N. 9 DEL 17.2.95	A	B	C	A	B	C	A	B	C			480.000,00	480.000,00	
R33521	311 522 08 02	CONTRIBUTO ALL'ACCIRE FEDERAZIONE REGIONALE LAZIO PER INIZIATIVE SULLE PROBLEMATICHE EUROPEE - ART.12 L.R. 16/95	A	B	C	A	B	C						50.000,00	50.000,00	
R33522	111 522 08 02	CONTRIBUTO ALL'ENTE DI PROMOZIONE CULTURALE ASI-CIAO PER LA REALIZZAZIONE DI INIZIATIVE, CONFERENZE E ATTIVITA' INFORMATIVE - ART. 53 L.R. 16/95	A	B	C	A	B	C						250.000,00	250.000,00	
		TOTALE UPB R33	IA	IB	IC	1.918.062,45	1.124.895,08	3.042.957,53	6.970.827,21	155.080,00	2.558.172,79			1.544.250,38	3.445.072,15	3.800.100,00
R34101	212 632 10 02	UPB R34 Relazioni comunitarie e internazioni (capitale)														
		COFINANZIAMENTO REGIONALE DEL PROGETTO PER LA RIDUZIONE DEL MASTER PLAN PER IL RECUPERO CONSERVATIVO DELLA CITTÀ DI BETHLEME	A	B	C	130.147,14	0,00	130.147,14	0,00	0,00	0,00					
		TOTALE UPB R34	TA	TB	TC	130.147,14	0,00	130.147,14	0,00	0,00	0,00					
		TOTALE FUNZ. OB. R3	TA	TB	TC	4.795.897,18	11.781.416,76	1.329.881,39	78.200,00	409.591,83	0.100.731,22			2.528.682,47	7.153.308,05	19.059.888,60
		FUNZ. OB. R4 FEDERALISMO, DECENTRAMENTO UPB R41 Concorso regionale agli oneri per l'esercizio delle funzioni proprie e confinarie. Supporti e cordisti (corrente)														

N. CAP.	Codice S.I.R.	S P E S A D E N O M I N A Z I O N E	RESIDUI INIZIALI			RESIDUI PAGATI		RESIDUI DISIMPEGNATI		RESIDUI PERENNI		RESIDUI A NUOVO
			A	B	C	STANZIAMENTO COMPETENZA CASSA	COMPETENZA PAGATA	IMPEGNI	ECONOMIE	APPL. REND. NTO	RESIDUI DI NUOVA FORMAZ. TOTALE	
R41101	111 522 01 01	UTILIZZAZIONE ASSEGNAZIONE DELLO STATO DI CUI ALLA LEGGE 2.5.1980, N. 104 RELATIVA ALLE SERVITU MILITARI	800.549,16	5.646.553,51	6.446.704,67	101.888,33	101.888,33	6.344.816,33	698.260,86	5.646.553,51		
R41402	111 411 01 01	SPESA PER GLI ADEMPIMENTI RELATIVI ALL'ATTUAZIONE DELLE DISPOSIZIONI IN MATERIA DI CIRCOSCRIZIONI COMUNALI: ISTITUZIONE COMUNI, UNIONI, FUSIONI, PROGRAMMA REGIONALE E SUO AGGIORNAMENTO AI SENSI DEGLI ARTT. 11 E 22 DELLA LEGGE N. 142 DEL 1990 REFERENDUM CONSULTIVI E ATTIVITA' CONNESSE (L.R. 30/07/96, N. 30) (SPESA OBBLIGATORIA)	47.481,72	1.300.000,00	1.347.481,72	27.501,30	20.000,00	1.191.349,39	19.980,42	198.650,61	1.191.349,39	
R41405	111 521 11 05	CONTRIBUTI COSTANTI TRIBUTACIQUENNALI A FAVORE DEI COMUNI CHE COSTRUISCONO O AMPLIANO EDIFICI DESTINATI PROPRIE SEDI (L.R. 88/1980) ANNUALITA' IN SCADENZA NELL'ESERCIZIO Afferenti IMPEGNI PREGRESSI (SPESA OBBLIGATORIA)	5.000.000,00	5.000.000,00		1.565.380,77	1.565.380,77	2.993.841,74	6.158,78		1.430.460,97	
R41500	111 411 01 01	SPESA PER L'ATTUAZIONE DELLA L.R. N. 14/99 S'UL DECENTRAMENTO AMMINISTRATIVO IN RELAZIONE ALL'ATTIVITA' DI ELABORAZIONE E INDIVIDUAZIONE DEGLI AMBITI OTTIMALIT E DIVULGAZIONE	142.303,86	250.000,00	392.303,86	102.000,00	102.000,00	290.303,86	40.303,86	250.000,00		
R41503	111 522 01 01	SPESA PER GLI ONERI CONNESSI CON LA SOPPRESSIONE DEI CONSORZI INTERREGIONALI E REGIONALI DI BONIFICA MONTANA (L.R.N.2 DEL 1984, L.R. N.65/1979 P.L.R.877)	995.458,13	120.000,00	1.115.458,13	995.458,06	995.458,06	48.726,12	71.233,58		0,00	
R41506	111 521 01 01	FONDO PER LA CONCESSIONE DI CONTRIBUTI AI COMUNI E PROVINCE PER INIZIATIVE VOLTE ALLO SVILUPPO DEL PROCESSO DI INTEGRAZIONE POLITICA EUROPEA (L.R. N. 21 DEL 25/5/1982 E L.R. N.27/1983)	42.500,00	170.000,00	212.500,00			165.748,00	6.251,40		42.500,00	
								120.000,00			165.748,00	
								212.500,00			212.500,00	

N. CAP.	Codice S.I.R.	S P E S A	DENOMINAZIONE	RESIDUI INIZIALI		RESIDUI PAGATI	RESIDUI DIMIPEGNATI	RESIDUI PERENTI	RESIDUI A NUOVO
				STANZIAMENTO COMPETENZA CASSA	STANZIAMENTO COMPETENZA CASSA				
				A	B	C	ART.2 REND. NTO	RESIDUI DI NUOVA FORMAZ.	TOTALE RESIDUI
R41506	111.621.01.01		FONDO A SOSTEGNO DEL PIANO DI INVESTIMENTO FORMATIVO NEI CONFRONTI DEI PICCOLI COMUNI E DELLE COMUNITA' MONTANE (ART.17 L.R. 6/99)	A 288.750,00 B 350.000,00 C 638.750,00		150.000,00	158.350,00 250.000,00		
R41507	111.621.01.01		FONDO PER LA CONCESSIONE DI CONTRIBUTI ALLE ASSOCIAZIONI AGRARIE DEL LAZIO PER LO SVOLGIMENTO DELLE FUNZIONI DELL'ECONOMIA SOCIALE (L.R. N. 22 DEL 28/2/1985)	A 65.410,77 B 250.000,00 C 315.410,77		65.410,54	31.751,00	0,18 218.269,00 218.269,18	
R41508	111.521.08.02		CONCORSO AGLI ONERI SOSTENUTI DAGLI ENTI LOCALI PER L'ESERCIZIO DELLE FUNZIONI E DEI COMPITI AMMINISTRATIVI CONFERITI CON LA L.R. 14/99 (L.R. N. 14/00, ART. 56)	A 1.000.000,00 B 1.000.000,00 C 1.000.000,00		491.954,39	508.045,61	508.045,61	
			TOTALE UPR R41	IA 3.382.053,64 IB 1.085.555,51 IC 14.468.609,15		1.934.212,64	897.295,12 6.470.620,66	1.430.590,07	550.523,59 1.002.053,11 2.432.643,70
			UPR R42 Concorso regionale agli oneri per l'esercizio delle funzioni proprie e concorrenti, Supporti e coattolli (tercapitale)						
R42501	112.521.11.15		CONTRIBUTI COSTANTI VENTENNALI A FAVORE DEI COMUNI PER LA REALIZZAZIONE DI OPERE E LAVORI PUBBLICI NELLE PROPRIE SEDI - NUOVO LIMITE D'IMPEGNO -	A 559.561,93 B 559.561,93 C 559.561,93		521.321,90	38.240,03	521.321,90	
R42502	212.323.11.15		CONCESSIONE DI CONTRIBUTI AI COMUNI DEL LAZIO PER LA COSTRUZIONE ED IL COMPLETAMENTO DELLE SEDE COMUNALI (L.R. 49/90 E L.R. 25/1995 - QUADRO A)	A 1.274.994,78 B 1.274.994,78 C 1.274.994,78			1.274.994,78		
R42503	212.323.11.15		CONTRIBUTO STRAORDINARIO A FAVORE DEL COMUNE DI SAN CESAREO PER LA REALIZZAZIONE DELLA SEDE MUNICIPALE E DI STRUTTURE NECESSARIE PER L'ADEMPIMENTO DI COMPITI ISTITUZIONALI (L.R. 15/10/1901, N. 66)	A 892.090,32 B 892.090,32 C 892.090,32			892.090,32		

N. CAP.		Codice S.I.R.	S P E S A			A	RESIDUI INIZIALI	RESIDUI PAGATI	RESIDUI DISIMPEGNATI	RESIDUI PERENTI	AGLI REND. INT.	RESIDUA NUOVA
D E N O M I N A Z I O N E			B	STANZIAMENTO COMPETENZA CASSA	COMPETENZA TOTALE PAGAMENTI	DIFFERENZE DI CASSA	ECONOMICHE	ACLI REND. INT.	RESIDUI DI NUOVA FORMAZIONE TOTALE	RESIDUI	RESIDUI	
R42504	212 323 11 15		A	83.594,91	34.387,67		59.207,24					
			B			59.207,24						
			C									
R42506	212 532 10 12		A	152.353,00	152.353,00							
			B	200.000,00		200.000,00					200.000,00	
			C	352.353,00	152.353,00						300.000,00	
R42508	212 323 11 15		A	720.000,00								
			B			720.000,00					720.000,00	
			C									
R42510	212 532 10 12		A	170.000,00								
			B	300.000,00		300.000,00					300.000,00	
			C	470.000,00								
			TA	3.293.073,01	186.740,67							
			TB	1.059.561,93								
			TC	4.352.594,94	186.740,67							
			TOTALE UPB									
			R42									
			UPB R42									
			Funzioni attribuite e delegate agli enti									
			Incali ai sensi della L.R. 14/99									
			(corrente)									
R43501	111 532 12 33		A									
			B	5.115.482,39		5.115.482,39					5.115.482,39	
			C	5.118.482,39							5.118.482,39	
R43509	121 532 12 33		A	2.220.305,22	2.220.305,22							
			B	2.102.000,00					473,30		2.101.526,70	
			C	4.322.305,22	2.220.305,22						2.101.526,70	

N. CAP.	Codice S.I.R.	S P E S A	A			RESIDUI INIZIALI			RESIDUI PAGATI			RESIDUI DISIMPEGNATI			RESIDUI PERENTI			RESIDUI A							
			D E N O M I N A Z I O N E			STANZIAMENTO COMPETENZA			COMPETENZA PAGATA			IMPEGNI			ECONOMICHE			Ard.2 REND.NTO			RESIDUI DI				
						CASSA			TOTALI			DIFFERENZE DI						NOVA FORMAZ.			TOTALE				
			A	B	C																				
R4512	121 532 12 33	TRASFERIMENTI CORRENTI ALLE PROVINCE, AI COMUNI, ALLE COMUNITA' MONTANE E ALLA CITTÀ METROPOLITANA PER LE FUNZIONI DELEGATE O SUB-DELEGATE AI SENSI DELLA L. R. 6/8/99, N. 14 IN MATERIA DI AGRICOLTURA	TA	2.220.305,22			2.220.305,22			10.844,63			1.200.000,00											1.189.155,37	
			TB	8.420.482,39			10.844,63			10.844,63				1.200.000,00											1.189.155,37
			TC	10.640.787,61			2.231.149,85			2.231.149,85				8.420.635,39											8.409.160,46
R44-509	222 333 12 33	FUNZIONI attribuite e delegate agli enti locali ai sensi della L.R. 14/99 (capitale) TRASFERIMENTI IN CAPITALE ALLE PROVINCE, AI COMUNI, ALLE COMUNITA' MONTANE E ALLA CITTÀ METROPOLITANA PER LE FUNZIONI DELEGATE O SUB-DELEGATE AI SENSI DELLA L. R. 6/8/99, N. 14 (DEPARTAMENTO PROMOZIONE DELLA CULTURA, SPETTACOLO, TURISMO E SPORT)	TA	2.324.055,99			2.324.055,99			2.324.055,92			2.324.055,02											2.324.055,02	
			TB	2.500.000,00			2.324.055,99			2.324.055,92				2.500.000,00											2.324.055,02
			TC	4.824.055,99			2.324.055,92			2.324.055,92				619.748,26											2.324.055,02
R44-512	222 333 12 33	TRASFERIMENTI IN CAPITALE ALLE PROVINCE, AI COMUNI, ALLE COMUNITA' MONTANE E ALLA CITTÀ METROPOLITANA PER LE FUNZIONI DELEGATE O SUB-DELEGATE AI SENSI DELLA L. R. 6/8/99, N. 14 IN MATERIA DI AGRICOLTURA	TA	332.074,80			332.074,80			272.379,35			619.748,26											1.067.932,45	
			TB	2.500.000,00			2.500.000,00			272.379,35			2.609.635,45											619.748,26	
			TC	2.832.074,80			272.379,35			272.379,35			2.609.635,45											2.234.455,02	
		TOTALE UPB R44	TA	2.706.130,79			2.706.130,79			2.596.435,27			2.643.834,28											199.595,45	
			TB	5.900.000,00			5.900.000,00			2.596.435,27			5.109.635,52											2.324.055,02	
			TC	7.706.130,79			2.596.435,27			2.596.435,27			5.109.635,52											3.053.199,73	
R45101	511 522 08 02	Sicurezza, polizia locale (correnti) UTILIZZAZIONI E DELLE ASSIGNAZIONI DELLO STATO DELLE RISORSE CORRENTI DESTINATE AL FINANZIAMENTO DEGLI INTERVENTI CONSEGUENTI AL CONFERIMENTO DI FUNZIONI E COMPITI AMMINISTRATIVI IN MATERIA DI POLIZIA AMMINISTRATIVA IN ATTUAZIONE DELLA LEGGE 59/97 (M.GS 112/98)	TA	109.518,37			109.518,37						109.518,37												
			TB	109.518,37			109.518,37																		
			TC																						

N. CAP.	Codice S.I.R.	S P E S A	RESIDUI INIZIALI			RESIDUI PAGATI	RESIDUI DISIMPEGNATI	RESIDUI PERENTI ECONOMICI	AM2 RENDANTO	RESIDUI A NUOVO		
			STANZIAMENTO COMPETENZA								DIFFERENZE DI CASSA	RESIDUI DI NUOVA FORMAZIONE TOTALE
			A	B	C							
R45501	111 522 08 02	PROGETTI PER LA SICUREZZA URBANA										
			A	B	C							
R45502	111 612 08 07	CONTRIBUTO FINANZIARIO AGLI ENTI LOCALI PER IL POTENZIAMENTO DEI SERVIZI DI POLIZIA LOCALE (L.R. 20/90)	787.316,11	3.000.000,00	3.787.316,11	486.396,51	105.772,49		1.951.471,11			
			A	B	C		1.381.568,30		1.250.565,20			
						486.396,51	3.300.919,60		1.456.715,31			
R45504	111 521 01 01	CONTRIBUTI REGIONALI PER GLI INTERVENTI DI CUI ALL'ART. 2, COMMA 1, LETT. B) E C) L.R. 05.07.2001, N. 15	1.058.783,00	1.250.000,00	2.308.783,00		531.650,00		1.058.116,00			
			A	B	C				1.015.310,00			
R45510	111 411 01 01	CONTRIBUTO AL COMUNE DI LATINA PER LA REALIZZAZIONE DI UN PROGETTO SPERIMENTALE DI VIDEO SORVEGLIANZA PER IL CONTROLLO DEL TERRITORIO	400.000,00	400.000,00	400.000,00	222.005,65	173.944,35		2.353.320,14			
			A	B	C	177.594,35						
R45512	111 602 08 07	SPESA PER INTERVENTI A SOSTEGNO DEGLI OPERATORI PENITENZIARI E DELLE PERSONE PRIVATE DELLA LIBERTA' PERSONALE - ART. 63, L.R. N. 11 DEL 13.09.2004	200.000,00	450.000,00	650.000,00		38.000,00		2.001.000,00			
			A	B	C	650.000,00	650.000,00		2.320.000,00			
R45516	111 422 01 03	SPESA PER INTERVENTI DIRETTI ALLA PROMOZIONE DELLA SICUREZZA - ART. 9 L.R. N. 10 DEL 17.2.05 -	600.000,00	600.000,00	600.000,00	501.580,50	38.419,20		501.580,50			
			A	B	C	600.000,00	600.000,00					
		TOTALE UPB R45	2.446.099,11	5.409.818,37	7.855.917,48	708.402,16	20.772,00		3.033.371,11			
			TA	TB	TC		2.536.459,10		2.536.459,10			
						708.402,16	7.147.515,32		1.264.919,21			
R46101	112 522 08 02	UPB R46 SICUREZZA, POLIZIA LOCALE (CAPITALE)										
			A	B	C							
		UTILIZZAZIONE DELLE ASSEGNAZIONI DELLO STATO DELLE RISORSE IN CAPITALE DESTINATE AL FINANZIAMENTO DEGLI INTERVENTI CONSEGUENTI AL CONFERIMENTO DELLE FUNZIONI E DEI COMPITI AMMINISTRATIVI IN MATERIA DI POLIZIA AMMINISTRATIVA IN ATTUAZIONE DELLA LEGGE 59/97 (DLGS 112/98)	27.634,57	27.634,57	27.634,57		27.634,57					

N. CAP.		Codice S.I.R.	S P E S A			A	RESIDUI INIZIALI	RESIDUI PAGATI	RESIDUI DISIMPEGNATI	RESIDUI PERENTI	RESIDUI A NUOVO
		D E N O M I N A Z I O N E	STANZIAMENTO	COMPETENZA	TOTALE	COMPETENZA	PAGATA	IMPEGNI	ECONOMICI	Art.2 RENDITO	RESIDUI DI NUOVA FORMAZ.
			COMPETENZA	TOTALE	PAGAMENTI						TOTALE
			CASSA	CASSA				CASSA			RESIDUI
R-6501	U12 121 01 01	CONTRIBUTI IN CONTO CAPITALE PER GLI INTERVENTI DI CUI ALL'ART. 2 COMMA 1 LETT. A L.R. 15/2001 - L.R. 14 GENNAIO 2005, N. 5	538.488,39 1.050.000,00 1.588.488,39					1.588.488,39	1.050.000,00		538.488,39 538.488,39 538.488,39
		TOTALE UPR R46	1.077.634,57 1.616.122,96					1.616.122,96	1.077.634,57		538.488,39
		UPB R47									
		COMUNITA' MONTANE E PICCOLI COMUNI (SPESE CORRENTI)									
R47501	U11 541 10 12	CONTRIBUTO REGIONALE ALLE SPESE DI FUNZIONAMENTO DELLE COMUNITA' MONTANE E DELLE COMUNITA' DI ARCIPELAGO DELLE ISOLE PONZIANE (L. R. 9/99)	1.000.000,00 1.000.000,00			145.743,00 145.743,00		1.000.000,00			854.257,00 854.257,00
R47505	U11 541 10 12	SPESE PER LA REALIZZAZIONE DEL SALONE DELLA MONTAGNA DEL LAZIO E DELLA CARTA DELLA MONTAGNA DEL LAZIO	697.962,81 450.000,00 1.147.962,81			168.058,55 168.058,55		450.000,00 979.962,81	45.000,00		459.962,81 450.000,00 930.655,46
R47506	U11 541 10 12	INIZIATIVE PER LO SVILUPPO ECONOMICO E SOCIALE DEI PICCOLI COMUNI - ART. 18 DELLA L.R. 2/2004 - ART. 62 DELLA L.R. 11/2004	672.645,31 1.500.000,00 2.172.645,31			120.297,84 120.297,84		70.000,00 2.052.747,47	1.430.000,00		552.347,47 1.000.000,00 1.552.347,47
		TOTALE UPR R47	370.609,12 2.950.000,00 4.320.609,12			288.356,39 145.743,00 434.099,39		4.350,00 1.520.000,00 3.876.599,93	45.000,00 1.530.000,00		1.304.000,00 1.274.257,47 2.578.257,47
		UPB R48									
		Comunità montane (eccapitale)									
R48101	U12 342 10 12	FINANZIAMENTO DEI PIANI PLURIENNALI DI INVESTIMENTO DELLE COMUNITA' MONTANE (V) COMPRESSE LE SPESE DI GESTIONE E DI FUNZIONAMENTO AD ESSI CONNESSE (L.R. 22.5.1997, N. 11 ART. 46 COMMA 3)	3.486.878,00 722.093,59 4.208.971,59			59.451,97 59.451,97		4.160.742,62 4.307.521,62	3.437.073,47 305.352,97		700.701,53 377.290,65 576.493,18
R48102	U12 342 10 12	TRASFERIMENTO ALLE COMUNITA' MONTANE DEL CONTRIBUTO RELATIVO AL FONDO NAZIONALE ORDINARIO DEGLI INVESTIMENTI DI CUI ALL'ART. 34, TERZO COMMA DEL D.L. N. 504/92	386.976,50 386.976,50			235.983,06 235.983,06		1.150.993,50			1.536.993,50 1.536.993,50

N. CAP.	Codice S.I.R.	S P E S A	A	RESIDUI INIZIALI		RESIDUI PAGATI		RESIDUI DISIMPIGNATI		RESIDUI PERENTI	Art.2 REND. INT.	RESIDUI A NUOVO
				STANZIAMENTO COMPETENZA CASSA	STANZIAMENTO COMPETENZA CASSA	COMPETENZA PAGATA TOTALE PAGAMENTI	IMPEGNI DIFFERENZE DI CASSA	ECONOMIE	RESIDUI DI NUOVA FORMAZ. TOTALE RESIDUI			
R48103	212 342 10 12	FONDO NAZIONALE PER LA MONTAGNA DI CUI ALL'ART. 3 DELLA LEGGE N. 97/94	A	3.606.716,82	1.094.503,28					2.512.213,54		
			B	3.285.715,00				2.626.767,98		658.947,02		2.626.767,98
			C	6.892.431,82	1.094.503,28			5.777.808,54				2.626.767,98
R48501	212 342 10 12	FINANZIAMENTO DEI PROGETTI SPECIALI INTEGRATI DELLE COMUNITA' MONTANE E COMUNITA' DI ARCIPELLAGO DELLE ISOLE PONTIANE (L.R. 9/99)	A	1.772.000,00	159.684,75					54.000,00		1.558.315,25
			B	2.000.000,00				1.740.000,00		300.000,00		1.700.000,00
			C	3.772.000,00	159.684,75			3.612.111,925				3.258.315,25
		TOTALE UPH R48	TA	10.452.571,32	1.490.251,03					6.053.827,01		3.008.513,26
			TB	6.007.810,59	39.451,97			4.743.510,60		1.264.299,99		4.704.038,62
			TC	16.460.381,91	1.529.683,00			4.930.698,91				7.712.551,91
		TOTALE FUNZ. OR. R4	TA	26.409.290,60	9.224.683,18			25.023,00		9.496.181,40		7.463.463,02
			TB	41.011.863,36	1.779.420,57			25.801.085,82		15.310.827,54	1.091.782,87	22.099.824,78
			TC	67.421.153,96	11.204.103,55			56.311.709,04				20.533.235,60
		TOTALE AMBITO R	TA	44.224.387,89	23.893.574,55			103.223,00		20.320.224,15		10.207.596,19
			TB	164.260.824,54	44.342.068,64			156.572.061,06		27.688.823,58	1.091.782,87	59.838.304,45
			TC	208.485.212,43	68.635.643,19			159.849.509,24				70.045.899,62
		AMBITO S										
		RISORSE UMANE, STRUMENTALI E FINANZIARIE										
		FLNZ. OR. S1										
		RISORSE UMANE										
		UPB S11										
		Personale in servizio										
S11401	111 211 01 01	STIPENDI ED ALTRI ASSEGNI FISSI AL PERSONALE-ASPESA OBBLIGATORIA)	A	38.657,32	38.657,32							
			B	65.000.000,00	57.522.752,06			57.560.445,26		7.439.554,12		17.462,40
			C	65.038.657,32	57.561.409,98			7.477.247,34				17.462,40
S11402	111 211 01 01	ASSEGNI FISSI AI DIRIGENTI A TEMPO INDETERMINATO (SPESA OBBLIGATORIA)	A	22.344.000,00	16.386.312,83			16.431.293,59		5.589.306,11		57.979,76
			B									
			C	22.344.000,00	16.386.312,83			5.937.686,17				57.979,76
S11403	111 471 01 01	RIMBORSO AGLI ENTI DI PROVENIENZA DI STIPENDI ED ALTRI ASSEGNI ONERI RIFLESSI, PREVIDENZIALI AL PERSONALE GIA' COMANDATO ALLA RICHIONE (SPESA OBBLIGATORIA)	A	127.945,21	127.945,21							
			B	4.050.000,00	2.105.984,10			3.910.258,52		139.741,25		1.801.272,64
			C	4.177.945,21	2.233.929,31			1.944.015,90				1.801.272,64
S11404	111 211 01 01	FONDO RETRIBUZIONE DI POSIZIONE F.F. DI RISULTATO DIRIGENTI A TEMPO INDETERMINATO (SPESA OBBLIGATORIA)	A	22.000.000,00	14.403.297,23			14.403.297,23		7.596.702,77		
			B									
			C	22.000.000,00	14.403.297,23			7.596.702,77				

N. CAP.	Codice SLR	S P E S A D E N O M I N A Z I O N E	A			B			C			RESIDUI PERENTI ECONOMICHE ART.2 REND. INT. NUOVA FORMA	RESIDUI PERENTI ECONOMICHE ART.2 REND. INT. NUOVA FORMA	
			RESIDUI INIZIALI	STANZIAMENTO COMPETENZA CASSA	RESIDUI PAGATI COMPETENZA PAGATA	RESIDUI DISIMPEGNATI IMPEGNI	RESIDUI PERENTI ECONOMICHE	RESIDUI INIZIALI	STANZIAMENTO COMPETENZA CASSA	RESIDUI PAGATI COMPETENZA PAGATA	RESIDUI DISIMPEGNATI IMPEGNI			RESIDUI PERENTI ECONOMICHE
			A	B	C	A	B	C	A	B	C			A
511405	111 211 01 01	COMPETENZE, COMPRESI GLI ONERI RIFLESSI, AI RESPONSABILI DI DIPARTIMENTO, AI DIRETTORI REGIONALI ED AI COMPONENTI DELLE STRUTTURE A SUPPORTO DELLE FUNZIONI DI GOVERNO (L.R. 25/96) - SPESA OBBLIGATORIA	9 030.000,00 9 030.000,00		8 570.132,66 8 570.132,66	5 570.132,66 4 09 867,34	429.867,34							
511406	111 211 01 01	INDENNITA' E RIMBORSO SPESE DI TRASPORTO PER MISSIONI (SPESA OBBLIGATORIA)	97.581,50 3 570.000,00 3 570.581,50		68.134,16 1.412.488,25 1.480.622,41	1.417.594,25 315.959,09	25.057,50 32.400,75					4.589,84 55.111,00 59.500,84		
511407	111 511 01 01	VERSAMENTO ALL'ARAN DEI CONTRIBUTI ANNUALI A CARICO DELLA REGIONE PREVISTI DALL'ART. 50, COMMI 8 E 9, DEL DECRETO LEGISLATIVO 3.2.1993, N. 29 (SPESA OBBLIGATORIA)	14.000,00 14.000,00		10.142,10 10.142,10	3.140,10 3.859,90	3.859,90							
511408	121 212 01 01	RIMBORSO SPESE ISCRIZIONE ALL'ALBO PROFESSIONALE DEI DIPENDENTI REGIONALI L. 109/94) - (SPESA OBBLIGATORIA)	5.000,00 5.000,00			5.000,00	5.000,00							
511409	111 211 01 01	RISOLUZIONE CONSENSUALE RAPPORTO DI LAVORO PERSONALE DIRIGENTE (ART. 1° CCNL 1998/2001) - (SPESA OBBLIGATORIA)	286.156,60 2.800.000,00 3.086.156,60		237.793,50 1.660.720,16 1.898.513,66	3.151.705,79 1.187.637,94	668.294,21					-8.375,10 540.955,65 532.580,55		
511410	111 511 01 01	SPESE PER L'INDENNITA' DI SERVIZIO E DI SISTEMAZIONE PER IL PERSONALE IN SERVIZIO PRESSO L'UFFICIO AUTONOMO DI COLLEGAMENTO CON L'UNIONE EUROPEA CON SEDE A BRUXELLES (SPESA OBBLIGATORIA)	800.000,00 800.000,00		730.125,38 730.125,38	730.125,38 69.874,62	69.874,62							
511411	111 211 01 01	RISOLUZIONE CONSENSUALE RAPPORTO DI LAVORO PERSONALE CATEGORIA D (ART. 51 L.R. 10/2001 - SPESA OBBLIGATORIA)												
511412	111 211 01 01	FINANZIAMENTO INCENTIVI AL PERSONALE OGGETTO DI TRASFERIMENTO AD ALTRI ENTI PER IL CONFERIMENTO DI FUNZIONI AI SENSI DELL'ART. 13 DELLA L.R. 14/99 E SUCCESSIVE MODIFICHE (SPESA OBBLIGATORIA)	1.007.954,55 20.402.503,25 21.410.457,80		1.007.954,55 7.555.704,54 8.563.659,09	21.305.160,94 11.846.798,71	37.347,31					2.504.156,40 12.805.156,16		
511415	111 211 01 01	TRASFERIMENTI AD ENTI LOCALI PER ONERI DI PERSONALE (L.R. 14/99)-SPESA OBBLIGATORIA												

N. CAP.	Codice S.I.R.	S P E S A	RESIDUI INIZIALI			RESIDUI PAGATI	RESIDUI D. SIMPEGNATI		RESIDUI PERENTI ECONOMICI	RESIDUI A NUOVO
			A	B	C		Art.2 RENDITO	Art.2 RENDITO		
D E N O M I N A Z I O N E			STANZIAMENTO COMPETENZA CASSA	STANZIAMENTO COMPETENZA CASSA	TOTALE PAGAMENTI	DIFFERENZE DI CASSA	DIFFERENZE DI CASSA	TOTALE RESIDUI	RESIDUI DI NUOVA FORMAZIONE	
S13402	111 301 01 01	SPESA PER L'OMOGENEIZZAZIONE DEL TRATTAMENTO DI PREVIDENZA DEL PERSONALE REGIONALE (ART. 338 F.340 R.R. 1/2002)(SPESA OBBLIGATORIA)	A 24.737,45	B 5.000.000,00	C 5.024.737,45	4.995.456,69	-593.456,69	31.280,76	31,009 6.543,31	24.656,45 24.656,45
S13403	111 211 01 01	SPESA PER LA VALUTAZIONE A CARICO DELLA REGIONE DEI SERVIZI RESI AD ENTI PUBBLICI RICONGIUNGIBILI, AI FINI PREVIDENZIALI, AI SENSI DELL'ART.2 DELLA LEGGE 7 FEBBRAIO 1979 N. 29 (L.R. N. 21/89) (SPESA OBBLIGATORIA)	A 7.058,08	B 100.000,00	C 107.058,08	7.058,08	87.478,49	65.493,87	12.521,51	52.572,36 52.572,36
S13404	111 611 01 01	FOGO INDENNIZZO AL PERSONALE PER LA PERDITA DELL'INTEGRITA' FISICA SUBITA PER INFIRMITA' CONTRATTA PER CAUSE DI SERVIZIO (ART. 68 DEL T.O. APPROVATO CON D.P.R. 10/7/1957, N. 3) (SPESA OBBLIGATORIA)	A 1.577,32	B 77.000,00	C 78.577,32	1.577,32	20.642,49	58.065,41	56.957,51	1.107,00 1.107,00
S13405	111 301 01 01	EROGAZIONE DI QUOTE DI PENSIONE INTEGRATIVA (ART. 2, L.R. 24/1977, N. 9) (SPESA OBBLIGATORIA)	A 450.000,00	B 450.000,00	C 450.000,00	222.277,36	222.277,36	227.722,24	227.722,24	
S13406	111 301 01 01	QUOTA A CARICO DELLA REGIONE DELL'INDENNITA' DI FINE SERVIZIO E DEL TRATTAMENTO DI QUIESCENZA DEL PERSONALE COLLOCATO IN PENSIONE IN VIRTU' DELLA LEGGE 24/5/1970, N. 156 (SPESA OBBLIGATORIA)	A 77.000,00	B 77.000,00	C 77.000,00	77.000,00	77.000,00	77.000,00	77.000,00	
S13407	111 651 01 01	PREMI ASSICURATIVI ED ACCESSORI PER L'ASSICURAZIONE CONTRO GLI INFORTUNI SUL LAVORO DEL PERSONALE REGIONALE (SPESA OBBLIGATORIA)	A 130.000,00	B 130.000,00	C 130.000,00	21.257,30	21.257,30	108.742,30	108.742,30	
S13408	111 451 01 01	ASSICURAZIONE PER RESPONSABILITA' CIVILE E PATROCINIO LEGALE IN FAVORE DEI DIRIGENTI DELLA REGIONE LAZIO (SPESA OBBLIGATORIA)	A 14.500.000,00	B 14.500.000,00	C 14.500.000,00	13.640.756,81	13.640.756,81	859.243,19	859.243,19	
S13410	111 221 01 01	VERSAMENTO IMPOSTA REGIONALE SULLE ATTIVITA' PRODUTTIVE PER IL PERSONALE REGIONALE, COLLABORATORI E LAVORATORI ASSIMILATI A LAVORO DIPENDENTE (SPESA OBBLIGATORIA)	A 13.640.756,81	B 13.640.756,81	C 13.640.756,81	13.640.756,81	13.640.756,81	859.243,19	859.243,19	

N. CAP.	Codice S.I.R.	S P E S A	RESIDUI INIZIALI			RESIDUI PAGATI	RESIDUI DISIMPEGNATI		RESIDUI PERENTI ECONOMICI	RESIDUI A RENDIMENTO	RESIDUI A NUOVO
			A	B	C		Art.2	RENDIMENTO			
		D E N O M I N A Z I O N E	STANZIAMENTO COMPETENZA CASSA	COMPETENZA PAGATA TOTALE	COMPETENZA PAGATA TOTALE	INIPAGNI	DIFERENZE DI CASSA			TOTALE RESIDUI	
		TOTALE UPB SH	IA 4.858.448,79 IB 6.934.000,00 IC 66.792.443,79	4.833.711,34 5.650.038,66 56.493.751,00	81,00 5.441.933,17	56.492.068,83 10.308.698,79				24.656,45 4.842.000,17 4.866.656,62	
		UPB S15									
		Altri oneri per il personale									
S15401	111 211 01 01	SPESA PER LE ELEZIONI ED IL FUNZIONAMENTO DEI COLLEGII ARBITRALI (VI COMPRESI GETTONI DI PRESENZA AI COMPONENTI (SPESA OBBLIGATORIA)	A B C	9.330,06 6.859,10 16.189,16	10.000,00 10.000,00	10.000,00		10.000,00		10.000,00	
S15402	111 411 01 01	SPESA PER ACCERTAMENTI SANITARI (SPESA OBBLIGATORIA)	A B C	9.476,98 50.000,00 59.476,98		6.859,10 43.357,52		43.140,90		146,92 146,92	
S15403	111 411 01 01	SPESA PER CURE, RICOVERI E PROTESI (SPESA OBBLIGATORIA)	A B C	1.151,28 7.700,00 8.851,28		2.047,42 6.274,42		4.756,58		1.517,84 1.517,84	
S15404	111 211 01 01	COPERTURA ASSICURATIVA A FAVORE DEI DIPENDENTI REGIONALI AI SENSI DELL'ART. 23 DELLA L.R. 5/5/1990, N. 41 (SPESA OBBLIGATORIA)	A B C	2.965,00 2.965,00		2.965,00 147.335,00		147.335,00			
S15405	111 211 01 01	SPESA RELATIVE AGLI ADEMPIMENTI PER LA PREDISPOSIZIONE DELLE MISURE E ASSOLVIMENTO DEGLI OBBLIGHI DI CUI AL DECRETO LEGISLATIVO 19.9.1994, N. 626 (SPESA OBBLIGATORIA)	A B C	659.349,86 500.000,00 2.159.359,86		271.455,53 397.032,66 1.423.186,53 1.490.321,67		35.047,32 74.812,45		159.821,01 628.133,89 154.074,81	
S15501	111 421 01 01	COMPENSI, ONORARI E RIMBORSI PER LE CONSULENZE PRESTATE DA ENTI O PRIVATI	A B C	1.507.303,38 4.250.000,00 5.757.303,38		1.316.915,88 1.243.979,19 2.560.855,07		23.207,04 2.343.257,55		637.380,69 612.907,75 750.937,72	
S15502	111 591 01 01	SPESA PER IL FUNZIONAMENTO E L'ATTIVITA' DEL COMITATO PER LE PARI OPPORTUNITA	A B C	69.668,32 200.000,00 269.668,32		44.110,87 5.040,00 49.150,87		11.631,17 184.960,30		445,35 16.000,00 24.152,33	
S15503	111 551 01 01	SPESA PER IL FUNZIONAMENTO DELL'ASAPIL (L. 18.2.2002, N. 6 ART. 27)	A B C	1.200.000,00 1.200.000,00			1.200.000,00	1.200.000,00			

N. CAP.	Codice S.I.R.	S P E S A	A			B			C			RESIDUI PERENTI ECONOMICI	Art.2 REND.NTO NUOVA FORMAZ	RESIDUI A NUOVO RESIDUI DI NUOVA FORMAZ	
			RESIDUI INIZIALI STANZIAMENTO COMPETENZA CASSA	RESIDUI PAGATI COMPETENZA PAGATA	RESIDUI DISIMPEGNATI IMPEGNI	STANZIAMENTO COMPETENZA CASSA	RESIDUI PAGATI COMPETENZA PAGATA	RESIDUI DISIMPEGNATI IMPEGNI	DIFFERENZE DI CASSA	TOTALE	TOTALE				TOTALE
S15504	111 211 01 01	SPESA PER L'ATTUAZIONE DEI CORSI DI PREPARAZIONE, FORMAZIONE, AGGIORNAMENTO E PERFEZIONAMENTO DEL PERSONALE. PARTECIPAZIONE A CORSI, SEMINARI, CONVEGNI ED ALTRE ATTIVITA' DIDATTICHE FORMATIVE A FAVORE DEI DIPENDENTI	A 1.653.332,89	B 2.000.000,00	C 3.653.332,89	516.147,26	71.912,50	587.159,76	23.112,50	3.066.173,13	0,10	1.876.887,50	1.137.185,53	52.100,00	1.189.285,53
S15505	111 211 01 01	FONDO A SOSTEGNO DEL PIANO DI INVESTIMENTO FORMATIVO DI LIVELLO MANAGERIALE (L.R. 10/05/2001, N.10 ART. 53)	A 155.455,66	B 250.000,00	C 405.455,66	46.636,69				358.818,97		250.000,00	108.518,97		108.518,97
S15506	111 411 01 01	SPESA CONCERNENTI IL SERVIZIO DI MENSA PER IL PERSONALE REGIONALE (L.R. 9/2/1979, N. 14)	A 239.925,52	B 4.500.000,00	C 4.739.925,52	225.308,30	901.233,22	1.126.541,52	2.567.291,48	3.613.284,00		1.533.709,52	14.617,22	2.066.057,26	2.080.674,48
S15507	111 211 01 01	SPESA PER L'EFFETTUAZIONE DEI CONCORSI E DEI CORSI-CONCORSI	A 374.655,57	B 774.000,00	C 1.148.655,57	3.645,70	3.645,70		3.645,70	1.145.019,87		776.354,30	373.946,10		373.946,10
S15508	111 411 01 01	INTERVENTI A FAVORE DEI DIPENDENTI REGIONALI IN MATERIA ASSISTENZIALE, CULTURALE E RICREATIVA E DI MEDICINA SOCIALE PREVENTIVA	A 96.800,05	B 356.300,00	C 453.100,05	96.170,10	63.701,77	159.871,87	202.402,07	297.273,88		53.597,95	629,95	239.200,30	239.830,25
S15509	111 411 01 01	CAMPAGNA DI PREVENZIONE ONCOLOGICA PER I DIPENDENTI	A 209.305,20	B 115.500,00	C 325.405,20	209.784,48				115.620,72		115.500,00	120,72		120,72
S15510	111 411 01 01	ASILUNDO PER I FIGLI DEI DIPENDENTI REGIONALI	A 124.000,00	B 428.000,00	C 552.000,00	124.000,00	152.000,00	276.000,00	428.000,00	276.000,00			276.000,00		276.000,00
		TOTALE UPB S15	TA 5.101.034,71	TB 15.791.700,00	TC 20.892.734,71	2.861.250,45	2.848.854,72	5.709.305,17	7.134.691,27	15.182.629,54		64.071,10	1.977.913,16	4.285.836,55	6.263.749,71
		TOTALE FUNZ. OB. S1	TA 38.331.345,10	TB 282.515.805,27	TC 330.847.150,37	11.398.538,53	204.054.561,30	215.453.199,83	239.362.606,92	85.394.150,54		1.425.234,06	5.309.571,97	35.308.045,62	40.617.617,59
		FUNZ. OB. S2 RISORSE STRUMENTALI (UPB S2) Gestione del patrimonio (corrente)													

N. CAP.	Codice S.I.R.	D E N O M I N A Z I O N E	S P E S A			RESIDUI INIZIALI STANZIAMENTO COMPETENZA CASSA	RESIDUI PAGATI COMPETENZA PAGATA TOTALE PAGAMENTI	RESIDUI DISIMPEGNATI IMPEGNI DIFFERENZE DI CASSA	RESIDUI PERENTI ECONOMICHE	Art.2 RENDITO	RESIDUI A NUOVO RESIDUI DI NUOVA FORMAZIONE TOTALE RESIDUI
			A	B	C						
S21401	1114410101	FITTO DI LOCALI (SPESA OBBLIGATORIA)	A	147.032,40	94.266,03						14.998,83
			H	16.800.000,00	11.785.937,83				17.767,54		3.534.025,06
			C	16.947.032,40	11.880.203,86			153.992,80	1.480.037,11		3.569.023,89
S21402	1114410101	QUOTE DI CONDOMINIO A CARICO DELLA REGIONE (SPESA OBBLIGATORIA)	A	13.977,09	13.977,09						
			H	2.500.000,00	1.236.415,38				929.056,28		334.528,34
			C	2.513.977,09	1.250.392,47			1.263.584,62			334.528,34
S21403	1114510101	PREMI DI ASSICURAZIONI INCENDI, R.C., INFORTUNI E VIGILANZA (SPESA OBBLIGATORIA)	A	3.543.901,65	2.180.913,96						
			B	14.850.000,00	10.336.482,15				336.675,57		301.722,52
			C	18.393.901,65	12.517.396,11			14.843.530,00	6.480,00		4.507.037,85
S21501	2114310101	MANUTENZIONE ORDINARIA, RIPARAZIONE E ADATTAMENTO DEI LOCALI	A	1.579.728,82	1.174.483,62						
			H	2.050.000,00	1.317.943,67				46.997,86		325.957,34
			C	3.629.728,82	2.522.437,29			1.714.533,39	135.461,61		366.589,72
S21502	1118110101	AMMORTAMENTO DEI BENI IMMOBILI	A								
			B								
			C					100.000,00	100.000,00		692.527,06
S21503	2114310101	ONERI CONNESSI ALL'ACQUISIZIONE DI SERVIZI RELATIVI ALLA VALORIZZAZIONE DEI BENI IMMOBILI DEMANIALI E PATRIMONIALI DELLA REGIONE, COMPRESI INCARICHI PROFESSIONALI, CONSULENZE E INCARICHI ACCESSORI ALLA PROGETTAZIONE DI INTERVENTI DI VALORIZZAZIONE	A	100.000,00							
			B	100.000,00							
			C					100.000,00			
		TOTALE UPB S21	TA	5.284.639,96	3.463.642,70			756.695,60	401.640,97		662.659,69
			TB	36.300.000,00	24.706.784,03			35.448.965,00	2.851.035,00		8.742.180,97
			TC	41.584.639,96	28.170.426,73			13.414.213,23			9.404.840,66
		UPB 522 Gestione del patrimonio (o capitale)									
S22501	2121310101	ACQUISIZIONE E LAVORI DI STRAORDINARIA MANUTENZIONE PRESSO A NORMA DEGLI EDIFICI E DEGLI IMPIANTI DI PROPRIETA' REGIONALI E O IN USO CON L'OBBLIGO DELLA STRAORDINARIA MANUTENZIONE	A	8.178.240,95	4.733.379,27						
			B	22.000.000,00	11.081.467,08				1.328.334,54		1.935.125,71
			C	30.178.240,95	15.814.846,35			21.714.030,92	285.969,08		10.632.563,84
								14.363.394,60			12.617.688,55

N. CAP.	Codice S.I.R.	D E N O M I N A Z I O N E	S P E S A			RESIDUI INIZIALI STANZIAMENTO COMPETENZA CASSA	RESIDUI PAGATI, COMPETENZA PAGATA TOTALE PAGAMENTI	RESIDUI DISIMPEGNATI IMPEGNI DIFFERENZE DI CASSA	RESIDUI PERENTI ECONOMICHE	Art.2 REND. NT	RESIDUI A NUOVO	
			A	B	C							RESIDUI DI NUOVA FORMAZ. TOTALE RESIDUI
			STANZIAMENTO COMPETENZA CASSA	STANZIAMENTO COMPETENZA CASSA	STANZIAMENTO COMPETENZA CASSA							
S23501	114110101	SPESA INERENTI ALLA FORNITURA DELLE UNIFORMI AL PERSONALE AUSILIARIO NONCHÉ DI CAMICI AL PERSONALE ADDETTO AI CENTRI ELETTRONICI, ELIOFOTOLITOGRAFICI, MECCANOGRAFICI AL LABORATORIO STAMPA	A	B	C							
			17.388,00	50.000,00	67.388,00	17.388,00	50.000,00	20.807,36			30.807,36	
S23502	114110101	ACQUISTO, CONSERVAZIONE E DISTRIBUZIONE E RIPARAZIONE DEL MOBILIO E MATERIALE DI ARREDAMENTO) VARIO	A	B	C							
			358.888,34	1.000.000,00	1.358.888,34	284.885,90	254.265,38	842.714,40	2.679,47		71.522,97	
						539.151,08		819.737,26	157.285,60		588.449,22	
S23503	114110101	ACQUISTO, DISTRIBUZIONE, MANUTENZIONE, NOLEGGIO E RIPARAZIONE MACCHINE PER SCRIVERE, PER CALCOLO, PER STAMPA, ATTREZZATURE INFORMATICHE E DI QUANTO ALTRO POSSA OCCORRERE PER L'ATTREZZATURA DEGLI UFFICI DELLA REGIONE	A	B	C							
			550.772,41	1.000.000,00	1.550.772,41	287.030,88	220.711,45	846.507,79	36.690,19		227.051,34	
						507.742,33		1.043.020,08	153.492,21		625.796,34	
S23504	114110101	SPESA PER LA FORNITURA DI MATERIALE DI CANCELLERIA, DI CARTA, DI STAMPATI COMUNI E SPECIALI, PRODOTTI CARTOTECNICI E MATERIALI DI RILEGATORIA PER IL FABBISOGNO DEGLI UFFICI DELLA REGIONE MINUTE SPESE DI UFFICIO	A	B	C							
			149.774,33	3.350.000,00	3.499.774,33	116.554,02	314.637,20	1.082.702,36	13.844,05		19.375,60	
								1.068.582,51	267.297,04		768.065,16	
						431.191,82					787.440,82	
S23505	114110101	ACQUISTO DI LIBRI, RIVISTE, GIORNALI E ALTRE PUBBLICAZIONI	A	B	C							
			26.427,31	129.000,00	155.427,31	8.370,69	45.373,63	306.399,00	5.391,00		22.665,62	
								311.632,99	22.601,00		61.025,37	
						53.744,32					83.690,99	
S23506	114110101	AMMORTAMENTO DI BENI MOBILI E PATRIMONIALI	A	B	C							
			221.906,06	700.000,00	921.906,06	216.001,20	225.479,00	487.845,00	212.355,00		5.902,86	
								480.423,86			262.366,00	
						34.680,00					268.268,86	
S23510	114110101	PARTICIPAZIONE AD INIZIATIVE DI INTERESSE DELL'ASSESSORATO PERSONALE, DEMANIO, PATRIMONIO ED INFORMATICA - ART. 33, L.R. N. 3 DEL 27.2.2004	A	B	C							
			5.282.051,08	25.529.000,00	30.811.051,08	4.373.111,03	14.093.782,00	23.316.683,77	239.561,35		669.378,74	
								12.344.158,05	2.212.316,23		9.222.901,77	
						18.466.893,03					9.892.280,51	
		TOTALE UPR S23										
			5.282.051,08	25.529.000,00	30.811.051,08	4.373.111,03	14.093.782,00	23.316.683,77	239.561,35		669.378,74	
								12.344.158,05	2.212.316,23		9.222.901,77	
						18.466.893,03					9.892.280,51	

S P E S A		RESIDUI INIZIALI		RESIDUI PAGATI		RESIDUI DISIMPEGNATI		RESIDUI PERENTI		RESIDUI A NUOVO	
N. CAP.	Codice S.I.R.	A	B	A	B	A	B	A	B	A	B
DENOMINAZIONE		STANZIAMENTO COMPETENZA STANZIAMENTO CASSA		COMPETENZA PAGATA TOTALE PAGAMENTI		IMPEGNI DIFFERENZE DI CASSA		ECONOMICHE Att.2 REND.MTO		RESIDUI DI NUOVA FORMAZ. TOTALE RESIDUI	
UPB S24 Beni e servizi strumentali (c/capital)											
524501	112 411 01 01	A	B	69.510,00	37.778,80	37.778,80	84.416,00	31.731,20		20.196,00	
		B	C	100.000,00	64.220,00	64.220,00	67.511,20	15.584,00		20.196,00	
		C		169.510,00	101.998,80	101.998,80					
	TOTALE UPB S24	TA	TB	69.510,00	37.778,80	37.778,80	84.416,00	31.731,20		20.196,00	
		TB	TC	100.000,00	64.220,00	64.220,00	67.511,20	15.584,00		20.196,00	
		TC		169.510,00	101.998,80	101.998,80					
UPB S25 INFORMATIZZAZIONE (CORRENTI)											
525501	111 411 01 01	A	B	6.935.948,83	4.395.872,98	4.395.872,98	5.000.000,00	492.421,90		2.049.634,95	
		B	C	25.000.000,00	4.231.691,80	4.231.691,80	19.338.429,49	3.661.570,51		15.106.737,09	
		C		29.935.948,83	8.625.564,78	8.625.564,78	21.310.384,05			17.150.391,64	
525505	111 411 01 01	A	B	5.000.000,00	3.220.615,55	3.220.615,55	5.000.000,00			1.779.384,45	
		B	C	5.000.000,00	3.220.615,55	3.220.615,55	1.779.384,45			1.779.384,45	
		C									
	TOTALE UPB S25	TA	TB	6.935.948,83	4.395.872,98	4.395.872,98	5.000.000,00	492.421,90		2.049.634,95	
		TB	TC	28.000.000,00	7.452.307,35	7.452.307,35	24.338.429,49	3.661.570,51		16.886.124,14	
		TC		34.935.948,83	11.846.180,33	11.846.180,33	23.089.768,50			18.935.776,09	
UPB S26 Informatizzazione (c/capital)											
S26101	112 411 01 01	A	B	6.212.220,00	948.320,00	948.320,00	3.285.000,00			5.263.900,00	
		B	C	12.348.150,03	388.000,01	388.000,01	2.348.150,01			11.960.150,02	
		C		18.560.370,03	1.336.320,01	1.336.320,01	2.724.050,02			17.224.050,02	
S26102	112 411 01 01	A	B	3.285.000,00	4.422.010,69	4.422.010,69	3.285.000,00			4.665.114,95	
		B	C	3.285.000,00	297.670,08	297.670,08	1.948.218,48			15.650.548,40	
		C			23.366.942,23	4.719.680,77	18.647.261,46			18.315.663,35	
S26502	212 203 01 01	A	B	213.000,00	189.600,00	189.600,00	1.416.739,60			23.400,00	
		B	C	2.400.000,00	2.423.600,00	2.423.600,00	2.423.600,00			1.416.739,60	
		C		2.613.000,00						3.440.139,60	

N. CAP.	Codice S.I.R.	S P E S A	RESIDUI INIZIALI			RESIDUI PAGATI			RESIDUI DISIMPEGNATI			RESIDUI PERENTI			RESIDUI A NUOVO		
			A	B	C	A	B	C	A	B	C	A	B	C	A	B	C
DENOMINAZIONE			STANZIAMENTO COMPETENZA CASSA			COMPETENZA PAGATA			IMPEGNI			AM2 REND.NTO			RESIDUI DI NUOVA FORMAZ.		
			STANZIAMENTO CASSA			TOTALE PAGAMENTI			DIFFERENZE DI CASSA						TOTALE RESIDUI		
S26505	112.411.01.01	CONTRIBUTO ALLA COMUNITA' MONTANA XII MONTIERNICI PER LA REALIZZAZIONE DEL PROGETTO E-MOUNTAIN LAZIO - ART. 24, L.R. N. 2 DEL 27.2.2004	A	B	C	A	B	C	A	B	C	A	B	C	A	B	C
			300.000,00	300.000,00	300.000,00	300.000,00	300.000,00	300.000,00									
		TOTALE UPB S26	16.092.162,23	5.859.930,69	685.670,09	5.859.930,69	685.670,09	6.545.600,78	27.713.093,11	41.579.711,48		279.816,59	4.320.051,92		9.952.434,95	27.027.428,02	36.979.842,97
		UPB S27															
		Statistiche (contenti)															
S27101	211.422.01.01	UTILIZZAZIONE DEI TRASFERIMENTI DISPOSTI DALLO STATO E DALLI STATI PER L'ATTIVITA' DEL SISTEMA STATISTICO REGIONALE (L.R. 47/98)	A	B	C	A	B	C	A	B	C	A	B	C	A	B	C
			19.625,00	408.022,81	427.647,81	19.625,00	408.022,81	427.647,81				17.568,73	408.022,81				
S27102	211.422.10.10	SPESA PER LO SVOLGIMENTO DI INDAGINI STATISTICHE AGRICOLE	A	B	C	A	B	C	A	B	C	A	B	C	A	B	C
			60.279,92	60.279,92		60.279,92	60.279,92		60.279,92			60.279,92					
S27501	211.422.01.01	SPESA PER IL FINANZIAMENTO DELLE ATTIVITA' DEL SISTEMA STATISTICO REGIONALE (L.R. 30.10.1998, N. 47)	A	B	C	A	B	C	A	B	C	A	B	C	A	B	C
			402.905,94	500.000,00	902.905,94	402.905,80	500.000,00	902.905,80	493.741,81	540.000,14		493.741,81	6.258,19	40.000,07	493.741,81	533.741,88	
		TOTALE UPB S27	422.530,94	908.302,73	1.390.833,67	364.962,07	908.302,73	1.390.833,67	493.741,81	1.025.871,60		493.741,81	474.560,92	40.000,07	493.741,81	533.741,88	
		TOTALE FUNZ. OB. S2	53.765.083,99	156.480.452,76	210.245.536,75	54.226.577,54	156.480.452,76	210.245.536,65	1.388.098,03	142.535.703,39		1.388.098,03	2.791.075,31	15.359.233,11	1.388.098,03	15.359.233,11	15.359.233,11
		TOTALE AMBITO S	72.096.439,09	438.996.238,03	511.092.687,12	45.625.216,07	438.996.238,03	511.092.687,12	381.898.312,31	203.246.761,64		381.898.312,31	57.097.945,72	30.668.805,08	381.898.312,31	119.673.602,90	140.346.407,98
		AMBITO T															
		RISORSE FINANZIARIE E POSTE TECNICHE															
		FUNZ. OB. T1															
		RISORSE FINANZIARIE															
		UPB T11															
		Quote CAPITALE ammortamento mutui e prestiti per investimenti															

N. CAP.		Codice S.I.R.	S P E S A	A	RESIDUI INIZIALI	RESIDUI PAGATI	RESIDUI DISIMPEGNATI	RESIDUI PERENTI	RESIDUI A NUOVO
			D E N O M I N A Z I O N E	B	STANZIAMENTO	COMPETENZA	IMPEGNI	ECONOMICI	RESIDUI DI
				C	STANZIAMENTO	TOTALE	DIFFERENZE DI		NUOVA FORMAZ.
					CASSA	PAGAMENTI	CASSA		TOTALE
									RESIDUI
T11401	113 102 12 31		QUOTE DI CAPITALE COMPRESSE NELLE RATE DI AMMORTAMENTO DEI MUTUI E DEI PRESTITI OBBLIGAZIONARI (SPESA OBBLIGATORIE)	A B C	35.000.000,00 35.000.000,00		35.000.000,00	35.000.000,00	
T11402	113 732 11 08		QUOTE DI CAPITALE COMPRESSE NELLE RATE DI AMMORTAMENTO DEL MUTUO PER IL FINANZIAMENTO DEL PROGRAMMA D'INVESTIMENTI REGIONALE 1996 (SPESA OBBLIGATORIA)	A B C	13.424.831,12 13.424.831,12	13.424.831,12 13.424.831,12	13.424.831,12 0,01	0,01	
T11403	113 102 12 31		QUOTE DI CAPITALE COMPRESSE NELLE RATE D'AMMORTAMENTO DEL MUTUO PER IL FINANZIAMENTO DEL PROGRAMMA DI INVESTIMENTI REGIONALI (1994/1995 (SPESA OBBLIGATORIA)	A B C	9.163.282,23 9.163.282,23	9.163.282,23 9.163.282,23	9.163.282,23		
T11404	113 102 12 31		QUOTE DI CAPITALE COMPRESSE NELLE RATE D'AMMORTAMENTO DEI PRESTITI OBBLIGAZIONARI GIÀ EMESSI PER IL PROGRAMMA DI INVESTIMENTI REGIONALI (SPESA OBBLIGATORIA)	A B C	27,00 70.000.000,00 70.000.027,00		69.815.435,88 154.591,12	184.564,12	27,00 27,00
T11405	113 102 12 31		QUOTA CAPITALE RATE AMMORTAMENTO MULTICO RELATIVO AD EVENTI SISMICI DEL MARZO 2000 NELL'ALTA VALLE DELL'ANIENE NELLA PROVINCIA DI ROMA (ORD.N. 3124/2001)	A B C	1.045.001,41 1.045.001,41	1.045.001,41 1.045.001,41	1.045.001,41		
			TOTALE UPB T11	T A T B T C	27,00 128.633.114,77 128.633.141,77	93.448.550,64 93.448.550,64	93.448.550,64 35.184.591,13	35.184.564,13	27,00 27,00
			UPB T13						
			Quote INTERESSI mutui e prestiti per investimenti, spese						
T13401	111 731 12 09		INTERESSI E SPESE SUI MUTUI E SUI PRESTITI OBBLIGAZIONARI CONTRATTI PER IL FINANZIAMENTO DI INTERVENTI NEL SETTORE DEGLI INVESTIMENTI (SPESE OBBLIGATORIE)	A B C	50.000.000,00 50.000.000,00		50.000.000,00	50.000.000,00	
T13402	111 732 11 08		INTERESSI E SPESE SUL MUTUO PER IL FINANZIAMENTO DEL PROGRAMMA REGIONALE DI INVESTIMENTI 1996 (SPESA OBBLIGATORIA)	A B C	2.094.301,98 2.094.301,98	2.094.301,97 2.094.301,97	2.094.301,97 0,01	0,01	

N. CAP.	Codice S.I.R.	S P E S A D E N O M I N A Z I O N E	A		RESIDUI INIZIALI		RESIDUI PAGATI		RESIDUI DISIMPEGNATI		RESIDUI PERENTI ECONOMICI	Art.2 REND. NTO	RESIDUI A NUOVO
			B		STANZIAMENTO COMPETENZA		COMPETENZA PAGATA		IMPEGNI				
			C		STANZIAMENTO CASSA		TOTALE PAGAMENTI		DIFFERENZE DI CASSA		CASSA		TOTALE RESIDUI
T13405	111 732 11 08	INTERESSI E SPESE SUL MUTUO PER IL FINANZIAMENTO DEL PROGRAMMA DI INVESTIMENTI 1994/1995 (SPESA OBBLIGATORIA)	A	6.691.058,96	6.473.664,90	6.691.058,96	6.473.664,90	6.473.664,90	217.394,06	217.394,06			
			B										
			C										
T13404	111 731 12 09	INTERESSI E SPESE SUI PRESTITI OBBLIGAZIONARI GIA' EMESSI PER IL PROGRAMMA DI INVESTIMENTI REGIONALI (SPESA OBBLIGATORIA)	A	60.751.534,11	60.751.534,11	60.751.534,11	60.751.534,11	60.751.534,11	2.748.465,89	2.748.465,89			
			B										
			C										
T13405	111 732 11 08	INTERESSI E SPESE SUL MUTUO (CONTRATTO PER FAR FRONTE AGLI EVENTI SISMICI) DEL MARZO 2000 NELL'ALTA VALLE DELL'ANCIENE (ORD. N. 3124/2001)	A	950.098,61	950.098,61	950.098,61	950.098,61	950.098,61					
			B										
			C										
		TOTALE UPR T13	TA	123.235.459,55	70.269.599,59	123.235.459,55	70.269.599,59	70.269.599,59	52.965.859,96	52.965.859,96			
			TB										
			TC										
		UPR T15 Quota CAPITALE ammortamento mutui e prestiti per disavanzi sanità trasporti											
T15101	123 104 08 06	QUOTA CAPITALE AMMORTAMENTO MUTUO PER IL RIPIANAMENTO A CARICO DELLO STATO DEL DEFICIT DELLA SPESA SANITARIA 1990	A	11.309.141,51	11.309.141,51	11.309.141,51	11.309.141,51	11.309.141,51					
			B										
			C										
T15102	123 104 09 18	QUOTA DI CAPITALE COMPRESA NELLA RATA D'AMMORTAMENTO DEL MUTUO A CARICO DELLO STATO PER IL RIPIANAMENTO DEL DISAVANZO D'ESERCIZIO 1994/1996 DEL SETTORE TRASPORTI PUBBLICI (L. 194 DEL 18.6.1996)	A	3.873.568,50	3.873.568,50	3.873.568,50	3.873.568,50	3.873.568,50					
			B										
			C										
T15103	123 104 09 18	QUOTA CAPITALE COMPRESA NELLA RATA D'AMMORTAMENTO DEL MUTUO A CARICO DELLO STATO PER IL RIPIANAMENTO DEL DISAVANZO D'ESERCIZIO 1997 DEL SETTORE DEI TRASPORTI PUBBLICI (L. 472/99)	A	2.277.099,85	2.277.099,85	2.277.099,85	2.277.099,85	2.277.099,85					
			B										
			C										
T15401	113 732 11 08	QUOTA CAPITALE RATA AMMORTAMENTO MUTUO PER RIPIANAMENTO A CARICO DELLA REGIONE LAZIO DEL DEFICIT DELLA SPESA SANITARIA PER IL 1990 (SPESA OBBLIGATORIA)	A	3.769.713,83	3.769.713,83	3.769.713,83	3.769.713,83	3.769.713,83					
			B										
			C										

N. CAP.	Codice S.I.R.	S P E S A D E N O M I N A Z I O N E	RESIDUI INIZIALI			RESIDUI PAGATI		RESIDUI DISIMPEGNATI		RESIDUI PERENTI		RESIDUI A NUOVO	
			A	B	C	STANZIAMENTO COMPETENZA	PAGATA TOTALE	COMPETENZA TOTALE	IMPEGNI DIFFERENZE DI CASSA	ECONOMICI	ARLZ REND. NTO	RESIDUI DI NUOVA FORMAZ	TOTALE RESIDUI
T15402	113 732 11 08	QUOTA CAPITALE RATA AMMORTAMENTO MUTUO PER RIPIANAMENTO A CARICO DELLA REGIONE LAZIO DEL DEFICIT DELLA SPESA SANITARIA PER 1991 (SPESA OBBLIGATORIA)	A	B	C	6.870.104,79	6.870.104,44	6.870.104,44	0,35				
						6.870.104,79	6.870.104,44	6.870.104,44	0,35				
T15403	113 732 11 08	QUOTA CAPITALE RATA AMMORTAMENTO MUTUI E PRESTITI A CARICO DELLA REGIONE PER IL FINANZIAMENTO DEI DISAVANZI DI GESTIONE DEL SERVIZIO SANITARIO (SPESA OBBLIGATORIA)	A	B	C	46.000.000,00	45.888.013,87	45.888.013,87	111.986,13				
						46.000.000,00	45.888.013,87	45.888.013,87	111.986,13				
		TOTALE UPB T15	TA	TB	TC	74.099.628,48	73.987.642,00	73.987.642,00	111.986,48				
		UPB T17				74.099.628,48	73.987.642,00	73.987.642,00	111.986,48				
		Quote INTERESSI ammortamento mutui e prestiti per disavanzi scatiati trasporti											
T17101	121 734 08 08	INTERESSI E SPESE SUL MUTUO CONTRATTO PER IL RIPIANAMENTO A CARICO DELLO STATO DEL DEFICIT DELLA SPESA SANITARIA 1990	A	B	C	2.027.751,12	2.027.751,12	2.027.751,12					
						2.027.751,12	2.027.751,12	2.027.751,12					
T17102	111 704 09 18	INTERESSI E SPESE COMPRESSE NELLE RATE D'AMMORTAMENTO DEL MUTUO A CARICO DELLO STATO PER IL RIPIANAMENTO DEL DISAVANZO D'ESERCIZIO 1994/1996 DEL SETTORE TRASPORTI PUBBLICI (L. 194 DEL 18.6.1998)	A	B	C	15.918.753,08	15.918.753,08	15.918.753,08					
						15.918.753,08	15.918.753,08	15.918.753,08					
T17103	111 704 09 18	INTERESSI E SPESE COMPRESSE NELLA RATA D'AMMORTAMENTO DEL MUTUO A CARICO DELLO STATO PER IL RIPIANAMENTO DEL DISAVANZO D'ESERCIZIO 1997 SETTORE DEI TRASPORTI PUBBLICI (L. 472/99)	A	B	C	1.712.632,24	1.712.632,24	1.712.632,24	4.705,04				
						1.712.632,28	1.712.632,24	1.712.632,24	4.705,04				
T17401	111 732 11 08	INTERESSI E SPESE SUL MUTUO CONTRATTO PER IL RIPIANAMENTO A CARICO DELLA REGIONE LAZIO DEL DEFICIT DELLA SPESA SANITARIA PER 1990 - (SPESA OBBLIGATORIA)	A	B	C	675.917,04	675.917,04	675.917,04					
						675.917,04	675.917,04	675.917,04					

N. CAP.	Codice S.I.R.	SPESA DENOMINAZIONE	RESIDUI INIZIALI			RESIDUI PAGATI		RESIDUI DISIMPEGNATI		RESIDUI PERENTI ECONOMICI	RESIDUI A NUOVO	
			A	B	C	COMPETENZA	STANZIAMENTO CASSA	COMPETENZA TOTALE	IMPEGNI		DIFERENZE DI CASSA	AM2 RENDITO
T17402	111 732 11 08	INTERESSI E SPESE SUL MUTUO CONTRATTATO PER IL RIPIANAMENTO A CARICO DELLA REGIONE LAZIO DEL DEFICIT DELLA SPESA SANITARIA PER 1991 (SPESA OBBLIGATORIA)	A	B	C							
			3.170.834,27	3.116.253,41	3.116.253,41	3.116.253,41	54.580,86	54.580,86				
T17403	111 732 11 08	INTERESSI E SPESE SU MUTUI E PRESTITI A CARICO DELLA REGIONE PER IL FINANZIAMENTO DEI DISAVANZI DI GESTIONE DEL SERVIZIO SANITARIO (SPESA OBBLIGATORIA)	A	B	C							
			37.000.000,00	35.815.175,23	35.815.175,23	35.815.175,23	1.184.824,77	1.184.824,77				
T17404	111 752 11 08	INTERESSI E SPESE SULLE ANTICIPAZIONI DELLE RISORSE FINANZIARIE PER LA COPERTURA DEI DISAVANZI SANITARI (SPESA OBBLIGATORIA)	A	B	C							
		TOTALE UPB T17	TA	TB	TC	59.266.482,12	59.266.482,12	1.244.310,67	1.244.310,67			
		UPB T19 Altri oneri finanziari e poste tecniche										
T19401	111 422 01 01	ONERI CONNESSI ALLE ATTIVITA' DI VERIFICA E CONTROLLO CONTABILE E GESTIONALE DELLE AZIENDE SANITARIE E ALLE ALTRE ATTIVITA' FINALIZZATE ALLA PROGRAMMAZIONE E REALIZZAZIONE DELLA SPESA SANITARIA E ALLA COPERTURA DEI DISAVANZI (SPESA OBBLIGATORIA)	A	B	C							
			179.899,56	91.170,00	91.170,00	91.170,00						
			1.000.000,00	529.072,00	529.072,00	529.072,00	662.196,00	662.196,00	377.304,00		88.729,56	133.124,00
			1.179.899,56	620.242,00	620.242,00	620.242,00	559.657,56	559.657,56			221.853,56	
T19403	111 521 12 32	FINANZIAMENTO DEGLI ONERI SOSTENUTI DALLE AMMINISTRAZIONI COMUNALI E PROVINCIALI PER L'ESERCIZIO DELLE FUNZIONI RELATIVE ALL'EROGAZIONE DI SANZIONI AMMINISTRATIVE DI COMPETENZA REGIONALE (P.L.R. 15/378, N. 6) (SPESA OBBLIGATORIA)	A	B	C							
			350.000,00	350.000,00	350.000,00	350.000,00			30.059,41		319.940,59	319.940,59
T19404	111 731 12 31	INTERESSI SU ANTICIPAZIONI (SPESA OBBLIGATORIA)	A	B	C							

N. CAP.	Codice S.I.R.	S P E S A D E N O M I N A Z I O N E	A			RESIDUI INIZIALI		RESIDUI PAGATI		RESIDUI DISIMPEGNATI IMPEGNI	RESIDUI PERENTI ECONOMICI	RESIDUI A RENDIMENTO	RESIDUI A NUOVO
			A	B	C	STANZIAMENTO COMPETENZA	CASSA	COMPETENZA	TOTALE				
						COMPETENZA	CASSA	PAGATA	PAGAMENTI	DIFFERENZE DI CASSA			
T19405	111 731 12 31	ONERI RELATIVI A MAGGIORI INTERESSI MATURATI A SEGUITO DEL RITARDATO PAGAMENTO DI CONTRIBUTI IN ANNUALITA' (SPESA OBBLIGATORIA)				160.000,00		155.735,68	155.735,68	4.264,32			
T19406	111 902 12 31	ONERE PER L'AMMORTAMENTO DEI MUTUI PER INTERVENTI AI SENSI DELLA LEGGE 67/88 (SPESA OBBLIGATORIE)	A	B	C	160.000,00		155.735,68	155.735,68	4.264,32			
T19407	111 731 12 09	SPESA CONNESSE ALL'EMISSIONE DI PRESTITI OBBLIGAZIONARI (SPESA OBBLIGATORIA) (L. N. 22/05/1997 N. 12, ART.5 COMMA 7).	A	B	C	94.303,61		42.315,90	42.315,90	9.988,77			42.315,90
T19408	111 902 12 31	SPESA OCCORRENTE PER L'ASSOLVIMENTO DEGLI OBBLIGHI ASSUNTI DALLA REGIONE IN CONSEGUENZA DELLA PRESTAZIONE DI GARANZIE FIDEJUSSORIE (SPESA OBBLIGATORIA) - ELENCO N. 5 (L.R. 23/07/1983 N.53).	A	B	C	940.000,00		286.616,78	310.855,14	189.144,86			24.258,36
T19409	111 902 12 31	SPESA OCCORRENTE PER L'ASSOLVIMENTO DEGLI OBBLIGHI ASSUNTI DALLA REGIONE IN CONSEGUENZA DELLE PRESTAZIONI DI GARANZIA FIDEJUSSORIA A FAVORE DELL'ISTITUTO AUTONOMO PER LE CASE POPOLARI DELLA PROVINCIA DI ROMA (SPESA OBBLIGATORIA) (L.R. 18.3.1994, N. 4)	A	B	C	1.000.000,00		1.000.000,00	1.000.000,00				66.477,70
T19410	113 102 12 15	QUOTE DI CAPITALE A CARICO DELLA REGIONE COMPRESSE NELLE RATE D'AMMORTAMENTO DEL MUTUO A PARZIALE CARICO DELLO STATO PER FARE FRONTE AI DAMNI CONSEGUENTI ALLA CRISI SISMICA DEL SETTEMBRE-OCTOBRE 1997 NEL TERRITORIO DELLA PROVINCIA DI Rieti (ORD. MIN. INTERNO N. 2741 DEL 30.11.1998) SPESA OBBLIGATORIA)	A	B	C	1.980.579,15		1.980.579,15	1.980.579,15				

N. CAP.	Codice SLR	SPESA			RESIDUI INIZIALI		RESIDUI PAGATI		RESIDUI DISIMPEGNATI		RESIDUI PERENTI		RESIDUI A NUOVO	
		A	B	C	STANZIAMENTO COMPETENZA	COMPETENZA TOTALE	COMPETENZA PAGATA	IMPEGNI	DIFFERENZE DI CASSA	Art.2 REND. INT.	Art.2 REND. INT.	Art.2 REND. INT.	Art.2 REND. INT.	Art.2 REND. INT.
T19411	111 732 11 15	DENOMINAZIONE			INTERESSI E SPESE A CARICO DELLA REGIONE COMPRESI NELLE RATE D'AMMORTAMENTO DEL MUTUO A PARZIALE CARICO DELLO STATO PER FARE FRONTE AI DANNI CONSEGUENTI ALLA CRISI SISMICA DEL SETTEMBRE-OCTOBRE 1997 NEL TERRITORIO DELLA PROVINCIA DI RIETI (ORD. MIN. INTERNO N. 2741 DEL 30.1.1998)(SPESA OBBLIGATORIA)		1.892.847,41	1.892.847,41	1.892.847,41	1.892.847,41				
T19412	111 901 01 01	A	B	C	3.920.403,39	3.270.735,74	3.270.735,74	236.216,28	182.631,25			229.870,12		
					20.600.000,00	3.187.044,25	3.187.044,25	3.288.973,78	16.711.060,22			101.895,53		
					23.920.403,39	6.457.779,99	6.457.779,99	17.462.623,40	331.715,65			331.715,65		
T19413	111 901 12 32	A	B	C	267.057,86	215.553,77	215.553,77	799.983,67	19.317,69			32.186,40		
					800.000,00	474.112,04	474.112,04	377.392,05	16,33			325.873,62		
					1.067.057,86	689.665,81	689.665,81					358.058,03		
T19414	111 831 12 32	A	B	C	50.000,00	50.000,00	50.000,00	50.000,00	50.000,00					
					5.552,66	46.944,44	46.944,44	51.951,84	148.049,16			5.552,66		
					300.000,00	46.944,44	46.944,44	258.608,22				105.006,40		
					5.205,76	5.205,76	5.205,76	7.266,40	2.733,60			4.541,50		
					10.000,00	2.724,90	2.724,90	7.275,10				4.541,50		
					35.205,76	7.930,66	7.930,66					10.559,05		
T19415	111 831 12 32	A	B	C	100.000,00	100.000,00	100.000,00	100.000,00	100.000,00					
					100.000,00	100.000,00	100.000,00							
					22.588,80	1.462.322,85	1.462.322,85					477,48		
					1.600.000,00	1.140.328,65	1.140.328,65					321.891,20		
					1.622.588,80	1.140.328,65	1.140.328,65	482.260,15	137.777,15			321.891,20		
												321.891,20		
												321.891,20		

S P E S A		RESIDUI							RESIDUI A				
N. CAP.	Codice S.I.R.	D E N O M I N A Z I O N E	A			B		C		RESIDUI PERENTI ECONOMICHE	AMM. REND. NTO NUOVA FORMAZ.	RESIDUI A NUOVO	
			INIZIALI			COMPETENZA		IMPEGNI					DIFFERENZE DI CASSA
			STANZIAMENTO COMPETENZA	STANZIAMENTO CASSA	PAGATA TOTALE	COMPETENZA PAGATA	IMPEGNI	DIFFERENZE DI CASSA					
T19419	212 343 10 10	PROGETTI TIPOLOGICAMENTE AMMISSIBILI AL DOCUP OB 5B 1994-1999 POSTI A TOTALE CARICO DELLA REGIONE LAZIO - OVERBOOKING											
T19420	111 411 12 32	SPESE CONNESSE ALLA GESTIONE DA PARTE DELL'AMMINISTRAZIONE DELLE POSTE DEI CONTI CORRENTI POSTALI INTESTATI ALLA REGIONE (SPESA OBBLIGATORIA)	A	B	C	150.000,00	129.010,62	132.736,27	17.263,73			3.725,65	
						150.000,00	129.010,62	20.989,38				3.725,65	
T19421	111 831 12 32	RIMBORSO IRAP ALLE COOPERATIVE SOCIALI (SPESA OBBLIGATORIA - ART. 8, L.R. N. 2 DEL 27.2.2004)	A	B	C	500.000,00		500.000,00	500.000,00				
						500.000,00							
T19423	111 831 12 32	RESTITUZIONE DI DEPOSITI CAUZIONALI (SPESA OBBLIGATORIA)	A	B	C	10.000,00		10.000,00	10.000,00				
						10.000,00							
T19501	111 422 12 30	SPESE PER L'ATTIVITA' DI FUNZIONAMENTO E RICERCA DELL'OSSERVATORIO DELLA FINANZA REGIONALE PER LA PUBBLICAZIONE DEL RELATIVO PERIODICO, PER LA CORRESPONSIONE DEI GETTONI DI PRESENZA ED EVENTUALE INDENNITA' DI MISSIONE AI RELATIVI COMPONENTI, SPESE RELATIVE ALL'UNITA' TECNICA FINANZA DI PROGETTO, SPESE DI PUBBLICAZIONE DEGLI ESTRATTI DI BILANCIO AI SENSI DELL'ART. 6 DELLA LEGGE N. 67/87 E SPESE PER L'ATTIVAZIONE DEL GRUPPO DI LAVORO CODIFICA SEC 95	A	B	C	139.832,67	58.665,93	524.074,72	275.925,28			83.166,74	
						900.000,00	523.697,22	457.469,52				100.377,50	
						1.039.832,67	582.363,15					181.544,24	
T19502	211 412 09 15	SPESE PER L'ATTUAZIONE DEL PROGETTO INTERREGIONALE PER IL CONTROLLO DIREZIONALE	A	B	C	33.466,41	33.466,41	250.000,00	250.000,00				
						250.000,00							
						283.466,41	33.466,41						
T19503	111 731 12 31	INTERESSI LEGALI SU DEPOSITI CAUZIONALI (SPESA OBBLIGATORIA)	A	B	C	20.000,00		20.000,00	20.000,00				
						20.000,00							
T19504	111 411 12 32	SPESE PER L'ACCERTAMENTO O LA RISCOSSIONE DEI TRIBUTI (L. 42/1975, N. 15)	A	B	C	150.000,00	150.000,00	150.000,00	150.000,00				
						150.000,00	150.000,00						

N. CAR.	Codice S.I.R.	S P E S A D E N O M I N A Z I O N E	RESIDUI INIZIALI			RESIDUI PAGATI			RESIDUI DISIMPEGNATI			RESIDUI PERENTI ECONOMICI	RESIDUI A NUOVO RESIDUI DI NUOVA FORMAZIONE TOTALE RESIDUI
			A	B	C	STANZIAMENTO COMPETENZA CASSA	STANZIAMENTO TOTALE PAGAMENTI	COMPETENZA CASSA	IMPEGNI	DIFFERENZE DI CASSA	Avv.2 RENDANTO		
T19505	111 411 12 32	SPESA DI GESTIONE DELLE TASSE AUTOMOBILISTICHE (ART. 17 D LGS. 449/97) SPESA OBBLIGATORIA	A	B	C	3.882.577,67 7.000.000,00 10.882.577,67	1.920.037,25 607.599,62 2.527.636,87	6.986.878,00 8.354.940,80	728.853,25 13.122,00		1.233.687,17 6.379.278,38 7.612.965,55		
T19507	111 481 01 01	SPESA CASUALI	A	B	C	10.000,00 10.000,00	10.000,00	10.000,00	10.000,00				
T19509	111 902 11 12	RIPARTIZIONE DEL GETTITO DELL'IMPOSTA REGIONALE SULLE EMISSIONI SONORE DEGLI AEROMOBILI (ART. 90 LEGGE 21.11.2000 N. 342)	A	B	C								
T19510	111 522 08 08	ANTICIPAZIONE FINANZIARIA DELLA REGIONE PER LE SPESE DI COSTITUZIONE DI PRIMO AVVIAMENTO DELLA COMUNIONE TRA LE AZIENDE SANITARIE LOCALI (ART. 24 PRIMO E SECONDO COMMA L.R. 18/94 E 37/98)	A	B	C								
T19511	111 901 01 01	PAGAMENTO A TERZI DI CREDITI PERENTI AGLI EFFETTI AMMINISTRATIVI GIÀ RICOGNITI E SUCCESSIVAMENTE ELIMINATI PER I QUALI VENGA ACCERTATO IL PERMANERE DEL DIRITTO DEL CREDITORE NEL TERMINE DI CUI ALL'ART. 2946 DEL CODICE CIVILE (SPESA OBBLIGATORIA) (L.R. N. 24 DEL 6/90)	A	B	C	52.749,80 1.150.000,00 1.202.749,80	52.749,79 952.976,80 1.005.726,59	999.457,92 197.023,21	0,01 50.542,08		46.481,12 46.481,12		
T19514	111 411 12 32	SPESA DI GESTIONE IRAP F. ADDIZIONALE IRPEF (ART. 24 DLGS N. 446/97 E ART. 62 DLGS N. 300/99)	A	B	C	2.435.011,28 2.500.000,00 4.935.011,28	191.486,31 953.565,73 1.145.052,04	1.560.318,93 3.789.959,24	939.681,07		2.243.524,97 606.753,20 2.850.278,17		
T19516	111 632 10 28	RIMBORSO A.R.I.S.G.A.M. ALLE INDUSTRIE DELLE STOVIGLIERIE DELLA REGIONE LAZIO - ART. 30 L.R. N. 11 DEL 13.09.2004	A	B	C	2.633,92 600.000,00 602.633,92	2.633,92	32.945,29 600.000,00	567.054,71		32.945,29 32.945,29		
T19551	111 632 10 24	EROGAZIONE ALLE AGENZIE DI VIAGGIO DI UN CONTRIBUTO PER L'ANNO 2005 PARI ALLA TASSA DI CONCESSIONE DOVUTA PER L'ATTIVITA' - ART. 47 L.R. N. 9 DEL 17.2.05	A	B	C	200.000,00 200.000,00	37.686,55 37.686,55	46.770,62 162.313,45	151.229,58		9.084,07 9.084,07		

N. CAP.	Codice S.I.R.	S P E S A D E N O M I N A Z I O N E	RESIDUI INIZIALI			RESIDUI PAGATI			RESIDUI DISIMPEGNATI			RESIDUI PERENTI ECONOMICI	AM2 REND. NTO	RESIDUI A NUOVO RESIDUI DI NUOVA FORMAZ.
			A	B	C	STANZIAMENTO COMPETENZA CASSA	COMPETENZA PAGATA TOTALE PAGAMENTI	IMPEGNI DIFFERENZE DI CASSA	RESIDUI PERENTI ECONOMICI					
			A	B	C	STANZIAMENTO COMPETENZA CASSA	COMPETENZA PAGATA TOTALE PAGAMENTI	IMPEGNI DIFFERENZE DI CASSA	RESIDUI PERENTI ECONOMICI					
T19552	111 632 10 24	INIZIATIVE DI SUPPORTO ALLA PROGETTUALITA' DELLA REGIONE NELL'AMBITO DELLA COOPERAZIONE TERRITORIALE LEGATA ALL'UTILIZZO DEI FONDI STRUTTURALI	A	B	C	150.000,00	150.000,00	63.750,00	63.750,00	127.500,00	86.250,00	22.500,00		63.750,00 63.750,00
T19600	111 572 08 08	INTERVENTI FINANZIARI REGIONALI PER IL SISTEMA SANITARIO REGIONALE	A	B	C	32.959.333,06	1.604.902.110,00	32.180.571,87	1.362.074.836,60	26.559,87	1.362.595.333,88	242.306.776,12		430.183,24 530.497,28 950.680,52
T19602	111 572 08 08	INTEGRAZIONE DEL FONDO SANITARIO REGIONALE PER IL PAGAMENTO DEI CANONI DI LOCAZIONE DI CUI AL COMMA 11 DELL'ART. 8 DELLA L.R. 16/2001 (SPESA OBBLIGATORIA)	A	B	C	84.000.000,00	84.000.000,00	84.000.000,00	84.000.000,00	84.000.000,00				
T19650	111 572 08 08	INTERVENTO REGIONALE PER IL FINANZIAMENTO DEI DISAVANZI DI GESTIONE DEL SERVIZIO SANITARIO	A	B	C									
		TOTALE UPB T19	TA	TB	TC	44.000.706,45	1.732.235.536,56	38.064.592,65	1.459.189.128,44	362.776,15	1.468.288.333,14	265.947.003,42		4.587.567,68 9.099.404,70 13.486.972,38
		TOTALE FUNZ. OB. II	TA	TB	TC	44.000.706,45	2.118.714.332,15	38.064.592,65	1.756.161.402,79	362.776,15	1.765.260.807,49	351.453.524,66		4.587.567,68 9.099.404,70 13.486.972,38
		FUNZ. OB. T2												
		FONDI												
		UPB T21												
		Fondo di riserva per spese obbligatorie												
T21501	111 901 12 32	FONDO DI RISERVA PER SPESE OBBLIGATORIE (ELENCO N. 1)	A	B	C	9.022.030,99	9.022.030,99			9.022.030,99		9.022.030,99		
		TOTALE UPB T21	TA	TB	TC	9.022.030,99	9.022.030,99			9.022.030,99		9.022.030,99		
		UPB T22												
		Fondo riserva perequazione INVESTIMENTO a carico Regione												

N. CAP.	Codice S.I.R.	S P E S A D E N O M I N A Z I O N E	RESIDUI INIZIALI			RESIDUI PAGATI	RESIDUI PERENNI			RESIDUI A NUOVO
			A	B	C		ATT.2	REND. INFO	NUOVA FORMAZ.	
			STANZIAMENTO COMPETENZA	STANZIAMENTO COMPETENZA	STANZIAMENTO CASSA		COMPETENZA PAGATA TOTALE	COMPETENZA PAGATA TOTALE	DIFFERENZE DI CASSA	
T22501	112 803 12 32	FONDO DI RISERVA PER SPESE OBBLIGATORIE RELATIVE A RESIDUI PERENNI PER SPESE D'INVESTIMENTO A CARICO DELLA REGIONE	A 1.600.687,94 B 1.600.687,94 C			1.600.687,94		1.600.687,94		
		TOTALE UPB T22	TA 1.600.687,94 TB 1.600.687,94 TC			1.600.687,94		1.600.687,94		
		UPB T23 Fondo riserva perenzione corrente per assegnazioni statali								
T23101	111 901 12 32	FONDO DI RISERVA PER SPESE OBBLIGATORIE RELATIVE A RESIDUI PERENNI PER SPESE CORRENTI DERIVANTI DA ASSEGNAZIONI STATALI	A 6.367.793,15 B 6.367.793,15 C			6.367.793,15		6.367.793,15		
		TOTALE UPB T23	TA 6.367.793,15 TB 6.367.793,15 TC			6.367.793,15		6.367.793,15		
		UPB T24 Fondo riserva perenzione INVESTIMENTO per assegnazioni statali								
T24101	112 803 12 32	FONDO DI RISERVA PER SPESE OBBLIGATORIE RELATIVE A RESIDUI PERENNI PER SPESE IN CONTO CAPITALI DERIVANTI DA ASSEGNAZIONI STATALI	A 9.612.657,33 B 9.612.657,33 C			9.612.657,33		9.612.657,33		
		TOTALE UPB T24	TA 9.612.657,33 TB 9.612.657,33 TC			9.612.657,33		9.612.657,33		
		UPB T25 Fondi riserva per spese imprevisite per autorizzazioni di cassa								
T25501	111 902 12 32	FONDO DI RISERVA PER LE SPESE IMPREVISTE	A 250.000,00 B 250.000,00 C			250.000,00		250.000,00		
		TOTALE UPB T25	TA 250.000,00 TB 250.000,00 TC			250.000,00		250.000,00		
T25502	111 901 12 32	FONDO DI RISERVA DA UTILIZZARSI PER LA INTEGRAZIONE DELLE PREVISIONI DI CASSA	A 213.950.000,00 B 213.950.000,00 C			213.950.000,00		213.950.000,00		
		TOTALE UPB T25	TA 213.950.000,00 TB 213.950.000,00 TC			213.950.000,00		213.950.000,00		

N. CAP.	Codice S.I.R.	SPESA DENOMINAZIONE	RESIDUI INIZIALI			RESIDUI PERENTI			RESIDUI A NUOVO
			A	B	C	A	B	C	
			TA	TB	TC	TA	TB	TC	RESIDUI A NUOVO
		TOTALE UPB T25	250.000,00			250.000,00			
		UPB T27 Fondo speciale provv. Legislativi (corrente)	214.200.000,00			214.200.000,00			
T27501	111 902 12 32	FONDO SPECIALE PER IL FINANZIAMENTO DI PROVVEDIMENTI LEGISLATIVI RELATIVO A SPESE CORRENTI	A	B	C		1.450.000,00		
		TOTALE LPB T27	TA	TB	TC		1.450.000,00		
		UPB T28 Fondo speciale provv. Legislativi (ccapitale)							
T28501	212 803 12 32	FONDO SPECIALE PER IL FINANZIAMENTO DI PROVVEDIMENTI LEGISLATIVI RELATIVO A SPESE IN CONTO CAPITALE	A	B	C		12.500.000,00		
		TOTALE UPB T28	TA	TB	TC		12.500.000,00		
		TOTALE FUNZ. OB. I2	TA	TB	TC		40.803.169,41		
		FUNZ. OB. T3 PARTITE DI GIRO					240.803.169,41		
		UPB T31 Partite di giro							
T31401	114 111 12 32	RITENUTE PREVIDENZIALI ED ASSISTENZIALI A CARICO DEI DIPENDENTI REGIONALI	A	B	C	2.360.415,21			85.791,82
									2.371.799,22
									2.457.591,04
T31402	114 154 12 32	CESSIONI DI STIPENDI E SEQUESTRI	A	B	C	517.188,66			498.092,77
						5.615.518,41			538.535,66
						6.137.307,07			1.036.628,43

N. CAP.	Codice S.I.R.	S P E S A	RESIDUI INIZIALI			RESIDUI PAGATI	RESIDUI DISIMPEGNATI	RESIDUI PERENNI	RESIDUI A RT. 2 REND. NTO	RESIDUI A NUOVO
			A	B	C					
D E N O M I N A Z I O N E			STANZIAMENTO	COMPETENZA	PAGATA	DIFFERENZE DI			NUOVA FORMAZ	
			CASSA		TOTALE	CASSA			TOTALE	
			A	B	C				RESIDUI	
T31403	114 131 12 32	RITENUTE PER CONTRIBUTO STRAORDINARIO PER L'EUROPA TRATTENUTE AI DIPENDENTI REGIONALI - COD. 1996								
T31404	114 131 12 32	EROGAZIONE DI SOMME VERSATE DA ENTI VARI A TITOLO DI INDENNITA' DI ANZIANITA' OD ALTRO EQUIVALENTE, SPETTANTE AL PERSONALE TRASFERITO ALLA REGIONE	35.010,26	35.010,26	35.010,26					
T31405	114 131 12 32	EROGAZIONE DI SOMME VERSATE DA ALTRE ENTI PER PRESTAZIONI EFFETTUATE AI DIPENDENTI DELLA REGIONE (ART. 76 DELLA L.R. 29/5/1973, N. 20)								
T31406	114 111 12 32	RITENUTE IRPEF A CARICO DEL PERSONALE REGIONALE	19.801,85	19.801,85	19.801,85	438.479,88	-438.479,88		34.151,28	34.151,28
T31407	114 131 12 32	EROGAZIONE DELLE SOMME INTROIATE A SEGUITO DI OBLAZIONI AMMINISTRATIVE CONSEQUENTI ALLA VIOLAZIONE DELLE NORME CHE DISCIPLINANO LA LAVORAZIONE ED IL COMMERCIO DEI CEREALI, DEGLI SFARINATE E DELLE PASTE ALIMENTARI (LEGGE 4/7/67, N. 580)								
T31408	114 111 12 32	RITENUTE IRPEF DI CUI AL CODICE 1001 PER RETRIBUZIONI, PENSIONI, TRASFERTE, MENSILITA' AGGIUNTIVE E RELATIVO CONGUAGLIO	5.471.046,11	5.471.046,11	5.471.046,11	32.471.077,25	-32.471.077,25		4.894.908,74	4.894.908,74
T31409	114 111 12 32	RITENUTE IRPEF DI CUI AL CODICE 1002 SU EMOLUMENTI ARRETRATI	31.535,75	31.535,75	31.535,75	459.885,62	-459.885,62		3.794,64	3.794,64
T31410	114 111 12 32	RITENUTE IRPEF DI CUI AL CODICE 1004 SU INDENNITA' E COMPENSI CORRISPOSTI DA TERZI A PERSONALE DIPENDENTE	22.591,54	22.591,54	22.591,54	55.502,81	-55.502,81		3.862,04	3.862,04



S P E S A		RESIDUI A		RESIDUI PERENTI		RESIDUI DISIMPEGNATI		RESIDUI ECONOMICI		RESIDUI A RENDIMENTO		RESIDUI A NUOVO	
N. CAP.	Codice S.I.R.	D E N O M I N A Z I O N E	A	B	A	B	A	B	A	B	A	B	A
			RESIDUI INIZIALI	STANZIAMENTO COMPETENZA	RESIDUI PAGATI	COMPETENZA PAGATA	RESIDUI PERENTI ECONOMICI	ATTI RENDIMENTO	RESIDUI A NUOVO	RESIDUI A NUOVO	RESIDUI A NUOVO	RESIDUI A NUOVO	RESIDUI A NUOVO
			C										
			STANZIAMENTO CASSA	TOTALE	TOTALE	DIFFERENZE DI CASSA							TOTALE RESIDUI
T31411	114 111 12 32	RITENUTE IRPEF DI CUI AL CODICE 1005 SU INDENNITA', GETTONI DI PRESENZA O ALTRI COMPENSI CORRISPONDI DA REGIONI, PROVINCE E COMUNI PER L'ESERCIZIO DI PUBBLICHE FUNZIONI	A B C	185.121,17	1.420.301,73	1.605.422,90	185.121,17	1.420.301,73	1.605.422,90				253.889,73
T31412	114 111 12 32	RITENUTE IRPEF DI CUI AL CODICE 1011 SU BORSE DI STUDIO, ASSEGNI, PREMI O SUSSIDI PER FINI DI STUDIO O DI ADDESTRAMENTO PROFESSIONALE	A B C	30.941,68	30.941,68		30.941,68	30.941,68					253.889,73
T31413	114 111 12 32	RITENUTE IRPEF DI CUI AL CODICE 1012 PER INDENNITA' PER CESSAZIONE DI RAPPORTO DI LAVORO	A B C	185.121,17	1.420.301,73	1.605.422,90	185.121,17	1.420.301,73	1.605.422,90				253.889,73
T31414	114 111 12 32	RITENUTE IRPEF DI CUI AL CODICE 1040 PER REDDITI DI LAVORO AUTONOMO:COMPENSI PER L'ESERCIZIO DI ARTI E PROFESSIONI	A B C	30.941,68	30.941,68		30.941,68	30.941,68					123.677,88
T31415	114 311 12 32	RITENUTE IRPEF DI CUI AL CODICE 1041 PER REDDITI DERIVANTI DA UTILIZZAZIONE MARCHI ED OPERE DELL'INGEGNERO, COLLABORAZIONE COORDINATA E CONTINUATIVA E PARTECIPAZIONE AD ASSOCIAZIONI IN PARTECIPAZIONE	A B C	30.941,68	30.941,68		30.941,68	30.941,68					123.677,88
T31416	114 111 12 32	RITENUTE IRPEF DI CUI AL CODICE 1043 PER COMPENSI SU PRESTAZIONI DI LAVORO AUTONOMO CORRISPONDI A SOGGETTI RESIDENTI ALL'ESTERO	A B C	14.410,84	272.420,11	286.830,95	14.410,84	272.420,11	286.830,95				129.860,06
T31417	114 111 12 32	RITENUTE IRPEF DI CUI AL CODICE 1045 PER CONTRIBUTI CORRISPONDI AD IMPRESE	A B C	14.410,84	272.420,11	286.830,95	14.410,84	272.420,11	286.830,95				129.860,06
T31418	114 111 12 32	RITENUTE IRPEF SU ALTRI REDDITI NON CLASSIFICATI	A B C										129.860,06




N. CAP.		Codice S.I.R.	S P E S A	A	RESIDUI INIZIALI	RESIDUI PAGATI	RESIDUI DISIMPEGNATI	RESIDUI PERENTI	RESIDUI A
			D E N O M I N A Z I O N E	B	STANZIAMENTO COMPETENZA	COMPETENZA PAGATA	IMPEGNI	ECONOMIE	NUOVO
				C	STANZIAMENTO CASSA	TOTALE PAGAMENTI	DIFERENZE DI CASSA		RESIDUI DI NUOVA FORMAZIONE TOTALE RESIDUI
T31419	114 131 12 32		VERSAMENTO AL BILANCIO DELLO STATO DELLE ENTRATE RELATIVE ALL'ISCRIZIONE NEI RUOLI REGIONALI PER L'ASSISTENZA OSPEDALIERA (ART.13 DELLA LEGGE 138/1974, N. 386 E ART.17E ART.21 DELLA L.R. 42/1975, N. 15)	A		1.445.500,00	1.554.418,00		108.918,00
				B		: 445.500,00	-1.108.918,00	-1.554.418,00	108.918,00
				C					219.720,59
T31420	114 131 12 32		PROGAGAZIONE DELLE SPESE PER IL FUNZIONAMENTO DEI COMITATI PROVINCIALI DEI PREZZI (LEGGE 57/1978, N. 371)	A		148,75	22.839,24		22.839,24
				B	219.869,34			-22.839,24	219.720,59
				C		148,75			
T31421	114 131 12 32		VERSAMENTO AL BILANCIO DELLO STATO DELLE ENTRATE RELATIVE ALL'ESERCIZIO DI AZIONI DI RIVALSA IN MATERIA DI RICOVRI OSPEDALIERI	A					
				B					
				C					
T31422	114 131 12 32		DEPOSITI CAUZIONALI EFFETTUATI DALLA REGIONE.	A					
				B					
				C					
T31423	114 131 12 32		RIMBORSO DI DEPOSITI CAUZIONALI EFFETTUATI DA TERZI	A					
				B	219.869,34				
				C					
T31424	114 131 12 32		SPESE DI GIUDIZIO, OPERAZIONI E RIMBORSI PER LA LIQUIDAZIONE USI CIVICI AI SENSI DELL'ART. 39 L. 16/6/1927, N. 1766	A					
				B					
				C					
T31425	114 131 12 32		PARTITE VARIE E GIRI CONTABILI	A					
				B	308.331.822,59	297.655.867,45			
				C		401.330,08			
						298.059.197,53			
							395.566.299,89	-395.366.299,89	
							10.272.625,06		
T31426	114 111 12 32		RITENUTE IRPEF IN ACCONTO TRATTENUTE DAL SOSTITUTO D'IMPOSTA 4730	A					
				B	5.986,92	5.986,92			
				C		292.699,34			
						293.686,26			
							301.989,34	-301.989,34	
									9.290,00
T31427	114 111 12 32		RITENUTE IRPEF A SALDO TRATTENUTE DAL SOSTITUTO D'IMPOSTA 4731	A					
				B	950,00	950,00			
				C		204.284,64			
						205.234,64			
							204.284,64	-204.284,64	
									9.290,00
T31428	114 131 12 32		RITENUTE PER CONTRIBUTO STRAORDINARIO PER L'EUROPA TRATTENUTE DAL SOSTITUTO D'IMPOSTA - COD. 4996	A					
				B	950,00	950,00			
				C		204.284,64			
						205.234,64			
							204.284,64	-204.284,64	



N. CAP.	Codice S.I.R.	S P E S A	RESIDUI INIZIALI			RESIDUI PAGATI			RESIDUI DISIMPEGNATI		RESIDUI PERENTI ECONOMICI	RESIDUI AT.2 REND.MTO	RESIDUI A NUOVO	
			A	B	C	COMPETENZA	PAGATA	COMPETENZA	PAGATA	IMPEGNI				TOTALE
			STANZIAMENTO COMPETENZA CASSA	STANZIAMENTO COMPETENZA CASSA	TOTALE	TOTALE	DIFFERENZE DI CASSA	RESIDUI A NUOVA FORMAZIONE TOTALE RESIDUI						
T31429	114 131 12 32	ANTICIPAZIONE ALLE AZIENDE DI TRASPORTO PUBBLICHE E PRIVATE NONCHE' AGLI ENTI LOCALI PER I SERVIZI DI TRASPORTO IN GESTIONE DIRETTA A VALERE SULLE DISPONIBILITA' CHE POTRANNO ESSERE ATTIVATE CON I.E. OPERAZIONI DI MUTUO, DI CUI ALL'ART. 1 DELLA L.R. 9 DICEMBRE 1986, N. 50	A	21.977,05	21.977,05	21.977,05	1.194.208,26	-1.194.208,26				-4.504,02		
			B	21.977,05	1.179.407,64	1.201.384,69						14.800,62		
			C	15.804,07	15.804,07	15.804,07						26.568,67		
T31430	114 131 12 32	RITENUTA ADDIZIONALE IRPEF AL PERSONALE REGIONALE DI CUI AL CODICE 3802	A	15.804,07	15.804,07	15.804,07	188.680,16	215.248,83		215.248,83		26.568,67		
			B	65,73	65,73	65,73	204.484,23	-188.680,16				26.568,67		
			C	65,73	1.798,26	1.863,99						37,16		
T31432	114 131 12 32	RITENUTE DI CUI AL CODICE 1668 PER INTERESSI DOVUTI IN CASO DI RATEIZZAZIONI IMPOSTE RICHIESTE DAI DIPENDENTI IN SEDE DI DICHIARAZIONE DEI REDDITI (MOD. 730)	A	65,73	65,73	65,73						37,16		
			B	65,73	1.798,26	1.863,99						37,16		
			C	65,73	1.863,99	1.929,72						37,16		
T31433	114 131 12 32	DEPOSITI FINANZIARI PRESSO LA TESORERIA DELLO STATO DI CUI AL CONTO CORRENTE INFRUTTIFFERO N. 22/03 DENOMINATO "REGIONE LAZIO - RISORSE CEE - COFINANZIAMENTO NAZIONALE"	A	7.818,58	7.818,58	7.818,58								
			B	154.937.069,73	287.000.000,00	287.000.000,00								
			C	154.944.888,31	287.007.818,31	287.007.818,31								
T31434	114 121 12 32	DEPOSITI FINANZIARI PRESSO LA TESORERIA DELLO STATO DI CUI AL CONTO CORRENTE N. 22700 DENOMINATO "REGIONE LAZIO"	A	328,47	328,47	328,47								
			B	2.065.827.596,36	2.065.827.596,36	2.065.827.596,36								
			C	2.065.827.924,83	2.065.827.924,83	2.065.827.924,83								
T31435	114 121 12 32	DEPOSITI FINANZIARI PRESSO LA TESORERIA DELLO STATO DI CUI AL CONTO CORRENTE N. 22925 DENOMINATO "REGIONE LAZIO - CONTRIBUTI SANITARI"	A	99,27	99,27	99,27								
			B	2.427.347.425,72	2.427.347.425,72	2.427.347.425,72								
			C	2.427.347.425,72	2.427.347.425,72	2.427.347.425,72								
T31436	114 121 12 32	DEPOSITI FINANZIARI PRESSO LA TESORERIA DELLO STATO DI CUI AL CONTO CORRENTE N. 20406 DENOMINATO "REGIONE LAZIO - DISAVANZI SANITA'"	A	516.456.899,09	516.456.899,09	516.456.899,09								
			B	516.456.899,09	516.456.899,09	516.456.899,09								
			C	516.456.899,09	516.456.899,09	516.456.899,09								



N. CAP.	Codice S.I.R.	D E N O M I N A Z I O N E	S P E S A			RESIDUI INIZIALI	RESIDUI PAGATI	RESIDUI DISIMPEGNATI	RESIDUI PERENTI	RESIDUI A RT.1 REND. N.T.O	RESIDUI A NUOVO					
			A	B	C							COMPETENZA	IMPEGNI	ECONOMIE	REND. N.T.O	NUOVA FORMAZ.
			STANZIAMENTO COMPETENZA CASSA	STANZIAMENTO COMPETENZA CASSA	DIFERENZE DI CASSA							TOTALE PAGAMENTI	DIFERENZE DI CASSA	TOTALE	TOTALE RESIDUI	
T31437	114 131 12 32	VERSAMENTO QUOTA PREMIO INAIL RELATIVO AI COLLABORATORI PARASUBORDINATI	A													
			B	74.786,06							74.786,06					
			C			74.786,06					74.786,06					
T31438	114 131 12 32	SOMME DESTINATE ALLA RESTITUZIONE AGLI Istituti di credito per errato versamento di contributi per prestazioni servizio sanitario nazionale	A													
			B		17.676,58											
			C		17.676,58											
T31439	114 131 12 32	ADDITIONALE REGIONALE ALL'IRPEF TRATTENUTA AI DIPENDENTI REGIONALI A SEGUITO DI ASSISTENZA FISCALE (MOD. 730) - COD. TRIBUTO 3803	A													
			B	4.049,93												
			C	4.049,93												
T31440	114 111 12 32	RITENUTA ADDIZIONALE COMUNALE ALL'IRPEF AL PERSONALE REGIONALE DI CUI AL CODICE 3816	A													
			B		335.925,04											
			C		335.925,04											
T31441	114 111 12 32	RITENUTA ADDIZIONALE COMUNALE ALL'IRPEF AL PERSONALE REGIONALE A SEGUITO DI DICHIARAZIONE MOD. 730 DI CUI AL CODICE 3818	A													
			B		9.175,59											
			C		9.175,59											
T31442	114 131 12 32	RITENUTE IRPEF DI CUI AL CODICE 1017 - REDDITI ASSIMILATI AL LAVORO DIPENDENTE	A													
			B													
			C													
T31443	114 111 12 32	ANTICIPAZIONE ALL'ECONOMO DELLA PRESIDENZA DELLA GIUNTA REGIONALE DELLE SOMME OCCORRENTI A GARANTIRE L'ESPLETAMENTO DELLE ATTIVITA' ISTITUZIONALI DELLA PRESIDENZA E DELLA GIUNTA REGIONALE	A													
			B	400.000,00												
			C	400.000,00												
T31444	114 131 12 32	VERSAMENTO DI RITENUTE FISCALI E PREVIDENZIALI DERIVANTI DA PAGAMENTI EFFETTUATI DAL CONSIGLIO REGIONALE ED ALTRI ENTI	A													
			B	1.026.944,72												
			C	1.026.944,72												
T31445	114 131 12 32	PAGAMENTO AI BENEFICIARI DEGLI IMPORTI RESTITUITI DALLA TESORERIA REGIONALE PER ERRATA QUIETANZA	A													
			B	70.948,68												
			C	70.948,68												



S P E S A		RESIDUI INIZIALI		RESIDUI PAGATI		RESIDUI DISIMPEGNATI		RESIDUI PERENTI		RESIDUI A NUOVO	
N. CAP.	Codice S.I.R.	D E N O M I N A Z I O N E	STANZIAMENTO COMPETENZA		COMPETENZA PAGATA		IMPEGNI		ART.2 REND. NTO		RESIDUI DI NUOVA FORMAZIONE TOTALE
			A	B	A	B	A	B	A	B	
T31446	114 131 12 32	SPESA CONNESSE AL PAGAMENTO DELLE RETRIBUZIONI AL PERSONALE DIPENDENTI	A	504.626,78	A	475.325,65	A	539.377.777,76	A	-139.177.777,76	29.101,12
			B	504.626,78	B	339.167.166,32	B	-139.155.064,99	B		21.061,164
			C		C	139.642.691,77	C		C		239.712,77
T31451	114 131 12 32	CODICE TRIBUTO 1013 - EMOLUMENTI DIPENDENTI REGIONALI	A		A		A		A		
			B		B		B		B		
			C		C		C		C		
T31452	114 131 12 32	ANTICIPAZIONE ALL'ECONOMO DEL DIPARTIMENTO "ISTITUZIONALE" DELLE SOMME OCCORRENTI A GARANTIRE L'ESPLETAMENTO DELL'ATTIVITA' PROPRIE DEL DIPARTIMENTO	A	1.000.000,00	A		A		A		
			B	1.000.000,00	B		B		B		
			C		C		C	1.000.000,00	C		
T31453	114 131 12 32	ANTICIPAZIONE ALL'ECONOMO DEL DIPARTIMENTO "TERRITORIO" DELLE SOMME OCCORRENTI A GARANTIRE L'ESPLETAMENTO DELL'ATTIVITA' PROPRIE DEL DIPARTIMENTO	A	200.000,00	A		A		A		
			B	200.000,00	B		B		B		
			C		C		C	200.000,00	C		
T31453	114 131 12 32	ANTICIPAZIONE ALL'ECONOMO DEL DIPARTIMENTO "ECONOMICO ED OCCUPAZIONALE" DELLE SOMME OCCORRENTI A GARANTIRE L'ESPLETAMENTO DELL'ATTIVITA' PROPRIE DEL DIPARTIMENTO	A	200.000,00	A		A		A		
			B	200.000,00	B		B		B		
			C		C		C	200.000,00	C		
T31454	114 131 12 32	ANTICIPAZIONE ALL'ECONOMO DEL DIPARTIMENTO "SOCIALE" DELLE SOMME OCCORRENTI A GARANTIRE L'ESPLETAMENTO DELL'ATTIVITA' PROPRIE DEL DIPARTIMENTO	A	200.000,00	A		A		A		
			B	200.000,00	B		B		B		
			C		C		C	200.000,00	C		
T31455	114 131 12 32	ANTICIPAZIONE ALL'ECONOMO DELLA DIREZIONE REGIONALE CORPO FORESTALE	A	400.000,00	A		A		A		
			B	400.000,00	B		B		B		
			C		C		C	400.000,00	C		
T31456	114 131 12 32	ANTICIPAZIONE ALL'ECONOMO DELL'UFFICIO DI RAPPRESENTANZA DI BRUXELLES	A	100.000,00	A	30.000,00	A		A		
			B	100.000,00	B	30.000,00	B		B		
			C		C		C		C		
		TOTALE U.P.B. T31	TA	319.472.134,76	TA	307.817.405,95	TA	328,47	TA		11.654.400,34
			TB	5.157.068.990,30	TB	494.704.129,66	TB	899.377.164,78	TB		404.673.035,12
			TC	5.436.541.125,66	TC	802.521.535,61	TC	4.684.019.590,05	TC		416.327.435,46
		TOTALE FUNZ. OB. T3	TA	319.472.134,76	TA	307.817.405,95	TA	728,47	TA		11.654.400,34
			TB	5.157.068.990,30	TB	494.704.129,66	TB	899.377.164,78	TB		404.673.035,12
			TC	5.436.541.125,66	TC	802.521.535,61	TC	4.684.019.590,05	TC		416.327.435,46



N. CAP.	Codice S.I.R.	S P E S A	RESIDUI INIZIALI			RESIDUI PAGATI			RESIDUI PERENTI			RESIDUI A NUOVO
			STANZIAMENTO			COMPETENZA			ECONOMIE			
			A	B	C	A	B	C	A	B	C	
			DENOMINAZIONE									
		FRUNZ. OB. T9										
		PEREQUAZIONE										
		UPB T91										
		Residui passivi perenti relativi a										
		spese a carico della Regione										
		(correnti)										
		RESIDUI PASSIVI PERENTI AGLI EFFETTI	A	B	C	A	B	C	A	B	C	
		AMMINISTRATIVI (FONDI REGIONALI CORRENTI)	536.979,17	4.985.690,93	5.522.670,10	327.890,44	231.431,78	559.322,22	3.401.187,85	4.963.347,88	134.607,31	74.681,42
		TOTALE UPB T91	TA	TB	TC	327.890,44	231.431,78	559.322,22	3.401.187,85	4.963.347,88	134.607,31	74.681,42
		UPB T92										
		Residui passivi perenti relativi a										
		spese a carico della Regione										
		(capitali)										
		RESIDUI PASSIVI PERENTI AGLI EFFETTI	A	B	C	A	B	C	A	B	C	
		AMMINISTRATIVI (FONDI REGIONALI IN CAPITALE)	7.711.967,21	19.349.312,06	27.061.279,27	5.698.783,20	727.775,94	6.426.559,14	12.292.449,97	20.634.720,13	127.024,57	1.386.149,14
		TOTALE UPB T92	TA	TB	TC	5.698.783,20	727.775,94	6.426.559,14	12.292.449,97	20.634.720,13	127.024,57	1.386.149,14
		UPB T93										
		Residui passivi perenti relativi a										
		spese a carico dello Stato (correnti)										
		RESIDUI PASSIVI PERENTI AGLI EFFETTI	A	B	C	A	B	C	A	B	C	
		AMMINISTRATIVI (FONDI VINCOLATI CORRENTI)	30.153.507,02	500.000,00	30.653.507,02	500.000,00	500.000,00	500.000,00	651.327,04	500.000,00	29.502.179,98	29.502.179,98
		TOTALE UPB T93	TA	TB	TC	500.000,00	500.000,00	500.000,00	651.327,04	500.000,00	29.502.179,98	29.502.179,98
		UPB T94										
		Residui passivi perenti relativi a										
		spese a carico dello Stato (capitale)										
		RESIDUI PASSIVI PERENTI AGLI EFFETTI	A	B	C	A	B	C	A	B	C	
		AMMINISTRATIVI (FONDI VINCOLATI IN CAPITALE)	1.371.879,28	2.614.396,78	3.986.276,06	197.879,17	2.416.517,61	3.986.276,06	991,60	2.416.517,61	1.370.887,68	1.370.887,68
		TOTALE UPB T94	TA	TB	TC	197.879,17	2.416.517,61	3.986.276,06	991,60	2.416.517,61	1.370.887,68	1.370.887,68



N. CAP.	Codice S.I.R.	SPESA	DENOMINAZIONE	RESIDUI INIZIALI			RESIDUI PAGATI		RESIDUI DISINDEGNATI		RESIDUI PERENTI		RESIDUI A NUOVO	
				A	B	C	STANZIAMENTO COMPETENZA CASSA	COMPETENZA PAGATA	TOTALE PAGAMENTI	IMPEGNI	DIFFERENZE DI CASSA	ECONOMICI	ALZ. REND. NTO	RESIDUI DI NUOVA FORMAZ.
		TOTALE UPB T94		TA 1.371.879,28	TB 2.614.396,78	TC 3.986.276,06				197.879,17	991,60	2.416.517,61		1.370.887,68 197.879,17 1.568.766,85
		TOTALE FUNZ. OB. U9		TA 39.774.332,68	TB 27.449.399,77	TC 67.223.732,45	6.026.673,64	959.207,72	6.985.881,36	15.391.516,99	911.760,52	11.557.882,78		32.835.898,52 14.932.309,27 47.766.207,79
		TOTALE AMBITO T		TA 403.247.240,89	TB 7.354.035.892,23	TC 7.557.283.093,12	351.908.672,24	2.251.824.740,17	2.603.733.412,41	263.104,62	2.199.530,49	4.673.506.402,97		48.873.893,54 428.704.749,09 477.580.643,63
		TOTALE F. AMBITI		TA 3.569.913.506,71	TB 21.777.283.928,40	TC 25.347.197.435,11	1.547.761.207,63	10.007.144.110,96	11.554.905.318,59	21.169.278,94	802.859.197,55	8.210.848.543,40	528.807.187,68	1.198.123.022,59 3.030.484.086,36 4.228.607.108,95
		TOTALE GENERALE		TA 3.569.913.506,71	TB 22.749.453.563,09	TC 25.347.197.435,11	1.547.761.207,63	10.007.144.110,96	11.554.905.318,59	21.169.278,94	802.859.397,55	9.183.018.178,09	528.807.187,68	1.198.123.022,59 3.030.484.086,36 4.228.607.108,95

elaborata da ISED S.p.A.

Comune S.I.R.I.P.A. 24/05/2006



ALLEGATO N. 1

**ELENCO DEI PROVVEDIMENTI DI VARIAZIONE
AL BILANCIO***Leggi Regionali**Deliberazioni della Giunta regionale**Decreti del Presidente della Regione Lazio**Riepilogo dei provvedimenti*

LEGGI REGIONALI

LEGGI	U.P.B.	Cap.	Variazioni		
			In aumento	In diminuzione	Cassa
			Competenza	Competenza	Cassa
Norme in materia di polizia locale	R21				
	R45				
Disposizioni per favorire il riutilizzo e la fruizione sociale dei beni confiscati alla criminalità organizzata Modifiche alla L.R. 15/2001 (Promozione di interventi volti a favorire un sistema integrato di sicurezza nello ambito del territorio regionale) (vedi DGR 367/05)	R46	R46501	50.000,00		50.000,00
	-22			50.000,00	
	Totale spesa		50.000,00		50.000,00
Tutela e valorizzazione dei dialetti di Roma e del Lazio (Istituzione capitolo nell'UPB G23)					
Previdenza e salvaguardia dal rischio gas radon (vedi DGR 506/05) (Istituzione capitoli nell'ambito UPB E34)	E33	E33509		150.000,00	150.000,00
	E34		150.000,00		150.000,00
	Totale spesa		150.000,00		150.000,00
Assessment del bilancio di previsione della					



LEGGI	U.P.B.	Cap.	Variazioni			
			in aumento		In diminuzione	
			Competenza	Cassa	Competenza	Cassa
Regione Lazio per l'anno finanziario 2005 (vedi DGR 785/05)						
	224		446.586,82	446.586,82		
	225				82.114,44	6.097.426,88
	227		22.680.966,10	22.680.966,10		483.730,74
	228		10.110,08	10.110,08		130.000,00
	229		66.887,07	66.887,07		
	Totale catg. 22		23.204.550,07	23.204.550,07	82.114,44	6.711.157,62
	Totale Titolo II		23.204.550,07	23.204.550,07	82.114,44	6.711.157,62
	311		8.000.000,00	8.000.000,00		456.079,53
	312		14.000.000,00	14.000.000,00		
	Totale catg. 31		22.000.000,00	22.000.000,00		456.079,53
	321		3.000.000,00	3.000.000,00		
	Totale catg. 32		3.000.000,00	3.000.000,00		
	331		44.315.000,00	44.287.748,81		
	Totale catg. 33		44.315.000,00	44.287.748,81		
	341		75.000.000,00	75.000.000,00		
	Totale catg. 34		75.000.000,00	75.000.000,00		
	Totale Titolo III		144.315.000,00	144.287.748,81	0,00	456.079,53
	411				70.038,79	70.038,79
	412		52.340.622,65	52.340.622,65		
	413					9.950.723,89
	Totale catg. 41		52.340.622,65	52.340.622,65	70.038,79	10.020.762,68
	421		48.592.407,54	48.874.015,88	76.204,68	76.204,68
	Totale catg. 42		48.592.407,54	48.874.015,88	76.204,68	76.204,68
	431		31.213.506,00	31.213.506,00		2.264.557,86
	432		119.393.969,00	118.532.605,00		746.297,00



LEGGI	U.P.B.	Cap.	Variazioni				
			In aumento		In diminuzione		
			Competenza	Cassa	Competenza	Cassa	
433				23.757.017,36	23.757.017,36		
434		825.143,67		538.260,79	2.286.145,64		
437				18.830.368,57	18.830.368,57		
439		15.493.137,98	13.249.430,30				
Totale catg. 43		166.925.756,65	162.995.541,30	43.125.646,72	47.884.386,43		
Totale Titolo IV		267.858.786,84	264.210.179,83	43.271.890,19	57.981.353,79		
511		456.332.941,90	456.332.941,90				
512				17.901.386,52	17.901.386,52		
Totale catg. 51		456.332.941,90	456.332.941,90	17.901.386,52	17.901.386,52		
Totale Titolo V		456.332.941,90	456.332.941,90	17.901.386,52	17.901.386,52		
611			1.128,60		106.943,43		
Totale catg. 61			1.128,60		106.943,43		
Totale Titolo VI			1.128,60		106.943,43		
Totale Entrata		891.711.278,81	888.036.549,21	61.255.391,16	83.156.920,89		
A14		2.547,07	2.547,07	1.582.138,18	1.582.138,18		
Totale Funz. Ob A1		2.547,07	2.547,07	1.582.138,18	1.582.138,18		
A22		31.500.678,35	31.500.678,35	5.031.403,53	5.031.403,53		
A26				682.178,65	682.178,65		
A28				2.509.678,05	2.509.678,05		
Totale Funz. Ob A2		31.500.678,35	31.500.678,35	8.223.260,23	8.223.260,23		
A32				56.781.231,83	56.781.231,83		
A34		9.552,60	9.552,60	2.368.817,61	2.368.817,61		
Totale Funz. Ob A3		9.552,60	9.552,60	59.150.049,44	59.150.049,44		
Totale Ambito A		31.512.778,02	31.512.778,02	68.955.447,85	68.955.447,85		



LEGGI	U.P.B.	Cap.	Variazioni			
			In aumento		In diminuzione	
			Competenza	Cassa	Competenza	Cassa
B11		151.195,74	151.195,74	1.390.000,00	1.390.000,00	
B12		2.115.783,94	2.115.783,94	4.990.000,00	4.990.000,00	
B13		1.098.000,00	1.190.773,13			
B14		160.519,26	160.519,26	529.585,72	529.585,72	
B15				18.000,00	18.000,00	
B16				850.000,00	850.000,00	
B17			12.951,05			
Totale Funz. Ob B1		3.525.498,94	3.631.223,12	7.777.585,72	7.777.585,72	
B21		668.922,16	668.922,16			
B22		34.360.768,57	34.360.768,57	1.000.000,00	1.000.000,00	
B24		1.000.000,00	1.000.000,00			
B25		220.000,00	220.000,00			
Totale Funz. Ob B2		36.249.690,73	36.249.690,73	1.000.000,00	1.000.000,00	
B31		100.000,00	100.000,00	185.200,00	185.200,00	
B32		3.403,44	3.403,44	611.908,28	611.908,28	
Totale Funz. Ob B3		103.403,44	103.403,44	797.108,28	797.108,28	
B41			1.920,00			
B44				1.093.669,62	1.093.669,62	
Totale Funz. Ob B4		0,00	1.920,00	1.093.669,62	1.093.669,62	
Totale Ambito B		39.878.593,11	39.986.237,29	10.668.363,62	10.668.363,62	
C11		1.200.000,00	1.200.000,00	3.360,00	3.360,00	
C12		122.355.536,11	122.390.536,11	9.546.971,88	9.546.971,88	
C14				15.852,19	15.852,19	
C16		2.551.640,00	2.551.640,00			
Totale Funz. Ob C1		126.107.176,11	126.142.176,11	9.566.184,07	9.566.184,07	
C21		300.000,00	300.000,00			
C22		152.377.825,00	152.377.825,00			



LEGGI	U.P.B.	Cap.	Variazioni			
			In aumento		In diminuzione	
			Competenza	Cassa	Competenza	Cassa
	Totale Funz. Ob C2		152.677.825,00	152.677.825,00		
	Totale Ambito C	278.785.001,11	278.820.001,11	9.566.184,07		9.566.184,07
	Totale UPB D12	17.059.410,45	17.059.410,45	10.466.960,86		10.466.960,86
	Totale Funz. Ob D1	17.059.410,45	17.059.410,45	10.466.960,86		10.466.960,86
	D33		33.079,06			
	D34	721.642,99	721.642,99	256.992,21		256.992,21
	Totale Funz. Ob D3	721.642,99	754.722,05	256.992,21		256.992,21
	D41	22.649.027,18	22.649.072,70			
	D42	210.000,00	210.000,00			
	D44	52.558.736,21	52.558.736,21	4.923.412,35		4.923.412,35
	D45	5.962.233,62	5.962.233,62			
	Totale Funz. Ob D4	81.379.997,01	81.380.042,53	4.923.412,35		4.923.412,35
	Totale Ambito D	99.161.050,45	99.194.175,03	15.647.365,42		15.647.365,42
	E11	222.710,45	222.710,45			
	E12	500.000,00	500.000,00	1.156.985,59		1.156.985,59
	Totale Funz. Ob E1	722.710,45	722.710,45	1.156.985,59		1.156.985,59
	E21	656.000,00	946.172,52			
	E23	20.000,00	20.000,00	825.000,00		825.000,00
	E24	1.943.324,65	1.943.324,65			
	Totale Funz. Ob E2	2.619.324,65	2.909.497,17	825.000,00		825.000,00
	E32	10.000.000,00	10.000.000,00	4.143.262,76		4.143.262,76
	E33	1.000.000,00	1.000.000,00			
	E34	500.000,00	500.000,00	538.260,79		538.260,79
	Totale Funz. Ob E3	11.500.000,00	11.500.000,00	4.681.523,55		4.681.523,55
	E41		660,00			



LEGGI	U.P.B.	Cap.	Variazioni			
			In aumento		In diminuzione	
			Competenza	Cassa	Competenza	Cassa
E42			24.911.434,57	24.911.434,57	4.945.919,74	4.945.919,74
E44			1.028.951,00	1.028.951,00		
E45				8.709,59	39.103,27	39.103,27
E46			5.200.000,00	5.200.517,54	10.427.158,05	10.427.158,05
E47				17.729,20	200.000,00	200.000,00
Totale Funz. Ob E4			31.140.385,57	31.168.001,90	15.612.181,06	15.612.181,06
E51				24.722,84		
E52			146.521,27	166.004,09		
E54			14.207,72	14.207,72		
E56			800.000,00	800.000,00		
Totale Funz. Ob E5			960.728,99	1.004.934,65		
E61			62.621.744,36	62.623.624,89		
E62			62.972.689,90	62.972.689,90	17.514.160,31	17.514.160,31
Totale Funz. Ob E6			125.594.434,26	125.596.314,79	17.514.160,31	17.514.160,31
E71				8.589,60		
E72			400.000,00	426.202,22		
E74			500.000,00	500.000,00	400.000,00	400.000,00
Totale Funz. Ob E7			900.000,00	934.791,82	400.000,00	400.000,00
Totale Ambito E			173.437.583,92	173.836.250,78	40.189.850,51	40.189.850,51
F11			352.000,00	352.000,00	4.474.274,24	4.474.274,24
F13			2.000.000,00	2.000.000,00		
F14				54.650,010,75		
F16			5.300.000,00	5.300.203,74		
F18			400.000,00	400.000,00	300.000,00	300.000,00
Totale Funz. Ob. F1			8.052.000,00	62.702.214,49	4.774.274,24	4.774.274,24
F21			600.000,00	600.000,00	1.328.904,29	1.328.904,29
Totale Funz. Ob. F2			600.000,00	600.000,00	1.328.904,29	1.328.904,29



LEGGI	U.P.B.	Cap.	Variazioni			
			In aumento		In diminuzione	
			Competenza	Cassa	Competenza	Cassa
	F31		30.000,00			
	F32		1.000.664,68	1.000.664,68		
	Totale Funz. Ob. F3		1.000.664,68	1.030.664,68		
	Totale Ambito F		9.652.664,68	64.332.879,17	6.103.178,53	6.103.178,53
	G11		1.320.000,00	1.330.000,00		
	G12		4.200.000,00	4.200.000,00		
	G13		306.000,00	306.000,00		
	Totale Funz. Ob. G1		5.826.000,00	5.836.000,00		
	G21			19.118,92		
	G22			300.000,00	100.000,00	100.000,00
	G23		25.000,00	41.152,57	400.000,00	400.000,00
	G24				1.215.000,00	1.215.000,00
	Totale Funz. Ob. G2		25.000,00	360.271,49	1.715.000,00	1.715.000,00
	G31		750.000,00	753.552,00		
	G32		800.000,00	808.649,00		
	Totale Funz. Ob. G3		1.550.000,00	1.562.201,00		
	Totale Ambito G		7.401.000,00	7.758.472,49	1.715.000,00	1.715.000,00
	H11		15.678.858,15	15.678.858,15	43.295,84	43.295,84
	H13		552.739,14	566.239,14	16.939.422,42	16.939.422,42
	Totale Funz. Ob. H1		16.231.597,29	16.245.097,29	16.982.718,26	16.982.718,26
	H22		13.869.331,16	13.869.331,16	46.195.070,48	46.195.070,48
	Totale Funz. Ob. H2		13.869.331,16	13.869.331,16	46.195.070,48	46.195.070,48
	H31				65.282.609,18	65.282.609,18
	Totale Funz. Ob. H3				65.282.609,18	65.282.609,18
	H41		4.323.224,17	4.339.965,96	4.623.445,76	4.623.445,76



LEGGI	U.P.B.	Cap.	Variazioni			
			In aumento		In diminuzione	
			Competenza	Cassa	Competenza	Cassa
H43			866.987,19	680.413,61	731.567,02	731.567,02
Totale Funz. Ob. H4			5.190.211,36	5.220.379,57	5.355.012,78	5.355.012,78
Totale Ambito H		35.291.139,81	35.334.808,02	133.815.410,70	133.815.410,70	
R11			1.066.932,07	1.066.932,07		
R15			1.000.000,00	1.000.000,00		
Totale Funz. Ob. R1			2.066.932,07	2.066.932,07		
R21				39.033,98		
Totale Funz. Ob. R2				39.033,98		
R31			100.000,00	141.301,35	113.829,00	113.829,00
R33			1.300.000,00	1.300.000,00		
Totale Funz. Ob. R3			1.400.000,00	1.441.301,35	113.829,00	113.829,00
R41			100.000,00	100.000,00	23.143,78	23.143,78
R43					18.000,00	18.000,00
R45			50.000,00	50.000,00		
R48			2.626.767,98	2.626.767,98		
Totale Funz. Ob. R4			2.776.767,98	2.776.767,98	41.143,78	41.143,78
Totale Ambito R		6.243.700,05	6.324.035,38	154.972,78	154.972,78	154.972,78
S11			6.890.453,00	9.990.999,25	656.000,00	656.000,00
S13			2.500.000,00	4.676.795,48		
S15			250.000,00	255.950,00		
Totale Funz. Ob. S1			12.640.453,00	14.923.744,73	656.000,00	656.000,00
S21			2.000.000,00	2.019.727,14		
S22			600.000,00	600.000,00	3.000.000,00	3.000.000,00
S23				334.772,70		
S24				34.053,60		
S25			1.000.000,00	1.007.994,56		



LEGGI	U.P.B.	Cap.	Variazioni			
			In aumento		In diminuzione	
			Competenza	Cassa	Competenza	Cassa
S26			5.348.150,03	5.348.150,03		
Totale Funz. Ob. S2			8.948.150,03	9.344.698,03	3.000.000,00	3.000.000,00
Totale Ambito S			21.588.603,03	24.268.442,76	3.656.000,00	3.656.000,00
T19			62.810.000,00	62.899.056,53		
Totale Funz. Ob. T1			62.810.000,00	62.899.056,53		
T2'			8.177.665,20	8.177.665,20		
T23					3.632.206,85	3.632.206,85
Totale Funz. Ob. T2			8.177.665,20	8.177.665,20	3.632.206,85	3.632.206,85
T31				290.586.906,24		
Totale Funz. Ob. T3				290.586.906,24		
T9'				27.100,18		
T92				138,87		
T94					3.687,99	3.687,99
Totale Funz. Ob. T9				27.239,05	3.687,99	3.687,99
Totale Ambito T			70.987.665,20	361.690.867,02	3.635.894,84	3.635.894,84
Totale Spesa			773.939.779,38	1.123.058.947,07	294.107.668,32	294.107.668,32



Deliberazioni della Giunta Regionale

Deliberazioni della Giunta Regionale	U.P.B.	Cap.	Variazioni			
			in aumento		In diminuzione	
			Competenza	Cassa	Competenza	Cassa
Bilancio di previsione 2005. Variazione di bilancio.	H41	H41504			650.000,00	650.000,00
	H41	H41547	650.000,00	650.000,00		
	Totale spesa		650.000,00	650.000,00	650.000,00	650.000,00
Bilancio di previsione 2005. Variazione di bilancio.	S11	S11501	2.580.000,00	2.580.000,00		
	S11	S11503			2.580.000,00	2.580.000,00
	Totale spesa		2.580.000,00	2.580.000,00	2.580.000,00	2.580.000,00
Bilancio di previsione 2005. Variazione di bilancio.	E33	E33509			60.000,00	60.000,00
	E33	E33520	60.000,00	60.000,00		
	Totale spesa		60.000,00	60.000,00	60.000,00	60.000,00
Bilancio di previsione 2005. Variazione di bilancio.	R46	R46501	50.000,00	50.000,00		
	T22	T22501			50.000,00	50.000,00
	Totale spesa		50.000,00	50.000,00	50.000,00	50.000,00
Bilancio di previsione 2005. Variazione di bilancio.	R31	R31501			700.000,00	700.000,00
	R31	R31505	700.000,00	700.000,00		
	Totale spesa		700.000,00	700.000,00	700.000,00	700.000,00



Deliberazioni della Giunta Regionale	U.P.B.	Cap.	Variazioni					
			In aumento		In diminuzione			
			Competenza	Cassa	Competenza	Cassa		
Bilancio di previsione 2005. Variazione di bilancio.	S15	S15508	50.000,00	50.000,00				
	S15	S15509			78.000,00			78.000,00
	S15	S15510	28.000,00	28.000,00				
	Totale spesa		78.000,00	78.000,00	78.000,00			78.000,00
Bilancio di previsione 2005. Variazione di bilancio.	R31	R31501				470.000,00		470.000,00
	R31	R31507	1.575.000,00	1.575.000,00				
	R31	R31515			425.000,00			425.000,00
	R31	R31518			680.000,00			680.000,00
	Totale spesa		1.575.000,00	1.575.000,00	1.575.000,00			1.575.000,00
Bilancio di previsione 2005. Variazione di bilancio.	B23	B23504				85.000,00		85.000,00
	B23	B23507				50.000,00		50.000,00
	B23	B23515	135.000,00	135.000,00				
	Totale spesa		135.000,00	135.000,00	135.000,00			135.000,00
Bilancio di previsione 2005. Variazione di bilancio. (Istituzione capitolo di spesa E34517 ed E34518) (vedi L.R. 14/2005)	E33	E33509				150.000,00		150.000,00
	E34	E34517	100.000,00	100.000,00				
	E34	E34518	50.000,00	50.000,00				
	Totale spesa		150.000,00	150.000,00	150.000,00			150.000,00
Bilancio di previsione 2005. Variazione di bilancio.	G11	G11507				300.000,00		300.000,00
	G11	G11516	300.000,00	300.000,00				
	Totale spesa		300.000,00	300.000,00	300.000,00			300.000,00



Deliberazioni della Giunta Regionale	U.P.B.	Cap.	Variazioni			
			In aumento		In diminuzione	
			Competenza	Cassa	Competenza	Cassa
Bilancio di previsione 2005.	S11	S11501	1.584.000,00	1.584.000,00		
Variazione di bilancio.	S11	S11503			4.584.000,00	4.584.000,00
	S11	S11504	3.000.000,00	3.000.000,00		
	Totale spesa		4.584.000,00	4.584.000,00	4.584.000,00	4.584.000,00
<hr/>						
Bilancio di previsione 2005.	S15	S15508	106.500,00	106.500,00		
Variazione di bilancio.	S15	S15509			106.500,00	106.500,00
	Totale spesa		106.500,00	106.500,00	106.500,00	106.500,00
<hr/>						
Bilancio di previsione 2005.	G21	G21505	49.500,00	49.500,00		
Variazione di bilancio.	G21	G21512			49.500,00	49.500,00
	Totale spesa		49.500,00	49.500,00	49.500,00	49.500,00
<hr/>						
Assestamento bilancio di previsione della Regione Lazio per l'anno finanziario 2005 (vedi L.R. 16/05)	224	224102	446.586,82	446.586,82		
	Totale UPB 224		446.586,82	446.586,82		
<hr/>						
ENTRATA	225	225107			82.114,44	4.166.558,05
Residui	225	225110				1.930.868,83
Competenza	Totale UPB 225				82.114,44	6.097.426,88
Cassa	227	227107	7.082.830,00	7.082.830,00		
	227	227110				483.730,74
	227	227114	15.598.136,10	15.598.136,10		
	Totale UPB 227		22.680.966,10	22.680.966,10		483.730,74
SPESA	228	228125	10.110,08	10.110,08		
Residui	228	228126				130.000,00
Competenza						



Deliberazioni della Giunta Regionale	U.P.B.	Cap.	Variazioni			
			In aumento		In diminuzione	
			Competenza	Cassa	Competenza	Cassa
ENTRATA	Totale UPB 228		10.110,08	10.110,08		130.000,00
Saldo A						
-112.467.044,74						
Avanzo di amministrazione	229	229105	66.887,07	66.887,07		
- 21.251.000,00						
Giacenza di cassa	Totale UPB 229		66.887,07	66.887,07		
24.071.650,43						
SPESA	Totale catg. 22	22	23.204.550,07	23.204.550,07	82.114,44	6.711.157,62
Saldo C						
(Spese investimento)	Totale Titolo II		23.204.550,07	23.204.550,07	82.114,44	6.711.157,62
216.905.731,86						
Articoli 7 e 9	311	311401				456.079,53
Istituzioni capitolari nell'ambito delle UPB C11	311	311507	6.000.000,00	6.000.000,00		
	311	311510	2.000.000,00	2.000.000,00		
Articolo 12	Totale UPB 311		8.000.000,00	8.000.000,00		456.079,53
Istituzione capitolo nell'ambito dell'UPB R33						
	312	312504	14.000.000,00	14.000.000,00		
Articolo 13	Totale UPB 312		14.000.000,00	14.000.000,00		
Istituzione capitolo nell'ambito dell'UPB E33						
	Totale catg. 31		22.000.000,00	22.000.000,00		456.079,53
Articoli 14 e 19	321	321506	3.000.000,00	3.000.000,00		
Istituzioni capitolari nell'ambito delle UPB E12	Totale UPB 321		3.000.000,00	3.000.000,00		
	Totale catg. 32		3.000.000,00	3.000.000,00		
Articolo 15	331	331401	1.000.000,00	1.000.000,00		
Istituzione capitolo nell'ambito dell'UPB E32	331	331501	300.000,00	297.588,49		
	331	331507	30.000.000,00	29.975.193,36		
Articolo 16	331	331509	2.500.000,00	2.499.966,96		
Istituzione capitolo nell'ambito dell'UPB E34	331	331522	10.000.000,00	10.000.000,00		
Articoli 18 e 20	331	331523	15.000,00	15.000,00		
Istituzioni capitolari nell'ambito delle UPB E42	331	331567	500.000,00	500.000,00		
Articolo 27	Totale UPB 331		44.315.000,00	44.287.748,81		
Istituzione capitolo nell'ambito dell'UPB B31	Totale catg. 33		44.315.000,00	44.287.748,81		



Deliberazioni della Giunta Regionale	U.P.B.	Cap.	Variazioni			
			In aumento		In diminuzione	
			Competenza	Cassa	Competenza	Cassa
Articolo 40	341	341545	75.000.000,00	75.000.000,00		
Istituzione capitolo nell'ambito dell'UPB C16	Totale UPB 341		75.000.000,00	75.000.000,00		
Articolo 43	Totale catg. 34		75.000.000,00	75.000.000,00		
Istituzione capitolo nell'ambito dell'UPB D44 e D41	Totale Titolo III		144.315.000,00	144.287.748,81	0,00	456.079,53
Articoli 46 e 47	411	411106			70.038,79	70.038,79
Istituzioni capitoli nell'ambito delle UPB H13	Totale UPB 411				70.038,79	70.038,79
Articolo 50	412	412102	52.340.622,65	52.340.622,65		
Istituzione capitolo nell'ambito dell'UPB G11 e G31	Totale UPB 412		52.340.622,65	52.340.622,65		
Articolo 52	413	413115				7.252.001,42
Istituzione capitolo nell'ambito dell'UPB G11 e G12	413	413116				2.698.722,47
Articolo 53	Totale UPB 413					9.950.723,89
Istituzione capitolo nell'ambito dell'UPB R33	Totale catg. 41		52.340.622,65	52.340.622,65	70.038,79	10.020.762,69
Articolo 42	421	421112	48.592.407,54	48.592.407,54		
	421	421117			76.204,68	76.204,68
	421	421137		281.608,34		
	Totale UPB 421		48.592.407,54	48.874.015,88	76.204,68	76.204,68
	Totale catg. 42		48.592.407,54	48.874.015,88	76.204,68	76.204,68
Articolo 43	431	431101				807.926,86
	431	431110	31.213.506,00	31.213.506,00		
	431	431115				1.456.631,00
	Totale UPB 431		31.213.506,00	31.213.506,00		2.264.557,86
Articolo 43	432	432106	119.393.969,00	118.532.605,00		
	432	432115				746.297,00
	Totale UPB 432		119.393.969,00	118.532.605,00		746.297,00



Deliberazioni della Giunta Regionale	U.P.B.	Cap.	Variazioni				
			In aumento		In diminuzione		
			Competenza	Cassa	Competenza	Cassa	
433	433102			23.757.017,36	23.757.017,36		
Totale UPB 433				23.757.017,36	23.757.017,36		
434	434103			538.260,79	538.260,79		
434	434117		825.143,67				507.356,33
434	434126					108.455,00	
434	434128					1.132.073,52	
Totale UPB 434			825.143,67		538.260,79		2.286.145,64
437	437102					18.830.368,57	18.576.372,04
437	437109						253.996,53
Totale UPB 437						18.830.368,57	18.830.368,57
439	439104		15.493.137,98	13.249.430,30			
Totale UPB 439			15.493.137,98	13.249.430,30			
Totale catg. 43			156.925.756,65	162.995.541,30	43.125.646,72		47.884.386,43
Totale Titolo IV			267.858.786,84	264.210.179,83	43.271.890,19		57.981.353,79
511	511801		456.332.941,90	456.332.941,90			
Totale UPB 511			456.332.941,90	456.332.941,90			
512	512805				17.901.386,52		17.901.386,52
Totale UPB 512					17.901.386,52		17.901.386,52
Totale catg. 51			456.332.941,90	456.332.941,90	17.901.386,52		17.901.386,52
Totale Titolo V			456.332.941,90	456.332.941,90	17.901.386,52		17.901.386,52
611	611145			1.128,60			
611	611147						106.943,43
Totale UPB 611				1.128,60			106.943,43
Totale catg. 61				1.128,60			106.943,43



Deliberazioni della Giunta Regionale	U.P.B.	Cap.	Variazioni			
			In aumento		In diminuzione	
			Competenza	Cassa	Competenza	Cassa
Totale Titolo VI			1.128,60			106.943,43
Totale Entrata		891.711.278,81	888.036.549,21	61.255.391,15	83.156.920,89	
A14	A14106		968,25			
A14	A14107		509,30			
A14	A14108		1.069,51			
A14	A14118				70.038,79	70.038,79
A14	A14119				76.204,68	76.204,68
A14	A14120				56.272,45	56.272,45
A14	A14121				7.847,26	7.847,26
A14	A14124				454.400,00	454.400,00
A14	A14125				318.080,00	318.080,00
A14	A14126				599.295,00	599.295,00
Totale UPB A14		2.547,07	2.547,07	1.582.138,18	1.582.138,18	
Totale Funz. Ob A1		2.547,07	2.547,07	1.582.138,18	1.582.138,18	
A22	A22101		2.954,367,60			
A22	A22102		11.817,469,98			
A22	A22103		12.086,006,68			
A22	A22104		162,360,65			
A22	A22105		664,779,90			
A22	A22106		670,701,83			
A22	A22107		130,396,15			
A22	A22108		341,330,79			
A22	A22109		482,078,96			
A22	A22110		110,926,86			
A22	A22111		471,784,29			
A22	A22112		475,542,71			
A22	A22113				553,454,38	553,454,38
A22	A22114				2.213,817,56	2.213,817,56
A22	A22115				2.264,131,59	2.264,131,59
A22	A22116		124,622,74			



U.P.B.	Cap.	Variazioni			
		In aumento		In diminuzione	
		Competenza	Cassa	Competenza	Cassa
A22	A22117	498.490,24	498.490,24		
A22	A22118	509.819,57	509.819,57		
Totale UPB A22		31.500.678,35	31.500.678,35	5.031.403,53	5.031.403,53
A26	A26105			682.178,65	682.178,65
Totale UPB A26				682.178,65	682.178,65
A28	A28101			499.940,19	499.940,19
A28	A28102			349.958,12	349.958,12
A28	A28103			149.982,05	149.982,05
A28	A28104			191.142,18	191.142,18
A28	A28105			133.799,52	133.799,52
A28	A28106			57.342,65	57.342,65
A28	A28107			317.024,03	317.024,03
A28	A28108			221.916,83	221.916,83
A28	A28109			95.107,20	95.107,20
A28	A28110			246.732,64	246.732,64
A28	A28111			172.712,85	172.712,85
A28	A28112			74.019,79	74.019,79
Totale UPB A28				2.509.678,05	2.509.678,05
Totale Funz. Ob A2		31.500.678,35	31.500.678,35	8.223.260,23	8.223.260,23
A32	A32101			1.004.678,35	1.004.678,35
A32	A32102			703.273,17	703.273,17
A32	A32103			301.401,47	301.401,47
A32	A32110			329.283,59	329.283,59
A32	A32111			230.498,52	230.498,52
A32	A32112			98.785,07	98.785,07
A32	A32151			157.046,41	157.046,41
A32	A32152			109.932,49	109.932,49
A32	A32153			47.113,91	47.113,91
A32	A32150			31.494,00	31.494,00
A32	A32161			22.045,79	22.045,79
A32	A32162			9.448,20	9.448,20



Deliberazioni della Giunta Regionale	U.P.B.	Cap.	Variazioni				
			In aumento		In diminuzione		
			Competenza	Cassa	Competenza	Cassa	
A32	A32201			2.341.723,00	2.341.723,00		
A32	A32202			1.639.206,08	1.639.206,08		
A32	A32203			702.516,96	702.516,96		
A32	A32204			5.045,40	5.045,40		
A32	A32205			3.531,78	3.531,78		
A32	A32206			1.513,62	1.513,62		
A32	A32213			2.119.663,66	2.119.663,66		
A32	A32214			1.483.764,04	1.483.764,04		
A32	A32215			635.898,88	635.898,88		
A32	A32251			753.422,08	753.422,08		
A32	A32252			527.394,77	527.394,77		
A32	A32253			225.937,99	225.937,99		
A32	A32254			71.460,96	71.460,96		
A32	A32255			50.022,67	50.022,67		
A32	A32256			21.438,28	21.438,28		
A32	A32263			245.229,19	245.229,19		
A32	A32264			171.660,38	171.660,38		
A32	A32265			73.568,74	73.568,74		
A32	A32301			3.630.294,63	3.630.294,63		
A32	A32302			3.033.700,29	3.033.700,29		
A32	A32303			937.846,01	937.846,01		
A32	A32304			2.968.436,46	2.968.436,46		
A32	A32305			2.253.381,67	2.253.381,67		
A32	A32306			347.049,49	347.049,49		
A32	A32307			696.808,54	696.808,54		
A32	A32308			487.767,58	487.767,58		
A32	A32309			61.875,28	61.875,28		
A32	A32351			781.022,01	781.022,01		
A32	A32352			790.987,91	790.987,91		
A32	A32353			185.135,46	185.135,46		
A32	A32354			784.527,50	784.527,50		
A32	A32355			917.322,23	917.322,23		
A32	A32356			184.688,17	184.688,17		
A32	A32357			279.860,81	279.860,81		
A32	A32368			309.521,28	309.521,28		



Deliberazioni della Giunta Regionale	U.P.B.	Cap.	Variazioni				
			In aumento		In diminuzione		
			Competenza	Cassa	Competenza	Cassa	
A32	A32359				60.520,47	60.520,47	
A32	A32401			7.102.736,50		7.102.736,50	
A32	A32402			9.126.437,00		9.126.437,00	
A32	A32403			2.499.015,50		2.499.015,50	
A32	A32407			237.127,50		237.127,50	
A32	A32408			497.959,30		497.959,30	
A32	A32409			213.411,50		213.411,50	
A32	A32451			862.350,74		862.350,74	
A32	A32452			1.484.340,11		1.484.340,11	
A32	A32453			852.599,12		852.599,12	
A32	A32457			54.468,50		54.468,50	
A32	A32458			114.195,50		114.195,50	
A32	A32459			48.941,00		48.941,00	
A32	A32501			204.012,26		204.012,26	
A32	A32502			142.808,60		142.808,60	
A32	A32503			61.203,68		61.203,68	
A32	A32551			39.141,55		39.141,55	
A32	A32552			27.399,06		27.399,06	
A32	A32553			11.742,48		11.742,48	
A32	A32554			372.597,69		372.597,69	
	Totale UPB A32			56.781.231,83		56.781.231,83	
A34	A34126		4.298,67	4.298,67			
A34	A34138		3.677,75	3.677,75			
A34	A34144		1.576,18	1.576,18			
A34	A34148				15.068,24	15.068,24	
A34	A34150				91.183,01	91.183,01	
A34	A34151				106.251,25	106.251,25	
A34	A34170				340.344,11	340.344,11	
A34	A34177				40.673,01	40.673,01	
A34	A34178				823.166,84	823.166,84	
A34	A34179				175.000,00	175.000,00	
A34	A34186				698.376,67	698.376,67	
A34	A34187				7.929,00	7.929,00	
A34	A34196				70.825,48	70.825,48	



Deliberazioni della Giunta Regionale	U.P.B.	Cap.	Variazioni			
			In aumento		In diminuzione	
			Competenza	Cassa	Competenza	Cassa
	Totale UPB A34		9.552,60	9.552,60	2.368.817,61	2.368.817,61
	Totale Funz. Ob A3		9.552,60	9.552,60	59.150.049,44	59.150.049,44
	Totale Ambito A		31.512.778,02	31.512.778,02	68.955.447,85	68.955.447,85
	B11	B11102	61.195,74	61.195,74		
	B11	B11508	90.000,00	90.000,00		
	B11	B11510			1.200.000,00	1.200.000,00
	B11	B11515			190.000,00	190.000,00
	Totale UPB B11		151.195,74	151.195,74	1.390.000,00	1.390.000,00
	B12	B12106	650.000,00	650.000,00		
	B12	B12120	265.783,94	265.783,94		
	B12	B12502	1.200.000,00	1.200.000,00		
	B12	B12510			490.000,00	490.000,00
	B12	B12530			4.500.000,00	4.500.000,00
	Totale UPB B12		2.115.783,94	2.115.783,94	4.990.000,00	4.990.000,00
	B13	B13405	500.000,00	500.000,00		
	B13	B13417	30.000,00	30.000,00		
	B13	B13418	15.000,00	15.000,00		
	B13	B13501	53.000,00	53.000,00		
	B13	B13503		10.223,00		
	B13	B13504	500.000,00	582.550,13		
	Totale UPB B13		1.098.000,00	1.190.773,13		
	B14	B14102			176.400,00	176.400,00
	B14	B14104			100.844,08	100.844,08
	B14	B14106	160.519,26	160.519,26		
	B14	B14110			252.341,64	252.341,64
	Totale UPB B14		160.519,26	160.519,26	529.585,72	529.585,72
	B15	B15506			18.000,00	18.000,00
	Totale UPB B15				18.000,00	18.000,00



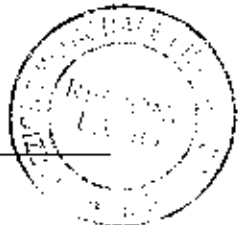
Deliberazioni della Giunta Regionale		U.P.B.	Cap.	Variazioni			
				in aumento		in diminuzione	
				Competenza	Cassa	Competenza	Cassa
B16	B16505					850.000,00	850.000,00
Totale UPB B16						850.000,00	850.000,00
B17	B17101			12.951,05			
Totale UPB B17				12.951,05			
Totale Funz. Ob B1			3.525.498,94	3.631.223,12		7.777.585,72	7.777.585,72
B21	B21101		3.824,00		3.824,00		
B21	B21504		165.098,16		165.098,16		
B21	B21513		500.000,00		500.000,00		
Totale UPB B21			668.922,16		668.922,16		
B22	B22102		32.360.768,57		32.360.768,57		
B22	B22106		1.000.000,00		1.000.000,00		
B22	B22503		1.000.000,00		1.000.000,00		
B22	B22516					1.000.000,00	1.000.000,00
Totale UPB B22			34.360.768,57		34.360.768,57	1.000.000,00	1.000.000,00
B24	B24513		1.000.000,00		1.000.000,00		
Totale UPB B24			1.000.000,00		1.000.000,00		
B25	B25503		200.000,00		200.000,00		
B25	B25506		20.000,00		20.000,00		
Totale UPB B25			220.000,00		220.000,00		
Totale Funz. Ob B2			36.249.690,73		36.249.690,73	1.000.000,00	1.000.000,00
B31	B31102					127.621,32	127.621,32
B31	B31506					57.578,68	57.578,68
B31	B31508		100.000,00		100.000,00		
Totale UPB B31			100.000,00		100.000,00	185.200,00	185.200,00
B32	B32101		3.403,44		3.403,44		



Deliberazioni della Giunta Regionale	U.P.B.	Cap.	Variazioni					
			In aumento		In diminuzione			
			Competenza	Cassa	Competenza	Cassa		
B32	B32103				320.519,13	320.519,13		
B32	B32104				291.389,15	291.389,15		
Totale UPB B32		3.403,44	3.403,44	3.403,44	611.908,28	611.908,28		
Totale Funz. Ob B3		103.403,44	103.403,44	103.403,44	797.108,28	797.108,28		
B41	B41505			1.920,00				
Totale UPB B41				1.920,00				
B44	B44102				52.107,30	52.107,30		
B44	B44105				1.041.562,32	1.041.562,32		
Totale UPB B44					1.093.669,62	1.093.669,62		
Totale Funz. Ob B4		0,00	1.920,00	1.920,00	1.093.669,62	1.093.669,62		
Totale Ambito B		39.878.593,11	39.986.237,29	39.986.237,29	10.668.363,62	10.668.363,62		
C11	C11101				3.360,00	3.360,00		
C11	C11507		200.000,00	200.000,00				3.360,00
C11	C11506		500.000,00	500.000,00				
C11	C11509		500.000,00	500.000,00				
Totale UPB C11		1.200.000,00	1.200.000,00	1.200.000,00	3.360,00	3.360,00		
C12	C12102				228.753,36	228.753,36		
C12	C12103				38.734,27	38.734,27		
C12	C12105				169.845,90	169.845,90		
C12	C12107		117.092.730,72	117.092.730,72				
C12	C12111				21.305,12	21.305,12		
C12	C12115				5.288.500,00	5.288.500,00		
C12	C12121		2.052.805,39	2.052.805,39				
C12	C12506		200.000,00	200.000,00				
C12	C12520		660.000,00	695.000,00				
C12	C12538				1.799.833,23	1.799.833,23		
C12	C12540		2.000.000,00	2.000.000,00				
C12	C12541				2.000.000,00	2.000.000,00		2.000.000,00



Deliberazioni della Giunta Regionale	U.P.B.	Cap.	Variazioni			
			In aumento		In diminuzione	
			Competenza	Cassa	Competenza	Cassa
C12	C12559		350.000,00	350.000,00		
Totale UPB C12			122.355.536,11	122.390.536,11	9.546.971,88	9.546.971,88
C14	C14102				15.852,19	15.852,19
Totale UPB C14					15.852,19	15.852,19
C16	C16501		51.640,00	51.640,00		
C16	C16516		1.000.000,00	1.000.000,00		
C16	C16517		1.000.000,00	1.000.000,00		
C16	C16518		500.000,00	500.000,00		
Totale UPB C16			2.551.640,00	2.551.640,00		
Totale Funz. Ob C1			126.107.176,11	126.142.176,11	9.566.184,07	9.566.184,07
C21	C21503		300.000,00	300.000,00		
Totale UPB C21			300.000,00	300.000,00		
C22	C22102		151.852.825,00	151.852.825,00		
C22	C22504		500.000,00	500.000,00		
C22	C22510		25.000,00	25.000,00		
Totale UPB C22			152.377.825,00	152.377.825,00		
Totale Funz. Ob C2			152.677.825,00	152.677.825,00		
Totale Ambito C			278.785.001,11	278.820.001,11	9.566.184,07	9.566.184,07
D12	D12106		855.734,05	855.734,05		
D12	D12108		14.453.676,40	14.453.676,40	294.799,47	294.799,47
D12	D12506		1.750.000,00	1.750.000,00		
D12	D12512				10.172.161,39	10.172.161,39
Totale UPB D12			17.059.410,45	17.059.410,45	10.466.960,86	10.466.960,86
Totale Funz. Ob D1			17.059.410,45	17.059.410,45	10.466.960,86	10.466.960,86



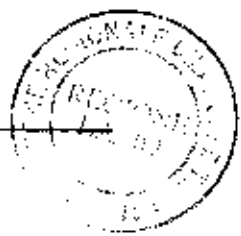
Deliberazioni della Giunta Regionale	U.P.B.	Cap.	Variazioni				
			In aumento		In diminuzione		
			Competenza	Cassa	Competenza	Cassa	
D33	D33401			33.079,06			
Totale UPB D33				33.079,06			
D34	D34102				41.440,17		41.440,17
D34	D34103					215.552,04	215.552,04
D34	D34107		446.585,82	446.586,82			
D34	D34119		275.058,17	275.056,17			
Totale UPB D34			721.642,99	721.642,99		256.992,21	256.992,21
Totale Funz. Ob D3			721.642,99	754.722,05		256.992,21	256.992,21
D41	D41102		1.400.027,18	1.400.027,18			
D41	D41502		49.000,00	49.000,00			
D41	D41504		1.200.000,00	1.200.000,00			
D41	D41511			45,52			
D41	D41530		20.000.000,00	20.000.000,00			
Totale UPB D41			22.649.027,18	22.649.072,70			
D42	D42501		10.000,00	10.000,00			
D42	D42502		200.000,00	200.000,00			
Totale UPB D42			210.000,00	210.000,00			
D44	D44104				5.791,42		5.791,42
D44	D44105				534.897,84		534.897,84
D44	D44106				498.643,91		498.643,91
D44	D44107		22.558.736,21	22.558.736,21			
D44	D44108				3.884.079,18		3.884.079,18
D44	D44506		25.000.000,00	25.000.000,00			
D44	D44515		5.000.000,00	5.000.000,00			
Totale UPB D44			52.558.736,21	52.558.736,21		4.923.412,35	4.923.412,35
D45	D45101		5.962.233,62	5.962.233,62			
Totale UPB D45			5.962.233,62	5.962.233,62			
Totale Funz. Ob D4			81.379.997,01	81.380.042,53		4.923.412,35	4.923.412,35



Deliberazioni della Giunta Regionale	U.P.B.	Cap.	Variazioni			
			In aumento		In diminuzione	
			Competenza	Cassa	Competenza	Cassa
Totale Ambito D			99.161.050,45	99.194.175,03	15.647.365,42	15.647.365,42
E11	E11401		222.710,45	222.710,45		
Totale UPB E11			222.710,45	222.710,45		
E12	E12101				564.280,81	564.280,81
E12	E12104				287.581,85	287.581,85
E12	E12105				305.122,93	305.122,93
E12	E12606		300.000,00	300.000,00		
E12	E12507		200.000,00	200.000,00		
Totale UPB E12			500.000,00	500.000,00	1.156.985,59	1.156.985,59
Totale Funz. Ob E1			722.710,45	722.710,45	1.156.985,59	1.156.985,59
E21	E21501		656.000,00	946.072,52		
E21	E21502			100,00		
Totale UPB E21			656.000,00	946.172,52		
E23	E23501				20.000,00	20.000,00
E23	E23502		5.000,00	5.000,00		
E23	E23504		15.000,00	15.000,00		
E23	E23516				805.000,00	805.000,00
Totale UPB E23			20.000,00	20.000,00	825.000,00	825.000,00
E24	E24105		1.343.324,65	1.343.324,65		
E24	E24504		600.000,00	600.000,00		
Totale UPB E24			1.943.324,65	1.943.324,65		
Totale Funz. Ob E2			2.619.324,65	2.909.497,17	825.000,00	825.000,00
E32	E32105				77.468,51	77.468,51
E32	E32107				4.065.794,25	4.065.794,25
E32	E32510		10.000.000,00	10.000.000,00		
Totale UPB E32			10.000.000,00	10.000.000,00	4.143.262,76	4.143.262,76



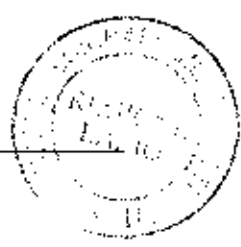
Deliberazioni della Giunta Regionale	U.P.B.	Cap.	Variazioni			
			In aumento		in diminuzione	
			Competenza	Cassa	Competenza	Cassa
E33	E33506		50.000,00	50.000,00		
E33	E33508		250.000,00	250.000,00		
E33	E33509		400.000,00	400.000,00		
E33	E33556		200.000,00	200.000,00		
E33	E33657		100.000,00	100.000,00		
Totale UPB E33	E33		1.000.000,00	1.000.000,00		
E34	E34102				538.260,79	538.260,79
E34	E34519		500.000,00	500.000,00		
Totale UPB E34	E34		500.000,00	500.000,00	538.260,79	538.260,79
Totale Funz. Ob E3	E3		11.500.000,00	11.500.000,00	4.681.523,55	4.681.523,55
E41	E41503			660,00		
Totale UPB E41	E41			660,00		
E42	E42101		1.539.124,07	1.539.124,07		
E42	E42102		30.432,00	30.432,00		
E42	E42103				123.921,69	123.921,69
E42	E42106		31.314,03	31.314,03		
E42	E42107		1.283.655,94	1.283.655,94		
E42	E42109		21.576.887,87	21.576.887,87		
E42	E42110				71.998,05	71.998,05
E42	E42111		20,66	20,66		
E42	E42508				200.000,00	200.000,00
E42	E42510				4.500.000,00	4.500.000,00
E42	E42512				50.000,00	50.000,00
E42	E42513		250.000,00	250.000,00		
E42	E42514		200.000,00	200.000,00		
Totale UPB E42	E42		24.911.434,57	24.911.434,57	4.945.919,74	4.945.919,74
E44	E44504		28.951,00	28.951,00		
E44	E44505		1.000.000,00	1.000.000,00		
Totale UPB E44	E44		1.028.951,00	1.028.951,00		



Deliberazioni della Giunta Regionale	U.P.B.	Cap.	Variazioni				
			In aumento		In diminuzione		
			Competenza	Cassa	Competenza	Cassa	
E45	E45102			8.709,59			
E45	E45103				39.103,27		39.103,27
Totale UPB E45				8.709,59		39.103,27	39.103,27
E46	E46101					3.520,03	3.520,03
E46	E46107					2.314.364,68	2.314.364,68
E46	E46506		3.200.000,00	3.200.517,54			
E46	E46510		2.000.000,00	2.000.000,00			
E46	E46514				8.109.273,34		8.109.273,34
Totale UPB E46			5.200.000,00	5.200.517,54		10.427.158,05	10.427.158,05
E47	E47501			17.729,20			
E47	E47503				200.000,00		200.000,00
Totale UPB E47				17.729,20		200.000,00	200.000,00
Totale Funz. Ob E4			31.140.385,57	31.168.001,90		15.612.181,06	15.612.181,06
E51	E51501			24.722,84			
Totale UPB E51				24.722,84			
E52	E52503						
E52	E52509		146.521,27	146.521,27			
E52	E52524			19.482,82			
Totale UPB E52			146.521,27	166.004,09		0,00	0,00
E54	E54504		14.207,72	14.207,72			
Totale UPB E54			14.207,72	14.207,72			
E56	E56501		300.000,00	300.000,00			
E56	E56502		500.000,00	500.000,00			
Totale UPB E56			800.000,00	800.000,00			
Totale Funz. Ob E5			960.728,99	1.004.934,65			



Deliberazioni della Giunta Regionale	U.P.B.	Cap.	Variazioni			
			In aumento		In diminuzione	
			Competenza	Cassa	Competenza	Cassa
E61	E61102		43.856.744,36	43.856.744,36		
E61	E61502			1.880,53		
E61	E61511		18.765.000,00	18.765.000,00		
Totale UPB E61			62.621.744,36	62.623.624,89		
E62	E62104				15.008.515,13	15.008.515,13
E62	E62105				2.505.484,28	2.505.484,28
E62	E62106				160,90	160,90
E62	E62109		472.689,90	472.689,90		
E62	E62506		62.500.000,00	62.500.000,00		
Totale UPB E62			62.972.689,90	62.972.689,90	17.514.160,31	17.514.160,31
Totale Funz. Ob E6			125.594.434,26	125.596.314,79	17.514.160,31	17.514.160,31
E71	E71501			8.589,60		
Totale UPB E71				8.589,60		
E72	E72502			11.199,35		
E72	E72504			15.002,87		
E72	E72505		400.000,00	400.000,00		
Totale UPB E72			400.000,00	426.202,22		
E74	E74502		400.000,00	400.000,00		
E74	E74505				400.000,00	400.000,00
E74	E74507		100.000,00	100.000,00		
Totale UPB E74			500.000,00	500.000,00	400.000,00	400.000,00
Totale Funz. Ob E7			900.000,00	534.791,82	400.000,00	400.000,00
Totale Ambito E			173.437.583,92	173.836.250,78	40.189.850,51	40.189.850,51
F11	F11101				4.474.274,24	4.474.274,24
F11	F11401		52.000,00	52.000,00		
F11	F11502		300.000,00	300.000,00		
Totale UPB F11			352.000,00	352.000,00	4.474.274,24	4.474.274,24



Deliberazioni della Giunta Regionale	U.P.B.	Cap.	Variazioni						
			In aumento		In diminuzione				
			Competenza	Cassa	Competenza	Cassa			
F13	F13501								
F13	F13506		2.000.000,00	2.000.000,00					
Totale UPB F13			2.000.000,00	2.000.000,00					
F14	F14502			54.650.010,75					
Totale UPB F14				54.650.010,75					
F16	F16401			203,74					
F16	F16501		5.000.000,00	5.000.000,00					
F16	F16508		300.000,00	300.000,00					
Totale UPB F16			5.300.000,00	5.300.203,74					
F18	F18504		400.000,00	400.000,00					
F18	F18506				300.000,00				300.000,00
Totale UPB F18			400.000,00	400.000,00	300.000,00				300.000,00
Totale Funz. Ob. F1			8.052.000,00	62.702.214,49	4.774.274,24				4.774.274,24
F21	F21106								
F21	F21106				82.114,44				82.114,44
F21	F21503		600.000,00	600.000,00	1.246.789,85				1.246.789,85
Totale UPB F21			600.000,00	600.000,00	1.328.904,29				1.328.904,29
Totale Funz. Ob. F2			600.000,00	600.000,00	1.328.904,29				1.328.904,29
F31	F31512			30.000,00					
Totale UPB F31				30.000,00					
F32	F32505		500.000,00	500.000,00					
F32	F32514		664,68	664,68					
F32	F32520		500.000,00	500.000,00					
Totale UPB F32			1.000.664,68	1.000.664,68					
Totale Funz. Ob. F3			1.000.664,68	1.030.664,68	0,00				0,00



U.P.B.	Cap.	Deliberazioni della Giunta Regionale	Variazioni			
			In aumento		In diminuzione	
			Competenza	Cassa	Competenza	Cassa
Totale Ambito F		9.652.684,68	64.332.879,17	6.103.178,53	6.103.178,53	
G11	G11503	160.000,00	150.000,00			
G11	G11507	500.000,00	500.000,00			
G11	G11516	400.000,00	400.000,00			
G11	G11518	10.000,00	10.000,00			
G11	G11524	70.000,00	70.000,00			
G11	G11526	200.000,00	200.000,00			
Totale UPB G11		1.320.000,00	1.330.000,00			
G12	G12502	200.000,00	200.000,00			
G12	G12505	4.000.000,00	4.000.000,00			
Totale UPB G12		4.200.000,00	4.200.000,00			
G13	G13508	156.000,00	156.000,00			
G13	G13510	150.000,00	150.000,00			
Totale UPB G13		306.000,00	306.000,00			
Totale Funz. Ob. G1		5.826.000,00	5.836.000,00			
G21	G21505		9.550,86			
G21	G21508		9.568,06			
Totale UPB G21			19.118,92			
G22	G22503			100.000,00	100.000,00	
G22	G22506		300.000,00			
Totale UPB G22			300.000,00	100.000,00	100.000,00	
G23	G23501			400.000,00	400.000,00	
G23	G23506		16.152,57			
G23	G23516	26.000,00	25.000,00			
Totale UPB G23		25.000,00	41.152,57	400.000,00	400.000,00	
G24	G24514			1.000.000,00	1.000.000,00	



Deliberazioni della Giunta Regionale	U.P.B.	Cap.	Variazioni					
			In aumento		In diminuzione			
			Competenza	Cassa	Competenza	Cassa		
G24	G24532				65.000,00	65.000,00		
G24	G24541				150.000,00	150.000,00		150.000,00
Totale UPB G24					1.215.000,00	1.215.000,00		1.215.000,00
Totale Funz. Ob. G2		25.000,00	360.271,49		1.715.000,00		1.715.000,00	
G31	G31502		250.000,00					
G31	G31503			3.552,00				
G31	G31522		500.000,00					
Totale UPB G31			750.000,00	753.552,00				
G32	G32501		800.000,00	808.649,00				
Totale UPB G32			800.000,00	808.649,00				
Totale Funz. Ob. G3		1.550.000,00	1.562.201,00	0,00	0,00			0,00
Totale Ambito G		7.401.000,00	7.758.472,49		1.715.000,00		1.715.000,00	
F-11	H11110				43.295,84			43.295,84
F-11	H11111		15.678.858,15	15.678.858,15				
Totale UPB H11			15.678.858,15	15.678.858,15	43.295,84			43.295,84
F-13	H13103					103.000,00		103.000,00
F-13	H13112					3.394.988,75		3.394.988,75
F-13	H13115					13.441.433,67		13.441.433,67
F-13	H13120		252.739,14	252.739,14				
F-13	H13525			13.500,00				
F-13	H13532		200.000,00	200.000,00				
F-13	H13533		100.000,00	100.000,00				
Totale UPB H13			552.739,14	566.239,14	16.939.422,42			16.939.422,42
Totale Funz. Ob. H1		16.231.597,29	16.245.097,29	16.982.718,26		16.982.718,26		16.982.718,26
H22	H22102						18.830.368,57	18.830.368,57
H22	H22103						566.325,72	566.325,72



Deliberazioni della Giunta Regionale	U.P.B.	Cap.	Variazioni			
			In aumento		In diminuzione	
			Competenza	Cassa	Competenza	Cassa
H22	H22104		13.408.376,19	13.408.376,19		
H22	H22110		460.954,97	460.954,97		
H22	H22114				26.698.376,19	26.698.376,19
H22	H22504				100.000,00	100.000,00
Totale UPB H22			13.869.331,16	13.869.331,16	46.195.070,48	46.195.070,48
Totale Funz. Ob. H2			13.869.331,16	13.869.331,16	46.195.070,48	46.195.070,48
H31	H31103				9.944.292,14	9.944.292,14
H31	H31104				16.185.930,52	16.185.930,52
H31	H31501				21.251.000,00	21.251.000,00
H31	H31504				17.901.386,52	17.901.386,52
Totale UPB H31					65.282.609,18	65.282.609,18
Totale Funz. Ob. H3					65.282.609,18	65.282.609,18
H41	H41101				21.243,43	21.243,43
H41	H41103				170.062,00	170.062,00
H41	H41106				870.228,54	870.228,54
H41	H41107				332.184,70	332.184,70
H41	H41109				15.000,00	15.000,00
H41	H41121				2.901.613,00	2.901.613,00
H41	H41123		313.114,09	313.114,09		
H41	H41127		10.110,08	10.110,08		
H41	H41129				313.114,09	313.114,09
H41	H41401			9.241,79		
H41	H41530			7.500,00		
H41	H41550		4.000.000,00	4.000.000,00		
Totale UPB H41			4.323.224,17	4.339.965,96	4.623.445,76	4.623.445,76
H43	H43101				731.567,02	731.567,02
H43	H43102		866.987,19	866.987,19		
H43	H43506			13.426,42		
Totale UPB H43			866.987,19	880.413,61	731.567,02	731.567,02



Deliberazioni della Giunta Regionale	U.P.B.	Cap.	Variazioni			
			In aumento		In diminuzione	
			Competenza	Cassa	Competenza	Cassa
Totale Funz. Ob. H4			5.190.211,36	5.220.379,57	5.355.012,78	5.355.012,78
Totale Ambito H			35.291.139,81	35.334.808,02	133.815.410,70	133.815.410,70
R11	R11101		66.932,07	66.932,07		
R11	R11402		400.000,00	400.000,00		
R11	R11502		600.000,00	600.000,00		
Totale UPB R11			1.066.932,07	1.066.932,07		
R15	R15401		1.000.000,00	1.000.000,00		
Totale UPB R15			1.000.000,00	1.000.000,00		
Totale Funz. Ob. R1			2.066.932,07	2.066.932,07		
R21	R21401			436,46		
R21	R21403			29.423,34		
R21	R21404			9.174,18		
Totale UPB R21				39.033,98		
Totale Funz. Ob. R2				39.033,98		
R31	R31101				70.829,00	70.829,00
R31	R31102				43.000,00	43.000,00
R31	R31505		100.000,00	106.000,00		
R31	R31510			1.981,35		
R31	R31513			33.320,00		
Totale UPB R31			100.000,00	141.301,35	113.829,00	113.829,00
R33	R33509		1.000.000,00	1.000.000,00		
R33	R33521		50.000,00	50.000,00		
R33	R33522		250.000,00	250.000,00		
Totale UPB R33			1.300.000,00	1.300.000,00		
Totale Funz. Ob. R3			1.400.000,00	1.441.301,35	113.829,00	113.829,00



Deliberazioni della Giunta Regionale	U.P.B.	Cap.	Variazioni						
			In aumento		In diminuzione				
			Competenza	Cassa	Competenza	Cassa			
R41	R41101								
R41	R41507		100.000,00	100.000,00			23.143,78		23.143,78
Totale UPB R41			100.000,00	100.000,00			23.143,78		23.143,78
R43	R43509							18.000,00	18.000,00
Totale UPB R43								18.000,00	18.000,00
R45	R45512		50.000,00	50.000,00					
Totale UPB R45			50.000,00	50.000,00					
R48	R48103		2.626.767,98	2.626.767,98					
Totale UPB R48			2.626.767,98	2.626.767,98					
Totale Funz. Ob. R4			2.776.767,98	2.776.767,98			41.143,78		41.143,78
Totale Ambito R			6.243.700,05	6.324.035,38			154.972,78		154.972,78
S11	S11402								
S11	S11406			97.581,50			656.000,00		656.000,00
S11	S11409		500.000,00	500.000,00					
S11	S11415		890.453,00	890.453,00					
S11	S11501			2.964,75					
S11	S11503		8.500.000,00	8.500.000,00					
Totale UPB S11			9.890.453,00	9.990.999,25			656.000,00		656.000,00
S13	S13401			2.176.215,34					
S13	S13402			2,82					
S13	S13405			1.577,32					
S13	S13410		2.500.000,00	2.500.000,00					
Totale UPB S13			2.500.000,00	4.676.795,48					
S15	S15501		250.000,00	250.000,00					
S15	S15502			5.950,00					
Totale UPB S15			250.000,00	255.950,00					



Delliberazioni della Giunta Regionale	U.P.B.	Cap.	Variazioni			
			In aumento		In diminuzione	
			Competenza	Cassa	Competenza	Cassa
Totale Funz. Ob. S1		12.640.453,00	14.923.744,73	656.000,00	656.000,00	
S21	S21401		679,63			
S21	S21403	2.000.000,00	2.000.000,00			
S21	S21501		19.047,51			
Totale UPB S21		2.000.000,00	2.019.727,14			
S22				3.000.000,00	3.000.000,00	
S22	S22503	600.000,00	600.000,00			
Totale UPB S22		600.000,00	600.000,00	3.000.000,00	3.000.000,00	
S23						
S23	S23401		40.305,41			
S23	S23403		11.074,64			
S23	S23404		16.550,02			
S23	S23405		75.659,50			
S23	S23501		4.500,00			
S23	S23502		31.987,49			
S23	S23503		54.678,76			
S23	S23504		42.955,33			
S23	S23505		31.895,49			
S23	S23507		25.166,06			
Totale UPB S23			334.772,70			
S24						
S24	S24501		34.053,60			
Totale UPB S24			34.053,60			
S25						
S25	S25501	1.000.000,00	1.007.994,56			
Totale UPB S25		1.000.000,00	1.007.994,56			
S26						
S26	S26101	2.348.150,03	2.348.150,03			
S26	S26502	3.000.000,00	3.000.000,00			
S26	S26503					
Totale UPB S26		5.348.150,03	5.348.150,03			
Totale Funz. Ob. S2		8.948.150,03	9.344.698,03	3.000.000,00	3.000.000,00	



Deliberazioni della Giunta Regionale	U.P.B.	Cap.	Variazioni			
			In aumento		In diminuzione	
			Competenza	Cassa	Competenza	Cassa
Totale Ambito S			21.588.603,03	24.268.442,76	3.655.000,00	3.655.000,00
T19	T19412			42.556,08		
T19	T19413		300.000,00	346.500,45		
T19	T19423		10.000,00	10.000,00		
T19	T19505		500.000,00	500.000,00		
T19	T19600		62.000.000,00	62.000.000,00		
Totale UPB T19			62.810.000,00	62.898.056,53		
Totale Funz. Ob. T1			62.810.000,00	62.898.056,53		
T21	T21501		8.177.665,20	8.177.665,20		
Totale UPB T21			8.177.665,20	8.177.665,20		
T23	T23101				3.632.206,85	3.632.206,85
Totale UPB T23					3.632.206,85	3.632.206,85
Totale Funz. Ob. T2			8.177.665,20	8.177.665,20	3.632.206,85	3.632.206,85
T31	T31401			1.030.366,61		
T31	T31402			1.908,09		
T31	T31404			35.010,26		
T31	T31425			288.411,083,08		
T31	T31444			876.253,82		
T31	T31444			232.284,38		
Totale UPB T31				290.586.906,24		
Totale Funz. Ob. T3				290.586.906,24		
T91	T91600			27.100,18		
Totale UPB T91				27.100,18		
T92	T92600			138,87		
Totale UPB T92				138,87		



Deliberazioni della Giunta Regionale	U.P.B.	Cap.	Variazioni					
			In aumento		In diminuzione			
			Competenza	Cassa	Competenza	Cassa		
	T94	T94600			3.687,99	3.687,99		
	Totale UPB T94				3.687,99	3.687,99		3.687,99
	Totale Funz. Ob. T9			27.239,05		3.687,99		3.687,99
	Totale Ambito T		70.987.665,20	361.690.867,02	3.635.894,84		3.635.894,84	
	Totale Spesa		773.939.779,38	1.123.058.947,07	294.107.668,32		294.107.668,32	
	R31	R31505	63.750,00	63.750,00				
	R31	R31515			63.750,00			63.750,00
	Totale Spesa		63.750,00	63.750,00	63.750,00		63.750,00	63.750,00
	R31	R31505	400.000,00	400.000,00				
	R31	R31507			400.000,00			400.000,00
	Totale Spesa		400.000,00	400.000,00	400.000,00		400.000,00	400.000,00
	E32	E32503	295.000,00	295.000,00				
	E32	E32504			295.000,00			295.000,00
	Totale Spesa		295.000,00	295.000,00	295.000,00		295.000,00	295.000,00
	S11	S11503			1.500.000,00			1.500.000,00
	S11	S11505	1.500.000,00	1.500.000,00				
	Totale Spesa		1.500.000,00	1.500.000,00	1.500.000,00		1.500.000,00	1.500.000,00

Bilancio di previsione 2005.
Variazione di bilancio.

Bilancio di previsione 2005.
Variazione di bilancio.

Bilancio di previsione 2005.
Variazione di bilancio.

Bilancio di previsione 2005.
Variazione di bilancio.



Deliberazioni della Giunta Regionale	U.P.B.	Cap.	Variazioni			
			In aumento		In diminuzione	
			Competenza	Cassa	Competenza	Cassa
Bilancio di previsione 2005. Variazione di bilancio.	R31	R31503	100.000,00	100.000,00		
	R31	R31507			100.000,00	100.000,00
	Totale Spesa		100.000,00	100.000,00	100.000,00	100.000,00
Bilancio di previsione 2005. Variazione di bilancio.	R31	R31502	120.000,00	120.000,00		
	R31	R31507			80.000,00	80.000,00
	R31	R31518			40.000,00	40.000,00
	Totale Spesa		120.000,00	120.000,00	120.000,00	120.000,00
Bilancio di previsione 2005. Variazione di bilancio.	G11	G11503	100.000,00	100.000,00		
	G11	G11516			100.000,00	100.000,00
	Totale Spesa		100.000,00	100.000,00	100.000,00	100.000,00
Bilancio di previsione 2005. Variazione di bilancio.	R31	R31505	180.000,00	180.000,00		
	R31	R31507			180.000,00	180.000,00
	Totale Spesa		180.000,00	180.000,00	180.000,00	180.000,00
Bilancio di previsione 2005. Variazione di bilancio.	B25	B25502	40.000,00	40.000,00		
	B25	B25503	45.000,00	45.000,00		
	B25	B25510			85.000,00	85.000,00
	Totale Spesa		85.000,00	85.000,00	85.000,00	85.000,00
Bilancio di previsione 2005.	G11	G11507	175.000,00	175.000,00		



Deliberazioni della Giunta Regionale	U.P.B.	Cap.	Variazioni			
			In aumento		In diminuzione	
			Competenza	Cassa	Competenza	Cassa
Variazione di bilancio.	G11	G11516	175.000,00	175.000,00	175.000,00	175.000,00
	Totale Spesa		175.000,00	175.000,00	175.000,00	175.000,00
Bilancio di previsione 2005.	R31	R31502	120.000,00	120.000,00		
Variazione di bilancio.	R31	R31513			120.000,00	120.000,00
	Totale Spesa		120.000,00	120.000,00	120.000,00	120.000,00
Bilancio di previsione 2005.	R31	R31505	30.000,00	30.000,00		
Variazione di bilancio.	R31	R31513			80.000,00	80.000,00
	R31	R31518	50.000,00	50.000,00		
	Totale Spesa		80.000,00	80.000,00	80.000,00	80.000,00
Bilancio di previsione 2005.	B22	B22501			200.000,00	200.000,00
Variazione di bilancio.	B22	B22512	200.000,00	200.000,00		
	Totale Spesa		200.000,00	200.000,00	200.000,00	200.000,00
Totale complessivo entrata			891.711.278,81	888.036.549,21	61.255.391,15	83.156.920,89
Totale complessivo spesa			788.376.529,38	1.137.495.697,07	308.544.418,32	308.544.418,32



F
2
05

Decreti


Decreti del Presidente della Regione Lazio	U.P.B.	Cap.	Variazioni			
			In aumento		In diminuzione	
			Competenza	Cassa	Competenza	Cassa
Bilancio di previsione 2005. Variazione di bilancio.	R15	R15401	3.000.000,00	3.000.000,00		
	T21	T21501			3.000.000,00	3.000.000,00
	Totale spesa		3.000.000,00	3.000.000,00	3.000.000,00	3.000.000,00
Bilancio di previsione 2005. Variazione di bilancio.	T21	T21501			2.091,65	2.091,65
	T91	T91600	2.091,65	2.091,65		
	Totale spesa		2.091,65	2.091,65	2.091,65	2.091,65
Bilancio di previsione 2005. Variazione di bilancio.	413	413127	65.000,00	65.000,00		
	421	421140	45.500,00	45.500,00		
	A36	A36101	65.000,00	65.000,00		
	A36	A36102	45.500,00	45.500,00		
	A36	A36103	19.500,00	19.500,00		
	C12	C12109			19.500,00	19.500,00
	Totale entrata		110.500,00	110.500,00		
	Totale spesa		130.000,00	130.000,00	19.500,00	19.500,00
Bilancio di previsione 2005. Variazione di bilancio.	C12	C12109			4.000.000,00	4.000.000,00
	C12	C12538	4.000.000,00	4.000.000,00		
	Totale spesa		4.000.000,00	4.000.000,00	4.000.000,00	4.000.000,00
Bilancio di previsione 2005.	R21	R21404	300.000,00	300.000,00		



Decreti del Presidente della Regione Lazio	U.P.B.	Cap.	Variazioni			
			In aumento		In diminuzione	
			Competenza	Cassa	Competenza	Cassa
Variazione di bilancio.	T21	T21501				
	Totale spesa		300.000,00	300.000,00	300.000,00	300.000,00
Bilancio di previsione 2005. Variazione di bilancio.	T22	T22501			120.429,53	120.429,53
	T92	T92600	120.429,53	120.429,53		
	Totale spesa		120.429,53	120.429,53	120.429,53	120.429,53
Bilancio di previsione 2005. Variazione di bilancio.	T21	T21501			40.492,97	40.492,97
	T91	T91600	40.492,97	40.492,97		
	Totale spesa		40.492,97	40.492,97	40.492,97	40.492,97
Bilancio di previsione 2005. Variazione di bilancio.	T21	T21501			587.694,95	587.694,95
	T91	T91600	587.694,95	587.694,95		
	Totale spesa		587.694,95	587.694,95	587.694,95	587.694,95
Bilancio di previsione 2005. Variazione di bilancio.	T21	T21501			1.011,80	1.011,80
	T91	T91600	1.011,80	1.011,80		
	Totale spesa		1.011,80	1.011,80	1.011,80	1.011,80
Bilancio di previsione 2005. Variazione di bilancio.	T22	T22501			128.219,90	128.219,90
	T92	T92600	128.219,90	128.219,90		
	Totale spesa		128.219,90	128.219,90	128.219,90	128.219,90



Decreti del Presidente della Regione Lazio	U.P.B.	Cap.	Variazioni			
			In aumento		In diminuzione	
			Competenza	Cassa	Competenza	Cassa
Bilancio di previsione 2005. Variazione di bilancio.	T22	T22501			10.501,32	10.501,32
	T92	T92500	10.501,32	10.501,32		
	Totale spesa		10.501,32	10.501,32	10.501,32	10.501,32
Bilancio di previsione 2005. Variazione di bilancio.	T21	T21501			1.983,20	1.983,20
	T91	T91800	1.983,20	1.983,20		
	Totale spesa		1.983,20	1.983,20	1.983,20	1.983,20
Bilancio di previsione 2005. Variazione di bilancio.	T21	T21501			48.752,52	48.752,52
	T91	T91600	48.752,52	48.752,52		
	Totale spesa		48.752,52	48.752,52	48.752,52	48.752,52
Bilancio di previsione 2005. Variazione di bilancio.	225	225113	551.888,60	551.888,60		
	F31	F31106	551.888,60	551.888,60		
	Totale entrata		551.888,60	551.888,60		
	Totale spesa		551.888,60	551.888,60		
Bilancio di previsione 2005. Variazione di bilancio. (Istituzione capitolo di entrata 227123 e capitolo di spesa H13121)	227	227123	111.527,65	111.527,65		
	H13	H13121	111.527,65	111.527,65		
	Totale entrata		111.527,65	111.527,65		
	Totale spesa		111.527,65	111.527,65		
Bilancio di previsione 2005.	T21	T21501			1.000.000,00	1.000.000,00



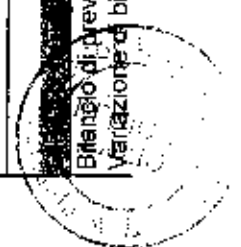
Decreti del Presidente della Regione Lazio	U.P.B.	Cap.	Variazioni			
			In aumento		In diminuzione	
			Competenza	Cassa	Competenza	Cassa
Variazione di bilancio.	S11	S11403	1.000.000,00	1.000.000,00		
	Totale spesa		1.000.000,00	1.000.000,00	1.000.000,00	1.000.000,00
Bilancio di previsione 2005.	C12	C12108	1.002.336,00	1.002.336,00		
Variazione di bilancio.	C12	C12109			1.002.336,00	1.002.336,00
	Totale spesa		1.002.336,00	1.002.336,00	1.002.336,00	1.002.336,00
Bilancio di previsione 2005.	T21	T21501			68.792,05	68.792,05
Variazione di bilancio.	T22	T22501			24.789,93	24.789,93
	T91	T91600	68.792,05	68.792,05		
	T92	T92600	24.789,93	24.789,93		
	Totale spesa		93.581,98	93.581,98	93.581,98	93.581,98
Bilancio di previsione 2005.	T22	T22501			48.500,46	48.500,46
Variazione di bilancio.	T92	T92600	48.500,46	48.500,46		
	Totale spesa		48.500,46	48.500,46	48.500,46	48.500,46
Bilancio di previsione 2005.	R15	R15402	29.846,64	29.846,64		
Variazione di bilancio.	T21	T21501			29.846,64	29.846,64
	Totale spesa		29.846,64	29.846,64	29.846,64	29.846,64
Bilancio di previsione 2005.	432	432113	16.420.688,25	16.420.688,25		
Variazione di bilancio.	C12	C12121	16.420.688,25	16.420.688,25		
	Totale entrata		16.420.688,25	16.420.688,25	16.420.688,25	16.420.688,25




Decreti del Presidente della Regione Lazio	U.P.B.	Cap.	Variazioni			
			In aumento		In diminuzione	
			Competenza	Cassa	Competenza	Cassa
	Totale spesa		16.420.688,25	16.420.688,25		
	R21	R21404	167.500,00	167.500,00		
	T21	T21501			167.500,00	167.500,00
	Totale spesa		167.500,00	167.500,00	167.500,00	167.500,00
	R21	R21404	29.200,00	29.200,00		
	T21	T21501			29.200,00	29.200,00
	Totale spesa		29.200,00	29.200,00	29.200,00	29.200,00
	T21	T21501			5.835,96	5.835,96
	T91	T91600	5.835,96	5.835,96		
	Totale spesa		5.835,96	5.835,96	5.835,96	5.835,96
	T22	T22501			20.658,28	20.658,28
	T92	T92600	20.658,28	20.658,28		
	Totale spesa		20.658,28	20.658,28	20.658,28	20.658,28
	431	431111	2.467.818,00	2.467.818,00		
	B32	B32-03	2.467.818,00	2.467.818,00		
	B32	B32104	616.954,50	616.954,50		
	C12	C12109			616.954,50	616.954,50
	Totale entrata		2.467.818,00	2.467.818,00		
	Totale spesa		3.084.772,50	3.084.772,50	616.954,50	616.954,50



Decreti del Presidente della Regione Lazio	U.P.B.	Cap.	Variazioni			
			In aumento		In diminuzione	
			Competenza	Cassa	Competenza	Cassa
Bilancio di previsione 2005. Variazione di bilancio. (Istituzione capitolo di entrata 432117 e capitolo di spesa C12125)	432	432117	3.360.000,00	3.360.000,00		
	C12	C12125	3.360.000,00	3.360.000,00		
	Totale entrata		3.360.000,00	3.360.000,00		
	Totale spesa		3.360.000,00	3.360.000,00		
Bilancio di previsione 2005. Variazione di bilancio. (Istituzione capitolo di entrata 431142 e capitoli di di spesa B31103 - B31507)	431	431142	1.164.285,50	1.164.285,50		
	B31	B31103	1.164.285,50	1.164.285,50		
	B31	B31507	291.071,38	291.071,38		
	C11	C11103			291.071,38	291.071,38
	Totale entrata		1.164.285,50	1.164.285,50		
	Totale spesa		1.455.356,88	1.455.356,88	291.071,38	291.071,38
Bilancio di previsione 2005. Variazione di bilancio.	222	222102	1.108.679,00	1.108.679,00		
	R31	R31103	1.108.679,00	1.108.679,00		
	Totale entrata		1.108.679,00	1.108.679,00		
	Totale spesa		1.108.679,00	1.108.679,00		
Bilancio di previsione 2005. Variazione di bilancio.	R21	R21404	60.000,00	60.000,00		
	T21	T21501			60.000,00	60.000,00
	Totale spesa		60.000,00	60.000,00	60.000,00	60.000,00
Bilancio di previsione 2005. Variazione di bilancio.	T21	T21501			6.866,88	6.866,88
	T91	T91600	6.866,88	6.866,88		



Decreti del Presidente della Regione Lazio	U.P.B.	Cap.	Variazioni			
			In aumento		In diminuzione	
			Competenza	Cassa	Competenza	Cassa
	Totale spesa		6.866,88	6.866,88	6.866,88	6.866,88
	T22	T22501			366.949,58	366.949,58
	T92	T92600	366.949,58	366.949,58		
	Totale spesa		366.949,58	366.949,58	366.949,58	366.949,58
	T19	T19505	2.500.000,00	2.500.000,00		
	T21	T21501			2.500.000,00	2.500.000,00
	Totale spesa		2.500.000,00	2.500.000,00	2.500.000,00	2.500.000,00
	413	413115	3.980.544,00	3.980.544,00		
	42	421121	2.786.380,00	2.786.380,00		
	A32	A32201	3.980.544,00	3.980.544,00		
	A32	A32202	2.786.380,00	2.786.380,00		
	A32	A32203	1.194.163,00	1.194.163,00		
	C12	C12109			1.194.163,00	1.194.163,00
	Totale entrata		6.766.924,00	6.766.924,00		
	Totale spesa		7.961.087,00	7.961.087,00	1.194.163,00	1.194.163,00
	R21	R21404	240,00	240,00		
	T21	T21501			240,00	240,00
	Totale spesa		240,00	240,00	240,00	240,00
	R21	R21404	68.172,18	68.172,18		
					68.172,18	68.172,18



Decreti del Presidente della Regione Lazio	U.P.B.	Cap.	Variazioni			
			In aumento		In diminuzione	
			Competenza	Cassa	Competenza	Cassa
Variazione di bilancio.	T21	T21501				
	Totale spesa		68.172,18	68.172,18	68.172,18	68.172,18
Bilancio di previsione 2005.	T21	T21501			454.750,42	454.750,42
Variazione di bilancio.	T91	T91600	454.750,42	454.750,42		
	Totale spesa		454.750,42	454.750,42	454.750,42	454.750,42
Bilancio di previsione 2005.	T22	T22501			59.490,37	59.490,37
Variazione di bilancio.	T92	T92600	59.490,37	59.490,37		
	Totale spesa		59.490,37	59.490,37	59.490,37	59.490,37
Bilancio di previsione 2005.	T22	T22501			17.956,26	17.956,26
Variazione di bilancio.	T92	T92600	17.956,26	17.956,26		
	Totale spesa		17.956,26	17.956,26	17.956,26	17.956,26
Bilancio di previsione 2005.	R21	R21404			16.215,80	16.215,80
Variazione di bilancio.	T21	T21501			16.215,80	16.215,80
	Totale spesa		16.215,80	16.215,80	16.215,80	16.215,80
Bilancio di previsione 2005.	T21	T21501			3.424,61	3.424,61
Variazione di bilancio.	T91	T91600	3.424,61	3.424,61		
	Totale spesa		3.424,61	3.424,61	3.424,61	3.424,61



Decreti del Presidente della Regione Lazio	U.P.B.	Cap.	Variazioni			
			In aumento		In diminuzione	
			Competenza	Cassa	Competenza	Cassa
Bilancio di previsione 2005. Variazione di bilancio.	T21	T21501			39.817,78	39.817,78
	T91	T91600	39.817,78	39.817,78		
	Totale spesa		39.817,78	39.817,78	39.817,78	39.817,78
Bilancio di previsione 2005. Variazione di bilancio.	T21	T21501			116.608,74	116.608,74
	T91	T91600	116.608,74	116.608,74		
	Totale spesa		116.608,74	116.608,74	116.608,74	116.608,74
Bilancio di previsione 2005. Variazione di bilancio.	T22	T22501			12.817,39	12.817,39
	T92	T92600	12.817,39	12.817,39		
	Totale spesa		12.817,39	12.817,39	12.817,39	12.817,39
Bilancio di previsione 2005. Variazione di bilancio.	T22	T22501			2.008.382,89	2.008.382,89
	T92	T92600	2.008.382,89	2.008.382,89		
	Totale spesa		2.008.382,89	2.008.382,89	2.008.382,89	2.008.382,89
Bilancio di previsione 2005. Variazione di bilancio.	224	224104	38.091,00	38.091,00		
	224	224107	113.620,52	113.620,52		
	E33	E33102	113.620,52	113.620,52		
	E45	E45101	38.091,00	38.091,00		
	Totale entrata		151.711,52	151.711,52		
Totale spesa		151.711,52	151.711,52			

Decreti del Presidente della Regione Lazio	U.P.B.	Cap.	Variazioni			
			In aumento		In diminuzione	
			Competenza	Cassa	Competenza	Cassa
Bilancio di previsione 2005. Variazione di bilancio.	T21	T21501			2.107,82	2.107,82
	T91	T91600	2.107,82	2.107,82		
	Totale spesa		2.107,82	2.107,82	2.107,82	2.107,82
Bilancio di previsione 2005. Variazione di bilancio.	T21	T21501			13.892,68	13.892,68
	T91	T91600	13.892,68	13.892,68		
	Totale spesa		13.892,68	13.892,68	13.892,68	13.892,68
Bilancio di previsione 2005. Variazione di bilancio.	T22	T22501			330.103,38	330.103,38
	T92	T92600	330.103,38	330.103,38		
	Totale spesa		330.103,38	330.103,38	330.103,38	330.103,38
Bilancio di previsione 2005. Variazione di bilancio.	R21	R21404	360,00	360,00		
	T21	T21501			360,00	360,00
	Totale spesa		360,00	360,00	360,00	360,00
Bilancio di previsione 2005. Variazione di bilancio. (Istituzione capitolo di entrata 221107 e capitolo di spesa B11105)	221	221107	4.762.359,00	4.762.359,00		
	B11	B11105	4.762.359,00	4.762.359,00		
	Totale entrata		4.762.359,00	4.762.359,00		
Totale spesa		4.762.359,00	4.762.359,00			
Bilancio di previsione 2005. Variazione di bilancio.	225	225101	2.584.090,74	2.584.090,74		
	F13	F13101	2.584.090,74	2.584.090,74		
	Totale entrata		2.584.090,74	2.584.090,74		



Decreti del Presidente della Regione Lazio	U.P.B.	Cap.	Variazioni			
			In aumento		In diminuzione	
			Competenza	Cassa	Competenza	Cassa
	Totale spesa		2.584.090,74	2.584.090,74		
	227	227124	632.083,00	632.083,00		
	H11	H11116	632.083,00	632.083,00		
	Totale entrata		632.083,00	632.083,00		
	Totale spesa		632.083,00	632.083,00		
	434	434101	1.132.073,52	1.132.073,52		
	D34	D34102	1.132.073,52	1.132.073,52		
	Totale entrata		1.132.073,52	1.132.073,52		
	Totale spesa		1.132.073,52	1.132.073,52		
	224	224113	11.059.749,65	11.059.749,65		
	E46	E46107	11.059.749,65	11.059.749,65		
	Totale entrata		11.059.749,65	11.059.749,65		
	Totale spesa		11.059.749,65	11.059.749,65		
	R21	R21404	26.685,00	26.685,00		
	T2	T21501			26.685,00	26.685,00
	Totale spesa		26.685,00	26.685,00	26.685,00	26.685,00
	T22	T22501			8.718,85	8.718,85
	T92	T92600	8.718,85	8.718,85		
	Totale spesa		8.718,85	8.718,85	8.718,85	8.718,85



Decreti del Presidente della Regione Lazio	U.P.B.	Cap.	Variazioni			
			In aumento		In diminuzione	
			Competenza	Cassa	Competenza	Cassa
Bilancio di previsione 2005. Variazione di bilancio.	T22	T22501			54.847,42	54.847,42
	T92	T92600	54.847,42	54.847,42		
	Totale spesa		54.847,42	54.847,42	54.847,42	54.847,42
Bilancio di previsione 2005. Variazione di bilancio.	T21	T21501			10.521,20	10.521,20
	T91	T91600	10.521,20	10.521,20		
	Totale spesa		10.521,20	10.521,20	10.521,20	10.521,20
Bilancio di previsione 2005. Variazione di bilancio.	T21	T21501			73.086,40	73.086,40
	T91	T91600	73.086,40	73.086,40		
	Totale spesa		73.086,40	73.086,40	73.086,40	73.086,40
Bilancio di previsione 2005. Variazione di bilancio. (Istituzione capitoli di entrata 412106 - 421125, e capitoli di spesa A22120 - A22121 - A22122)	412	412106	539.850,15	539.850,15		
	421	421125	659.816,85	659.816,85		
	A22	A22120	131.963,00	131.963,00		
	A22	A22121	659.816,85	659.816,85		
	A22	A22122	539.850,15	539.850,15		
	C12	C12109			131.963,00	131.963,00
	Totale entrata		1.199.667,00	1.199.667,00		
	Totale spesa		1.331.630,00	1.331.630,00	131.963,00	131.963,00
Bilancio di previsione 2005. Variazione di bilancio.	T19	T19406	160.000,00	160.000,00		160.000,00
	T21	T21501			160.000,00	160.000,00

Decreti del Presidente della Regione Lazio	U.P.B.	Cap.	Variazioni			
			In aumento		In diminuzione	
			Competenza	Cassa	Competenza	Cassa
	Totale spesa		160.000,00	160.000,00	160.000,00	160.000,00
Bilancio di previsione 2005. Variazione di bilancio.	112	T21501	557.214.291,00	557.214.291,00		
	121	T21503			523.428.392,00	523.428.392,00
	121	T21502	209.116.211,00	209.116.211,00		
	T19	T19600	242.902.110,00	242.902.110,00		
	Totale entrata		766.330.502,00	766.330.502,00	523.428.392,00	523.428.392,00
	Totale spesa		242.902.110,00	242.902.110,00		
Bilancio di previsione 2005. Variazione di bilancio.	T21	T21501			38.754,97	38.754,97
	T91	T91600	38.754,97	38.754,97		
	Totale spesa		38.754,97	38.754,97	38.754,97	38.754,97
Bilancio di previsione 2005. Variazione di bilancio.	227	227124	632.083,00	632.083,00		
	H11	H11116	632.083,00	632.083,00		
	Totale entrata		632.083,00	632.083,00		
	Totale spesa		632.083,00	632.083,00		
Bilancio di previsione 2005. Variazione di bilancio. (Istituzione capitolo di entrata 227125 e capitolo di spesa H13122)	227	227125	46.770,79	46.770,79		
	H'3	H13122	46.770,79	46.770,79		
	Totale entrata		46.770,79	46.770,79		
	Totale spesa		46.770,79	46.770,79		
Bilancio di previsione 2005.	T21	T21501			21.012,83	21.012,83



Decreti del Presidente della Regione Lazio	U.P.B.	Cap.	Variazioni			
			In aumento		In diminuzione	
			Competenza	Cassa	Competenza	Cassa
Variazione di bilancio.	T91	T91600	21.012,83	21.012,83	21.012,83	21.012,83
	Totale spesa		21.012,83	21.012,83	21.012,83	21.012,83
	T21	T21501			3.483,36	3.483,36
Bilancio di previsione 2005.	T91	T91600	3.483,36	3.483,36		
Variazione di bilancio.	Totale spesa		3.483,36	3.483,36	3.483,36	3.483,36
	T22	T22501			725.326,57	725.326,57
Bilancio di previsione 2005.	T92	T92600	725.326,57	725.326,57		
Variazione di bilancio.	Totale spesa		725.326,57	725.326,57	725.326,57	725.326,57
	431	431126	2.474.589,88	2.474.589,88		
Bilancio di previsione 2005.	B44	B44105	2.474.589,88	2.474.589,88		
Variazione di bilancio.	B44	B44105	274.954,43	274.954,43		
(Modifica denominazione capitolo di entrata 431126 e capitolo di spesa B44105)	C12	C12109			274.954,43	274.954,43
	Totale entrata		2.474.589,88	2.474.589,88		
	Totale spesa		2.749.544,31	2.749.544,31	274.954,43	274.954,43
	R21	R21404	2.640,00	2.640,00		
Bilancio di previsione 2005.	T21	T21501			2.640,00	2.640,00
Variazione di bilancio.	Totale spesa		2.640,00	2.640,00	2.640,00	2.640,00
	224	224115	851.356,62	851.356,62		
Bilancio di previsione 2005.	E71	E71101	851.356,62	851.356,62		
Variazione di bilancio.						


Decreti del Presidente della Regione Lazio	U.P.B.	Cap.	Variazioni			
			In aumento		In diminuzione	
			Competenza	Cassa	Competenza	Cassa
(Istituzione capitolo di entrata 224115 e capitolo di spesa E71101)	Totale entrata		851.356,62	851.356,62		
	Totale spesa		851.356,62	851.356,62		
Bilancio di previsione 2005. Variazione di bilancio. (Istituzione capitolo di spesa B22101)	431	431113	1.988.232,33	1.988.232,33		
	B22	B22101	1.988.232,33	1.988.232,33		
	Totale entrata		1.988.232,33	1.988.232,33		
	Totale spesa		1.988.232,33	1.988.232,33		
Bilancio di previsione 2005. Variazione di bilancio. (Istituzione capitolo di spesa R33102)	C1	C11103			620.000,00	620.000,00
	R33	R33102	620.000,00	620.000,00		
	Totale spesa		620.000,00	620.000,00		620.000,00
Bilancio di previsione 2005. Variazione di bilancio.	225	225108	23.695.206,00	23.695.206,00		
	F11	F11102	23.695.206,00	23.695.206,00		
	Totale entrata		23.695.206,00	23.695.206,00		
	Totale spesa		23.695.206,00	23.695.206,00		
Bilancio di previsione 2005. Variazione di bilancio.	R5	R15402			101.430,82	101.430,82
	T21	T21501			101.430,82	101.430,82
	Totale spesa				101.430,82	101.430,82
Bilancio di previsione 2005. Variazione di bilancio. (Istituzione capitolo di entrata 221108 e capitolo di spesa B22110)	221	221108	383.750,00	383.750,00		
	B22	B22110	383.750,00	383.750,00		
	Totale entrata		383.750,00	383.750,00		
	Totale spesa		383.750,00	383.750,00		

Decreti del Presidente della Regione Lazio	U.P.B.	Cap.	Variazioni		
			In aumento	In diminuzione	Cassa
			Competenza	Competenza	Cassa
Bilancio di previsione 2005. Variazione di bilancio.	227	227110	483.200,00	483.200,00	
	H13	H13118	483.200,00	483.200,00	
	Totale entrata		483.200,00	483.200,00	
	Totale spesa		483.200,00	483.200,00	
Bilancio di previsione 2005. Variazione di bilancio.	225	225102	7.746.064,00	7.746.064,00	
	F11	F11101	7.746.064,00	7.746.064,00	
	Totale entrata		7.746.064,00	7.746.064,00	
	Totale spesa		7.746.064,00	7.746.064,00	
Bilancio di previsione 2005. Variazione di bilancio.	T21	T21501		6.545,36	6.545,36
	T91	T91600	6.545,36	6.545,36	
	Totale spesa		6.545,36	6.545,36	6.545,36
Bilancio di previsione 2005. Variazione di bilancio.	T22	T22501		129.114,22	129.114,22
	T24	T24101		387.342,67	387.342,67
	T92	T92600	129.114,22	129.114,22	
	T94	T94600	387.342,67	387.342,67	
	Totale spesa		516.456,89	516.456,89	516.456,89
Bilancio di previsione 2005. Variazione di bilancio.	228	228122	382.565,15	382.565,15	
	H41	H41123	382.565,15	382.565,15	
	Totale entrata		382.565,15	382.565,15	

444



Decreti del Presidente della Regione Lazio	U.P.B.	Cap.	Variazioni			
			In aumento		In diminuzione	
			Competenza	Cassa	Competenza	Cassa
	Totale spesa		382.565,15	382.565,15		
	R21	R21404	80.000,00	80.000,00		
	T21	T21501			80.000,00	80.000,00
	Totale spesa		80.000,00	80.000,00	80.000,00	80.000,00
	R21	R21404	4.260,00	4.260,00		
	T21	T21501			4.260,00	4.260,00
	Totale spesa		4.260,00	4.260,00	4.260,00	4.260,00
	R21	R21404	10.000,00	10.000,00		
	T21	T21501			10.000,00	10.000,00
	Totale spesa		10.000,00	10.000,00	10.000,00	10.000,00
	T22	T22501			187.037,46	187.037,46
	T92	T92600	187.037,46	187.037,46		
	Totale spesa		187.037,46	187.037,46	187.037,46	187.037,46
	T21	T21501	2.899,17			2.899,17
	T91	T91600		2.899,17	2.899,17	
	Totale spesa		2.899,17	2.899,17	2.899,17	2.899,17



Decreti del Presidente della Regione Lazio	U.P.B.	Cap.	Variazioni			
			In aumento		In diminuzione	
			Competenza	Cassa	Competenza	Cassa
Bilancio di previsione 2005. Variazione di bilancio.	R21	R21404	7.500,00	7.500,00		
	T21	T21501			7.500,00	7.500,00
	Totale spesa		7.500,00	7.500,00	7.500,00	7.500,00
Bilancio di previsione 2005. Variazione di bilancio.	S21	S21401	1.000.000,00	1.000.000,00		
	T21	T21501			1.000.000,00	1.000.000,00
	Totale spesa		1.000.000,00	1.000.000,00	1.000.000,00	1.000.000,00
Bilancio di previsione 2005. Variazione di bilancio. (Istituzione capitolo di entrata 224116 e capitolo di spesa E33103)	224	224116	40.000,00	40.000,00		
	E33	E33103	40.000,00	40.000,00		
	Totale entrata		40.000,00	40.000,00	40.000,00	40.000,00
Totale spesa		40.000,00	40.000,00	40.000,00	40.000,00	
Bilancio di previsione 2005. Variazione di bilancio.	R21	R21404	4.811,18	4.811,18		
	T21	T21501			4.811,18	4.811,18
	Totale spesa		4.811,18	4.811,18	4.811,18	4.811,18
Bilancio di previsione 2005. Variazione di bilancio. (Istituzione capitolo di entrata 434141 e capitolo di spesa E34111)	434	434141	118.768,73	118.768,73		
	E34	E34111	118.768,73	118.768,73		
	Totale entrata		118.768,73	118.768,73	118.768,73	118.768,73
Totale spesa		118.768,73	118.768,73	118.768,73	118.768,73	
Bilancio di previsione 2005. Variazione di bilancio.	R21	R21404	1.438,40	1.438,40		
	T21	T21501			1.438,40	1.438,40
	Totale spesa		1.438,40	1.438,40	1.438,40	1.438,40


Decreti del Presidente della Regione Lazio	U.P.B.	Cap.	Variazioni			
			In aumento		In diminuzione	
			Competenza	Cassa	Competenza	Cassa
	Totale spesa		1.438,40	1.438,40	1.438,40	1.438,40
Bilancio di previsione 2005. Variazione di bilancio.	R21	R21404	101.963,20	101.963,20		
	T21	T21501			101.963,20	101.963,20
	Totale spesa		101.963,20	101.963,20	101.963,20	101.963,20
Bilancio di previsione 2005. Variazione di bilancio.	43	431114	4.847.231,40	4.847.231,40		
	B22	B22103	4.847.231,40	4.847.231,40		
	B22	B22104	2.149.080,48	2.149.080,48		
	C12	C12109			2.149.080,48	2.149.080,48
	Totale entrata		4.847.231,40	4.847.231,40		
	Totale spesa		6.996.311,88	6.996.311,88	2.149.080,48	2.149.080,48
Bilancio di previsione 2005. Variazione di bilancio.	R21	R21404	10.670,00	10.670,00		
	T2	T21501			10.670,00	10.670,00
	Totale spesa		10.670,00	10.670,00	10.670,00	10.670,00
Bilancio di previsione 2005. Variazione di bilancio. (Istituzione capitolo di entrata 431143 e di spesa G32101)	431	431143	99.197,28	99.197,28		
	G32	G32101	99.197,28	99.197,28		
	Totale entrata		99.197,28	99.197,28		
	Totale spesa		99.197,28	99.197,28		
Bilancio di previsione 2005. Variazione di bilancio.	T2	T21501			1.141,78	1.141,78
	T9	T91600	1.141,78	1.141,78		

Decreti del Presidente della Regione Lazio	U.P.B.	Cap.	Variazioni			
			in aumento		In diminuzione	
			Competenza	Cassa	Competenza	Cassa
	Totale spesa		1.141,78	1.141,78	1.141,78	1.141,78
	R21	R21404	1.950,00	1.950,00		
	T21	T21501			1.950,00	1.950,00
	Totale spesa		1.950,00	1.950,00	1.950,00	1.950,00
Bilancio di previsione 2005. Variazione di bilancio.						
	222	222103	307.500,00	307.500,00		
	C11	C11102	307.500,00	307.500,00		
	Totale entrata		307.500,00	307.500,00		
	Totale spesa		307.500,00	307.500,00		
Bilancio di previsione 2005. Variazione di bilancio. (Istituzione capitolo di entrata 222103 e di spesa C11102)						
	C11	C11103			24.000,00	24.000,00
	H41	H41130	24.000,00	24.000,00		
	Totale spesa		24.000,00	24.000,00	24.000,00	24.000,00
Bilancio di previsione 2005. Variazione di bilancio.						
	R41	R41402	300.000,00	300.000,00		
	T21	T21501			300.000,00	300.000,00
	Totale spesa		300.000,00	300.000,00	300.000,00	300.000,00
Bilancio di previsione 2005. Variazione di bilancio.						
	S11	S11403	1.000.000,00	1.000.000,00		
	T21	T21501			1.000.000,00	1.000.000,00
	Totale spesa		1.000.000,00	1.000.000,00	1.000.000,00	1.000.000,00



Decreti del Presidente della Regione Lazio	U.P.B.	Cap.	Variazioni			
			In aumento		In diminuzione	
			Competenza	Cassa	Competenza	Cassa
Bilancio di previsione 2005. Variazione di bilancio.	T21	T21501			2.974,79	2.974,79
	T9	T91600	2.974,79	2.974,79		
	Totale spesa		2.974,79	2.974,79	2.974,79	2.974,79
Bilancio di previsione 2005. Variazione di bilancio.	T22	T22501			2.162.906,03	2.162.906,03
	T92	T92600	2.162.906,03	2.162.906,03		
	Totale spesa		2.162.906,03	2.162.906,03	2.162.906,03	2.162.906,03
Bilancio di previsione 2005. Variazione di bilancio.	T21	T21501			27.372,22	27.372,22
	T9	T91600	27.372,22	27.372,22		
	Totale spesa		27.372,22	27.372,22	27.372,22	27.372,22
Bilancio di previsione 2005. Variazione di bilancio.	T21	T21501			19.244,96	19.244,96
	T9	T91600	19.244,96	19.244,96		
	Totale spesa		19.244,96	19.244,96	19.244,96	19.244,96
Bilancio di previsione 2005. Variazione di bilancio.	T22	T22501			270.018,00	270.018,00
	T92	T92600	270.018,00	270.018,00		
	Totale spesa		270.018,00	270.018,00	270.018,00	270.018,00
Bilancio di previsione 2005. Variazione di bilancio.	T22	T22501			3.104.878,00	3.104.878,00
	T92	T92600	3.104.878,00	3.104.878,00		
	Totale spesa		3.104.878,00	3.104.878,00	3.104.878,00	3.104.878,00


Decreti del Presidente della Regione Lazio	U.P.B.	Cap.	Variazioni			
			In aumento		In diminuzione	
			Competenza	Cassa	Competenza	Cassa
Bilancio di previsione 2005. Variazione di bilancio.	431	431120	76.987,62	76.987,62		
	B12	B12111	76.987,62	76.987,62		
	B12	B12113	30.851,84	30.851,84		
	C12	C12109			30.851,84	30.851,84
	Totale entrata		76.987,62	76.987,62		
	Totale spesa		107.839,46	107.839,46	30.851,84	30.851,84
Bilancio di previsione 2005. Variazione di bilancio.	S23	S23403	100.000,00	100.000,00		
	S23	S23404	100.000,00	100.000,00		
	T21	T21501			200.000,00	200.000,00
	Totale spesa		200.000,00	200.000,00	200.000,00	200.000,00
Bilancio di previsione 2005. Variazione di bilancio.	T21	T21501			39.510,28	39.510,28
	T22	T22501			12.000,00	12.000,00
	T91	T91600	39.510,28	39.510,28		
	T92	T92600	12.000,00	12.000,00		
	Totale spesa		51.510,28	51.510,28	51.510,28	51.510,28
Bilancio di previsione 2005. Variazione di bilancio.	T21	T21501			105.882,76	105.882,76
	T22	T22501			542.568,72	542.568,72
	T91	T91600	105.882,76	105.882,76		
	T92	T92600	542.568,72	542.568,72		
	Totale spesa		648.451,48	648.451,48	648.451,48	648.451,48



Decreti del Presidente della Regione Lazio	U.P.B.	Cap.	Variazioni			
			In aumento		In diminuzione	
			Competenza	Cassa	Competenza	Cassa
Bilancio di previsione 2005. Variazione di bilancio.	T21	T21501				
	T91	T91600	2.160.995,40	2.160.995,40	2.160.995,40	2.160.995,40
	Totale spesa		2.160.995,40	2.160.995,40	2.160.995,40	2.160.995,40
Bilancio di previsione 2005. Variazione di bilancio.	T21	T21501			60.000,00	60.000,00
	T22	T22501			41.200,00	41.200,00
	T91	T91600	60.000,00	60.000,00		
	T92	T92600	41.200,00	41.200,00		
	Totale spesa		101.200,00	101.200,00	101.200,00	101.200,00
Bilancio di previsione 2005. Variazione di bilancio.	R21	R21404	8.500,00	8.500,00		
	T21	T21501			8.500,00	8.500,00
	Totale spesa		8.500,00	8.500,00	8.500,00	8.500,00
Bilancio di previsione 2005. Variazione di bilancio.	R21	R21404	27.114,00	27.114,00		
	T21	T21501			27.114,00	27.114,00
	Totale spesa		27.114,00	27.114,00	27.114,00	27.114,00
Bilancio di previsione 2005. Variazione di bilancio.	R21	R21404	300.000,00	300.000,00		
	T21	T21501			300.000,00	300.000,00
	Totale spesa		300.000,00	300.000,00	300.000,00	300.000,00
Bilancio di previsione 2005. Variazione di bilancio.	R21	R21404	15.000,00	15.000,00		
	T21	T21501			15.000,00	15.000,00
	Totale spesa		15.000,00	15.000,00	15.000,00	15.000,00



Decreti del Presidente della Regione Lazio	U.P.B.	Cap.	Variazioni			
			In aumento		In diminuzione	
			Competenza	Cassa	Competenza	Cassa
	Totale spesa		15.000,00	15.000,00	15.000,00	15.000,00
	R21	R21404	5.000,00	5.000,00		
	T21	T21501			5.000,00	5.000,00
	Totale spesa		5.000,00	5.000,00	5.000,00	5.000,00
	R21	R21404	61.360,00	61.360,00		
	T21	T21501			61.360,00	61.360,00
	Totale spesa		61.360,00	61.360,00	61.360,00	61.360,00
	S11	S11409	300.000,00	300.000,00		
	T21	T21501			300.000,00	300.000,00
	Totale spesa		300.000,00	300.000,00	300.000,00	300.000,00
	R21	R21404	26.040,00	26.040,00		
	T21	T21501			26.040,00	26.040,00
	Totale spesa		26.040,00	26.040,00	26.040,00	26.040,00
	R21	R21404	17.500,00	17.500,00		
	T21	T21501			17.500,00	17.500,00
	Totale spesa		17.500,00	17.500,00	17.500,00	17.500,00
	R11	R11401	3.000.000,00	3.000.000,00		



Decreti del Presidente della Regione Lazio	U.P.B.	Cap.	Variazioni			
			In aumento		In diminuzione	
			Competenza	Cassa	Competenza	Cassa
Bilancio di previsione 2005.	T21	T21501				
Variazione di bilancio.	Totale spesa		3.000.000,00	3.000.000,00	3.000.000,00	3.000.000,00
Bilancio di previsione 2005.	R21	R21404	50.000,00	50.000,00		
Variazione di bilancio.	T21	T21501			50.000,00	50.000,00
	Totale spesa		50.000,00	50.000,00	50.000,00	50.000,00
Bilancio di previsione 2005.	R21	R21404	21.733,54	21.733,54		
Variazione di bilancio.	T21	T21501			21.733,54	21.733,54
	Totale spesa		21.733,54	21.733,54	21.733,54	21.733,54
Bilancio di previsione 2005.	R21	R21404	11.820,00	11.820,00		
Variazione di bilancio.	T21	T21501			11.820,00	11.820,00
	Totale spesa		11.820,00	11.820,00	11.820,00	11.820,00
Bilancio di previsione 2005.	T22	T22501			439.000,00	439.000,00
Variazione di bilancio.	T92	T92600	439.000,00	439.000,00		
	Totale spesa		439.000,00	439.000,00	439.000,00	439.000,00
Bilancio di previsione 2005.	T21	T21501			10.762,20	10.762,20
Variazione di bilancio.	T91	T91600	10.762,20	10.762,20		
	Totale spesa		10.762,20	10.762,20	10.762,20	10.762,20




Decreti del Presidente della Regione Lazio	U.P.B.	Cap.	Variazioni			
			In aumento		in diminuzione	
			Competenza	Cassa	Competenza	Cassa
Bilancio di previsione 2005. Variazione di bilancio.	T21	T21501			19.200,00	19.200,00
	T91	T91600	19.200,00	19.200,00		
	Totale spesa		19.200,00	19.200,00	19.200,00	19.200,00
Bilancio di previsione 2005. Variazione di bilancio.	R21	R21404	28.560,00	28.560,00		
	T21	T21501			28.560,00	28.560,00
	Totale spesa		28.560,00	28.560,00	28.560,00	28.560,00
Bilancio di previsione 2005. Variazione di bilancio. (Istituzione cap. di entrata 434142 e capitolo di spesa E46112)	434	434142	1.066.000,00	1.066.000,00		
	E46	E46112	1.066.000,00	1.066.000,00		
	Totale entrata		1.066.000,00	1.066.000,00		
	Totale spesa		1.066.000,00	1.066.000,00		
Bilancio di previsione 2005. Variazione di bilancio.	R31	R31401	400.000,00	400.000,00		
	T21	T21501			400.000,00	400.000,00
	Totale spesa		400.000,00	400.000,00	400.000,00	400.000,00
Bilancio di previsione 2005. Variazione di bilancio.	T21	T21501			60.747,01	60.747,01
	T91	T91600	60.747,01	60.747,01		
	Totale spesa		60.747,01	60.747,01	60.747,01	60.747,01
Bilancio di previsione 2005. Variazione di bilancio.	B13	B13415	25.000,00	25.000,00		
	T21	T21501			25.000,00	25.000,00



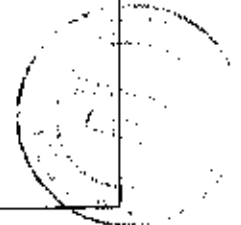
Decreti del Presidente della Regione Lazio	U.P.B.	Cap.	Variazioni			
			In aumento		In diminuzione	
			Competenza	Cassa	Competenza	Cassa
	Totale spesa		25.000,00	25.000,00	25.000,00	25.000,00
Bilancio di previsione 2005.	T22	T22501			1.500.000,00	1.500.000,00
Variazione di bilancio.	T92	T92600	1.500.000,00	1.500.000,00		
	Totale spesa		1.500.000,00	1.500.000,00	1.500.000,00	1.500.000,00
Bilancio di previsione 2005.	R21	R21404	2.625,00	2.625,00		
Variazione di bilancio.	T21	T21501			2.625,00	2.625,00
	Totale spesa		2.625,00	2.625,00	2.625,00	2.625,00
Bilancio di previsione 2005.	T21	T21501			2.995,45	2.995,45
Variazione di bilancio.	T91	T91600	2.995,45	2.995,45		
	Totale spesa		2.995,45	2.995,45	2.995,45	2.995,45
Bilancio di previsione 2005.	T22	T22501			289.631,47	289.631,47
Variazione di bilancio.	T92	T92600	289.631,47	289.631,47		
	Totale spesa		289.631,47	289.631,47	289.631,47	289.631,47
Bilancio di previsione 2005.	T21	T21501			41.176,07	41.176,07
Variazione di bilancio.	T91	T91600	41.176,07	41.176,07		
	Totale spesa		41.176,07	41.176,07	41.176,07	41.176,07



Decreti del Presidente della Regione Lazio	U.P.B.	Cap.	Variazioni			
			In aumento		In diminuzione	
			Competenza	Cassa	Competenza	Cassa
Bilancio di previsione 2005. Variazione di bilancio.	413	413127	4.167.308,25	4.167.308,25		
	421	421140	576.378,08	576.378,08		
	A36	A36101	4.167.308,25	4.167.308,25		
	A36	A36102	576.378,08	576.378,08		
	A36	A36103	247.019,18	247.019,18		
	C12	C12109			247.019,18	247.019,18
		Totale entrata	4.743.686,33	4.743.686,33		
		Totale spesa	4.990.705,51	4.990.705,51	247.019,18	247.019,18
Bilancio di previsione 2005. Variazione di bilancio.	227	227110	29.000,00	29.000,00		
	H13	H13118	29.000,00	29.000,00		
		Totale entrata	29.000,00	29.000,00		
		Totale spesa	29.000,00	29.000,00		
Bilancio di previsione 2005. Variazione di bilancio.	T22	T22501			532.319,32	532.319,32
	T92	T92600	532.319,32	532.319,32		
		Totale spesa	532.319,32	532.319,32	532.319,32	532.319,32
Bilancio di previsione 2005. Variazione di bilancio.	225	225101	4.535.495,90	4.535.495,90		
	F13	F13101	4.535.495,90	4.535.495,90		
		Totale entrata	4.535.495,90	4.535.495,90		
		Totale spesa	4.535.495,90	4.535.495,90		
Bilancio di previsione 2005. Variazione di bilancio.	T22	T22501			2.059.274,30	2.059.274,30
	T92	T92600	2.059.274,30	2.059.274,30		
		Totale spesa	2.059.274,30	2.059.274,30	2.059.274,30	2.059.274,30



Decreti del Presidente della Regione Lazio	U.P.B.	Cap.	Variazioni			
			In aumento		In diminuzione	
			Competenza	Cassa	Competenza	Cassa
Bilancio di previsione 2005. Variazione di bilancio.	C12 C12 Totale spesa	C12109 C12541	1.500.000,00 1.500.000,00	1.500.000,00 1.500.000,00	1.500.000,00 1.500.000,00	1.500.000,00 1.500.000,00
Bilancio di previsione 2005. Variazione di bilancio.	T19 T21 Totale spesa	T19418 T21501	300.000,00 300.000,00	300.000,00 300.000,00	300.000,00 300.000,00	300.000,00 300.000,00
Bilancio di previsione 2005. Variazione di bilancio.	T21 T91 Totale spesa	T21501 T91600	174.304,21 174.304,21	174.304,21 174.304,21	174.304,21 174.304,21	174.304,21 174.304,21
Bilancio di previsione 2005. Variazione di bilancio.	C12 E46 Totale spesa	C12109 E46108	2.764.354,00 2.764.354,00	2.764.354,00 2.764.354,00	2.764.354,00 2.764.354,00	2.764.354,00 2.764.354,00
Bilancio di previsione 2005. Variazione di bilancio.	431 B22 B22 C12 Totale entrata Totale spesa	431114 B22103 B22104 C12109	1.939.919,60 1.939.919,60 867.014,95	1.939.919,60 1.939.919,60 867.014,95	1.939.919,60 1.939.919,60 867.014,95	867.014,95 867.014,95 867.014,95



Decreti del Presidente della Regione Lazio	U.P.B.	Cap.	Variazioni				
			In aumento		In diminuzione		
			Competenza	Cassa	Competenza	Cassa	
Bilancio di previsione 2005. Variazione di bilancio.	T21	T21501			21.812,00		21.812,00
	T91	T91600	21.812,00	21.812,00			21.812,00
	Totale spesa		21.812,00	21.812,00			21.812,00
Bilancio di previsione 2005. Variazione di bilancio.	T22	T22501			28.626,18		28.626,18
	T92	T92600	28.626,18	28.626,18			28.626,18
	Totale spesa		28.626,18	28.626,18			28.626,18
Bilancio di previsione 2005. Variazione di bilancio.	421	421137	123.124,00	123.124,00			
	A34	A34196	123.124,00	123.124,00			
	A34	A34187	12.312,00	12.312,00			
	C12	C12109			12.312,00		12.312,00
	Totale entrata		123.124,00	123.124,00			
	Totale spesa		135.436,00	135.436,00			12.312,00
Bilancio di previsione 2005. Variazione di bilancio.	S11	S11405	3.000.000,00	3.000.000,00			
	T21	T21501			3.000.000,00		3.000.000,00
	Totale spesa		3.000.000,00	3.000.000,00			3.000.000,00
Bilancio di previsione 2005. Variazione di bilancio.	T21	T21501			81.639,33		81.639,33
	T91	T91600	81.639,33	81.639,33			81.639,33
	Totale spesa		81.639,33	81.639,33			81.639,33

Decreti del Presidente della Regione Lazio	U.P.B.	Cap.	Variazioni			
			In aumento		In diminuzione	
			Competenza	Cassa	Competenza	Cassa
Bilancio di previsione 2005. Variazione di bilancio.	T22	T22501				
	T92	T92600	110.839,61	110.839,61	110.839,61	110.839,61
	Totale spesa		110.839,61	110.839,61	110.839,61	110.839,61
Bilancio di previsione 2005. Variazione di bilancio.	T21	T21501				
	T91	T91600	12.000,00	12.000,00	12.000,00	12.000,00
	Totale spesa		12.000,00	12.000,00	12.000,00	12.000,00
Bilancio di previsione 2005. Variazione di bilancio.	T22	T22501				
	T92	T92600	22.207,71	22.207,71	22.207,71	22.207,71
	Totale spesa		22.207,71	22.207,71	22.207,71	22.207,71
Bilancio di previsione 2005. Variazione di bilancio.	T22	T22501				
	T92	T92600	253.063,87	253.063,87	253.063,87	253.063,87
	Totale spesa		253.063,87	253.063,87	253.063,87	253.063,87
Bilancio di previsione 2005. Variazione di bilancio.	T19	T19511	150.000,00	150.000,00		
	T21	T21501			150.000,00	150.000,00
	Totale spesa		150.000,00	150.000,00	150.000,00	150.000,00
Bilancio di previsione 2005. Variazione di bilancio.	413	413115	1.990.296,00	1.990.296,00		
	421	421121	1.393.208,00	1.393.208,00		
	A32	A32104	1.990.296,00	1.990.296,00		

Decreti del Presidente della Regione Lazio	U.P.B.	Cap.	Variazioni			
			In aumento		In diminuzione	
			Competenza	Cassa	Competenza	Cassa
Bilancio di previsione 2005. Variazione di bilancio.	A32	A32105	1.393.208,00	1.393.208,00		
	A32	A32106	398.059,00	398.059,00		
	C12	C12109			398.059,00	398.059,00
	Totale entrata		3.383.504,00	3.383.504,00		
	Totale spesa		3.781.563,00	3.781.563,00	398.059,00	398.059,00
Bilancio di previsione 2005. Variazione di bilancio.	R21	R21404	2.550,00	2.550,00		
	T21	T21501			2.550,00	2.550,00
	Totale spesa		2.550,00	2.550,00	2.550,00	2.550,00
	T22	T22501			17.615,41	17.615,41
	T92	T92600	17.615,41	17.615,41		
Totale spesa		17.615,41	17.615,41	17.615,41	17.615,41	
Bilancio di previsione 2005. Variazione di bilancio.	T21	T21501			15.500,00	15.500,00
	T91	T91600	15.500,00	15.500,00		
	Totale spesa		15.500,00	15.500,00	15.500,00	15.500,00
	R21	R21404	20.000,00	20.000,00		
	T21	T21501			20.000,00	20.000,00
Totale spesa		20.000,00	20.000,00	20.000,00	20.000,00	
Bilancio di previsione 2005. Variazione di bilancio.	413	413127	3.454.627,50	3.454.627,50		
	421	421140	407.575,00	407.575,00		
	A36	A36101	3.454.627,50	3.454.627,50		
	A36	A36102	407.575,00	407.575,00		
	A36	A36103	174.675,00	174.675,00		
C12	C12109			174.675,00	174.675,00	



Decreti del Presidente della Regione Lazio	U.P.B.	Cap.	Variazioni			
			In aumento		In diminuzione	
			Competenza	Cassa	Competenza	Cassa
	Totale entrata		3.862.202,50	3.862.202,50		
	Totale spesa		4.036.877,50	4.036.877,50	174.675,00	174.675,00
D.P.R.L. n. 10515 del 21.10.2005 (B.U. 36/05)						
Bilancio di previsione 2005.	421	421137	1.152.380,00	1.152.380,00		
Variazione di bilancio.	A34	A34186	1.152.380,00	1.152.380,00		
	A34	A34187	16.876,00	16.876,00		
	C12	C12109			16.876,00	16.876,00
	Totale entrata		1.152.380,00	1.152.380,00		
	Totale spesa		1.169.256,00	1.169.256,00	16.876,00	16.876,00
Bilancio di previsione 2005.	421	421137	71.000,00	71.000,00		
Variazione di bilancio.	A34	A34186	71.000,00	71.000,00		
	A34	A34187	7.100,00	7.100,00		
	C12	C12109			7.100,00	7.100,00
	Totale entrata		71.000,00	71.000,00		
	Totale spesa		78.100,00	78.100,00	7.100,00	7.100,00
Bilancio di previsione 2005.	R21	R21404	105.000,00	105.000,00		
Variazione di bilancio.	T21	T21501			105.000,00	105.000,00
	Totale spesa		105.000,00	105.000,00	105.000,00	105.000,00
Bilancio di previsione 2005.	T22	T22501			447.271,51	447.271,51
Variazione di bilancio.	T92	T92600	447.271,51	447.271,51		
	Totale spesa		447.271,51	447.271,51	447.271,51	447.271,51
Bilancio di previsione 2005.	T22	T22501			40.274,28	40.274,28
Variazione di bilancio.	T92	T92600	40.274,28	40.274,28		
	Totale spesa		40.274,28	40.274,28	40.274,28	40.274,28

Decreti del Presidente della Regione Lazio	U.P.B.	Cap.	Variazioni				
			In aumento		In diminuzione		
			Competenza	Cassa	Competenza	Cassa	
Bilancio di previs one 2005. Variazione di bilancio.	T22	T22501			2.000.000,00		2.000.000,00
	T92	T92600	2.000.000,00	2.000.000,00			
	Totale spesa		2.000.000,00	2.000.000,00	2.000.000,00		2.000.000,00
Bilancio di previs one 2005. Variazione di bilancio.	R21	R21401	1.000.000,00	1.000.000,00			
	T21	T21501			1.000.000,00		1.000.000,00
	Totale spesa		1.000.000,00	1.000.000,00	1.000.000,00		1.000.000,00
Bilancio di previs one 2005. Variazione di bilancio.	T21	T21501			9.570,50		9.570,50
	T91	T91600	9.570,50	9.570,50			
	Totale spesa		9.570,50	9.570,50	9.570,50		9.570,50
Bilancio di previs one 2005. Variazione di bilancio.	T21	T21501			4.292,78		4.292,78
	T91	T91600	4.292,78	4.292,78			
	Totale spesa		4.292,78	4.292,78	4.292,78		4.292,78
Bilancio di previs one 2005. Variazione di bilancio.	T22	T22501			116.202,80		116.202,80
	T92	T92600	116.202,80	116.202,80			
	Totale spesa		116.202,80	116.202,80	116.202,80		116.202,80
Bilancio di previs one 2005. Variazione di bilancio.	R21	R21404	3.313,20	3.313,20			
	T21	T21501			3.313,20		3.313,20
	Totale spesa		3.313,20	3.313,20	3.313,20		3.313,20
Bilancio di previs one 2005. Variazione di bilancio.	S23	S23404	500.000,00	500.000,00			500.000,00
	T21	T21501				500.000,00	500.000,00



Decreti del Presidente della Regione Lazio	U.P.B.	Cap.	Variazioni				
			In aumento		In diminuzione		
			Competenza	Cassa	Competenza	Cassa	
	Totale spesa		500.000,00	500.000,00	500.000,00	500.000,00	
Bilancio di previsione 2005. Variazione di bilancio.	R15	R15402	84.015,76	84.015,76			
	T21	T21501			84.015,76	84.015,76	
	Totale spesa		84.015,76	84.015,76	84.015,76	84.015,76	
Bilancio di previsione 2005. Variazione di bilancio.	413	413115	5.797.193,33	5.797.193,33			
	421	421121	4.569.307,95	4.569.307,95			
	A32	A32401	5.797.193,33	5.797.193,33			
	A32	A32402	4.569.307,95	4.569.307,95			
	A32	A32403	252.340,78	252.340,78			
	C12	C12109			252.340,78	252.340,78	
	Totale entrata		10.366.501,28	10.366.501,28			
	Totale spesa		10.618.842,06	10.618.842,06	252.340,78	252.340,78	
	Bilancio di previsione 2005. Variazione di bilancio.	T21	T21501				3.061,00
		T91	T91600	3.061,00	3.061,00		
Totale spesa			3.061,00	3.061,00	3.061,00	3.061,00	
Bilancio di previsione 2005. Variazione di bilancio.	T21	T21501				27.888,40	
	T91	T91600	27.888,40	27.888,40			
	Totale spesa		27.888,40	27.888,40	27.888,40	27.888,40	
Bilancio di previsione 2005. Variazione di bilancio.	R21	R21404				150,00	
	T21	T21501	150,00	150,00			
	Totale spesa		150,00	150,00	150,00	150,00	
Bilancio di previsione 2005.	R21	R21404	28.750,00	28.750,00			
					28.750,00		

Decreti del Presidente della Regione Lazio	U.P.B.	Cap.	Variazioni						
			In aumento		In diminuzione				
			Competenza	Cassa	Competenza	Cassa			
Variazione di bilancio.	T21	T21501							
	Totale spesa		28.750,00	28.750,00	28.750,00	28.750,00			28.750,00
Bilancio di previsione 2005.	224	224118	140.000,00	140.000,00					
Variazione di bilancio.	E71	E71102	140.000,00	140.000,00					
(Istituzione capitolo di entrata 224118 e capitolo di spesa E71102)	Totale entrata		140.000,00	140.000,00					
	Totale spesa		140.000,00	140.000,00					
Bilancio di previsione 2005.	T21	T21501							2.260,38
Variazione di bilancio.	T91	T91600	2.260,38	2.260,38				2.260,38	
	Totale spesa		2.260,38	2.260,38				2.260,38	2.260,38
Bilancio di previsione 2005.	R21	R21404	42.000,00	42.000,00					
Variazione di bilancio.	T21	T21501						42.000,00	42.000,00
	Totale spesa		42.000,00	42.000,00				42.000,00	42.000,00
Bilancio di previsione 2005.	222	222101	1.195.648,00	1.195.648,00					
Variazione di bilancio.	C1	C11101	1.195.648,00	1.195.648,00					
	Totale entrata		1.195.648,00	1.195.648,00					
	Totale spesa		1.195.648,00	1.195.648,00					
Bilancio di previsione 2005.	R21	R21404	712,88	712,88					
Variazione di bilancio.	T21	T21501						712,88	712,88
	Totale spesa		712,88	712,88				712,88	712,88
Bilancio di previsione 2005.	T21	T21501							2.500,00
Variazione di bilancio.	T91	T91600	2.500,00	2.500,00				2.500,00	
	Totale spesa		2.500,00	2.500,00				2.500,00	2.500,00



Decreti del Presidente della Regione Lazio	U.P.B.	Cap.	Variazioni			
			In aumento		In diminuzione	
			Competenza	Cassa	Competenza	Cassa
Bilancio di previsione 2005. Variazione di bilancio.	T22	T22501			35.196,04	35.196,04
	T92	T92600	35.196,04	35.196,04		
	Totale spesa		35.196,04	35.196,04		35.196,04
Bilancio di previsione 2005. Variazione di bilancio.	T21	T21501			26.146,39	26.146,39
	T91	T91600	26.146,39	26.146,39		
	Totale spesa		26.146,39	26.146,39		26.146,39
Bilancio di previsione 2005. Variazione di bilancio.	R21	R21404	10.670,00	10.670,00		
	T21	T21501			10.670,00	10.670,00
	Totale spesa		10.670,00	10.670,00		10.670,00
Bilancio di previsione 2005. Variazione di bilancio.	T21	T21501			2.285,70	2.285,70
	T91	T91600	2.285,70	2.285,70		
	Totale spesa		2.285,70	2.285,70		2.285,70
Bilancio di previsione 2005. Variazione di bilancio.	T22	T22501			70.375,00	70.375,00
	T92	T92600	70.375,00	70.375,00		
	Totale spesa		70.375,00	70.375,00		70.375,00
Bilancio di previsione 2005. Variazione di bilancio.	227	227112	785.703,57	785.703,57		
	H22	H22110	785.703,57	785.703,57		
	Totale entrata		785.703,57	785.703,57		
	Totale spesa		785.703,57	785.703,57		
Bilancio di previsione 2005.	C-1	C11103			3.016.095,43	3.016.095,43

Decreti del Presidente della Regione Lazio	U.P.B.	Cap.	Variazioni			
			in aumento		in diminuzione	
			Competenza	Cassa	Competenza	Cassa
Variazione di bilancio.	C12	C12109	3.016.095,43	3.016.095,43		
	Totale spesa		3.016.095,43	3.016.095,43		3.016.095,43
Bilancio di previsione 2005.	227	227126	1.330.000,00	1.330.000,00		
Variazione di bilancio.	H13	H13123	1.330.000,00	1.330.000,00		
(Istituzione capitolo di entrata 227126 e capitolo di spesa H13123)	Totale entrata		1.330.000,00	1.330.000,00		
	Totale spesa		1.330.000,00	1.330.000,00		
Bilancio di previsione 2005.	228	228112	44.550.195,00	44.550.195,00		
Variazione di bilancio.	H41	H41106	44.550.195,00	44.550.195,00		
	Totale entrata		44.550.195,00	44.550.195,00		
	Totale spesa		44.550.195,00	44.550.195,00		
Bilancio di previsione 2005.	227	227104	487.184.338,00	487.184.338,00		
Variazione di bilancio.	H11	H11101	487.184.338,00	487.184.338,00		
	Totale entrata		487.184.338,00	487.184.338,00		
	Totale spesa		487.184.338,00	487.184.338,00		

Totale complessivo entrata			1.430.546.748,41	1.430.546.748,41	523.428.392,00	523.428.392,00
Totale complessivo spesa			969.683.720,64	969.683.720,64	62.565.364,23	62.565.364,23



Riepilogo dei provvedimenti

Entrata

L.R.	D.G.R.	D.P.R.L.	Competenza			Cassa		
			In aumento	In diminuzione	Differenza	In aumento	In diminuzione	Differenza
16	785		891.711.278,81	61.255.391,15	830.455.887,66	888.038.549,21	83.156.920,89	804.879.628,32
		T0082	110.500,00		110.500,00	110.500,00		110.500,00
		T0102	551.888,60		551.888,60	551.888,60		551.888,60
		T0103	111.527,65		111.527,65	111.527,65		111.527,65
		T0145	16.420.688,25		16.420.688,25	16.420.688,25		16.420.688,25
		T0151	2.467.818,00		2.467.818,00	2.467.818,00		2.467.818,00
		T0152	3.360.000,00		3.360.000,00	3.360.000,00		3.360.000,00
		T0153	1.164.285,50		1.164.285,50	1.164.285,50		1.164.285,50
		T0154	1.108.679,00		1.108.679,00	1.108.679,00		1.108.679,00
		T0202	6.766.924,00		6.766.924,00	6.766.924,00		6.766.924,00
		T0214	151.711,52		151.711,52	151.711,52		151.711,52
		T0219	4.762.359,00		4.762.359,00	4.762.359,00		4.762.359,00
		T0220	2.584.090,74		2.584.090,74	2.584.090,74		2.584.090,74
		T0221	632.083,00		632.083,00	632.083,00		632.083,00
		T0222	1.132.073,52		1.132.073,52	1.132.073,52		1.132.073,52
		T0223	11.059.749,65		11.059.749,65	11.059.749,65		11.059.749,65
		T0229	1.199.667,00		1.199.667,00	1.199.667,00		1.199.667,00
		T0234	766.330.502,00	523.428.392,00	242.902.110,00	766.330.502,00	523.428.392,00	242.902.110,00
		T0255	632.083,00		632.083,00	632.083,00		632.083,00
		T0256	46.770,79		46.770,79	46.770,79		46.770,79
		T0260	2.474.589,88		2.474.589,88	2.474.589,88		2.474.589,88
		T0262	851.356,62		851.356,62	851.356,62		851.356,62
		T0263	1.988.232,33		1.988.232,33	1.988.232,33		1.988.232,33
		T0265	23.695.206,00		23.695.206,00	23.695.206,00		23.695.206,00
		T0267	383.750,00		383.750,00	383.750,00		383.750,00
		T0268	483.200,00		483.200,00	483.200,00		483.200,00
		T0269	7.746.064,00		7.746.064,00	7.746.064,00		7.746.064,00
		T0272	382.565,15		382.565,15	382.565,15		382.565,15
		T0308	40.000,00		40.000,00	40.000,00		40.000,00
		T0310	118.768,73		118.768,73	118.768,73		118.768,73

L.R.	D.G.R.	D.P.R.L.	Competenza			Cassa		
			In aumento	In diminuzione	Differenza	In aumento	In diminuzione	Differenza
			4.847.231,40		4.847.231,40	4.847.231,40		4.847.231,40
		T0358	99.197,28		99.197,28	99.197,28		99.197,28
		T0360	307.500,00		307.500,00	307.500,00		307.500,00
		T0363	76.987,62		76.987,62	76.987,62		76.987,62
		T0374	1.066.000,00		1.066.000,00	1.066.000,00		1.066.000,00
		T0442	4.743.686,33		4.743.686,33	4.743.686,33		4.743.686,33
		T0454	29.000,00		29.000,00	29.000,00		29.000,00
		T0455	4.535.495,90		4.535.495,90	4.535.495,90		4.535.495,90
		T0463	1.939.919,60		1.939.919,60	1.939.919,60		1.939.919,60
		T0477	123.124,00		123.124,00	123.124,00		123.124,00
		T0480	3.383.504,00		3.383.504,00	3.383.504,00		3.383.504,00
		T0492	3.862.202,50		3.862.202,50	3.862.202,50		3.862.202,50
		T0514	1.152.380,00		1.152.380,00	1.152.380,00		1.152.380,00
		T0515	71.000,00		71.000,00	71.000,00		71.000,00
		T0516	10.366.501,28		10.366.501,28	10.366.501,28		10.366.501,28
		T0567	140.000,00		140.000,00	140.000,00		140.000,00
		T0591	1.195.648,00		1.195.648,00	1.195.648,00		1.195.648,00
		T0594	785.703,57		785.703,57	785.703,57		785.703,57
		T0604	1.330.000,00		1.330.000,00	1.330.000,00		1.330.000,00
		T0607	44.550.195,00		44.550.195,00	44.550.195,00		44.550.195,00
		T0608	487.184.338,00		487.184.338,00	487.184.338,00		487.184.338,00
		T0615						
			2.322.258.027,22	584.683.783,15	1.737.574.244,07	2.318.583.297,62	606.585.312,89	1.711.997.984,73

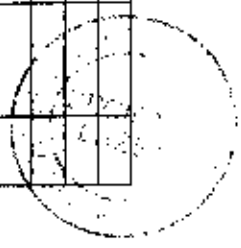


Riepilogo dei provvedimenti

Uscita

L.R.	D.G.R.	D.P.R.L.	Competenza			Cassa		
			In aumento	In diminuzione	Differenza	In aumento	In diminuzione	Differenza
	241		650.000,00	650.000,00	0,00	650.000,00	650.000,00	0,00
	365		2.580.000,00	2.580.000,00	0,00	2.580.000,00	2.580.000,00	0,00
	366		60.000,00	60.000,00	0,00	60.000,00	60.000,00	0,00
	367		50.000,00	50.000,00	0,00	50.000,00	50.000,00	0,00
	372		700.000,00	700.000,00	0,00	700.000,00	700.000,00	0,00
	373		78.000,00	78.000,00	0,00	78.000,00	78.000,00	0,00
	448		1.575.000,00	1.575.000,00	0,00	1.575.000,00	1.575.000,00	0,00
	505		135.000,00	135.000,00	0,00	135.000,00	135.000,00	0,00
14	506		150.000,00	150.000,00	0,00	150.000,00	150.000,00	0,00
	507		300.000,00	300.000,00	0,00	300.000,00	300.000,00	0,00
	573		4.584.000,00	4.584.000,00	0,00	4.584.000,00	4.584.000,00	0,00
	682		106.500,00	106.500,00	0,00	106.500,00	106.500,00	0,00
	683		49.500,00	49.500,00	0,00	49.500,00	49.500,00	0,00
16	785		773.939.779,38	294.107.668,32	479.832.111,06	1.123.055.947,07	294.107.668,32	828.951.278,75
	807		63.750,00	63.750,00	0,00	63.750,00	63.750,00	0,00
	864		400.000,00	400.000,00	0,00	400.000,00	400.000,00	0,00
	892		295.000,00	295.000,00	0,00	295.000,00	295.000,00	0,00
	893		1.500.000,00	1.500.000,00	0,00	1.500.000,00	1.500.000,00	0,00
	958		100.000,00	100.000,00	0,00	100.000,00	100.000,00	0,00
	959		120.000,00	120.000,00	0,00	120.000,00	120.000,00	0,00
	960		100.000,00	100.000,00	0,00	100.000,00	100.000,00	0,00
	995		180.000,00	180.000,00	0,00	180.000,00	180.000,00	0,00
	1008		85.000,00	85.000,00	0,00	85.000,00	85.000,00	0,00
	1028		175.000,00	175.000,00	0,00	175.000,00	175.000,00	0,00
	1068		120.000,00	120.000,00	0,00	120.000,00	120.000,00	0,00
	1071		80.000,00	80.000,00	0,00	80.000,00	80.000,00	0,00
	1072		200.000,00	200.000,00	0,00	200.000,00	200.000,00	0,00
		T0079	3.000.000,00	3.000.000,00	0,00	3.000.000,00	3.000.000,00	0,00
		T0081	2.091,65	2.091,65	0,00	2.091,65	2.091,65	0,00
		T0082	130.000,00	19.500,00	110.500,00	130.000,00	19.500,00	110.500,00

L.R.	D.G.R.	D.P.R.L.	Competenza			Cassa		
			In aumento	In diminuzione	Differenza	In aumento	In diminuzione	Differenza
		T0083	4.000.000,00	4.000.000,00	0,00	4.000.000,00	4.000.000,00	0,00
		T0093	300.000,00	300.000,00	0,00	300.000,00	300.000,00	0,00
		T0094	120.429,53	120.429,53	0,00	120.429,53	120.429,53	0,00
		T0095	40.492,97	40.492,97	0,00	40.492,97	40.492,97	0,00
		T0096	587.694,95	587.694,95	0,00	587.694,95	587.694,95	0,00
		T0097	1.011,80	1.011,80	0,00	1.011,80	1.011,80	0,00
		T0098	128.219,90	128.219,90	0,00	128.219,90	128.219,90	0,00
		T0099	10.501,32	10.501,32	0,00	10.501,32	10.501,32	0,00
		T0100	1.983,20	1.983,20	0,00	1.983,20	1.983,20	0,00
		T0101	48.752,52	48.752,52	0,00	48.752,52	48.752,52	0,00
		T0102	551.888,60		551.888,60	551.888,60		551.888,60
		T0103	111.527,65		111.527,65	111.527,65		111.527,65
		T0104	1.000.000,00	1.000.000,00	0,00	1.000.000,00	1.000.000,00	0,00
		T0105	1.002.336,00	1.002.336,00	0,00	1.002.336,00	1.002.336,00	0,00
		T0117	93.581,98	93.581,98	0,00	93.581,98	93.581,98	0,00
		T0143	48.500,46	48.500,46	0,00	48.500,46	48.500,46	0,00
		T0144	29.846,64	29.846,64	0,00	29.846,64	29.846,64	0,00
		T0145	16.420.688,25		16.420.688,25	16.420.688,25		16.420.688,25
		T0146	167.500,00	167.500,00	0,00	167.500,00	167.500,00	0,00
		T0147	29.200,00	29.200,00	0,00	29.200,00	29.200,00	0,00
		T0148	5.835,96	5.835,96	0,00	5.835,96	5.835,96	0,00
		T0149	20.658,28	20.658,28	0,00	20.658,28	20.658,28	0,00
		T0151	3.084.772,50	616.954,50	2.467.818,00	3.084.772,50	616.954,50	2.467.818,00
		T0152	3.360.000,00		3.360.000,00	3.360.000,00		3.360.000,00
		T0153	1.455.356,88	291.071,38	1.164.285,50	1.455.356,88	291.071,38	1.164.285,50
		T0154	1.108.679,00		1.108.679,00	1.108.679,00		1.108.679,00
		T0155	60.000,00	60.000,00	0,00	60.000,00	60.000,00	0,00
		T0156	6.866,88	6.866,88	0,00	6.866,88	6.866,88	0,00
		T0157	366.949,58	366.949,58	0,00	366.949,58	366.949,58	0,00
		T0200	2.500.000,00	2.500.000,00	0,00	2.500.000,00	2.500.000,00	0,00
		T0202	7.961.087,00	1.194.163,00	6.766.924,00	7.961.087,00	1.194.163,00	6.766.924,00
		T0203	240,00	240,00	0,00	240,00	240,00	0,00
		T0204	68.172,18	68.172,18	0,00	68.172,18	68.172,18	0,00
		T0205	454.750,42	454.750,42	0,00	454.750,42	454.750,42	0,00



L.R.	D.G.R.	D.P.R.L.	Competenza			Cassa		
			In aumento	In diminuzione	Differenza	In aumento	In diminuzione	Differenza
		T0206	59.490,37	59.490,37	0,00	59.490,37	59.490,37	0,00
		T0207	17.956,26	17.956,26	0,00	17.956,26	17.956,26	0,00
		T0208	16.215,80	16.215,80	0,00	16.215,80	16.215,80	0,00
		T0209	3.424,61	3.424,61	0,00	3.424,61	3.424,61	0,00
		T0210	39.817,78	39.817,78	0,00	39.817,78	39.817,78	0,00
		T0211	116.608,74	116.608,74	0,00	116.608,74	116.608,74	0,00
		T0212	12.817,39	12.817,39	0,00	12.817,39	12.817,39	0,00
		T0213	2.008.382,89	2.008.382,89	0,00	2.008.382,89	2.008.382,89	0,00
		T0214	151.711,52	151.711,52	151.711,52	151.711,52	151.711,52	0,00
		T0215	2.107,82	2.107,82	0,00	2.107,82	2.107,82	0,00
		T0216	13.892,68	13.892,68	0,00	13.892,68	13.892,68	0,00
		T0217	330.103,38	330.103,38	0,00	330.103,38	330.103,38	0,00
		T0218	360,00	360,00	0,00	360,00	360,00	0,00
		T0219	4.762.359,00	4.762.359,00	4.762.359,00	4.762.359,00	4.762.359,00	0,00
		T0220	2.584.090,74	2.584.090,74	2.584.090,74	2.584.090,74	2.584.090,74	0,00
		T0221	632.083,00	632.083,00	632.083,00	632.083,00	632.083,00	0,00
		T0222	1.132.073,52	1.132.073,52	1.132.073,52	1.132.073,52	1.132.073,52	0,00
		T0223	11.059.749,65	11.059.749,65	11.059.749,65	11.059.749,65	11.059.749,65	0,00
		T0224	26.685,00	26.685,00	0,00	26.685,00	26.685,00	0,00
		T0225	8.718,85	8.718,85	0,00	8.718,85	8.718,85	0,00
		T0226	54.847,42	54.847,42	0,00	54.847,42	54.847,42	0,00
		T0227	10.521,20	10.521,20	0,00	10.521,20	10.521,20	0,00
		T0228	73.086,40	73.086,40	0,00	73.086,40	73.086,40	0,00
		T0229	1.331.630,00	1.331.630,00	1.331.630,00	1.331.630,00	1.331.630,00	0,00
		T0230	160.000,00	160.000,00	0,00	160.000,00	160.000,00	0,00
		T0234	242.902.110,00	242.902.110,00	242.902.110,00	242.902.110,00	242.902.110,00	0,00
		T0249	38.754,97	38.754,97	0,00	38.754,97	38.754,97	0,00
		T0255	632.083,00	632.083,00	632.083,00	632.083,00	632.083,00	0,00
		T0256	46.770,79	46.770,79	46.770,79	46.770,79	46.770,79	0,00
		T0257	21.012,83	21.012,83	0,00	21.012,83	21.012,83	0,00
		T0258	3.483,36	3.483,36	0,00	3.483,36	3.483,36	0,00
		T0259	725.326,57	725.326,57	0,00	725.326,57	725.326,57	0,00
		T0260	2.749.544,31	2.749.544,31	2.749.544,31	2.749.544,31	2.749.544,31	0,00
		T0261	2.640,00	2.640,00	0,00	2.640,00	2.640,00	0,00

L.R.	D.G.R.	D.P.R.L.	Competenza		Cassa	
			In aumento	In diminuzione	In aumento	In diminuzione
		T0262	851.356,62		851.356,62	
						851.356,62



L.R.	D.G.R.	D.P.R.L.	Competenza			Cassa		
			In aumento	In diminuzione	Differenza	In aumento	In diminuzione	Differenza
		T0263	1.988.232,33	620.000,00	1.988.232,33	1.988.232,33	620.000,00	1.988.232,33
		T0264	620.000,00		0,00	620.000,00		0,00
		T0265	23.695.206,00		23.695.206,00	23.695.206,00		23.695.206,00
		T0266	101.430,82	101.430,82	0,00	101.430,82	101.430,82	0,00
		T0267	383.750,00		383.750,00	383.750,00		383.750,00
		T0268	483.200,00		483.200,00	483.200,00		483.200,00
		T0269	7.746.064,00		7.746.064,00	7.746.064,00		7.746.064,00
		T0270	6.545,36	6.545,36	0,00	6.545,36	6.545,36	0,00
		T0271	516.456,89	516.456,89	0,00	516.456,89	516.456,89	0,00
		T0272	382.565,15		382.565,15	382.565,15		382.565,15
		T0273	80.000,00	80.000,00	0,00	80.000,00	80.000,00	0,00
		T0281	4.260,00	4.260,00	0,00	4.260,00	4.260,00	0,00
		T0284	10.000,00	10.000,00	0,00	10.000,00	10.000,00	0,00
		T0304	187.037,46	187.037,46	0,00	187.037,46	187.037,46	0,00
		T0305	2.899,17	2.899,17	0,00	2.899,17	2.899,17	0,00
		T0306	7.500,00	7.500,00	0,00	7.500,00	7.500,00	0,00
		T0307	1.000.000,00	1.000.000,00	0,00	1.000.000,00	1.000.000,00	0,00
		T0308	40.000,00		40.000,00	40.000,00		40.000,00
		T0309	4.811,18	4.811,18	0,00	4.811,18	4.811,18	0,00
		T0310	118.768,73		118.768,73	118.768,73		118.768,73
		T0311	1.438,40	1.438,40	0,00	1.438,40	1.438,40	0,00
		T0315	101.963,20	101.963,20	0,00	101.963,20	101.963,20	0,00
		T0358	6.996.311,88	2.149.080,48	4.847.231,40	6.996.311,88	2.149.080,48	4.847.231,40
		T0359	10.670,00	10.670,00	0,00	10.670,00	10.670,00	0,00
		T0360	99.197,28		99.197,28	99.197,28		99.197,28
		T0361	1.141,78	1.141,78	0,00	1.141,78	1.141,78	0,00
		T0362	1.950,00	1.950,00	0,00	1.950,00	1.950,00	0,00
		T0363	307.500,00		307.500,00	307.500,00		307.500,00
		T0384	24.000,00	24.000,00	0,00	24.000,00	24.000,00	0,00
		T0365	300.000,00	300.000,00	0,00	300.000,00	300.000,00	0,00
		T0366	1.000.000,00	1.000.000,00	0,00	1.000.000,00	1.000.000,00	0,00
		T0367	2.974,79	2.974,79	0,00	2.974,79	2.974,79	0,00
		T0368	2.162.906,03	2.162.906,03	0,00	2.162.906,03	2.162.906,03	0,00
		T0369	27.372,22	27.372,22	0,00	27.372,22	27.372,22	0,00

L.R.	D.G.R.	D.P.R.L.	Competenza			Differenza	Cassa		
			In aumento	In diminuzione	Differenza		In aumento	In diminuzione	Differenza
		T0370	19.244,96	19.244,96	0,00	19.244,96	19.244,96	0,00	
		T0372	270.018,00	270.018,00	0,00	270.018,00	270.018,00	0,00	
		T0373	3.104.878,00	3.104.878,00	0,00	3.104.878,00	3.104.878,00	0,00	
		T0374	107.839,46	30.851,84	76.987,62	107.839,46	30.851,84	76.987,62	
		T0380	200.000,00	200.000,00	0,00	200.000,00	200.000,00	0,00	
		T0381	51.510,28	51.510,28	0,00	51.510,28	51.510,28	0,00	
		T0382	648.451,48	648.451,48	0,00	648.451,48	648.451,48	0,00	
		T0383	2.160.995,40	2.160.995,40	0,00	2.160.995,40	2.160.995,40	0,00	
		T0384	101.200,00	101.200,00	0,00	101.200,00	101.200,00	0,00	
		T0387	8.500,00	8.500,00	0,00	8.500,00	8.500,00	0,00	
		T0388	27.114,00	27.114,00	0,00	27.114,00	27.114,00	0,00	
		T0389	300.000,00	300.000,00	0,00	300.000,00	300.000,00	0,00	
		T0390	15.000,00	15.000,00	0,00	15.000,00	15.000,00	0,00	
		T0391	5.000,00	5.000,00	0,00	5.000,00	5.000,00	0,00	
		T0392	61.360,00	61.360,00	0,00	61.360,00	61.360,00	0,00	
		T0393	300.000,00	300.000,00	0,00	300.000,00	300.000,00	0,00	
		T0394	26.040,00	26.040,00	0,00	26.040,00	26.040,00	0,00	
		T0395	17.500,00	17.500,00	0,00	17.500,00	17.500,00	0,00	
		T0409	3.000.000,00	3.000.000,00	0,00	3.000.000,00	3.000.000,00	0,00	
		T0413	50.000,00	50.000,00	0,00	50.000,00	50.000,00	0,00	
		T0414	21.733,54	21.733,54	0,00	21.733,54	21.733,54	0,00	
		T0415	11.820,00	11.820,00	0,00	11.820,00	11.820,00	0,00	
		T0416	439.000,00	439.000,00	0,00	439.000,00	439.000,00	0,00	
		T0420	10.762,20	10.762,20	0,00	10.762,20	10.762,20	0,00	
		T0421	19.200,00	19.200,00	0,00	19.200,00	19.200,00	0,00	
		T0422	28.560,00	28.560,00	0,00	28.560,00	28.560,00	0,00	
		T0442	1.066.000,00	1.066.000,00	1.066.000,00	1.066.000,00	1.066.000,00	0,00	
		T0446	400.000,00	400.000,00	0,00	400.000,00	400.000,00	0,00	
		T0447	60.747,01	60.747,01	0,00	60.747,01	60.747,01	0,00	
		T0448	25.000,00	25.000,00	0,00	25.000,00	25.000,00	0,00	
		T0449	1.500.000,00	1.500.000,00	0,00	1.500.000,00	1.500.000,00	0,00	
		T0450	2.625,00	2.625,00	0,00	2.625,00	2.625,00	0,00	
		T0451	2.995,45	2.995,45	0,00	2.995,45	2.995,45	0,00	
		T0452	289.631,47	289.631,47	0,00	289.631,47	289.631,47	0,00	

L.R.	D.G.R.	D.P.R.L.	Competenza			Cassa		
			In aumento	In diminuzione	Differenza	In aumento	In diminuzione	Differenza
		T0453	41.176,07	41.176,07	0,00	41.176,07	41.176,07	0,00
		T0454	4.990.705,51	247.019,18	4.743.686,33	4.990.705,51	247.019,18	4.743.686,33
		T0455	29.000,00		29.000,00	29.000,00		29.000,00
		T0456	532.319,32	532.319,32	0,00	532.319,32	532.319,32	0,00
		T0463	4.535.495,90		4.535.495,90	4.535.495,90		4.535.495,90
		T0464	2.059.274,30	2.059.274,30	0,00	2.059.274,30	2.059.274,30	0,00
		T0465	1.500.000,00	1.500.000,00	0,00	1.500.000,00	1.500.000,00	0,00
		T0474	300.000,00	300.000,00	0,00	300.000,00	300.000,00	0,00
		T0475	174.304,21	174.304,21	0,00	174.304,21	174.304,21	0,00
		T0476	2.764.354,00	2.764.354,00	0,00	2.764.354,00	2.764.354,00	0,00
		T0477	2.806.934,55	867.014,95	1.939.919,60	2.806.934,55	867.014,95	1.939.919,60
		T0478	21.812,00	21.812,00	0,00	21.812,00	21.812,00	0,00
		T0479	28.626,18	28.626,18	0,00	28.626,18	28.626,18	0,00
		T0480	135.436,00	12.312,00	123.124,00	135.436,00	12.312,00	123.124,00
		T0482	3.000.000,00	3.000.000,00	0,00	3.000.000,00	3.000.000,00	0,00
		T0483	81.639,33	81.639,33	0,00	81.639,33	81.639,33	0,00
		T0484	110.839,61	110.839,61	0,00	110.839,61	110.839,61	0,00
		T0487	12.000,00	12.000,00	0,00	12.000,00	12.000,00	0,00
		T0488	22.207,71	22.207,71	0,00	22.207,71	22.207,71	0,00
		T0489	253.063,87	253.063,87	0,00	253.063,87	253.063,87	0,00
		T0490	150.000,00	150.000,00	0,00	150.000,00	150.000,00	0,00
		T0492	3.781.563,00	398.059,00	3.383.504,00	3.781.563,00	398.059,00	3.383.504,00
		T0509	2.550,00	2.550,00	0,00	2.550,00	2.550,00	0,00
		T0510	17.615,41	17.615,41	0,00	17.615,41	17.615,41	0,00
		T0511	15.500,00	15.500,00	0,00	15.500,00	15.500,00	0,00
		T0512	20.000,00	20.000,00	0,00	20.000,00	20.000,00	0,00
		T0514	4.036.877,50	174.675,00	3.862.202,50	4.036.877,50	174.675,00	3.862.202,50
		T0515	1.169.256,00	16.876,00	1.152.380,00	1.169.256,00	16.876,00	1.152.380,00
		T0516	78.100,00	7.100,00	71.000,00	78.100,00	7.100,00	71.000,00
		T0550	105.000,00	105.000,00	0,00	105.000,00	105.000,00	0,00
		T0551	447.271,51	447.271,51	0,00	447.271,51	447.271,51	0,00
		T0552	40.274,28	40.274,28	0,00	40.274,28	40.274,28	0,00
		T0553	2.000.000,00	2.000.000,00	0,00	2.000.000,00	2.000.000,00	0,00
		T0560	1.000.000,00	1.000.000,00	0,00	1.000.000,00	1.000.000,00	0,00

L.R.	D.G.R.	D.P.R.L.	Competenza			Cassa		
			In aumento	In diminuzione	Differenza	In aumento	In diminuzione	Differenza
		T0561	9.570,50	9.570,50	0,00	9.570,50	9.570,50	0,00
		T0562	4.292,78	4.292,78	0,00	4.292,78	4.292,78	0,00
		T0563	116.202,80	116.202,80	0,00	116.202,80	116.202,80	0,00
		T0564	3.313,20	3.313,20	0,00	3.313,20	3.313,20	0,00
		T0565	500.000,00	500.000,00	0,00	500.000,00	500.000,00	0,00
		T0566	84.015,76	84.015,76	0,00	84.015,76	84.015,76	0,00
		T0567	10.618.842,06	252.340,78	10.366.501,28	10.618.842,06	252.340,78	10.366.501,28
		T0568	3.061,00	3.061,00	0,00	3.061,00	3.061,00	0,00
		T0569	27.888,40	27.888,40	0,00	27.888,40	27.888,40	0,00
		T0570	150,00	150,00	0,00	150,00	150,00	0,00
		T0589	28.750,00	28.750,00	0,00	28.750,00	28.750,00	0,00
		T0591	140.000,00		140.000,00			140.000,00
		T0592	2.260,38	2.260,38	0,00	2.260,38	2.260,38	0,00
		T0593	42.000,00	42.000,00	0,00	42.000,00	42.000,00	0,00
		T0594	1.195.648,00		1.195.648,00			1.195.648,00
		T0597	712,88	712,88	0,00	712,88	712,88	0,00
		T0598	2.500,00	2.500,00	0,00	2.500,00	2.500,00	0,00
		T0599	35.196,04	35.196,04	0,00	35.196,04	35.196,04	0,00
		T0600	26.146,39	26.146,39	0,00	26.146,39	26.146,39	0,00
		T0601	10.670,00	10.670,00	0,00	10.670,00	10.670,00	0,00
		T0602	2.285,70	2.285,70	0,00	2.285,70	2.285,70	0,00
		T0603	70.375,00	70.375,00	0,00	70.375,00	70.375,00	0,00
		T0604	785.703,57		785.703,57			785.703,57
		T0605	3.016.095,43	3.016.095,43	0,00	3.016.095,43	3.016.095,43	0,00
		T0607	1.330.000,00		1.330.000,00			1.330.000,00
		T0608	44.550.195,00		44.550.195,00			44.550.195,00
		T0615	487.184.338,00		487.184.338,00			487.184.338,00
			1.758.060.250,02	371.109.782,55	1.386.950.467,47	2.107.179.417,71	371.109.782,55	1.736.069.635,16

Quadro finale del Riepilogo dei provvedimenti
Esercizio 2005

Variazioni stanziamento di competenza

Variazioni stanziamento di cassa

Variazioni stanziamento di competenza			Variazioni stanziamento di cassa			
	In aumento	In diminuzione	Differenza	In aumento	In diminuzione	Differenza
E	Variazioni D.G.R.	891.711.278,81	830.455.887,68	Variazioni D.G.R.	888.036.549,21	804.879.628,32
N	Saldo "A"	61.255.391,15	-112.467.044,74	Giacenza di cassa	24.071.650,43	24.071.650,43
T	Avanzo ammi.ne	112.467.044,74	-21.251.000,00			
R		21.251.000,00				
A	Variazioni D.P.R.L.	1.430.546.748,41	907.118.356,41	Variazioni D.P.R.L.	1.430.546.748,41	907.118.356,41
T		523.428.392,00			523.428.392,00	
A	TOTALE			TOTALE		
			907.118.356,41			907.118.356,41
S	Variazioni D.G.R.	788.376.529,38	479.832.111,06	Variazioni D.G.R.	1.137.495.697,07	828.951.278,75
P	Saldo C	216.905.731,86	216.905.731,86		308.544.418,32	
E	Variazioni D.P.R.L.	969.683.720,64	907.118.356,41	Variazioni D.P.R.L.	969.683.720,64	907.118.356,41
S		62.565.364,23			62.565.364,23	
A						
	TOTALE			TOTALE		
			907.118.356,41			907.118.356,41
	Differenza a pareggio		0,00	Differenza a pareggio		0,00

ELENCO DELLE VARIAZIONI AL BILANCIO**Entrata***(per U.P.B. e Capitolo)***Spesa***(per U.P.B. e Capitolo)*



Elenco delle UPB variate

UPB	Residui assestati	Competenza				Cassa			Entrata
		Stanziamiento iniziale	Variazioni (+/-)	Estremi del provvedimento	Stanziamiento definitivo	Stanziamiento iniziale	Variazioni (+/-)	Estremi del provvedimento	
111	0,00	595.145.000,06			595.145.000,06			595.145.000,06	
112	382.130.708,00	4.318.414.676,09			4.875.628.967,09			5.257.759.675,09	
113	0,00	0,00			0,00				
TOTALE CTG 11	382.130.708,00	4.913.559.676,15			5.470.773.967,15			5.852.904.675,15	
121	997.743.790,47	4.470.521.152,53			4.156.208.971,53			5.153.952.762,00	
TOTALE CTG 12	997.743.790,47	4.470.521.152,53			4.156.208.971,53			5.153.952.762,00	
TOTALE TIT I	1.379.874.498,47	9.384.080.828,68			9.626.982.938,68			11.006.857.437,15	
221	2.839.931,27	0,00			5.146.109,00			7.986.040,27	
TOTALE TIT II	2.839.931,27	0,00			5.146.109,00			7.986.040,27	
222	2.853.272,49	0,00			2.611.827,00			5.665.099,49	
TOTALE TIT III	2.853.272,49	0,00			2.611.827,00			5.665.099,49	
223	0,00	551.474.900,80			501.474.900,80			501.474.900,80	
224	19.670.727,63	0,00			12.689.404,61			32.360.132,24	
TOTALE TIT IV	19.670.727,63	0,00			12.689.404,61			32.360.132,24	
225	30.118.518,21	2.487.382,20			41.518.013,00			71.636.531,21	
TOTALE TIT V	30.118.518,21	2.487.382,20			41.518.013,00			71.636.531,21	
TOTALE TIT VI									
TOTALE TIT VII									
TOTALE TIT VIII									
TOTALE TIT IX									
TOTALE TIT X									
TOTALE TIT XI									
TOTALE TIT XII									
TOTALE TIT XIII									
TOTALE TIT XIV									
TOTALE TIT XV									
TOTALE TIT XVI									
TOTALE TIT XVII									
TOTALE TIT XVIII									
TOTALE TIT XIX									
TOTALE TIT XX									
TOTALE TIT XXI									
TOTALE TIT XXII									
TOTALE TIT XXIII									
TOTALE TIT XXIV									
TOTALE TIT XXV									
TOTALE TIT XXVI									
TOTALE TIT XXVII									
TOTALE TIT XXVIII									
TOTALE TIT XXIX									
TOTALE TIT XXX									
TOTALE TIT XXXI									
TOTALE TIT XXXII									
TOTALE TIT XXXIII									
TOTALE TIT XXXIV									
TOTALE TIT XXXV									
TOTALE TIT XXXVI									
TOTALE TIT XXXVII									
TOTALE TIT XXXVIII									
TOTALE TIT XXXIX									
TOTALE TIT XL									
TOTALE TIT XLI									
TOTALE TIT XLII									
TOTALE TIT XLIII									
TOTALE TIT XLIV									
TOTALE TIT XLV									
TOTALE TIT XLVI									
TOTALE TIT XLVII									
TOTALE TIT XLVIII									
TOTALE TIT XLIX									
TOTALE TIT L									
TOTALE TIT LI									
TOTALE TIT LII									
TOTALE TIT LIII									
TOTALE TIT LIV									
TOTALE TIT LV									
TOTALE TIT LVI									
TOTALE TIT LVII									
TOTALE TIT LVIII									
TOTALE TIT LVIX									
TOTALE TIT LX									
TOTALE TIT LXI									
TOTALE TIT LXII									
TOTALE TIT LXIII									
TOTALE TIT LXIV									
TOTALE TIT LXV									
TOTALE TIT LXVI									
TOTALE TIT LXVII									
TOTALE TIT LXVIII									
TOTALE TIT LXIX									
TOTALE TIT LXX									
TOTALE TIT LXXI									
TOTALE TIT LXXII									
TOTALE TIT LXXIII									
TOTALE TIT LXXIV									
TOTALE TIT LXXV									
TOTALE TIT LXXVI									
TOTALE TIT LXXVII									
TOTALE TIT LXXVIII									
TOTALE TIT LXXIX									
TOTALE TIT LXXX									
TOTALE TIT LXXXI									
TOTALE TIT LXXXII									
TOTALE TIT LXXXIII									
TOTALE TIT LXXXIV									
TOTALE TIT LXXXV									
TOTALE TIT LXXXVI									
TOTALE TIT LXXXVII									
TOTALE TIT LXXXVIII									
TOTALE TIT LXXXIX									
TOTALE TIT LXXXX									
TOTALE TIT LXXXXI									
TOTALE TIT LXXXXII									
TOTALE TIT LXXXXIII									
TOTALE TIT LXXXXIV									
TOTALE TIT LXXXXV									
TOTALE TIT LXXXXVI									
TOTALE TIT LXXXXVII									
TOTALE TIT LXXXXVIII									
TOTALE TIT LXXXXIX									
TOTALE TIT LXXXXX									
TOTALE TIT LXXXXXI									
TOTALE TIT LXXXXXII									
TOTALE TIT LXXXXXIII									
TOTALE TIT LXXXXXIV									
TOTALE TIT LXXXXXV									
TOTALE TIT LXXXXXVI									
TOTALE TIT LXXXXXVII									
TOTALE TIT LXXXXXVIII									
TOTALE TIT LXXXXXIX									
TOTALE TIT LXXXXXX									
TOTALE TIT LXXXXXXI									
TOTALE TIT LXXXXXXII									
TOTALE TIT LXXXXXXIII									
TOTALE TIT LXXXXXXIV									
TOTALE TIT LXXXXXXV									
TOTALE TIT LXXXXXXVI									
TOTALE TIT LXXXXXXVII									
TOTALE TIT LXXXXXXVIII									
TOTALE TIT LXXXXXXIX									
TOTALE TIT LXXXXXXX									
TOTALE TIT LXXXXXXXI									
TOTALE TIT LXXXXXXXII									
TOTALE TIT LXXXXXXXIII									
TOTALE TIT LXXXXXXXIV									
TOTALE TIT LXXXXXXXV									
TOTALE TIT LXXXXXXXVI									
TOTALE TIT LXXXXXXXVII									
TOTALE TIT LXXXXXXXVIII									
TOTALE TIT LXXXXXXXIX									
TOTALE TIT LXXXXXXX									

Elenco delle UPB variate

UPB	Residui assestati	Competenza			Stanziamiento definitivo	Stanziamiento iniziale	Cassa			Stanziamiento definitivo
		Stanziamiento iniziale	Variations (+/-)	Estremi del provvedimento			Variations (+/-)	Estremi del provvedimento		
227	92.781.834,73	60.000.000,00	2.584.090,74 23.695.206,00 7.746.064,00 4.535.495,90	DPRL T0220/2005 DPRL T0265/2005 DPRL T0269/2005 DPRL T0463/2005	573.915.672,11	153.265.565,47	2.584.090,74 23.695.206,00 7.746.064,00 4.535.495,90	DPRL T0220/2005 DPRL T0265/2005 DPRL T0269/2005 DPRL T0463/2005	666.697.506,82	
228	9.030.022,03	0,00	111.527,65 7.082.830,00 0,00 15.598.136,10 632.083,00 632.083,00 46.770,79 483.200,00 29.000,00 785.703,57 1.330.000,00 487.184.338,00	DPRL T0103/2005 L.R. 16/2005 L.R. 16/2005 DPRL T0221/2005 DPRL T0255/2005 DPRL T0256/2005 DPRL T0268/2005 DPRL T0455/2005 DPRL T0604/2005 DPRL T0607/2005 DPRL T0615/2005	44.942.870,23	9.160.022,03	111.527,65 7.082.830,00 -483.730,74 15.598.136,10 632.083,00 632.083,00 46.770,79 483.200,00 29.000,00 785.703,57 1.330.000,00 487.184.338,00	DPRL T0103/2005 L.R. 16/2005 L.R. 16/2005 L.R. 16/2005 DPRL T0221/2005 DPRL T0255/2005 DPRL T0256/2005 DPRL T0268/2005 DPRL T0455/2005 DPRL T0604/2005 DPRL T0607/2005 DPRL T0615/2005	53.972.892,26	
229	4.648.485,23	689.662,15	10.110,08 0,00 382.565,15 44.550.195,00	L.R. 16/2005 DPRL T0272/2005 DPRL T0608/2005	756.549,22	5.338.147,38	10.110,08 -130.000,00 382.565,15 44.550.195,00	L.R. 16/2005 L.R. 16/2005 DPRL T0272/2005 DPRL T0608/2005	5.405.034,45	
TOTALE CIG 22	161.942.791,59	564.651.945,15	66.887,07 618.403.400,82	L.R. 16/2005	1.183.055.345,97	733.225.779,92	66.887,07 611.774.357,64	L.R. 16/2005	1.344.998.137,56	
231	0,00	16.229.052,63	0,00		16.229.052,63	16.229.052,63	0,00		16.229.052,63	
TOTALE CIG 23	161.942.791,59	580.880.997,78	618.403.400,82		1.199.284.398,60	16.229.052,63	0,00		16.229.052,63	
311	35.920.676,28	4.510.000,00	0,00		12.510.000,00	749.452.832,55	611.774.357,64		1.361.227.190,19	
312	0,00	1.580.000,00	6.000.000,00 2.000.000,00	L.R. 16/2005 L.R. 16/2005	15.580.000,00	40.886.755,81	-456.079,53 6.000.000,00 2.000.000,00	L.R. 16/2005 L.R. 16/2005 L.R. 16/2005	48.430.676,28	
					1.580.000,00	1.580.000,00			15.580.000,00	



400

Bilancio delle UPB variate


UPB	Residui assestati	Competenza				Cassa			Finanziata
		Stanziam. iniziale	Variazioni (+/-)	Estremi. di provvedimento	Stanziam. definitivo	Stanziam. iniziale	Variazioni (+/-)	Estremi di provvedimento	
TOTALE CTG 31	35.920.676,28	6.090.000,00	14.000.000,00	L.R. 16/2005	28.090.000,00	42.466.755,81	L.R. 16/2005	14.000.000,00	64.010.676,28
321	0,00	2.300.000,00	22.000.000,00		5.300.000,00	2.300.000,00		21.543.920,47	5.300.000,00
TOTALE CTG 32	0,00	2.300.000,00	3.000.000,00	L.R. 16/2005	5.300.000,00	2.300.000,00	L.R. 16/2005	3.000.000,00	5.300.000,00
331	79.418.201,74	332.054.803,58	1.000.000,00	L.R. 16/2005	376.369.803,58	411.500.256,51	L.R. 16/2005	1.000.000,00	455.788.003,32
TOTALE CTG 33	79.418.201,74	332.054.803,58	30.000.000,00	L.R. 16/2005	376.369.803,58	411.500.256,51	L.R. 16/2005	29.975.193,36	455.788.003,32
341	0,00	97.528.056,71	30.000.000,00	L.R. 16/2005	172.528.056,71	97.528.056,71	L.R. 16/2005	2.499.966,96	172.528.056,71
TOTALE CTG 34	0,00	97.528.056,71	75.000.000,00	L.R. 16/2005	172.528.056,71	97.528.056,71	L.R. 16/2005	75.000.000,00	172.528.056,71
351	0,00	5.000.000,00	0,00		5.000.000,00	5.000.000,00		0,00	5.000.000,00
TOTALE CTG 35	0,00	5.000.000,00	0,00		5.000.000,00	5.000.000,00		0,00	5.000.000,00
TOTALE III 3	115.338.878,02	442.972.860,29	144.315.000,00		587.287.860,29	558.795.069,03		143.811.609,28	702.626.738,31
411	13.091.462,45	37.458.123,85	-70.038,79	L.R. 16/2005	37.388.085,06	50.549.586,30	L.R. 16/2005	-70.038,79	50.479.547,51
412	34.519.906,10	14.284.277,90	52.340.622,65	L.R. 16/2005	67.164.750,70	48.804.184,00	L.R. 16/2005	52.340.622,65	101.684.656,80
413	256.333.522,52	51.042.481,75	539.850,15	DPRL T0229/2005	70.497.450,83	317.326.728,16	DPRL T0229/2005	539.850,15	326.830.973,35
			65.000,00	DPRL T0082/2005				65.000,00	
			0,00					-7.252.001,42	
			0,00					-2.698.722,47	
			3.980.544,00	DPRL T0202/2005				3.980.544,00	
			4.167.308,25	DPRL T0454/2005				4.167.308,25	
			1.990.296,00	DPRL T0492/2005				1.990.296,00	
			3.454.627,50	DPRL T0514/2005				3.454.627,50	

Elenco delle UPB variate

UPB	Residui assestati	Competenza			Cassa			Entrata
		Stanziamnto iniziale	Variazioni (-/+) Estremi del provvedimento	Stanziamnto definitivo	Stanziamnto iniziale	Variazioni (+/-)	Estremi del provvedimento	
TOTALE CTG 41	303.944.891,07	102.784.883,50	5.797.193,33	175.050.286,50	416.680.498,46	5.797.193,33	478.995.173,66	
421	339.973.564,49	101.295.021,58	72.265.403,99	161.595.894,42	440.986.977,83	62.314.679,20	501.569.458,91	
			45.500,00			45.500,00		
			48.592.407,54			48.592.407,54		
			-76.204,68			-76.204,68		
			0,00			0,00		
			2.786.380,00			2.786.380,00		
			659.816,85			659.816,85		
			576.378,08			576.378,08		
			123.124,00			123.124,00		
			1.393.208,00			1.393.208,00		
			407.575,00			407.575,00		
			1.152.380,00			1.152.380,00		
			71.000,00			71.000,00		
			4.569.307,95			4.569.307,95		
TOTALE CTG 42	339.973.564,49	101.295.021,68	60.300.812,74	161.595.894,42	440.986.977,83	60.582.481,08	501.569.458,91	
431	49.107.668,60	13.435.974,04		59.707.741,65	64.808.200,50		108.815.410,25	
			2.467.818,00			2.467.818,00		
			1.164.285,50			1.164.285,50		
			0,00			-807.926,86		
			0,00			-1.456.631,00		
			31.213.506,00			31.213.506,00		
			2.474.589,88			2.474.589,88		
			1.988.232,33			1.988.232,33		
			4.847.231,40			4.847.231,40		
			99.197,28			99.197,28		
			76.987,62			76.987,62		
			1.939.919,60			1.939.919,60		
432	149.528.200,59	96.555.804,57		235.730.461,82	237.691.666,16		375.238.662,41	
			16.420.688,25			16.420.688,25		
			3.360.000,00			3.360.000,00		
			119.393.969,00			118.532.605,00		

Bilancio delle UPB variate

UPB	Competenza				Cassa			Entrata	
	Residui assestati	Stanziam. Iniziale	Variazioni (+/-)	Estremi del provvedimento	Stanziam. definitivo	Stanziam. iniziale	Variazioni (+/-)		Estremi del provvedimento
433	60.141.354,25	28.637.018,60	0,00	L.R. 16/2005	4.880.001,24	88.778.372,85	-746.297,00	L.R. 16/2005	65.021.355,49
434	81.521.480,34	50.963.529,39	-23.757.017,36	L.R. 16/2005	53.567.254,52	135.058.038,25	-23.757.017,36	L.R. 16/2005	135.088.734,86
			-538.260,79	L.R. 16/2005			+538.260,79	L.R. 16/2005	
			825.143,67	L.R. 16/2005			-507.356,33	L.R. 16/2005	
			0,00				-108.455,00	L.R. 16/2005	
			0,00				-1.132.073,52	L.R. 16/2005	
			1.132.073,52	DPRL T0222/2005			1.132.073,52	DPRL T0222/2005	
			118.768,73	DPRL T0310/2005			118.768,73	DPRL T0310/2005	
			1.066.000,00	DPRL T0442/2005			1.066.000,00	DPRL T0442/2005	
435	132.263.430,00	16.395.712,23			16.395.712,23	148.659.142,23			148.659.142,23
437	471.819.008,61	899.795.108,36			880.964.739,79	1.371.614.116,97			1.352.783.748,40
439	8.992.315,21	0,00			15.493.137,98	11.236.022,89			24.485.453,19
TOTALE CTG 43	943.373.457,60	1.105.783.147,19	15.493.137,98	L.R. 16/2005	1.266.739.045,23	2.057.845.539,85	13.249.430,30	L.R. 16/2005	2.210.112.506,83
TOTALE TIT 4	1.587.291.913,16	1.309.863.052,37	160.955.902,04		1.603.385.230,24	2.315.513.036,14	152.266.946,98		3.190.677.143,40
511	700.000,00	2.376.377.407,71	293.522.177,87		2.832.710.345,61	2.377.077.407,71	275.164.107,26		2.833.410.349,61
512	0,00	107.421.512,86	456.332.941,90	L.R. 16/2005	89.520.126,34	107.421.512,86	456.332.941,90	L.R. 16/2005	89.520.126,34
TOTALE CTG 51	700.000,00	2.483.798.920,57	-17.901.386,52	L.R. 16/2005	2.922.230.475,95	2.484.498.920,57	-17.901.386,52	L.R. 16/2005	2.922.930.475,95
TOTALE TIT 5	700.000,00	2.483.798.920,57	438.431.555,38		2.922.230.475,95	2.484.498.920,57	438.431.555,38		2.922.930.475,95
611	24.355.738,55	5.167.068.990,90	438.431.555,38		5.167.068.990,90	5.191.530.544,28	1.128,60	L.R. 16/2005	5.191.424.729,45
			0,00				-106.943,43	L.R. 16/2005	
			0,00				-105.814,83	L.R. 16/2005	
TOTALE CTG 61	24.355.738,55	5.167.068.990,90	0,00		5.167.068.990,90	5.191.530.544,28	-106.943,43	L.R. 16/2005	5.191.424.729,45
TOTALE TIT 6	24.355.738,55	5.167.068.990,90	0,00		5.167.068.990,90	5.191.530.544,28	-105.814,83		5.191.424.729,45
TOT. ENTRATA	3.269.503.819,79	19.388.665.650,59	1.737.574.244,07		21.106.239.894,66	22.563.745.729,72	1.711.997.984,73		24.375.743.714,45



4-
C
C



Elenco dei capitoli variati

Capitolo	Residui assestati	Competenza				Cassa				Entrate
		Stanziamiento iniziale	Variazioni (+/-)	Estremi dei provvedimenti	Stanziamiento definitivo	Stanziamiento iniziale	Variazioni (+/-)	Estremi dei provvedimenti	Stanziamiento definitivo	
111401	0,00	27.845.000,00			27.845.000,00			27.845.000,00		
111501	0,00	500.000,00			500.000,00			500.000,00		
111502	0,00	9.300.000,00			9.300.000,00			9.300.000,00		
111503	0,00	460.000.000,00			460.000.000,00			460.000.000,00		
111504	0,00	500.000,00			500.000,00			500.000,00		
111505	0,00	57.000.000,00			57.000.000,00			57.000.000,00		
111506	0,00	39.000.000,00			39.000.000,00			39.000.000,00		
111507	0,00	500.000,00			500.000,00			500.000,00		
111508	0,00	500.000,00			500.000,00			500.000,00		
111510	0,00	0,00			0,00			0,00		
TOTALE UPB 111	0,00	595.145.000,00	0,00		595.145.000,00			595.145.000,00		
112501	382.130.708,00	4.318.414.676,09			4.875.628.967,09			4.700.545.384,09		
TOTALE UPB 112	382.130.708,00	4.318.414.676,09	557.214.291,00	DPGR T0234/2005	4.875.628.967,09	557.214.291,00	DPGR T0234/2005	5.257.759.673,09	557.214.291,00	DPGR T0234/2005
113501	0,00	0,00			0,00			0,00		
113502	0,00	0,00			0,00			0,00		
TOTALE UPB 113	0,00	0,00	0,00		0,00	0,00		0,00	0,00	
TOTALE CIG 11	382.130.708,00	4.913.559.676,15	557.214.291,00		5.470.773.967,15	557.214.291,00		5.295.690.584,15	557.214.291,00	
121501	0,00	336.000.000,00			336.000.000,00			336.000.000,00		
121502	127.101.568,47	359.949.940,87			569.066.151,87			487.051.509,34		
121503	870.642.222,00	3.774.571.211,66	209.116.211,00	DPGR T0234/2005	3.251.142.819,66	209.116.211,00	DPGR T0234/2005	4.645.213.433,66	209.116.211,00	DPGR T0234/2005
TOTALE UPB 121	997.743.790,47	4.470.521.152,53	-523.428.392,00	DPGR T0234/2005	4.156.208.971,53	-523.428.392,00	DPGR T0234/2005	5.153.932.762,00	-523.428.392,00	DPGR T0234/2005
TOTALE CIG 12	997.743.790,47	4.470.521.152,53	-314.312.181,00		4.156.208.971,53	-314.312.181,00		5.468.264.943,00	-314.312.181,00	
TOTALE ITT 1	1.379.874.498,47	9.384.080.828,68	242.902.110,00		9.626.982.938,68	242.902.110,00		10.763.955.527,15	242.902.110,00	
221101	0,00	0,00			0,00			0,00		
221102	107.923,22	0,00			0,00			107.923,22		
221103	368.576,07	0,00			0,00			368.576,07		
221104	191.431,98	0,00			0,00			191.431,98		

4-
C-
4-

Elenco dei capitoli variati

Capitolo	Residui assestati	Competenza			Cassa			Entrate
		Stanziamiento iniziale	Variazioni (-/-)	Festimi del provvedimento	Stanziamiento definitivo	Stanziamiento iniziale	Variazioni (+/-)	
221105	2.172.000,00	0,00			0,00			2.172.000,00
221107	0,00	0,00			4.762.359,00			4.762.359,00
221108	0,00	0,00			0,00			0,00
TOTALE UPB 221	2.839.931,27	0,00			383.750,00			383.750,00
222101	1.958.672,49	0,00			5.146.109,00			7.986.040,27
222102	894.600,00	0,00			1.195.648,00			3.154.320,49
222103	0,00	0,00			1.108.679,00			2.003.279,00
TOTALE UPB 222	2.853.272,49	0,00			307.500,00			307.500,00
223101	0,00	163.871.774,08			2.611.827,00			5.465.099,49
223102	0,00	58.378.863,16			163.871.774,08			163.871.774,08
223103	0,00	2.169.118,98			58.378.863,16			58.378.863,16
223104	0,00	102.638.452,76			2.169.118,98			2.169.118,98
223105	0,00	174.416.691,82			102.638.452,76			302.638.452,76
TOTALE UPB 223	0,00	501.474.900,80			174.416.691,82			374.416.691,82
224101	0,00	0,00			501.474.900,80			501.474.900,80
224102	0,00	0,00			0,00			0,00
224103	0,00	0,00			446.586,82		L.R. 16/2005	446.586,82
224104	0,00	0,00			0,00			0,00
224105	347.575,49	0,00			38.091,00			38.091,00
224106	4.547.991,76	0,00			0,00			347.575,49
224107	0,00	0,00			4.547.991,76			4.547.991,76
224108	0,00	0,00			113.620,52			113.620,52
224109	0,00	0,00			0,00			0,00
224110	14.775.160,38	0,00			0,00			14.775.160,38
224111	0,00	0,00			0,00			0,00
224113	0,00	0,00			11.059.749,65			11.059.749,65

400

Elenco dei capitoli variati


Capitolo	Residui assestati	Competenze				Classe			Entrata
		Stanziamiento iniziale	Variazioni (+/-)	Estremi dei provvedimenti	Stanziamiento definitivo	Stanziamiento iniziale	Variazioni (+/-)	Estremi dei provvedimenti	
224114	0,00	0,00	11.059.749,65	DPGR T0223/2005	0,00	0,00	DPGR T0223/2005	0,00	
224115	0,00	0,00			851.356,62	0,00		851.356,62	
224116	0,00	0,00			40.000,00	0,00		40.000,00	
224118	0,00	0,00			140.000,00	0,00		140.000,00	
TOTALE UPB 224	19.670.727,63	0,00	12.689.404,61	DPGR T0591/2005	12.689.404,61	19.670.727,63	DPGR T0591/2005	32.360.132,24	
225101	0,00	0,00			7.119.586,64	0,00		7.119.586,64	
225102	0,00	0,00			7.746.064,00	0,00		7.746.064,00	
225103	0,00	0,00			0,00	0,00		0,00	
225104	260.295,57	0,00			0,00	260.295,57		260.295,57	
225105	0,00	0,00			2.270.402,38	2.270.402,38		2.270.402,38	
225106	0,00	0,00			0,00	0,00		0,00	
225107	4.718.378,00	216.979,82			134.865,38	9.019.801,43		4.853.243,38	
225108	0,00	0,00			-82.114,44	0,00	L.R. 16/2005	23.695.206,00	
225109	0,00	0,00			23.695.206,00	23.695.206,00	DPGR T0265/2005	23.695.206,00	
225110	16.508.139,13	0,00			0,00	18.439.007,96		16.508.139,13	
225111	7.381.030,02	0,00			0,00	7.381.030,02	L.R. 16/2005	7.381.030,02	
225113	544.796,59	0,00			544.796,59	544.796,59		1.096.685,19	
225114	705.878,90	0,00			551.888,60	705.878,90	DPGR T0102/2005	705.878,90	
225116	0,00	0,00			0,00	0,00		0,00	
TOTALE UPB 225	30.118.518,21	2.487.382,20	39.030.630,80		41.518.013,00	38.621.212,85		71.636.531,21	
227101	0,00	0,00			0,00	0,00		0,00	
227102	0,00	0,00			0,00	0,00		0,00	



450

Elenco dei capitoli variati

Capitolo	Residui assestati	Competenza				Cassa				Entrata	
		Stanziamnto iniziale	Variazioni (+/-)	Estremi del provvedimento	Stanziamnto definitivo	Stanziamnto iniziale	Variazioni (+/-)	Estremi del provvedimento	Stanziamnto definitivo		
227103	0,00	0,00			0,00	0,00			0,00	0,00	
227104	16.656.675,00	60.000.000,00	487.184.338,00	DPGR T0615/2005	547.184.338,00	76.656.675,00			487.184.338,00	DPGR T0615/2005	563.841.013,00
227105	0,00	0,00			0,00	0,00					0,00
227106	0,00	0,00			0,00	0,00					0,00
227107	0,00	0,00	7.082.830,00	L.R. 16/2005	7.082.830,00	0,00			7.082.830,00	L.R. 16/2005	7.082.830,00
227108	0,00	0,00			0,00	0,00					0,00
227109	0,00	0,00			0,00	0,00					0,00
227110	6.678.059,96	0,00	0,00		512.200,00	7.161.790,70					7.190.259,96
227111	0,00	0,00			0,00	0,00					0,00
227112	0,00	0,00			785.703,57	0,00			785.703,57	DPGR T0604/2005	785.703,57
227113	1.274.789,09	0,00			0,00	1.274.789,09					1.274.789,09
227114	0,00	0,00	15.598.136,10	L.R. 16/2005	15.598.136,10	0,00			15.598.136,10	L.R. 16/2005	15.598.136,10
227115	68.172.310,68	0,00			0,00	68.172.310,68					68.172.310,68
227117	0,00	0,00			0,00	0,00					0,00
227118	0,00	0,00			0,00	0,00					0,00
227119	0,00	0,00			0,00	0,00					0,00
227120	0,00	0,00			0,00	0,00					0,00
227121	0,00	0,00			0,00	0,00					0,00
227123	0,00	0,00	111.527,65	DPGR T0103/2005	111.527,65	0,00			111.527,65	DPGR T0103/2005	111.527,65
227124	0,00	0,00			1.264.166,00	0,00					1.264.166,00
227125	0,00	0,00	46.770,79	DPGR T0256/2005	46.770,79	0,00			46.770,79	DPGR T0256/2005	46.770,79
227126	0,00	0,00			1.330.000,00	0,00					1.330.000,00



FC7

Elenco dei capitoli variati

Capitolo	Residui assestati	Competenza				Cassa				Enrata
		Stanziamiento iniziale	Variazioni (+/-)	Estremi dei provvedimenti	Stanziamiento definitivo	Stanziamiento iniziale	Variazioni (+/-)	Estremi dei provvedimenti	Stanziamiento definitivo	
TOTALE UPB 227	92.781.894,73	60.000.000,00	3.330.000,00	3.330.000,00	573.915.672,11	1.330.000,00	1.330.000,00	666.697.506,84		
228101	0,00	0,00			0,00			0,00		
228102	0,00	0,00			0,00			0,00		
228103	5.416.074,60	0,00			0,00			5.416.074,60		
228104	0,00	0,00			0,00			0,00		
228105	0,00	0,00			0,00			0,00		
228106	5.359,67	0,00			0,00			5.359,67		
228107	0,00	0,00			0,00			0,00		
228108	0,00	0,00			0,00			0,00		
228109	0,00	0,00			0,00			0,00		
228110	0,00	0,00			0,00			0,00		
228111	0,00	0,00			0,00			0,00		
228112	0,00	0,00			44.550.195,00	44.550.195,00	DPGR T0608/2005	44.550.195,00		
228114	0,00	0,00			0,00			0,00		
228115	0,00	0,00			0,00			0,00		
228116	0,00	0,00			0,00			0,00		
228117	3.472.458,59	0,00			0,00			3.472.458,59		
228120	0,00	0,00			0,00			0,00		
228122	0,00	0,00			382.565,15	382.565,15	DPGR T0272/2005	382.565,15		
228123	0,00	0,00			0,00			0,00		
228124	0,00	0,00			0,00			0,00		
228125	6.129,17	0,00			10.110,08	10.110,08	L.R. 16/2005	6.129,17		
228126	130.000,00	0,00			0,00			260.000,00		
228127	0,00	0,00			0,00			0,00		
TOTALE UPB 228	9.030.022,03	0,00			44.942.870,23	44.942.870,23		9.160.022,03		
229101	41.477,89	0,00			0,00			41.477,89		
229102	3.188.272,18	0,00			0,00			3.188.272,18		
229103	1.396.499,47	671.393,97			671.393,97			2.067.893,44		
228126								130.000,00		
228127								0,00		
TOTALE UPB 228								53.972.892,26		
229101								41.477,89		
229102								3.188.272,18		
229103								2.067.893,44		

403

Rienco dei capitoli variati

Capitolo	Residui assestati	Competenza				Cassa		Epirata
		Stanziamiento iniziale	Variazioni (+/-)	Estremi dei provvedimento	Stanziamiento definitivo	Stanziamiento iniziale	Variazioni (+/-)	
229104	0,00	0,00	0,00	0,00	0,00	0,00		0,00
229105	22.235,69	0,00	66.887,07	L.R. 16/2005	66.887,07	22.235,69	L.R. 16/2005	89.122,76
229106	0,00	0,00	0,00		0,00	0,00		0,00
229110	0,00	18.268,18	18.268,18		18.268,18	18.268,18		18.268,18
TOTALE UPB 229	4.648.485,23	689.662,15	66.887,07		756.549,22	5.338.147,38		5.405.034,45
TOTALE CTG 22	161.942.791,59	364.651.945,15	618.403.400,82		1.183.055.345,97	733.223.779,92		1.344.998.137,50
231801	0,00	13.336.892,63			13.336.892,63	13.336.892,63		13.336.892,63
231802	0,00	2.892.160,00			2.892.160,00	2.892.160,00		2.892.160,00
TOTALE UPB 231	0,00	16.229.052,63	0,00		16.229.052,63	16.229.052,63		16.229.052,63
TOTALE CTG 23	0,00	16.229.052,63	0,00		16.229.052,63	16.229.052,63		16.229.052,63
TOTALE III 2	161.942.791,59	580.880.997,78	618.403.400,82		1.199.284.398,60	749.452.832,55		1.361.227.390,19
311401	35.904.737,62	4.000.000,00	0,00		4.000.000,00	40.360.817,15	L.R. 16/2005	39.904.737,62
311402	0,00	0,00	0,00		0,00	0,00		0,00
311403	0,00	50.000,00			50.000,00	50.000,00		50.000,00
311501	0,00	360.000,00			360.000,00	360.000,00		360.000,00
311502	4.649,24	50.000,00			50.000,00	54.649,24		54.649,24
311503	0,00	50.000,00			50.000,00	50.000,00		50.000,00
311504	0,00	0,00			0,00	0,00		0,00
311505	0,00	0,00			0,00	0,00		0,00
311506	2.781,02	0,00			0,00	2.781,02		2.781,02
311507	8.427,92	0,00	6.000.000,00	L.R. 16/2005	6.000.000,00	8.427,92	L.R. 16/2005	6.008.427,92
311510	0,00	0,00	2.000.000,00	L.R. 16/2005	2.000.000,00	0,00	L.R. 16/2005	2.000.000,00
311512	80,48	0,00			0,00	80,48		80,48
TOTALE UPB 311	35.920.676,28	4.510.000,00	8.000.000,00		12.510.000,00	40.886.755,81		45.430.676,28
312501	0,00	30.000,00			30.000,00	30.000,00		30.000,00
312502	0,00	1.550.000,00			1.550.000,00	1.550.000,00		1.550.000,00
312503	0,00	0,00			0,00	0,00		0,00
312504	0,00	0,00	14.000.000,00	L.R. 16/2005	14.000.000,00	0,00	L.R. 16/2005	14.000.000,00



F
C
C

Elenco dei capitoli variati

Capitolo	Residui assestati	Competenze				Cassa				Entrata
		Stanziamen- to iniziale	Variazioni (+/-)	Estremi dei provvedimen- to	Stanziamen- to definitivo	Stanziamen- to iniziale	Variazioni (+/-)	Estremi dei provvedimen- to	Stanziamen- to definitivo	
TOTALE UPB 31/2	0,00	1.580.000,00	14.000.000,00		15.580.000,00	14.000.000,00		15.580.000,00	15.580.000,00	
TOTALE CTG 31	35.920.676,28	6.090.000,00	22.000.000,00		28.090.000,00	21.543.920,47		64.010.676,28	64.010.676,28	
321401	0,00	0,00			0,00	0,00		0,00	0,00	
321501	0,00	1.800.000,00			1.800.000,00			1.800.000,00	1.800.000,00	
321502	0,00	500.000,00			500.000,00			500.000,00	500.000,00	
321503	0,00	0,00			0,00			0,00	0,00	
321504	0,00	0,00			0,00			0,00	0,00	
321505	0,00	0,00			0,00			0,00	0,00	
321506	0,00	0,00			0,00			0,00	0,00	
			3.000.000,00	L.R. 16/2005	3.000.000,00		L.R. 16/2005	3.000.000,00	3.000.000,00	
321507	0,00	0,00			0,00			0,00	0,00	
321508	0,00	0,00			0,00			0,00	0,00	
TOTALE UPB 321	0,00	2.300.000,00	3.000.000,00		5.300.000,00	3.000.000,00		5.300.000,00	5.300.000,00	
TOTALE CTG 32	0,00	2.300.000,00	3.000.000,00		5.300.000,00	3.000.000,00		5.300.000,00	5.300.000,00	
331401	6.054,45	0,00	1.000.000,00	L.R. 16/2005	1.000.000,00	6.054,45	L.R. 16/2005	1.006.054,45	1.006.054,45	
331402	0,00	2.500.000,00			2.500.000,00			2.500.000,00	2.500.000,00	
331403	0,00	0,00			0,00			0,00	0,00	
331404	0,00	0,00			0,00			0,00	0,00	
331405	989.462,04	81.802,79			81.802,79	1.071.264,83		1.071.264,83	1.071.264,83	
331406	0,00	0,00			0,00			0,00	0,00	
331407	27.334.364,36	4.000.000,00			4.000.000,00	31.334.364,36		31.334.364,36	31.334.364,36	
331409	0,00	0,00			0,00			0,00	0,00	
331410	0,00	0,00			0,00			0,00	0,00	
331501	1.193.956,97	0,00	300.000,00	L.R. 16/2005	300.000,00	1.196.368,48	L.R. 16/2005	1.493.956,97	1.493.956,97	
331502	0,00	490.634,05			490.634,05			490.634,05	490.634,05	
331503	210.161,14	0,00			0,00	210.161,14		210.161,14	210.161,14	
331504	0,00	0,00			0,00			0,00	0,00	
331505	0,00	0,00			0,00			0,00	0,00	
331506	0,00	2.000.000,00			2.000.000,00			2.000.000,00	2.000.000,00	
331507	19.524.265,96	15.000.000,00	30.000.000,00	L.R. 16/2005	45.000.000,00	34.549.072,60	L.R. 16/2005	64.524.265,96	64.524.265,96	



Elenco dei capitoli variati

Capitolo	Residui assestati	Competenza			Cassa			Entrata
		Stanziamiento iniziale	Variazioni (-/+)	Estremi del provvedimento	Stanziamiento definitivo	Stanziamiento iniziale	Variazioni (-/+)	
331508	0,00	500.000,00			500.000,00			500.000,00
331509	8.201.173,81	0,00	2.500.000,00	L.R. 16/2005	2.500.000,00	8.201.206,85	L.R. 16/2005	10.701.173,81
331510	0,00	0,00	0,00		0,00	0,00		0,00
331511	0,00	0,00	0,00		0,00	0,00		0,00
331512	0,00	0,00	0,00		0,00	0,00		0,00
331513	0,00	0,00	0,00		0,00	0,00		0,00
331514	0,00	0,00	0,00		0,00	0,00		0,00
331515	0,00	0,00	0,00		0,00	0,00		0,00
331516	0,00	0,00	0,00		0,00	0,00		0,00
331517	0,00	0,00	0,00		0,00	0,00		0,00
331518	10.845.594,88	0,00	0,00		0,00	10.845.594,88		10.845.594,88
331519	4.564.201,75	0,00	0,00		0,00	4.564.201,75		4.564.201,75
331520	34.860,98	0,00	0,00		0,00	34.860,98		34.860,98
331521	0,00	0,00	0,00		0,00	0,00		0,00
331522	0,00	27.382.366,74	10.000.000,00	L.R. 16/2005	37.382.366,74	27.382.366,74	L.R. 16/2005	37.382.366,74
331523	6.397.666,40	278.000.000,00	15.000,00	L.R. 16/2005	278.015.000,00	284.397.666,40	L.R. 16/2005	284.412.666,40
331524	0,00	0,00	0,00		0,00	0,00		0,00
331525	0,00	0,00	0,00		0,00	0,00		0,00
331536	0,00	0,00	0,00		0,00	0,00		0,00
331537	0,00	0,00	0,00		0,00	0,00		0,00
331538	0,00	0,00	0,00		0,00	0,00		0,00
331540	0,00	0,00	0,00		0,00	0,00		0,00
331541	0,00	0,00	0,00		0,00	0,00		0,00
331550	0,00	0,00	0,00		0,00	0,00		0,00
331555	116.439,00	100.000,00	100.000,00		100.000,00	216.439,00		216.439,00
331560	0,00	1.000.000,00	1.000.000,00		1.000.000,00	1.000.000,00		1.000.000,00
331565	0,00	1.000.000,00	1.000.000,00		1.000.000,00	1.000.000,00		1.000.000,00
331567	0,00	0,00	500.000,00	L.R. 16/2005	500.000,00	0,00	L.R. 16/2005	500.000,00
TOTALE UPB 331	79.418.201,74	332.054.803,58	44.315.000,00		376.369.803,58	411.509.256,51		455.788.005,32



421

Elenco dei capitoli variati

Capitolo	Competenza				Cassa				Entrata
	Residui assestati	Stanziamiento iniziale	Variazioni (-/+)	Estremi del provvedimento	Stanziamiento definitivo	Stanziamiento iniziale	Variazioni (-/+)	Estremi del provvedimento	
TOTALE CTG 33	79.418.207,74	332.054.803,58	44.315.000,00		376.369.803,58	411.500.256,51	44.287.748,81		455.788.005,32
341401	0,00	25.822,84			25.822,84				25.822,84
341501	0,00	0,00			0,00				0,00
341502	0,00	0,00			0,00				0,00
341503	0,00	0,00			0,00				0,00
341504	0,00	0,00			0,00				0,00
341505	0,00	0,00			0,00				0,00
341506	0,00	0,00			0,00				0,00
341507	0,00	0,00			0,00				0,00
341508	0,00	0,00			0,00				0,00
341509	0,00	0,00			0,00				0,00
341510	0,00	52.233,87			52.233,87				52.233,87
341511	0,00	0,00			0,00				0,00
341512	0,00	0,00			0,00				0,00
341513	0,00	0,00			0,00				0,00
341514	0,00	0,00			0,00				0,00
341516	0,00	0,00			0,00				0,00
341518	0,00	0,00			0,00				0,00
341530	0,00	97.000.000,00			97.000.000,00				97.000.000,00
341532	0,00	150.000,00			150.000,00				150.000,00
341535	0,00	300.000,00			300.000,00				300.000,00
341536	0,00	0,00			0,00				0,00
341540	0,00	0,00			0,00				0,00
341542	0,00	0,00			0,00				0,00
341545	0,00	0,00	75.000.000,00	L. R. 16/2005	75.000.000,00		75.000.000,00	L. R. 16/2005	75.000.000,00
341546	0,00	0,00			0,00				0,00
TOTALE UPB 341	0,00	97.528.056,71	75.000.000,00		172.528.056,71	97.528.056,71	75.000.000,00		172.528.056,71
TOTALE CTG 34	0,00	97.528.056,71	75.000.000,00		172.528.056,71	97.528.056,71	75.000.000,00		172.528.056,71
351501	0,00	5.000.000,00			5.000.000,00				5.000.000,00
351502	0,00	0,00			0,00				0,00
351503	0,00	0,00			0,00				0,00
351504	0,00	0,00			0,00				0,00



482

Elenco dei capitoli variati

Capitolo	Residui assestati	Competenza				Cassa				Stanziamiento definitivo
		Stanziamiento iniziale	Variazioni (+/-)	Estremi del provvedimento	Stanziamiento definitivo	Stanziamiento iniziale	Variazioni (+/-)	Estremi del provvedimento	Stanziamiento definitivo	
TOTALE UPB 351	0,00	5.000.000,00	0,00		5.000.000,00	0,00		5.000.000,00	5.000.000,00	
TOTALE CTG 35	0,00	5.000.000,00	0,00		5.000.000,00	0,00		5.000.000,00	5.000.000,00	
TOTALE TIT 3	115.338.878,92	442.972.860,29	144.315.000,00		587.287.860,29	143.831.669,03		702.626.738,31	702.626.738,31	
411101	0,00	0,00	0,00		0,00	0,00		0,00	0,00	
411102	0,00	0,00	0,00		0,00	0,00		0,00	0,00	
411103	0,00	0,00	0,00		0,00	0,00		0,00	0,00	
411104	0,00	0,00	0,00		0,00	0,00		0,00	0,00	
411105	492.868,45	0,00	0,00		492.868,45	0,00		492.868,45	492.868,45	
411106	0,00	2.318.141,10	-70.038,79	L.R. 16/2005	2.248.102,31	-70.038,79	L.R. 16/2005	2.248.102,31	2.248.102,31	
411108	0,00	20.913,61	0,00		20.913,61	0,00		20.913,61	20.913,61	
411109	0,00	35.119.069,14	0,00		35.119.069,14	0,00		35.119.069,14	35.119.069,14	
411112	12.598.594,00	0,00	0,00		12.598.594,00	0,00		12.598.594,00	12.598.594,00	
TOTALE UPB 411	13.091.462,45	37.458.123,85	-70.038,79		37.388.085,06	-70.038,79		50.479.547,51	50.479.547,51	
412101	30.870.729,91	0,00	0,00		30.870.729,91	0,00		30.870.729,91	30.870.729,91	
412102	0,00	14.284.277,90	52.340.622,65	L.R. 16/2005	14.284.277,90	52.340.622,65	L.R. 16/2005	66.624.900,55	66.624.900,55	
412103	3.537.482,06	0,00	0,00		3.537.482,06	0,00		3.537.482,06	3.537.482,06	
412104	111.694,13	0,00	0,00		111.694,13	0,00		111.694,13	111.694,13	
412106	0,00	0,00	539.850,15	DPGR 10/22/2005	539.850,15	539.850,15	DPGR 10/22/2005	539.850,15	539.850,15	
TOTALE UPB 412	34.519.906,10	14.284.277,90	52.880.472,80		67.164.750,70	52.880.472,80		101.684.656,80	101.684.656,80	
413101	2.672.903,61	0,00	0,00		2.672.903,61	0,00		2.672.903,61	2.672.903,61	
413102	737.730,07	0,00	0,00		737.730,07	0,00		737.730,07	737.730,07	
413103	4.390.403,52	0,00	0,00		4.390.403,52	0,00		4.390.403,52	4.390.403,52	
413104	0,00	0,00	0,00		0,00	0,00		0,00	0,00	
413105	13.112.398,44	0,00	0,00		13.112.398,44	0,00		13.112.398,44	13.112.398,44	
413106	4.783.279,65	0,00	0,00		4.783.279,65	0,00		4.783.279,65	4.783.279,65	
413107	0,00	0,00	0,00		0,00	0,00		0,00	0,00	
413108	753.917,47	0,00	0,00		753.917,47	0,00		753.917,47	753.917,47	
413109	0,00	0,00	0,00		0,00	0,00		0,00	0,00	
413110	0,00	0,00	0,00		0,00	0,00		0,00	0,00	
413111	0,00	0,00	0,00		0,00	0,00		0,00	0,00	

F. C. C.

Elenco dei capitoli variati

Capitolo	Residui assestati	Competenza				Cassa				Entrata
		Stanziamiento iniziale	Variazioni (-/-)	Estremi del provvedimento	Stanziamiento definitivo	Stanziamiento iniziale	Variazioni (-/-)	Estremi del provvedimento	Stanziamiento definitivo	
413112	531.819,75	0,00			0,00	531.819,75			531.819,75	
413113	1.016.572,55	0,00			0,00	1.016.572,55			1.016.572,55	
413114	0,00	3.224.174,00			3.224.174,00	5.224.174,00			3.224.174,00	
413115	199.526.683,19	45.048.439,54	0,00		50.816.472,87	251.821.024,15			256.343.056,06	
			3.980.544,00	DPGR T0202/2005						
			1.990.296,00	DPGR T0492/2005						
			5.797.193,33	DPGR T0567/2005						
413116	27.313.995,77	2.769.868,21	0,00		2.769.868,21	32.782.586,45			30.085.863,98	
			0,00							
413120	87,50	0,00			0,00	87,50			87,50	
413121	438.618,50	0,00			0,00	438.618,50			438.618,50	
413122	936.000,00	0,00			0,00	936.000,00			936.000,00	
413125	0,00	0,00			0,00	0,00			0,00	
413127	119.212,50	0,00			7.686.935,75	19.212,50			7.806.148,25	
			65.000,00	DPGR T0082/2005						
			4.167.308,25	DPGR T0454/2005						
			3.454.627,50	DPGR T0514/2005						
TOTALE UPB 413	256.533.522,52	51.042.481,75	19.454.969,08		70.457.450,83	317.526.728,16			326.830.973,35	
TOTALE CTO 41	303.944.891,07	102.784.883,50	72.265.403,09		175.050.286,59	416.680.498,46			478.995.177,66	
421101	330.057,83	72.954,87			72.954,87	-03.012,70			403.012,70	
421103	47.734.159,47	0,00			0,00	47.734.159,47			47.734.159,47	
421104	17.020.171,84	0,00			0,00	17.020.171,84			17.020.171,84	
421105	0,00	0,00			0,00	0,00			0,00	
421106	0,00	0,00			0,00	0,00			0,00	
421107	2.746.813,84	0,00			0,00	2.746.813,84			2.746.813,84	
421108	0,00	0,00			0,00	0,00			0,00	
421109	6.116.855,63	0,00			0,00	6.116.855,63			6.116.855,63	
421110	0,00	0,00			0,00	0,00			0,00	
421111	0,00	0,00			0,00	0,00			0,00	
421112	0,00	22.150.394,08			70.742.801,62	22.150.394,08			70.742.801,62	
			48.592.407,54	L.R. 16/2005						
421113	1.433.137,59	0,00			0,00	1.433.137,59			1.433.137,59	

404

Elenco dei capitoli variati

Capitolo	Competenza				Cassa				Entrate
	Residui assestrati	Stanziamnto iniziale	Variazioni (+/-)	Estremi dei provvedimenti	Stanziamnto definitivo	S. Loziamnto iniziale	Variazioni (+/-)	Estremi dei provvedimenti	
42114	339.912,43	0,00			0,00	339.912,43			339.912,43
42115	20.585.541,02	0,00			0,00	20.585.541,02			20.585.541,02
42116	319.154,14	0,00			0,00	319.154,14			319.154,14
42117	0,00	1.916.337,90	-76.204,68	L.R. 16/2005	1.840.133,22	1.916.337,90	-76.204,68	L.R. 16/2005	1.840.133,22
42118	0,00	0,00			0,00	0,00			0,00
42119	0,00	0,00			0,00	0,00			0,00
42120	2.476.237,55	0,00			0,00	2.476.237,55			2.476.237,55
42121	193.701.016,63	41.701.923,29			50.450.819,24	235.402.939,92			244.151.835,87
			2.786.380,00	DPGR T0202/2005			2.786.380,00	DPGR T0202/2005	
			1.393.208,00	DPGR T0492/2005			1.393.208,00	DPGR T0492/2005	
			4.569.307,95	DPGR T0567/2005			4.569.307,95	DPGR T0567/2005	
42122	32.999.128,98	2.916.626,90			2.916.626,90	35.915.755,88			35.915.755,88
42123	8.819.015,03	0,00			0,00	8.819.015,03			8.819.015,03
42125	0,00	0,00			659.816,85	0,00			659.816,85
			659.816,85	DPGR T0229/2005			659.816,85	DPGR T0229/2005	
42130	0,00	32.536.784,64			32.536.784,64				32.536.784,64
42136	655.200,00	0,00			0,00	655.200,00			655.200,00
42137	4.509.838,21	0,00			1.346.504,00	4.228.229,87			3.856.342,21
			0,00						
			123.124,00	DPGR T0480/2005			123.124,00	DPGR T0480/2005	
			1.152.380,00	DPGR T0515/2005			1.152.380,00	DPGR T0515/2005	
			71.000,00	DPGR T0516/2005			71.000,00	DPGR T0516/2005	
42139	103.875,55	0,00			0,00	103.875,55			103.875,55
42140	83.448,75	0,00			1.029.453,08	83.448,75			1.112.901,83
			45.500,00	DPGR T0082/2005			45.500,00	DPGR T0082/2005	
			576.378,08	DPGR T0454/2005			576.378,08	DPGR T0454/2005	
			407.575,00	DPGR T0514/2005			407.575,00	DPGR T0514/2005	
TOTALE UTB 421	339.973.564,49	101.295.021,68	60.300.872,74		161.595.894,42	540.986.977,83	60.582.481,08		501.509.458,91
TOTALE CTG 42	339.973.564,49	101.295.021,68	60.300.872,74		161.595.894,42	440.986.977,83	60.582.481,08		501.509.458,91
43101	2.488.166,73	0,00			0,00	3.296.093,59	-807.926,86	L.R. 16/2005	2.488.166,73
43102	0,00	0,00			0,00	0,00			0,00




Elenco dei capitoli variabili

Capitolo	Residui assestati	Competenza				Cassa		Entrata	
		Stanziamiento iniziale	Variazioni (+/-)	Estremi dei provvedimenti	Stanziamiento definitivo	Stanziamiento iniziale	Variazioni (+/-)		Estremi dei provvedimenti
431103	0,00	0,00			0,00			0,00	0,00
431104	82.357,68	0,00			0,00			82.357,68	82.357,68
431105	54.227,97	0,00			0,00			54.227,97	54.227,97
431106	0,00	0,00			0,00			0,00	0,00
431107	0,00	0,00			0,00			0,00	0,00
431108	0,00	0,00			0,00			0,00	0,00
431109	0,00	0,00			0,00			0,00	0,00
431110	0,00	0,00			0,00			0,00	0,00
431111	7.455.681,19	5.316.139,09	31.213.506,00	L.R. 16/2005	31.213.506,00			7.783.957,09	31.213.506,00
431112	1.359.832,31	0,00	2.467.818,00	DPGR T0151/2005	2.467.818,00			12.771.820,28	15.239.638,28
431113	0,00	0,00	1.988.232,33	DPGR T0263/2005	1.988.232,33			1.359.832,31	1.359.832,31
431114	316.495,52	0,00	4.847.231,40	DPGR T0358/2005	4.847.231,40			316.495,52	7.103.646,52
431115	526.891,00	0,00	1.939.919,60	DPGR T0477/2005	1.939.919,60			1.983.522,00	526.891,00
431116	0,00	0,00	0,00		0,00			0,00	0,00
431117	0,00	5.223.878,89	4.847.231,40	DPGR T0358/2005	4.847.231,40			5.223.878,89	5.223.878,89
431118	0,00	2.284.123,60	1.939.919,60	DPGR T0477/2005	1.939.919,60			2.284.123,60	2.284.123,60
431120	77.469,00	0,00	76.987,62	DPGR T0374/2005	76.987,62			77.469,00	154.456,62
431122	32.520.463,24	0,00	76.987,62	DPGR T0374/2005	76.987,62			32.520.463,24	32.520.463,24
431124	0,00	0,00	0,00		0,00			0,00	0,00
431126	4.226.083,96	0,00	2.474.589,88	DPGR T0260/2005	2.474.589,88			4.226.083,96	6.700.673,84
431127	0,00	367.973,58	367.973,58		367.973,58			367.973,58	367.973,58
431129	0,00	0,00	0,00		0,00			0,00	0,00
431131	0,00	0,00	0,00		0,00			0,00	0,00
431133	0,00	0,00	0,00		0,00			0,00	0,00
431135	0,00	243.858,88	243.858,88		243.858,88			243.858,88	243.858,88

4311

Fluency dei capitoli variati

Capitolo	Competenza				Cassa				Entrata
	Residui assestati	Stanziamiento iniziale	Variazioni (-/-)	Estremi del provvedimento	Stanziamiento definitivo	Stanziamiento iniziale	Variazioni (+/-)	Estremi del provvedimento	
431136	0,00	0,00	0,00		0,00	0,00			0,00
431140	0,00	0,00	0,00		0,00	0,00			0,00
431142	0,00	0,00	1.164.285,50	DPGR T0153/2005	1.164.285,50	0,00	1.164.285,50	DPGR T0153/2005	1.164.285,50
431143	0,00	0,00	99.197,28	DPGR T0360/2005	99.197,28	0,00	99.197,28	DPGR T0360/2005	99.197,28
TOTALE UPB 431	49.107.668,60	13.435.974,04	46.271.767,61		59.707.741,65	64.808.200,50	44.007.209,75		108.815.410,25
432101	30.137.858,91	0,00	0,00		0,00	30.137.858,91			30.137.858,91
432102	10.476.664,61	0,00	0,00		0,00	10.476.664,61			10.476.664,61
432103	0,00	0,00	0,00		0,00	0,00			0,00
432104	2.499.651,39	0,00	0,00		0,00	2.499.651,39			2.499.651,39
432105	0,00	0,00	0,00		0,00	0,00			0,00
432106	66.672.025,68	94.100.945,49	119.393.969,00	L.R. 16/2005	213.494.914,49	161.034.335,17	118.532.605,00	L.R. 16/2005	280.166.940,17
432107	0,00	0,00	0,00		0,00	0,00			0,00
432108	0,00	2.454.859,08	0,00		2.454.859,08	2.454.859,08			2.454.859,08
432109	12.454.875,00	0,00	0,00		0,00	12.454.875,00			12.454.875,00
432110	0,00	0,00	0,00		0,00	0,00			0,00
432112	251.222,00	0,00	0,00		0,00	251.222,00			251.222,00
432113	0,00	0,00	16.420.688,25	DPGR T0145/2005	16.420.688,25	0,00	16.420.688,25	DPGR T0145/2005	16.420.688,25
432114	10.504.800,00	0,00	0,00		0,00	10.504.800,00			10.504.800,00
432115	6.531.103,00	0,00	0,00		0,00	7.277.400,00			6.531.103,00
432117	0,00	0,00	0,00		0,00	0,00			0,00
TOTALE UPB 432	139.528.200,59	96.555.804,57	139.174.657,25		235.730.461,82	237.691.666,16	137.566.996,25		375.258.662,41
433101	0,00	4.880.001,24	0,00		4.880.001,24	4.880.001,24			4.880.001,24
433102	0,00	23.757.017,36	-23.757.017,36	L.R. 16/2005	0,00	23.757.017,36	-23.757.017,36	L.R. 16/2005	0,00
433103	0,00	0,00	0,00		0,00	0,00			0,00
433104	141.354,25	0,00	0,00		0,00	141.354,25			141.354,25
433106	60.000.000,00	0,00	0,00		0,00	60.000.000,00			60.000.000,00



427

Elenco dei capitoli variati

Capitolo	Residui assestati	Competenza				Cassa			Stanziamiento definitivo
		Stanziamiento iniziale	Variazioni (+/-)	Estremi del provvedimento	Stanziamiento definitivo	Stanziamiento iniziale	Variazioni (+/-)	Estremi del provvedimento	
TOTALE UPB 453	60.141.354,25	28.637.018,60	-23.757.017,56	DPGR 10222/2005	4.880.001,24	88.778.372,85	-23.757.017,36	65.021.355,49	
434101	0,00	0,00	1.132.073,52	DPGR 10222/2005	1.132.073,52	0,00	1.132.073,52	1.132.073,52	
434102	0,00	0,00	0,00		0,00	0,00		0,00	
434103	0,00	17.426.870,48	-538.260,79	L.R. 16/2005	16.888.609,69	17.426.870,48	-538.260,79	16.888.609,69	
434104	5.083.327,07	0,00	0,00		0,00	5.083.327,07		5.083.327,07	
434105	269.471,76	0,00	0,00		0,00	269.471,76		269.471,76	
434106	1.466.223,61	0,00	0,00		0,00	1.466.223,61		1.466.223,61	
434107	0,00	3.193.356,30	0,00		3.193.356,30	0,00		3.193.356,30	
434108	0,00	0,00	0,00		0,00	0,00		0,00	
434109	0,00	0,00	0,00		0,00	0,00		0,00	
434113	9.180.435,06	0,00	0,00		0,00	9.180.435,06		9.180.435,06	
434114	0,00	0,00	0,00		0,00	0,00		0,00	
434115	0,00	0,00	0,00		0,00	0,00		0,00	
434116	0,00	343.302,61	0,00		343.302,61	0,00		343.302,61	
434117	1.624.643,50	0,00	825.143,67	L.R. 16/2005	825.143,67	2.957.143,50	-507.356,33	2.449.787,17	
434118	0,00	0,00	0,00		0,00	0,00		0,00	
434119	3.251.259,91	0,00	0,00		0,00	3.251.259,91		3.251.259,91	
434121	0,00	0,00	0,00		0,00	0,00		0,00	
434122	0,00	0,00	0,00		0,00	0,00		0,00	
434124	165.025,42	0,00	0,00		0,00	165.025,42		165.025,42	
434126	135.509,40	0,00	0,00		0,00	243.964,40		135.509,40	
434128	1.191.982,48	0,00	0,00		0,00	2.324.056,00		1.191.982,48	
434129	451.400,91	0,00	0,00		0,00	451.400,91		451.400,91	
434130	58.453.418,08	0,00	0,00		0,00	58.453.418,08		58.453.418,08	
434132	0,00	0,00	0,00		0,00	0,00		0,00	
434134	248.783,14	0,00	0,00		0,00	248.783,14		248.783,14	
434136	0,00	0,00	0,00		0,00	0,00		0,00	
434140	0,00	30.000.000,00	0,00		30.000.000,00	0,00		30.000.000,00	

45
55
65

Elenco dei capitoli variati

Capitolo	Residui assestrati	Competenza				Cassa				Entrate
		Stanziamiento iniziale	Variazioni (+/-)	Estremi dei provvedimenti	Stanziamiento definitivo	Stanziamiento iniziale	Variazioni (+/-)	Estremi dei provvedimenti	Stanziamiento definitivo	
434141	0,00	0,00	118.768,73	DPGR T0310:2005	118.768,73	0,00	118.768,73	DPGR T0310:2005	118.768,73	
434142	0,00	0,00	1.066.000,00	DPGR T0442:2005	1.066.000,00	0,00	1.066.000,00	DPGR T0442:2005	1.066.000,00	
TOTALE UPB 434	81.521.80,34	50.963.529,39	2.603.725,13		53.567.254,52	35.058.038,25	30.696,61		135.088.734,86	
435101	0,00	10.329.137,98	0,00		10.329.137,98	0,00	10.329.137,98		10.329.137,98	
435102	132.263.430,00	0,00	0,00		32.263.430,00	0,00	32.263.430,00		132.263.430,00	
435105	0,00	6.066.574,25	0,00		6.066.574,25	0,00	6.066.574,25		6.066.574,25	
TOTALE UPB 435	132.263.430,00	16.395.712,23	0,00		16.395.712,23	48.659.142,23	0,00		148.659.142,23	
437101	0,00	183.369.635,58	0,00		183.369.635,58	0,00	183.369.635,58		183.369.635,58	
437102	353.222.163,60	669.845.773,70	-18.830.368,57	L.R. 16/2005	651.015.405,13	1.022.813.940,77	-18.576.372,04	L.R. 16/2005	1.004.237.568,73	
437103	6.005.059,41	0,00	0,00		6.005.059,41	0,00	6.005.059,41		6.005.059,41	
437104	0,00	0,00	0,00		0,00	0,00	0,00		0,00	
437105	0,00	32.966.187,32	0,00		32.966.187,32	0,00	32.966.187,32		32.966.187,32	
437106	0,00	13.613.511,76	0,00		13.613.511,76	0,00	13.613.511,76		13.613.511,76	
437107	102.661.209,05	0,00	0,00		102.661.209,05	0,00	102.661.209,05		102.661.209,05	
437108	9.025.970,22	0,00	0,00		9.025.970,22	0,00	9.025.970,22		9.025.970,22	
437109	904.606,33	0,00	0,00		1.158.602,86	0,00	-253.996,53	L.R. 16/2005	904.606,33	
437110	0,00	0,00	0,00		0,00	0,00	0,00		0,00	
TOTALE UPB 437	471.819.008,61	899.795.108,36	-18.830.368,57		880.964.739,79	1.571.614.116,97	-18.830.368,57		1.352.784.248,40	
439101	0,00	0,00	0,00		0,00	0,00	0,00		0,00	
439102	0,00	0,00	0,00		0,00	0,00	0,00		0,00	
439104	3.917.315,21	0,00	15.493.137,98	L.R. 16/2005	15.493.137,98	6.161.022,89	13.249.430,30	L.R. 16/2005	19.410.453,19	
439105	2.850.000,00	0,00	0,00		2.850.000,00	0,00	2.850.000,00		2.850.000,00	
439106	1.000.000,00	0,00	0,00		1.000.000,00	0,00	1.000.000,00		1.000.000,00	
439107	1.225.000,00	0,00	0,00		1.225.000,00	0,00	1.225.000,00		1.225.000,00	
TOTALE UPB 439	8.992.315,21	0,00	15.493.137,98		15.493.137,98	11.236.022,89	13.249.430,30		24.485.453,19	
TOTALE CTG 43	943.373.457,60	1.105.783.147,19	160.955.903,04		1.266.739.049,23	2.057.845.559,85	152.266.946,98		2.210.112.506,83	
TOTALE TIT 4	1.587.291.913,16	1.309.863.052,37	293.522.177,87		1.603.385.230,24	2.915.513.036,14	275.164.107,26		3.190.671.143,40	
511801	700.000,00	2.376.377.407,71	0,00		2.832.710.349,61	2.577.077.407,71	0,00		2.833.410.349,61	

Elenco dei capitoli varati

Capitolo	Residui assestati	Competenza				Cassa				Entrata
		Stanziamiento iniziale	Variazioni (+/-)	Estremi del provvedimento	Stanziamiento definitivo	Stanziamiento iniziale	Variazioni (+/-)	Estremi del provvedimento	Stanziamiento definitivo	
511805	0,00	0,00	456.332.941,90	L.R. 16/2005	0,00	456.332.941,90	L.R. 16/2005	0,00	0,00	0,00
TOTALE UPB 511	700.000,00	2.376.377.407,71	456.332.941,90		2.832.710.349,61	456.332.941,90		2.377.077.407,71	2.832.710.349,61	2.832.710.349,61
512801	0,00	0,00			0,00			0,00	0,00	0,00
512802	0,00	0,00			0,00			0,00	0,00	0,00
512803	0,00	0,00			0,00			0,00	0,00	0,00
512805	0,00	107.421.512,86	-17.901.386,52	L.R. 16/2005	89.520.126,34	107.421.512,86	-17.901.386,52	107.421.512,86	89.520.126,34	89.520.126,34
TOTALE UPB 512	0,00	107.421.512,86	-17.901.386,52		89.520.126,34	107.421.512,86	-17.901.386,52	107.421.512,86	89.520.126,34	89.520.126,34
TOTALE CTG 51	700.000,00	2.483.798.920,57	438.431.555,38		2.922.230.475,95	2.483.798.920,57	438.431.555,38	2.484.498.920,57	2.922.230.475,95	2.922.230.475,95
TOTALE III 5	700.000,00	2.483.798.920,57	438.431.555,38		2.922.230.475,95	2.483.798.920,57	438.431.555,38	2.484.498.920,57	2.922.230.475,95	2.922.230.475,95
611101	0,00	0,00			0,00			0,00	0,00	0,00
611102	4.617,70	0,00			0,00	4.617,70		4.617,70	4.617,70	4.617,70
611103	0,00	0,00			0,00			0,00	0,00	0,00
611104	2.668,63	0,00			0,00	2.668,63		2.668,63	2.668,63	2.668,63
611105	0,00	0,00			0,00			0,00	0,00	0,00
611106	0,00	0,00			0,00			0,00	0,00	0,00
611107	0,00	0,00			0,00			0,00	0,00	0,00
611108	0,00	0,00			0,00			0,00	0,00	0,00
611109	7.746,85	0,00			0,00	7.746,85		7.746,85	7.746,85	7.746,85
611110	105.079,75	0,00			0,00	105.079,75		105.079,75	105.079,75	105.079,75
611111	0,00	0,00			0,00			0,00	0,00	0,00
611112	0,00	0,00			0,00			0,00	0,00	0,00
611113	0,00	0,00			0,00			0,00	0,00	0,00
611114	0,00	0,00			0,00			0,00	0,00	0,00
611115	0,00	0,00			0,00			0,00	0,00	0,00
611116	0,00	0,00			0,00			0,00	0,00	0,00
611117	0,00	0,00			0,00			0,00	0,00	0,00
611118	71,48	0,00			0,00	71,48		71,48	71,48	71,48
611119	0,00	0,00			0,00			0,00	0,00	0,00
611120	0,00	0,00			0,00			0,00	0,00	0,00
611121	0,00	0,00			0,00			0,00	0,00	0,00
611122	0,00	0,00			0,00			0,00	0,00	0,00

Elenco dei capitoli variati

Capitolo	Residui assestati	Competenza				Cassa				Stanziamen- to definitivo	Stanziamen- to iniziale	Variazioni (+/-)	Esami del provvedimento	Stanziamen- to definitivo	Stanziamen- to iniziale	Variazioni (+/-)	Esami del provvedimento	Stanziamen- to definitivo
		Stanziamen- to iniziale	Variazioni (+/-)	Esami del provvedimento	Stanziamen- to definitivo	Stanziamen- to iniziale	Variazioni (+/-)	Esami del provvedimento	Stanziamen- to definitivo									
611123	10.538,39	0,00	0,00	0,00	0,00	0,00	0,00	0,00	10.538,39									10.538,39
611124	0,00	0,00	0,00	0,00	0,00	0,00	0,00	0,00	0,00									0,00
611125	0,00	0,00	0,00	0,00	0,00	0,00	0,00	0,00	0,00									0,00
611126	0,00	0,00	0,00	0,00	0,00	0,00	0,00	0,00	0,00									0,00
611127	0,00	0,00	0,00	0,00	0,00	0,00	0,00	0,00	0,00									0,00
611128	0,00	154.937.069,73	0,00	154.937.069,73	0,00	154.937.069,73	0,00	154.937.069,73	154.937.069,73									154.937.069,73
611129	80,05	2.065.827.596,36	0,00	2.065.827.596,36	0,00	2.065.827.596,36	0,00	2.065.827.596,36	2.065.827.596,36									2.065.827.596,36
611131	0,00	2.427.347.425,72	0,00	2.427.347.425,72	0,00	2.427.347.425,72	0,00	2.427.347.425,72	2.427.347.425,72									2.427.347.425,72
611132	0,00	0,00	0,00	0,00	0,00	0,00	0,00	0,00	0,00									0,00
611133	0,00	0,00	0,00	0,00	0,00	0,00	0,00	0,00	0,00									0,00
611134	0,00	0,00	0,00	0,00	0,00	0,00	0,00	0,00	0,00									0,00
611135	0,00	0,00	0,00	0,00	0,00	0,00	0,00	0,00	0,00									0,00
611136	0,00	0,00	0,00	0,00	0,00	0,00	0,00	0,00	0,00									0,00
611137	0,00	0,00	0,00	0,00	0,00	0,00	0,00	0,00	0,00									0,00
611138	0,00	0,00	0,00	0,00	0,00	0,00	0,00	0,00	0,00									0,00
611139	0,00	0,00	0,00	0,00	0,00	0,00	0,00	0,00	0,00									0,00
611140	366.265,68	400.000,00	0,00	400.000,00	0,00	400.000,00	0,00	400.000,00	766.265,68									766.265,68
611141	0,00	0,00	0,00	0,00	0,00	0,00	0,00	0,00	0,00									0,00
611142	309,87	0,00	0,00	0,00	0,00	0,00	0,00	0,00	309,87									309,87
611143	5.372,34	0,00	0,00	0,00	0,00	0,00	0,00	0,00	5.372,34									5.372,34
611144	0,00	0,00	0,00	0,00	0,00	0,00	0,00	0,00	0,00									0,00
611145	23.083.677,42	0,00	0,00	0,00	0,00	0,00	0,00	0,00	23.083.677,42									23.083.677,42
611146	0,00	516.456.899,09	0,00	516.456.899,09	0,00	516.456.899,09	0,00	516.456.899,09	516.456.899,09									516.456.899,09
611147	769.310,39	0,00	0,00	0,00	0,00	0,00	0,00	0,00	876.253,82									769.310,39
611148	0,00	0,00	0,00	0,00	0,00	0,00	0,00	0,00	0,00									0,00
611149	0,00	0,00	0,00	0,00	0,00	0,00	0,00	0,00	0,00									0,00
611150	0,00	0,00	0,00	0,00	0,00	0,00	0,00	0,00	0,00									0,00
611151	0,00	1.000.000,00	0,00	1.000.000,00	0,00	1.000.000,00	0,00	1.000.000,00	1.000.000,00									1.000.000,00
611152	0,00	200.000,00	0,00	200.000,00	0,00	200.000,00	0,00	200.000,00	200.000,00									200.000,00
611153	0,00	200.000,00	0,00	200.000,00	0,00	200.000,00	0,00	200.000,00	200.000,00									200.000,00
611154	0,00	200.000,00	0,00	200.000,00	0,00	200.000,00	0,00	200.000,00	200.000,00									200.000,00

57
61

Elenco dei capitoli variati

Capitolo	Competenza				Cassa			Entrata	
	Residui assestati	Stanziamnto iniziale	Variazioni (+/-)	Estremi dei provvedimenti	Stanziamnto definit. vp.	Stanziamnto iniziale	Variazioni (+/-)		Estremi dei provvedimenti
61155	0,00	400.000,00			400.000,00	400.000,00			400.000,00
61156	0,00	100.000,00			100.000,00	100.000,00			100.000,00
TOTALE UPB 611	24.355.738,55	5.167.068.990,90	0,00		5.167.068.990,90	5.191.530.544,28	-105.814,83		5.191.424.729,45
TOTALE CTG 61	24.355.738,55	5.167.068.990,90	0,00		5.167.068.990,90	5.191.530.544,28	-105.814,83		5.191.424.729,45
TOTALE TIT 6	24.355.738,55	5.167.068.990,90	0,00		5.167.068.990,90	5.191.530.544,28	-105.814,83		5.191.424.729,45
TOT. ENTRATA	3.269.503.819,79	19.368.665.650,59	1.737.574.244,07		21.106.239.894,66	22.663.745.729,72	1.711.997.984,73		24.375.743.714,45

3.2



Elenco delle UPB variate

UPB	Residui assestati	Competenza				Cassa			Uscita
		Stanziamen- to iniziale	Variazioni (+/-)	Estremi dei provvedimen- to	Stanziamen- to definitivo	Stanziamen- to iniziale	Variazioni (+/-)	Estremi dei provvedimen- to	
A12	0,00	100.363.133,14			100.363.133,14	100.363.133,14			100.363.133,14
A14	0,00	36.469.581,14	968,26 509,30 1.069,51 -70.038,79 -76.204,68 -56.272,45 -7.847,26 -454.400,00 -318.080,00 -599.295,00	L.R. 16/2005 L.R. 16/2005 L.R. 16/2005 L.R. 16/2005 L.R. 16/2005 L.R. 16/2005 L.R. 16/2005 L.R. 16/2005 L.R. 16/2005 L.R. 16/2005	34.889.990,03	36.469.581,14	968,26 509,30 1.069,51 -70.038,79 -76.204,68 -56.272,45 -7.847,26 -454.400,00 -318.080,00 -599.295,00	L.R. 16/2005 L.R. 16/2005 L.R. 16/2005 L.R. 16/2005 L.R. 16/2005 L.R. 16/2005 L.R. 16/2005 L.R. 16/2005 L.R. 16/2005 L.R. 16/2005	34.889.990,03
TOT. FUN. OB. AI	0,00	136.832.714,28	-1.579.591,11		135.253.123,17	136.832.714,28	-1.579.591,11		135.253.123,17
AZZ	0,00	322.321.150,64	2.954.367,60 11.817.469,98 12.086.006,08 162.360,65 664.779,90 670.701,83 130.396,15 341.330,79 482.078,96 110.926,86 471.784,29 475.542,71 -553.454,38 -2.213.817,56 -2.264.131,59 124.622,74	L.R. 16/2005 L.R. 16/2005 L.R. 16/2005 L.R. 16/2005 L.R. 16/2005 L.R. 16/2005 L.R. 16/2005 L.R. 16/2005 L.R. 16/2005 L.R. 16/2005 L.R. 16/2005 L.R. 16/2005 L.R. 16/2005 L.R. 16/2005 L.R. 16/2005 L.R. 16/2005	350.122.055,46	322.321.150,64	2.954.367,60 11.817.469,98 12.086.006,08 162.360,65 664.779,90 670.701,83 130.396,15 341.330,79 482.078,96 110.926,86 471.784,29 475.542,71 -553.454,38 -2.213.817,56 -2.264.131,59 124.622,74	L.R. 16/2005 L.R. 16/2005 L.R. 16/2005 L.R. 16/2005 L.R. 16/2005 L.R. 16/2005 L.R. 16/2005 L.R. 16/2005 L.R. 16/2005 L.R. 16/2005 L.R. 16/2005 L.R. 16/2005 L.R. 16/2005 L.R. 16/2005 L.R. 16/2005 L.R. 16/2005	350.122.055,46

Bilancio delle UPB variate

UPB	Residui assestati	Competenza			Cassa			Uscita
		Stanziamiento iniziale	Variazioni (-/)	Estremi del provvedimento	Stanziamiento definitivo	Variazioni (+/)	Estremi del provvedimento	
A24	0,00	1.239,50		L.R. 16/2005	1.239,50	498.490,24	L.R. 16/2005	1.239,50
A26	0,00	29.233.981,19		L.R. 16/2005 DPR.L. 10229/2005	29.233.981,19	509.819,57	L.R. 16/2005 DPR.L. 10229/2005	28.551.802,54
A28	0,00	9.441.035,65		L.R. 16/2005 DPR.L. 10229/2005 DPR.L. 10229/2005	9.441.035,65	131.963,00	L.R. 16/2005 DPR.L. 10229/2005 DPR.L. 10229/2005	6.931.357,60
TOT. FUN. OR. A2	0,00	360.997.406,98		L.R. 16/2005	360.997.406,98	682.178,65	L.R. 16/2005	385.606.455,10
A32	0,00	627.116.317,61		L.R. 16/2005 L.R. 16/2005 L.R. 16/2005 L.R. 16/2005 L.R. 16/2005 L.R. 16/2005 L.R. 16/2005 L.R. 16/2005 L.R. 16/2005 L.R. 16/2005 L.R. 16/2005 L.R. 16/2005	627.116.317,61	-499.940,19 -349.958,12 -149.982,05 -191.142,18 -133.799,52 -57.342,65 -317.024,03 -221.916,83 -95.107,20 -246.732,64 -172.712,85 -74.019,79	L.R. 16/2005 L.R. 16/2005 L.R. 16/2005 L.R. 16/2005 L.R. 16/2005 L.R. 16/2005 L.R. 16/2005 L.R. 16/2005 L.R. 16/2005 L.R. 16/2005 L.R. 16/2005 L.R. 16/2005	592.696.577,84
				L.R. 16/2005 L.R. 16/2005 L.R. 16/2005 L.R. 16/2005 L.R. 16/2005 L.R. 16/2005 L.R. 16/2005 L.R. 16/2005 L.R. 16/2005 L.R. 16/2005 L.R. 16/2005 L.R. 16/2005		-1.004.678,35 -703.273,17 -329.283,59 -301.401,47 -230.498,52 -157.046,41 -47.113,91 -22.045,79 -2.341.723,00 -2.119.663,66	L.R. 16/2005 L.R. 16/2005 L.R. 16/2005 L.R. 16/2005 L.R. 16/2005 L.R. 16/2005 L.R. 16/2005 L.R. 16/2005 L.R. 16/2005 L.R. 16/2005 L.R. 16/2005 L.R. 16/2005	

Elenco delle UPB variate

UPB	Residui assestati	Competenza			Cassa			Uscita
		Stanziamiento iniziale	Variazioni (+/-)	Estremi del provvedimento	Stanziamiento definitivo	Stanziamiento iniziale	Variazioni (+/-)	
			-1.513,62	L.R. 16/2005		-1.513,62	L.R. 16/2005	
			-3.531,78	L.R. 16/2005		-3.531,78	L.R. 16/2005	
			-5.045,40	L.R. 16/2005		-5.045,40	L.R. 16/2005	
			-702.516,96	L.R. 16/2005		-702.516,96	L.R. 16/2005	
			-1.639.206,08	L.R. 16/2005		-1.639.206,08	L.R. 16/2005	
			-9.448,20	L.R. 16/2005		-9.448,20	L.R. 16/2005	
			-31.494,00	L.R. 16/2005		-31.494,00	L.R. 16/2005	
			-109.932,49	L.R. 16/2005		-109.932,49	L.R. 16/2005	
			-347.049,49	L.R. 16/2005		-347.049,49	L.R. 16/2005	
			-2.253.381,67	L.R. 16/2005		-2.253.381,67	L.R. 16/2005	
			-2.968.435,46	L.R. 16/2005		-2.968.435,46	L.R. 16/2005	
			-937.846,01	L.R. 16/2005		-937.846,01	L.R. 16/2005	
			-3.033.700,29	L.R. 16/2005		-3.033.700,29	L.R. 16/2005	
			-3.630.294,63	L.R. 16/2005		-3.630.294,63	L.R. 16/2005	
			-73.568,74	L.R. 16/2005		-73.568,74	L.R. 16/2005	
			-171.660,38	L.R. 16/2005		-171.660,38	L.R. 16/2005	
			-245.229,19	L.R. 16/2005		-245.229,19	L.R. 16/2005	
			-497.959,30	L.R. 16/2005		-497.959,30	L.R. 16/2005	
			-237.127,50	L.R. 16/2005		-237.127,50	L.R. 16/2005	
			-2.499.015,50	L.R. 16/2005		-2.499.015,50	L.R. 16/2005	
			-9.126.437,00	L.R. 16/2005		-9.126.437,00	L.R. 16/2005	
			-7.102.736,50	L.R. 16/2005		-7.102.736,50	L.R. 16/2005	
			-60.520,47	L.R. 16/2005		-60.520,47	L.R. 16/2005	
			-309.521,28	L.R. 16/2005		-309.521,28	L.R. 16/2005	
			-279.860,81	L.R. 16/2005		-279.860,81	L.R. 16/2005	
			-184.688,17	L.R. 16/2005		-184.688,17	L.R. 16/2005	
			-372.597,69	L.R. 16/2005		-372.597,69	L.R. 16/2005	
			-11.742,48	L.R. 16/2005		-11.742,48	L.R. 16/2005	
			-27.399,06	L.R. 16/2005		-27.399,06	L.R. 16/2005	
			-39.141,55	L.R. 16/2005		-39.141,55	L.R. 16/2005	
			-61.203,68	L.R. 16/2005		-61.203,68	L.R. 16/2005	
			-142.808,60	L.R. 16/2005		-142.808,60	L.R. 16/2005	
			-204.012,26	L.R. 16/2005		-204.012,26	L.R. 16/2005	

Elenco delle UPB variate

UPB	Residui assestati	Competenza			Cassa			Uscita
		Stanziamnto iniziale	Variazioni (+/-)	Estremi del provvedimento	Stanziamnto definitivo	Stanziamnto iniziale	Variazioni (+/-)	
			-48.941,00	L.R. 16/2005		-48.941,00	L.R. 16/2005	
			-114.195,50	L.R. 16/2005		-114.195,50	L.R. 16/2005	
			-54.468,50	L.R. 16/2005		-54.468,50	L.R. 16/2005	
			-852.599,12	L.R. 16/2005		-852.599,12	L.R. 16/2005	
			-1.484.340,11	L.R. 16/2005		-1.484.340,11	L.R. 16/2005	
			-862.350,74	L.R. 16/2005		-862.350,74	L.R. 16/2005	
			-213.411,50	L.R. 16/2005		-213.411,50	L.R. 16/2005	
			-917.322,23	L.R. 16/2005		-917.322,23	L.R. 16/2005	
			-784.527,50	L.R. 16/2005		-784.527,50	L.R. 16/2005	
			-185.135,46	L.R. 16/2005		-185.135,46	L.R. 16/2005	
			-790.987,91	L.R. 16/2005		-790.987,91	L.R. 16/2005	
			-781.022,01	L.R. 16/2005		-781.022,01	L.R. 16/2005	
			-61.875,28	L.R. 16/2005		-61.875,28	L.R. 16/2005	
			-487.767,58	L.R. 16/2005		-487.767,58	L.R. 16/2005	
			-696.808,54	L.R. 16/2005		-696.808,54	L.R. 16/2005	
			-21.438,28	L.R. 16/2005		-21.438,28	L.R. 16/2005	
			-50.022,67	L.R. 16/2005		-50.022,67	L.R. 16/2005	
			-71.460,96	L.R. 16/2005		-71.460,96	L.R. 16/2005	
			-225.937,99	L.R. 16/2005		-225.937,99	L.R. 16/2005	
			-527.394,77	L.R. 16/2005		-527.394,77	L.R. 16/2005	
			-753.422,08	L.R. 16/2005		-753.422,08	L.R. 16/2005	
			-635.898,88	L.R. 16/2005		-635.898,88	L.R. 16/2005	
			-1.483.764,04	L.R. 16/2005		-1.483.764,04	L.R. 16/2005	
			-98.785,07	L.R. 16/2005		-98.785,07	L.R. 16/2005	
			3.980.544,00	DPRL 10/202/2005		3.980.544,00	DPRL 10/202/2005	
			2.786.380,00	DPRL 10/202/2005		2.786.380,00	DPRL 10/202/2005	
			1.194.163,00	DPRL 10/202/2005		1.194.163,00	DPRL 10/202/2005	
			1.990.296,00	DPRL 10/492/2005		1.990.296,00	DPRL 10/492/2005	
			1.393.268,00	DPRL 10/492/2005		1.393.268,00	DPRL 10/492/2005	
			398.059,00	DPRL 10/492/2005		398.059,00	DPRL 10/492/2005	
			5.797.193,33	DPRL 10/567/2005		5.797.193,33	DPRL 10/567/2005	
			252.340,78	DPRL 10/567/2005		252.340,78	DPRL 10/567/2005	
			4.569.307,95	DPRL 10/567/2005		4.569.307,95	DPRL 10/567/2005	

61
62
63

Elenco delle UPB variate

UPB	Residui assestati	Competenza			Cassa			Uscita	
		Stanziamiento iniziale	Variazioni (+/-)	Estremi del provvedimento	Stanziamiento definitivo	Variazioni (+/-)	Estremi del provvedimento		Stanziamiento definitivo
A34	0,00	36.868.851,05	4.298,67 3.677,75 1.576,18 -15.068,24 -91.183,01 -106.251,25 -340.344,11 -40.673,01 -7.929,00 -70.825,48 -823.166,84 -175.000,00 -698.376,67 123.124,00 1.152.380,00 16.876,00 71.000,00 7.100,00	L.R. 16/2005 L.R. 16/2005 L.R. 16/2005 L.R. 16/2005 L.R. 16/2005 L.R. 16/2005 L.R. 16/2005 L.R. 16/2005 L.R. 16/2005 L.R. 16/2005 L.R. 16/2005 L.R. 16/2005 L.R. 16/2005 DPR L. 04/80/2005 DPR L. 04/80/2005 DPR L. 05/15/2005 DPR L. 05/15/2005 DPR L. 05/16/2005 DPR L. 05/16/2005	35.892.378,04	36.858.851,05	4.298,67 3.677,75 1.576,18 -15.068,24 -91.183,01 -106.251,25 -340.344,11 -40.673,01 -7.929,00 -70.825,48 -823.166,84 -175.000,00 -698.376,67 123.124,00 1.152.380,00 16.876,00 71.000,00 7.100,00	L.R. 16/2005 L.R. 16/2005 L.R. 16/2005 L.R. 16/2005 L.R. 16/2005 L.R. 16/2005 L.R. 16/2005 L.R. 16/2005 L.R. 16/2005 L.R. 16/2005 L.R. 16/2005 L.R. 16/2005 L.R. 16/2005 DPR L. 04/80/2005 DPR L. 04/80/2005 DPR L. 05/15/2005 DPR L. 05/15/2005 DPR L. 05/16/2005 DPR L. 05/16/2005	35.892.378,04
A36	0,00	238.425,00	65.000,00 45.500,00 19.500,00 4.167.308,25 247.019,18 576.378,08 3.454.627,50 174.675,00 407.575,00	DPR L. 00/82/2005 DPR L. 00/82/2005 DPR L. 00/82/2005 DPR L. 04/54/2005 DPR L. 04/54/2005 DPR L. 04/54/2005 DPR L. 05/14/2005 DPR L. 05/14/2005 DPR L. 05/14/2005	9.396.008,01	238.425,00	65.000,00 45.500,00 19.500,00 4.167.308,25 247.019,18 576.378,08 3.454.627,50 174.675,00 407.575,00	DPR L. 00/82/2005 DPR L. 00/82/2005 DPR L. 00/82/2005 DPR L. 04/54/2005 DPR L. 04/54/2005 DPR L. 04/54/2005 DPR L. 05/14/2005 DPR L. 05/14/2005 DPR L. 05/14/2005	9.396.008,01
TOT. FUN. OB. A3	0,00	664.223.593,66	-26.238.629,77	637.984.963,89	664.223.593,66	-26.238.629,77	637.984.963,89		
TOTALE AMB. A	0,00	1.162.053.714,92	-3.209.172,76	1.162.053.714,92	1.162.053.714,92	-3.209.172,76	1.158.844.542,16		
B11	6.492.321,16	17.456.208,22		20.979.762,96	23.948.529,38		27.472.084,12		

557

Elenco delle UPB variate

UPB	Residui assestati	Competenza			Cassa			Uscita
		Stanziamnto iniziale	Variazioni (+/-)	Estremi dei provvedimenti	Stanziamnto definitivo	Variazioni (+/-)	Estremi dei provvedimenti	
B12	10.110.695,31	17.150.871,50	61.195,74 L.R. 16/2005 90.000,00 L.R. 16/2005 -1.200.000,00 L.R. 16/2005 -190.000,00 L.R. 16/2005 4.762.359,00 DPR.L. T0219/2005	14.384.494,90	61.195,74 L.R. 16/2005 90.000,00 L.R. 16/2005 -1.200.000,00 L.R. 16/2005 -190.000,00 L.R. 16/2005 4.762.359,00 DPR.L. T0219/2005	27.261.566,81	24.495.190,21	
B13	2.877.267,82	14.261.868,10	500.000,00 L.R. 16/2005 30.000,00 L.R. 16/2005 15.000,00 L.R. 16/2005 0,00 500.000,00 L.R. 16/2005 53.000,00 L.R. 16/2005 25.000,00 DPR.L. T0448/2005	15.384.868,10	500.000,00 L.R. 16/2005 30.000,00 L.R. 16/2005 15.000,00 L.R. 16/2005 0,00 500.000,00 L.R. 16/2005 53.000,00 L.R. 16/2005 25.000,00 DPR.L. T0448/2005	17.046.362,79	18.262.335,92	
B14	3.336.682,74	11.322.192,94	-176.400,00 L.R. 16/2005 -100.844,08 L.R. 16/2005 160.519,26 L.R. 16/2005 -252.341,64 L.R. 16/2005	10.953.126,48	-176.400,00 L.R. 16/2005 -100.844,08 L.R. 16/2005 160.519,26 L.R. 16/2005 -252.341,64 L.R. 16/2005	14.658.875,68	14.280.809,22	
B15	12.490.365,09	27.015.356,12	-18.000,00 L.R. 16/2005	26.997.356,12	-18.000,00 L.R. 16/2005	39.505.721,21	39.487.721,21	
B16	7.735.841,39	11.884.123,60	-850.000,00 L.R. 16/2005	11.034.123,60	-850.000,00 L.R. 16/2005	19.619.964,99	18.769.964,99	
B17	16.596,14	15.626.741,18	0,00	15.626.741,18	0,00	15.630.386,27	15.643.337,32	
B18	0,00	0,00	0,00	0,00	0,00	0,00	0,00	

U.
C.
G.

Elenco delle UPB variate

UPB	Residui assestati	Competenza			Cassa			Uscita
		Stanziamiento iniziale	Variazioni (+/-)	Estremi del provvedimento	Stanziamiento definitivo	Variazioni (+/-)	Estremi del provvedimento	
TOT. FUN. OR. B1	43.059.769,65	114.717.361,66	643.111,68		115.360.473,34	157.671.407,13	748.835,86	158.420.342,99
B21	3.240.079,97	6.472.018,12			7.140.940,28	9.712.098,09		10.381.020,25
B22	49.703.914,55	97.843.162,65			143.374.159,98	147.547.077,20		193.083.074,53
B23	8.705.955,05	7.158.317,52			7.158.317,52	15.864.272,57		15.864.272,57
B24	8.460.647,53	9.409.010,12			10.409.010,12	17.869.657,65		18.869.657,65
B25	863.699,94	2.800.000,00			3.020.000,00	3.663.699,94		3.883.699,94
B26	1.243.500,00	1.181.185,35			1.181.185,35	2.424.685,35		2.424.685,35
TOT. FUN. OB. B2	72.217.797,04	124.863.693,76			172.288.613,25	197.081.490,80		244.506.410,29
B31	979.784,00	1.195.200,00			2.565.356,88	2.174.984,00		3.545.140,88

Elenco delle UPB variate

UPB	Residui assestati	Competenza			Carica			Lascia
		Stanziamiento iniziale	Variazioni (+/-)	Estremi del provvedimento	Stanziamiento definitivo	Stanziamiento iniziale	Variazioni (-/+)	
B32	10.561.255,02	11.842.459,78			14.318.727,44	22.240.714,80		24.879.982,46
			2.467.818,00	DPRL T0153/2005			2.467.818,00	DPRL T0151/2005
			616.954,50	DPRL T0151/2005			616.954,50	DPRL T0151/2005
			3.403,44	L.R. 16/2005			3.403,44	L.R. 16/2005
			-291.389,15	L.R. 16/2005			-291.389,15	L.R. 16/2005
			-320.519,13	L.R. 16/2005			-320.519,13	L.R. 16/2005
			3.846.424,54				3.846.424,54	
TOT. FUN. OB. B3	11.541.039,02	13.037.659,78			16.884.084,32	24.578.698,80		28.425.123,34
B41	2.512.535,11	13.520.000,00	0,00		13.520.000,00	16.030.615,11		16.032.535,11
B42	2.435.992,66	1.153.288,07			1.153.288,07	3.589.280,73		3.589.280,73
B43	1.044.450,94	5.023.367,93			5.023.367,93	6.607.818,87		6.607.818,87
B44	11.846.162,49	15.260.516,38			16.916.391,07	27.306.678,87		28.752.551,56
			-52.107,30	L.R. 16/2005			-52.107,30	L.R. 16/2005
			-1.041.562,32	L.R. 16/2005			-1.041.562,32	L.R. 16/2005
			2.474.589,88	DPRL T0260/2005			2.474.589,88	DPRL T0260/2005
			274.954,43	DPRL T0260/2005			274.954,43	DPRL T0260/2005
			1.655.874,69				1.655.874,69	
			53.570.330,40				53.677.974,58	
TOT. FUN. OB. B4	17.839.141,20	34.957.172,38			36.613.047,07	52.794.393,58		54.452.188,27
TOTALE AMB. B	144.697.746,91	287.575.887,38			341.146.217,98	432.125.990,31		485.803.964,89
C11	1.039.200,00	5.473.630,63			4.222.231,82	6.512.830,63		5.261.451,82
			-291.071,38	DPRL T0153/2005			-291.071,38	DPRL T0153/2005
			-3.360,00	L.R. 16/2005			-3.360,00	L.R. 16/2005
			200.000,00	L.R. 16/2005			200.000,00	L.R. 16/2005
			500.000,00	L.R. 16/2005			500.000,00	L.R. 16/2005
			500.000,00	L.R. 16/2005			500.000,00	L.R. 16/2005
			-620.000,00	DPRL T0264/2005			-620.000,00	DPRL T0264/2005
			307.500,00	DPRL T0363/2005			307.500,00	DPRL T0363/2005
			-24.000,00	DPRL T0364/2005			-24.000,00	DPRL T0364/2005
			1.195.648,00	DPRL T0594/2005			1.195.648,00	DPRL T0594/2005

001
002
003

Elenco delle UPB variate

UPB	Residui assestati	Competenza		Cassa		Usata			
		Stanziamen- to iniziale	Variazioni (+/-) Estremi dei provvedimento	Stanziamen- to definitivo	Stanziamen- to iniziale		Variazioni (+/-) Estremi dei provvedimento	Stanziamen- to definitivo	
C12	268.055.004,16	397.434.358,25	-3.016.095,43	DPRL T0605/2005	323.882.488,00	665.454.362,41	-3.016.095,43	DPRL T0605/2005	791.937.492,16
			-19.500,00	DPRL T0082/2005			-19.500,00	DPRL T0082/2005	
			-4.000.000,00	DPRL T0083/2005			-4.000.000,00	DPRL T0083/2005	
			4.000.000,00	DPRL T0083/2005			4.000.000,00	DPRL T0083/2005	
			1.002.336,00	DPRL T0105/2005			1.002.336,00	DPRL T0105/2005	
			-1.002.336,00	DPRL T0105/2005			-1.002.336,00	DPRL T0105/2005	
			16.420.688,25	DPRL T0145/2005			16.420.688,25	DPRL T0145/2005	
			-616.954,50	DPRL T0151/2005			-616.954,50	DPRL T0151/2005	
			3.360.000,00	DPRL T0152/2005			3.360.000,00	DPRL T0152/2005	
			-228.753,36	L.R. 16/2005			-228.753,36	L.R. 16/2005	
			-38.734,27	L.R. 16/2005			-38.734,27	L.R. 16/2005	
			-169.845,90	L.R. 16/2005			-169.845,90	L.R. 16/2005	
			117.092.730,72	L.R. 16/2005			117.092.730,72	L.R. 16/2005	
			-2.000.000,00	L.R. 16/2005			-2.000.000,00	L.R. 16/2005	
			2.000.000,00	L.R. 16/2005			2.000.000,00	L.R. 16/2005	
			-1.799.833,23	L.R. 16/2005			-1.799.833,23	L.R. 16/2005	
			695.000,00	L.R. 16/2005			695.000,00	L.R. 16/2005	
			200.000,00	L.R. 16/2005			200.000,00	L.R. 16/2005	
			2.052.805,39	L.R. 16/2005			2.052.805,39	L.R. 16/2005	
			-5.288.500,00	L.R. 16/2005			-5.288.500,00	L.R. 16/2005	
			-21.305,12	L.R. 16/2005			-21.305,12	L.R. 16/2005	
			350.000,00	L.R. 16/2005			350.000,00	L.R. 16/2005	
			-1.194.163,00	DPRL T0202/2005			-1.194.163,00	DPRL T0202/2005	
			-131.963,00	DPRL T0229/2005			-131.963,00	DPRL T0229/2005	
			-274.954,43	DPRL T0260/2005			-274.954,43	DPRL T0260/2005	
			-2.149.086,48	DPRL T0358/2005			-2.149.086,48	DPRL T0358/2005	
			-30.851,84	DPRL T0374/2005			-30.851,84	DPRL T0374/2005	
			-247.019,18	DPRL T0454/2005			-247.019,18	DPRL T0454/2005	
			-1.500.000,00	DPRL T0465/2005			-1.500.000,00	DPRL T0465/2005	
			1.500.000,00	DPRL T0465/2005			1.500.000,00	DPRL T0465/2005	
			-2.764.354,00	DPRL T0476/2005			-2.764.354,00	DPRL T0476/2005	
			-867.014,95	DPRL T0477/2005			-867.014,95	DPRL T0477/2005	

1

Elenco delle UPB variate

CPB	Residui associati	Competenza			Cassa			Spziametro definitivo
		Stanziamto iniziale	Variations (+/-)	Stanziamto definitivo	Stanziamto iniziale	Variations (+/-)	Estremi dei provvedimenti	
C13	0,00	427.638,93	-12.312,00	427.638,93	427.638,93	DPRL T0480/2005	427.638,93	
C14	2.378.082,27	14.747.796,01	-398.059,00	14.731.943,82	17.125.878,28	DPRL T0492/2005	17.110.026,09	
C16	0,00	365.000,00	-174.675,00	2.916.640,00	365.000,00	DPRL T0514/2005	2.916.640,00	
			-16.876,00			DPRL T0515/2005		
			-7.100,00			DPRL T0516/2005		
			-252.340,78			DPRL T0567/2005		
			3.016.095,43			DPRL T0605/2005		
TOT. FUN. OB. C1	271.472.286,43	418.448.423,82	-15.852,19	427.638,93	427.638,93	L.R. 16/2005	427.638,93	
C21	1.424.577,90	22.323.000,00	51.640,00	2.916.640,00	365.000,00	L.R. 16/2005	2.916.640,00	
			1.000.000,00			L.R. 16/2005		
			1.000.000,00			L.R. 16/2005		
			500.000,00			L.R. 16/2005		
TOT. FUN. OB. C1	271.472.286,43	418.448.423,82	127.732.538,75	546.180.962,57	589.885.710,25	L.R. 16/2005	817.653.249,00	
C21	1.424.577,90	22.323.000,00	300.000,00	22.623.000,00	23.747.577,90	L.R. 16/2005	24.047.577,90	
C22	176.070.258,01	137.628.810,54	151.852.825,00	290.006.635,54	315.699.068,55	L.R. 16/2005	466.076.893,55	
			500.000,00			L.R. 16/2005		
			25.000,00			L.R. 16/2005		
TOT. FUN. OB. C2	177.494.835,91	159.951.810,54	152.677.825,00	312.629.635,54	337.446.646,45	L.R. 16/2005	490.124.471,45	
TOTALE AMB. C	448.967.122,34	578.400.234,36	280.410.363,75	858.810.598,11	1.027.332.356,70	L.R. 16/2005	1.307.777.720,45	
D11	7.532.890,13	8.400.000,00	8.400.000,00	8.400.000,00	15.952.890,13	L.R. 16/2005	15.952.890,13	
D12	89.755.480,31	197.236.283,79	205.828.733,36	205.828.733,36	286.991.764,10	L.R. 16/2005	293.584.213,60	
			855.734,05			L.R. 16/2005		
			-294.799,47			L.R. 16/2005		
			14.453.676,40			L.R. 16/2005		
			1.750.000,00			L.R. 16/2005		
TOT. FUN. OB. D1	97.288.370,44	205.636.283,79	-10.172.161,39	212.228.733,38	302.924.654,23	L.R. 16/2005	309.517.103,82	
D21	852.996,14	7.058.552,29	6.592.449,59	7.058.552,29	7.911.548,43	L.R. 16/2005	7.911.548,43	

Elenco delle UPB variate

UPB	Residui assestati		Competenza		Cassa		Uscita
	Stanziamiento iniziale	Variazioni (+/-)	Stanziamiento definitivo	Estremi del provvedimento	Stanziamiento iniziale	Variazioni (+/-)	
D22	3.913.362,56		5.723.110,45		9.635.473,01		9.635.473,01
TOT. FUN. OB. D2	4.766.358,70		12.780.662,74		17.547.021,44		17.547.021,44
D31	2.442.987,49		5.464.568,99		7.907.556,48		7.907.556,48
D32	0,00		129.000,00		129.000,00		129.000,00
D33	3.281.814,43		35.264.685,35		38.513.420,72		38.513.420,72
D34	29.764.998,37		18.978.944,28		48.743.942,65		48.743.942,65
				L.R. 16/2005			L.R. 16/2005
				L.R. 16/2005			L.R. 16/2005
				L.R. 16/2005			L.R. 16/2005
				L.R. 16/2005			L.R. 16/2005
				DPR L. 10/22/2005			DPR L. 10/22/2005
TOT. FUN. OB. D3	35.489.800,29		61.433.922,92		95.293.919,85		96.923.723,21
D41	382.564.489,75		860.532.312,21		1.243.096.756,44		1.265.745.839,14
				L.R. 16/2005			L.R. 16/2005
				L.R. 16/2005			L.R. 16/2005
				L.R. 16/2005			L.R. 16/2005
				L.R. 16/2005			L.R. 16/2005
				L.R. 16/2005			L.R. 16/2005
D42	1.178.773,62		2.500.000,00		3.678.773,62		3.888.773,62
				L.R. 16/2005			L.R. 16/2005
				L.R. 16/2005			L.R. 16/2005
D44	289.875.780,65		115.156.281,06		405.032.061,71		452.667.385,57
				L.R. 16/2005			L.R. 16/2005
				L.R. 16/2005			L.R. 16/2005
				L.R. 16/2005			L.R. 16/2005
				L.R. 16/2005			L.R. 16/2005
				L.R. 16/2005			L.R. 16/2005
D45	152.792.588,89		77.623.457,84		250.416.046,73		256.378.280,35
				L.R. 16/2005			L.R. 16/2005
TOT. FUN. OB. D4	826.411.632,91		1.055.812.051,11		1.882.223.638,50		1.958.680.268,68



Elenco delle UPB variate

UPB	Residui assestati	Competenza			Cassa			Uscita
		Stanziamiento iniziale	Variazioni (+/-)	Estremi dei provvedimenti	Stanziamiento definitivo	Stanziamiento iniziale	Variazioni (+/-)	
TOTALE AMB. D	963.956.162,34	1.334.066.196,26	84.645.758,55	1.418.711.954,81	2.207.989.234,02	84.675.893,13	2.382.668.117,15	
E11	968.045,13	2.114.078,68		2.336.789,13	3.082.123,81		3.304.834,26	
E12	10.952.657,03	14.175.220,43		13.518.234,84	25.127.877,46		24.470.891,87	
TOT. FUN. OB. E1	11.920.702,16	16.289.299,11		15.855.023,97	28.210.001,27		27.775.726,13	
E21	7.971.744,65	37.300.000,00		38.156.000,00	45.181.572,13		46.127.744,65	
E22	6.399.749,90	6.608.696,15		6.608.696,15	13.008.446,05		13.008.446,05	
E23	4.466.522,02	8.016.000,00		7.211.000,00	12.482.522,02		11.677.522,02	
E24	657.335,25	5.935.255,60		7.878.580,25	6.592.590,85		8.535.915,50	
TOT. FUN. OB. E2	19.495.351,82	58.059.951,75		59.854.276,40	77.265.131,05		79.349.628,22	
E31	1.707.013,14	3.600.000,00		3.600.000,00	5.307.013,14		5.307.013,14	
E32	11.289.073,44	51.996.404,08		57.853.141,32	63.285.477,52		69.142.214,76	
E33	9.148.390,00	24.839.443,36		25.843.063,88	33.987.833,36		34.991.453,88	

314

Elenco delle UPB variate

UPB	Residui asseccati	Competenza			Cassa			Uscita
		Stanziamen- to iniziale	Variazioni (-/+) / Estermi del provvedimen- to	Stanziamen- to definitivo	Stanziamen- to iniziale	Variazioni (+/-)	Estermi del provvedimen- to	
E34	16.561.395,95	10.296.119,19		10.526.627,13	26.857.515,14		27.088.023,08	
TOT. FUN. OB. E3	38.705.872,53	90.731.966,63		97.822.832,33	129.437.339,16		136.528.704,85	
E41	396.779,98	7.910.000,00		7.510.000,00	8.306.119,98		8.306.779,98	
E42	71.421.380,63	78.100.918,43		98.066.433,26	149.522.299,06		169.487.813,89	
E43	3.515.426,83	10.649.371,04		10.649.371,04	14.164.797,87		14.164.797,87	
E44	11.712.520,62	17.412.922,00		18.441.873,00	29.125.442,62		30.154.393,62	

Elenco delle UPB variate

UPB	Residui assestati	Competenze			Cassa			Stanziamiento definitivo
		Stanziamiento iniziale	Variazioni (-/-)	Estremi del provvedimento	Stanziamiento definitivo	Stanziamiento iniziale	Variazioni (+/+)	
E45	4.565.313,33	5.203.094,54	28.951,00 L.R. 16/2005 1.000.000,00	L.R. 16/2005 L.R. 16/2005	5.202.082,27	9.759.698,28	28.951,00 L.R. 16/2005 1.000.000,00	9.762.395,60
E46	68.699.692,01	51.165.964,86	0,00 -39.103,27 38.091,00	L.R. 16/2005 DPR L. T0214/2005	60.828.910,46	119.365.139,33	8.709,59 L.R. 16/2005 -39.103,27 38.091,00 DPR L. T0214/2005	129.528.602,47
E47	4.847.206,40	3.977.412,31	-3.520,03 -2.314.364,68 2.000.000,00 3.200.000,00 -8.109.273,34 11.059.749,65 1.066.000,00 2.764.354,00	L.R. 16/2005 L.R. 16/2005 L.R. 16/2005 L.R. 16/2005 L.R. 16/2005 DPR L. T0223/2005 DPR L. T0442/2005 DPR L. T0476/2005	3.777.412,31	8.806.889,51	-3.520,03 -2.314.364,68 2.000.000,00 3.200.517,54 -8.109.273,34 11.059.749,65 1.066.000,00 2.764.354,00	8.634.618,71
TOT. FUN. OB. E4	165.158.319,80	174.419.683,18	0,00 -200.000,00	L.R. 16/2005	204.876.082,34	339.550.386,65	17.729,20 L.R. 16/2005 -200.000,00	370.034.402,14
E51	105.582,13	3.339.684,65	30.436.399,16		3.339.684,65	3.420.523,94	30.434.015,49	3.445.246,78
E52	7.749.298,74	3.466.625,37	0,00		3.615.146,64	11.196.441,29	24.722,84	11.362.445,38
E53	0,00	3.500.000,00	0,00		3.500.000,00	3.500.000,00	0,00	3.500.000,00
E54	616.950,66	2.240.000,00	146.521,27 0,00	L.R. 16/2005	2.244.207,72	2.856.950,66	146.521,27 L.R. 16/2005 19.482,82	2.871.158,38
F56	3.190.675,99	7.363.113,21	14.207,72	L.R. 16/2005	8.163.113,21	10.553.389,20	14.207,72	11.353.789,20
TOT. FUN. OB. E5	11.662.507,52	19.909.403,23	960.728,00	L.R. 16/2005 L.R. 16/2005	20.870.132,22	31.527.705,09	300.000,00 L.R. 16/2005 500.000,00	32.572.639,74
E61	1.417.101,22	60.156.533,50			122.778.277,86	61.571.754,19	1.004.934,65	124.195.379,08

Elenco delle UPB variate

UPB	Residui assestati	Competenza			Cassa			Stanziamiento definitivo	
		Stanziamiento iniziale	Variazioni (+/-)	Estremi dei provvedimenti	Stanziamiento definitivo	Stanziamiento iniziale	Variazioni (-/+)		Estremi dei provvedimenti
E62	91.288.290,99	289.166.760,77	43.856.744,36 0,00 18.765.000,00	L.R. 16/2005 L.R. 16/2005	334.625.290,36	349.455.051,76	43.856.744,36 1.880,53 18.765.000,00	L.R. 16/2005 L.R. 16/2005 L.R. 16/2005	425.913.581,35
TOT. FUN. OB. E6	92.705.392,21	349.323.294,27	-15.008.515,13 -2.505.484,28 -160,96 472.689,98 62.500.000,00	L.R. 16/2005 L.R. 16/2005 L.R. 16/2005 L.R. 16/2005 L.R. 16/2005	334.625.290,36	349.455.051,76	-15.008.515,13 -2.505.484,28 -160,90 472.689,90 62.500.000,00	L.R. 16/2005 L.R. 16/2005 L.R. 16/2005 L.R. 16/2005 L.R. 16/2005	550.108.906,43
E71	222.404,84	250.000,00	108.080.273,95		457.403.568,22	463.815,24	1.241.356,62		1.463.761,46
E72	8.756.770,90	3.076.000,00	0,00 851.356,62 140.000,00	DPRL T0262/2005 DPRL T0591/2005	3.476.000,00	11.786.568,68	8.589,60 851.356,62 140.000,00	L.R. 16/2005 DPRL T0262/2005 DPRL T0591/2005	
E74	15.173.106,97	1.000.000,00	0,00 0,00 400.000,00	L.R. 16/2005	1.100.000,00	16.173.106,97	11.199,35 15.002,87 400.000,00	L.R. 16/2005 L.R. 16/2005 L.R. 16/2005	12.212.770,90
TOT. FUN. OB. E7	24.132.282,71	4.326.000,00	400.000,00 -400.000,00 100.000,00	L.R. 16/2005 L.R. 16/2005 L.R. 16/2005	1.100.000,00	16.173.106,97	400.000,00 -400.000,00 100.000,00	L.R. 16/2005 L.R. 16/2005 L.R. 16/2005	16.275.106,97
TOTALE AMB. E	363.780.428,75	713.092.598,17	1.491.356,62 149.439.673,93		862.499.272,10	28.423.490,89	5.817.356,62 862.499.272,10		29.949.639,33
F11	22.939.331,17	22.930.079,58	-4.474.274,24 52.000,00 300.000,00 23.695.206,00 7.746.064,00	L.R. 16/2005 L.R. 16/2005 L.R. 16/2005 DPRL T0265/2005 DPRL T0269/2005	50.249.075,14	45.869.410,55	1.526.148,44 149.838.340,79	L.R. 16/2005 L.R. 16/2005 L.R. 16/2005 DPRL T0265/2005 DPRL T0269/2005	73.188.406,31
F13	38.932.200,03	67.095.000,00	0,00 2.000.000,00	L.R. 16/2005	76.214.586,70	66.027.200,09	76.214.586,70	L.R. 16/2005	115.146.786,73

017

Elenco delle UPB variate

UPB	Residui assestrati	Competenza			Cassa			Uscita
		Stanziamiento iniziale	Variazioni (-/+)	Estremi dei provvedimenti	Stanziamiento definitivo	Stanziamiento iniziale	Variazioni (-/+)	
F14	72.994.152,32	209.853.848,05	2.584.090,74 4.535.495,90	DPRL T0220/2005 DPRL T0463/2005	209.853.848,05	2.584.090,74 4.535.495,90	DPRL T0220/2005 DPRL T0463/2005	282.848.090,37
F16	13.888.526,51	13.079.250,17	0,00		18.379.250,17	203,74 5.000.000,00 300.000,00	L.R. 16/2005 L.R. 16/2005 L.R. 16/2005	32.267.776,68
F17	2.241.095,91	2.997.000,00	400.000,00	L.R. 16/2005	2.997.000,00			5.238.095,91
F18	2.864.718,89	2.150.000,00	-300.000,00	L.R. 16/2005	2.250.000,00	400.000,00	L.R. 16/2005	5.114.718,89
TOT. FUN. OB. F1	153.860.024,83	318.105.177,66	41.838.582,40	L.R. 16/2005	359.943.760,06	-300.000,00	L.R. 16/2005	513.803.784,89
F21	42.378.984,64	60.767.783,73	60.000,00	L.R. 16/2005	63.058.879,44	96.488.796,89	L.R. 16/2005	305.617.864,08
F22	950.456,81	5.154,24	-82.114,44	L.R. 16/2005	5.154,24	-82.114,44	L.R. 16/2005	955.611,05
TOT. FUN. OB. F2	43.329.441,45	63.772.937,97	-728.904,29	L.R. 16/2005	63.044.033,68	-728.904,29	L.R. 16/2005	306.573.473,13
F31	22.796.080,51	23.787.948,11	600.000,00	L.R. 16/2005	24.339.836,71	600.000,00	L.R. 16/2005	47.135.917,02
F32	34.233.785,36	33.299.176,05	0,00	DPFL T0102/2005	34.299.840,73	551.888,60	DPFL T0102/2005	68.533.626,09
TOT. FUN. OB. F3	57.029.865,67	57.087.124,16	500.000,00	L.R. 16/2005	58.639.677,44	500.000,00	L.R. 16/2005	115.069.543,11
TOTALE AMB. F	254.419.331,95	438.965.239,79	664,68	L.R. 16/2005	481.627.471,18	664,68	L.R. 16/2005	736.046.803,13
G11	17.176.591,82	35.226.300,00	500.000,00	L.R. 16/2005	36.346.500,00	500.000,00	L.R. 16/2005	53.723.091,82
			-300.000,00	D.G.R. 507/2005		-300.000,00	D.G.R. 507/2005	
			300.000,00	D.G.R. 507/2005		300.000,00	D.G.R. 507/2005	
			150.000,00	L.R. 16/2005		150.000,00	L.R. 16/2005	
			500.000,00	L.R. 16/2005		500.000,00	L.R. 16/2005	

Elenco delle UPB variate

UPB	Residui assaiati	Competenza		Stanziamiento definitivo	Stanziamiento iniziale	Variazioni (+/-)	Estremi dei provvedimenti	Cassa	Stanziamiento iniziale	Variazioni (-/-)	Estremi dei provvedimenti	Stanziamiento definitivo	Uscita
		Stanziamiento iniziale	Variazioni (+/-)										
							L.R. 16/2005				L.R. 16/2005		
							L.R. 16/2005				L.R. 16/2005		
							D.G.R. 960/2005				D.G.R. 960/2005		
							D.G.R. 1028/2005				D.G.R. 1028/2005		
							D.G.R. 1028/2005				D.G.R. 1028/2005		
G12	590.159,58	200.000,00		4.400.000,00	790.159,58		L.R. 16/2005		200.000,00		L.R. 16/2005	4.990.159,58	
							L.R. 16/2005		4.000.000,00		L.R. 16/2005		
G13	1.292.517,06	8.680.969,84		8.986.969,84	9.973.486,90		L.R. 16/2005		156.000,00		L.R. 16/2005	10.279.486,90	
							L.R. 16/2005		150.000,00		L.R. 16/2005		
G14	668.291,40	500.000,00		500.000,00	1.168.291,40				5.836.000,00			1.168.291,40	
TOT. FUN. OB. G1	19.727.559,86	44.607.469,84		50.433.469,84	64.325.029,70				64.325.029,70			70.161.029,70	
G21	2.865.437,24	2.240.000,00		2.240.000,00	5.086.318,32							5.105.437,24	
							D.G.R. 683/2005				D.G.R. 683/2005		
							D.G.R. 683/2005				D.G.R. 683/2005		
G22	1.685.199,59	550.000,00		450.000,00	1.935.199,59		L.R. 16/2005		-100.000,00		L.R. 16/2005	2.175.199,59	
									300.000,00				
G23	1.845.751,59	4.023.768,18		3.650.768,18	5.855.367,20		L.R. 16/2005		-400.000,00		L.R. 16/2005	5.496.519,77	
									16.152,57				
							L.R. 16/2005		25.000,00		L.R. 16/2005		
G24	20.186.853,41	20.940.000,00		19.725.000,00	41.126.853,41		L.R. 16/2005		-1.000.000,00		L.R. 16/2005	39.911.853,41	
							L.R. 16/2005		-65.000,00		L.R. 16/2005		
							L.R. 16/2005		-150.000,00		L.R. 16/2005		
TOT. FUN. OB. G2	26.583.241,83	27.753.768,18		26.065.768,18	54.003.738,52				-1.354.728,51			52.649.010,01	

Elenco delle UPB variate

UPB	Residui assestati	Competenza			Cassa			Uscita	
		Stanziamiento iniziale	Variazioni (+/-)	Estremi del provvedimento	Stanziamiento definitivo	Stanziamiento iniziale	Variazioni (+/-)		Estremi del provvedimento
G31	2.978.794,75	5.640.000,00	250.000,00 0,00 500.000,00	L.R. 16/2005	6.390.000,00	8.615.242,75	250.000,00 3.552,00 500.000,00	L.R. 16/2005 L.R. 16/2005 L.R. 16/2005	9.368.794,75
G32	1.935.048,22	11.870.594,00	800.000,00 99.197,28	L.R. 16/2005 DPR L 103/60/2005	12.769.791,28	13.796.993,22	808.649,00 99.197,28	L.R. 16/2005 DPR L 103/60/2005	14.704.839,50
TOT. FUN. OB. G3	4.913.842,97	17.510.594,00	1.649.197,28		19.159.791,28	22.412.235,97	1.661.398,28		24.073.634,25
TOTALE AMB. G	51.224.644,66	89.873.832,02	5.785.197,28		95.659.029,30	140.741.004,19	6.142.669,77		146.883.673,96
H11	167.329.149,80	6.263.615.216,61	-43.293,84 15.678.858,15 632.083,00 632.083,00 487.184.338,00	L.R. 16/2005 L.R. 16/2005 DPR L 102/21/2005 DPR L 102/55/2005 DPR L 106/15/2005	6.867.699.282,92	6.530.944.366,41	-43.293,84 15.678.858,15 632.083,00 632.083,00 487.184.338,00	L.R. 16/2005 L.R. 16/2005 DPR L 102/21/2005 DPR L 102/55/2005 DPR L 106/15/2005	7.035.028.432,72
H13	14.525.662,47	53.892.046,67	111.527,65 -103.000,00 -3.394.988,75 -13.441.433,67 252.739,14 0,00 100.000,00 200.000,00 46.770,79 483.200,00 29.000,00 1.330.000,00	DPR L 101/03/2005 L.R. 16/2005 L.R. 16/2005 L.R. 16/2005 L.R. 16/2005 L.R. 16/2005 L.R. 16/2005 L.R. 16/2005 DPR L 102/56/2005 DPR L 102/68/2005 DPR L 104/55/2005 DPR L 106/07/2005	39.505.861,83	66.404.209,14	111.527,65 -103.000,00 -3.394.988,75 -13.441.433,67 252.739,14 13.500,00 100.000,00 200.000,00 46.770,79 483.200,00 29.000,00 1.330.000,00	DPR L 101/03/2005 L.R. 16/2005 L.R. 16/2005 L.R. 16/2005 L.R. 16/2005 L.R. 16/2005 L.R. 16/2005 L.R. 16/2005 DPR L 102/56/2005 DPR L 102/68/2005 DPR L 104/55/2005 DPR L 106/07/2005	54.031.524,30
TOT. FUN. OB. H1	181.854.812,27	6.417.507.263,28	489.697.881,47		6.907.205.144,75	6.599.348.575,55	489.711.381,47		7.089.059.957,02
H21	0,00	2.300.000,00			2.300.000,00	2.300.000,00			2.300.000,00
H22	427.012.044,53	794.642.152,98	-18.830.368,57 -566.325,72	L.R. 16/2005 L.R. 16/2005	763.102.117,23	1.021.654.197,51	-18.830.368,57 -566.325,72	L.R. 16/2005 L.R. 16/2005	990.114.161,76

229

Elenco delle UPB variate

UPB	Residui asscurati	Competenza				Cassa			Uscita
		Stanziamnto iniziale	Variazioni (+/-)	Estremi di provvedimento	Stanziamnto definitivo	Stanziamnto iniziale	Variazioni (+/-)	Estremi di provvedimento	
TOT. FUN. OB. H2	427.012.044,53	796.942.152,98	-31.540.035,75	DPR L. 10604/2005	765.402.117,23	1.023.954.197,51	-31.540.035,75	DPR L. 10604/2005	992.414.161,76
H31	127.023.937,89	695.835.911,39	-9.944.292,14	L.R. 16/2005	630.553.302,21	822.859.849,28	-9.944.292,14	L.R. 16/2005	757.577.240,10
			-16.185.930,52	L.R. 16/2005			-16.185.930,52	L.R. 16/2005	
			-21.251.000,00	L.R. 16/2005			-21.251.000,00	L.R. 16/2005	
			-17.901.386,52	L.R. 16/2005			-17.901.386,52	L.R. 16/2005	
TOT. FUN. OB. H3	127.023.937,89	695.835.911,39	-65.282.609,18		630.553.302,21	822.859.849,28	-65.282.609,18		757.577.240,10
H41	74.331.932,30	245.189.786,39	-650.000,00	D.G.R. 241/2005	289.846.324,95	319.504.976,90	-650.000,00	D.G.R. 241/2005	364.178.257,25
			650.000,00	D.G.R. 241/2005			650.000,00	D.G.R. 241/2005	
			-21.243,43	L.R. 16/2005			-21.243,43	L.R. 16/2005	
			-170.052,00	L.R. 16/2005			-170.052,00	L.R. 16/2005	
			-870.228,54	L.R. 16/2005			-870.228,54	L.R. 16/2005	
			-15.000,00	L.R. 16/2005			-15.000,00	L.R. 16/2005	
			313.114,09	L.R. 16/2005			313.114,09	L.R. 16/2005	
			10.110,08	L.R. 16/2005			10.110,08	L.R. 16/2005	
			-313.114,09	L.R. 16/2005			-313.114,09	L.R. 16/2005	
			4.000.000,00	L.R. 16/2005			4.000.000,00	L.R. 16/2005	
			0,00				7.500,00	L.R. 16/2005	
			0,00				9.241,79	L.R. 16/2005	
			-2.901.613,00	L.R. 16/2005			-2.901.613,00	L.R. 16/2005	
			-332.184,70	L.R. 16/2005			-332.184,70	L.R. 16/2005	
			382.565,15	DPR L. 10604/2005			382.565,15	DPR L. 10604/2005	
			24.000,00	DPR L. 10604/2005			24.000,00	DPR L. 10604/2005	
			44.550.195,00	DPR L. 10608/2005			44.550.195,00	DPR L. 10608/2005	
H42	1.302.576,80	3.050.000,00			3.050.000,00	4.352.576,80			4.352.576,80
H43	11.814.748,10	6.499.558,65			6.634.978,82	18.300.880,33			18.449.726,92
			-731.567,02	L.R. 16/2005			-731.567,02	L.R. 16/2005	

Elenco delle UPB variate

UPB	Residui assesiati	Competenza		Stanziamiento definitivo	Stanziamiento iniziale	Cassa		Uscita
		Stanziamiento iniziale	Variations (+/-)			Estremi dei provvedimenti	Variations (+/-)	
			4.260,00	DPRL T0281/2005		4.260,00	DPRL T0281/2005	
			10.000,00	DPRL T0284/2005		10.000,00	DPRL T0284/2005	
			7.500,00	DPRL T0306/2005		7.500,00	DPRL T0306/2005	
			4.811,18	DPRL T0309/2005		4.811,18	DPRL T0309/2005	
			1.438,40	DPRL T0311/2005		1.438,40	DPRL T0311/2005	
			101.963,20	DPRL T0315/2005		101.963,20	DPRL T0315/2005	
			10.670,00	DPRL T0359/2005		10.670,00	DPRL T0359/2005	
			1.950,00	DPRL T0362/2005		1.950,00	DPRL T0362/2005	
			8.500,00	DPRL T0387/2005		8.500,00	DPRL T0387/2005	
			27.114,00	DPRL T0388/2005		27.114,00	DPRL T0388/2005	
			300.000,00	DPRL T0389/2005		300.000,00	DPRL T0389/2005	
			15.000,00	DPRL T0390/2005		15.000,00	DPRL T0390/2005	
			5.000,00	DPRL T0391/2005		5.000,00	DPRL T0391/2005	
			61.360,00	DPRL T0392/2005		61.360,00	DPRL T0392/2005	
			26.040,00	DPRL T0394/2005		26.040,00	DPRL T0394/2005	
			17.500,00	DPRL T0395/2005		17.500,00	DPRL T0395/2005	
			50.000,00	DPRL T0413/2005		50.000,00	DPRL T0413/2005	
			21.733,54	DPRL T0414/2005		21.733,54	DPRL T0414/2005	
			11.820,00	DPRL T0415/2005		11.820,00	DPRL T0415/2005	
			28.560,00	DPRL T0422/2005		28.560,00	DPRL T0422/2005	
			2.625,00	DPRL T0450/2005		2.625,00	DPRL T0450/2005	
			2.550,00	DPRL T0509/2005		2.550,00	DPRL T0509/2005	
			20.000,00	DPRL T0512/2005		20.000,00	DPRL T0512/2005	
			105.000,00	DPRL T0550/2005		105.000,00	DPRL T0550/2005	
			1.000.000,00	DPRL T0560/2005		1.000.000,00	DPRL T0560/2005	
			3.313,20	DPRL T0564/2005		3.313,20	DPRL T0564/2005	
			150,00	DPRL T0570/2005		150,00	DPRL T0570/2005	
			28.750,00	DPRL T0589/2005		28.750,00	DPRL T0589/2005	
			42.000,00	DPRL T0593/2005		42.000,00	DPRL T0593/2005	
			712,88	DPRL T0597/2005		712,88	DPRL T0597/2005	
			10.670,00	DPRL T0601/2005		10.670,00	DPRL T0601/2005	
			2.682.004,38			2.721.038,36		
TOT. FUN. OB. R2	2.144.389,81	2.999.937,97		5.681.962,35	5.105.313,80			7.826.352,16
R31	11.038.341,69	24.544.968,53		26.039.818,53	15.542.008,87			37.078.160,22

0203

Elenco delle UPB variate

UPB	Residui assestati	Competenza		Cassa		Cassa	Stanziamnto definitivo	Stanziamnto definitivo
		Stanziamnto iniziale	Variazioni (+/-)	Estremi dei provvedimenti	Stanziamnto definitivo			
			-700.000,00	D.G.R. 372/2005	-700.000,00	D.G.R. 372/2005		
			700.000,00	D.G.R. 372/2005	700.000,00	D.G.R. 372/2005		
			-470.000,00	D.G.R. 448/2005	-470.000,00	D.G.R. 448/2005		
			-680.000,00	D.G.R. 448/2005	-680.000,00	D.G.R. 448/2005		
			-425.000,00	D.G.R. 448/2005	-425.000,00	D.G.R. 448/2005		
			1.575.000,00	D.G.R. 448/2005	1.575.000,00	D.G.R. 448/2005		
			1.108.679,00	DPRL T0154/2005	1.108.679,00	DPRL T0154/2005		
			-70.829,00	L.R. 16/2005	-70.829,00	L.R. 16/2005		
			-43.000,00	L.R. 16/2005	-43.000,00	L.R. 16/2005		
			0,00		1.981,35	L.R. 16/2005		
			0,00		33.320,00	L.R. 16/2005		
			100.000,00	L.R. 16/2005	106.000,00	L.R. 16/2005		
			63.750,00	D.G.R. 807/2005	63.750,00	D.G.R. 807/2005		
			-63.750,00	D.G.R. 807/2005	-63.750,00	D.G.R. 807/2005		
			400.000,00	DPRL T0446/2005	400.000,00	DPRL T0446/2005		
			400.000,00	D.G.R. 864/2005	400.000,00	D.G.R. 864/2005		
			-400.000,00	D.G.R. 864/2005	-400.000,00	D.G.R. 864/2005		
			100.000,00	D.G.R. 958/2005	100.000,00	D.G.R. 958/2005		
			-100.000,00	D.G.R. 958/2005	-100.000,00	D.G.R. 958/2005		
			120.000,00	D.G.R. 959/2005	120.000,00	D.G.R. 959/2005		
			-40.000,00	D.G.R. 959/2005	-40.000,00	D.G.R. 959/2005		
			-80.000,00	D.G.R. 959/2005	-80.000,00	D.G.R. 959/2005		
			180.000,00	D.G.R. 995/2005	180.000,00	D.G.R. 995/2005		
			-180.000,00	D.G.R. 995/2005	-180.000,00	D.G.R. 995/2005		
			120.000,00	D.G.R. 1068/2005	120.000,00	D.G.R. 1068/2005		
			-120.000,00	D.G.R. 1068/2005	-120.000,00	D.G.R. 1068/2005		
			30.000,00	D.G.R. 1071/2005	30.000,00	D.G.R. 1071/2005		
			50.000,00	D.G.R. 1071/2005	50.000,00	D.G.R. 1071/2005		
			-80.000,00	D.G.R. 1071/2005	-80.000,00	D.G.R. 1071/2005		
R32	0,00	2.000.000,00			2.000.000,00		2.000.000,00	2.000.000,00
R33	3.627.402,35	7.610.000,00			11.237.402,35		13.157.402,35	13.157.402,35
			1.000.000,00	L.R. 16/2005	1.000.000,00	L.R. 16/2005		
			50.000,00	L.R. 16/2005	50.000,00	L.R. 16/2005		

24

Elenco delle UPB variate

LTPB	Residui assestati	Competenza				Cassa				Uscita
		Stanziamiento iniziale	Variazioni (+/-)	Estremi del Provvedimento	Stanziamiento definitivo	Stanziamiento iniziale	Variazioni (+/-)	Estremi del provvedimento	Stanziamiento definitivo	
S13	4.858.428,79	59.434.000,00	-4.584.000,00	D.G.R. 573/2005	61.934.000,00	52.115.633,31	-4.584.000,00	D.G.R. 573/2005	66.792.448,79	
			1.000.000,00	DPRL 10366/2005						
			300.000,00	DPRL 10393/2005						
			3.000.000,00	DPRL 10482/2005						
			-1.500.000,00	D.G.R. 893/2005						
		1.500.000,00	D.G.R. 893/2005			1.500.000,00	D.G.R. 893/2005			
S15	5.101.034,71	15.541.700,00	0,00		15.791.700,00	20.636.784,71	2.175.215,34	L.R. 16/2005	20.892.734,71	
			0,00							
			0,00							
			2.500.000,00	L.R. 16/2005						
			50.000,00	D.G.R. 373/2005						
		-78.000,00	D.G.R. 373/2005			-78.000,00	D.G.R. 373/2005			
		28.000,00	D.G.R. 373/2005			28.000,00	D.G.R. 373/2005			
		230.000,00	L.R. 16/2005			230.000,00	L.R. 16/2005			
		0,00				5.950,00	L.R. 16/2005			
		106.500,00	D.G.R. 682/2005			106.500,00	D.G.R. 682/2005			
		-106.500,00	D.G.R. 682/2005			-106.500,00	D.G.R. 682/2005			
		17.284.453,00				19.567.744,73				
TOT. FUN. OB. S1	18.331.345,10	205.231.352,27			282.515.805,27	231.279.405,64		300.847.150,37		
S21	5.284.639,96	33.300.000,00			36.300.000,00	38.564.912,82		41.584.639,96		
			0,00				679,63	L.R. 16/2005		
			2.000.000,00	L.R. 16/2005			2.000.000,00	L.R. 16/2005		
			0,00				19.047,51	L.R. 16/2005		
			1.000.000,00	DPRL 10307/2005			1.000.000,00	DPRL 10307/2005		
S22	19.678.240,95	35.950.000,00			35.530.000,00	35.628.240,95		53.228.240,95		
			-3.000.000,00	L.R. 16/2005			-3.000.000,00	L.R. 16/2005		
			600.000,00	L.R. 16/2005			600.000,00	L.R. 16/2005		
S23	5.282.051,08	24.829.000,00			25.529.000,00	29.776.278,38		50.811.051,08		
			0,00				40.305,41	L.R. 16/2005		
			0,00				11.074,64	L.R. 16/2005		
			0,00				75.659,50	L.R. 16/2005		
			0,00				16.550,02	L.R. 16/2005		

028

Elenco delle UPB variate

UPB	Residui accertati	Competenza				Cassa			Stanziamiento definitivo	Uscita
		Stanziamiento iniziale	Variazioni (+/-)	Estremi del provvedimento	Stanziamiento definitivo	Stanziamiento iniziale	Variazioni (-/+)	Estremi del provvedimento		
S24	69.510,00	100.000,00	0,00	DPRL T0380/2005 DPRL T0380/2005 DPRL T0565/2005	100.000,00	135.436,40	4.500,00 54.678,76 31.895,49 25.166,06 42.955,33 31.987,49	L.R. 16/2005 L.R. 16/2005 L.R. 16/2005 L.R. 16/2005 L.R. 16/2005 L.R. 16/2005	169.510,00	
S25	6.935.948,83	27.000.000,00	0,00	L.R. 16/2005	28.000.000,00	33.927.954,27	34.053,60	L.R. 16/2005	34.935.948,83	
S26	16.092.162,23	26.685.000,00	2.348.150,03 3.000.000,00 0,00	L.R. 16/2005 L.R. 16/2005	32.033.150,03	42.777.162,23	1.007.994,56	L.R. 16/2005	48.125.312,26	
S27	422.530,94	968.302,73	968.302,73		968.302,73	1.390.833,67	0,00		1.390.833,67	
TOT. FUN. OB. S2	53.765.083,99	148.832.302,73	7.648.150,03		156.480.452,76	202.200.838,72	8.044.698,03		210.245.536,75	
TOTALE AMB. S	72.096.429,09	414.063.655,00	24.932.603,03		438.996.258,03	483.480.244,36	27.612.442,76		511.092.687,12	
T11	27,00	128.633.114,77	128.633.114,77		128.633.114,77	128.633.141,77			128.633.141,77	
T13	0,00	123.235.459,55	123.235.459,55		123.235.459,55	123.235.459,55			123.235.459,55	
T15	0,00	74.099.628,48	74.099.628,48		74.099.628,48	74.099.628,48			74.099.628,48	
T17	0,00	60.510.592,79	60.510.592,79		60.510.592,79	60.510.592,79			60.510.592,79	
T19	44.000.706,45	1.423.413.426,56	0,00	L.R. 16/2005 L.R. 16/2005 L.R. 16/2005 L.R. 16/2005 DPRL T0230/2005 DPRL T0234/2005	1.732.235.536,56	1.467.525.076,48	42.556,08 346.500,45 10.000,00 62.000.000,00 500.000,00 2.500.000,00 160.000,00 242.902.110,00	L.R. 16/2005 L.R. 16/2005 L.R. 16/2005 L.R. 16/2005 L.R. 16/2005 DPRL T0230/2005 DPRL T0234/2005	1.776.236.243,01	

827

Elenco delle UPB variate

UPB	Residui assestati	Competenza			Cassa			Uscita
		Stanziamto iniziale	Variazioni (+/-)	Estremi del provvedimento	Stanziamto definitivo	Variazioni (+/-)	Estremi del provvedimento	
TOT. FUN. OB. TI	44.000,753,45	1.809.892.222,13	308.822.110,00	DPRL T0474/2005 DPRI T0490/2005	2.118.714.332,15	308.911.166,53	DPRI T0474/2005 DPRI T0490/2005	2.162.715.065,60
T21	0,00	25.062.354,32	-3.000.000,00	DPRL T0079/2005	9.022.030,99	-3.000.000,00	DPRL T0079/2005	9.022.030,99
			-2.091,65	DPRI T0081/2005		-2.091,65	DPRI T0081/2005	
			-300.000,00	DPRI T0093/2005		-300.000,00	DPRI T0093/2005	
			-40.492,97	DPRI T0095/2005		-40.492,97	DPRI T0095/2005	
			-587.694,95	DPRI T0096/2005		-587.694,95	DPRI T0096/2005	
			-1.011,80	DPRI T0097/2005		-1.011,80	DPRI T0097/2005	
			-1.983,20	DPRI T0100/2005		-1.983,20	DPRI T0100/2005	
			-48.732,52	DPRI T0101/2005		-48.732,52	DPRI T0101/2005	
			-1.000.000,00	DPRI T0104/2005		-1.000.000,00	DPRI T0104/2005	
			-68.792,05	DPRI T0117/2005		-68.792,05	DPRI T0117/2005	
			-29.846,64	DPRI T0144/2005		-29.846,64	DPRI T0144/2005	
			-167.500,00	DPRI T0146/2005		-167.500,00	DPRI T0146/2005	
			-29.200,00	DPRI T0147/2005		-29.200,00	DPRI T0147/2005	
			-5.835,96	DPRI T0148/2005		-5.835,96	DPRI T0148/2005	
			-60.000,00	DPRI T0155/2005		-60.000,00	DPRI T0155/2005	
			-6.866,88	DPRI T0156/2005		-6.866,88	DPRI T0156/2005	
			8.177.665,20	L.R. 16/2005		8.177.665,20	L.R. 16/2005	
			-2.500.000,00	DPRI T0200/2005		-2.500.000,00	DPRI T0200/2005	
			-240,00	DPRI T0203/2005		-240,00	DPRI T0203/2005	
			-68.172,18	DPRI T0204/2005		-68.172,18	DPRI T0204/2005	
			-454.750,42	DPRI T0205/2005		-454.750,42	DPRI T0205/2005	
			-16.215,80	DPRI T0208/2005		-16.215,80	DPRI T0208/2005	
			-3.424,61	DPRI T0209/2005		-3.424,61	DPRI T0209/2005	
			-39.817,78	DPRI T0210/2005		-39.817,78	DPRI T0210/2005	
			-116.608,74	DPRI T0211/2005		-116.608,74	DPRI T0211/2005	
			-2.107,82	DPRI T0215/2005		-2.107,82	DPRI T0215/2005	
			-13.892,68	DPRI T0216/2005		-13.892,68	DPRI T0216/2005	
			-360,00	DPRI T0218/2005		-360,00	DPRI T0218/2005	
			-26.685,00	DPRI T0224/2005		-26.685,00	DPRI T0224/2005	

Elenco delle UPB variate

UPB	Residui assestati	Competenza		Cassa		Usola				
		Stanziamen- to iniziale	Variazioni (+/-)	Esecuzi- oni provvedimen- to	Stanziamen- to definitivo		Stanziamen- to definitivo	Variazioni (+/-)	Esecuzi- oni provvedimen- to	Stanziamen- to definitivo
			-10.521,20	DPRL T0227/2005			-10.521,20	DPRL T0227/2005		
			-73.086,40	DPRL T0228/2005			-73.086,40	DPRL T0228/2005		
			-160.000,00	DPRL T0230/2005			-160.000,00	DPRL T0230/2005		
			-38.754,97	DPRL T0249/2005			-38.754,97	DPRL T0249/2005		
			-21.012,83	DPRL T0257/2005			-21.012,83	DPRL T0257/2005		
			-3.483,36	DPRL T0258/2005			-3.483,36	DPRL T0258/2005		
			-2.640,00	DPRL T0261/2005			-2.640,00	DPRL T0261/2005		
			-101.430,82	DPRL T0266/2005			-101.430,82	DPRL T0266/2005		
			-6.545,36	DPRL T0270/2005			-6.545,36	DPRL T0270/2005		
			-80.000,00	DPRL T0273/2005			-80.000,00	DPRL T0273/2005		
			-4.260,00	DPRL T0281/2005			-4.260,00	DPRL T0281/2005		
			-10.000,00	DPRL T0284/2005			-10.000,00	DPRL T0284/2005		
			-2.899,17	DPRL T0305/2005			-2.899,17	DPRL T0305/2005		
			-7.500,00	DPRL T0306/2005			-7.500,00	DPRL T0306/2005		
			-1.000.000,00	DPRL T0307/2005			-1.000.000,00	DPRL T0307/2005		
			-2.811,18	DPRL T0309/2005			-2.811,18	DPRL T0309/2005		
			-1.438,40	DPRL T0311/2005			-1.438,40	DPRL T0311/2005		
			-101.963,20	DPRL T0315/2005			-101.963,20	DPRL T0315/2005		
			-10.670,00	DPRL T0359/2005			-10.670,00	DPRL T0359/2005		
			-1.141,78	DPRL T0361/2005			-1.141,78	DPRL T0361/2005		
			-1.950,00	DPRL T0362/2005			-1.950,00	DPRL T0362/2005		
			-300.000,00	DPRL T0365/2005			-300.000,00	DPRL T0365/2005		
			-1.000.000,00	DPRL T0366/2005			-1.000.000,00	DPRL T0366/2005		
			-2.974,79	DPRL T0367/2005			-2.974,79	DPRL T0367/2005		
			-27.372,22	DPRL T0369/2005			-27.372,22	DPRL T0369/2005		
			-19.244,95	DPRL T0370/2005			-19.244,95	DPRL T0370/2005		
			-200.000,00	DPRL T0380/2005			-200.000,00	DPRL T0380/2005		
			-39.510,28	DPRL T0381/2005			-39.510,28	DPRL T0381/2005		
			-105.882,76	DPRL T0382/2005			-105.882,76	DPRL T0382/2005		
			-2.160.995,40	DPRL T0383/2005			-2.160.995,40	DPRL T0383/2005		
			-60.000,00	DPRL T0384/2005			-60.000,00	DPRL T0384/2005		
			-8.500,00	DPRL T0387/2005			-8.500,00	DPRL T0387/2005		
			-27.114,00	DPRL T0388/2005			-27.114,00	DPRL T0388/2005		

529

Elenco delle UPB variate

UPB	Residui assestati	Competenza			Classe			Uscita	
		Stanziamiento iniziale	Variazioni (-/.)	Estremi dei provvedimenti	Stanziamiento definitivo	Stanziamiento iniziale	Variazioni (-/.)		Estremi dei provvedimenti
			-300.000,00	DPRL T0389/2005			-300.000,00	DPRL T0389/2005	Stanziamiento definitivo
			-15.000,00	DPRL T0390/2005			-15.000,00	DPRL T0390/2005	
			-5.000,00	DPRL T0391/2005			-5.000,00	DPRL T0391/2005	
			-61.360,00	DPRL T0392/2005			-61.360,00	DPRL T0392/2005	
			-300.000,00	DPRL T0393/2005			-300.000,00	DPRL T0393/2005	
			-26.040,00	DPRL T0394/2005			-26.040,00	DPRL T0394/2005	
			-17.500,00	DPRL T0395/2005			-17.500,00	DPRL T0395/2005	
			-3.000.000,00	DPRL T0409/2005			-3.000.000,00	DPRL T0409/2005	
			-50.000,00	DPRL T0413/2005			-50.000,00	DPRL T0413/2005	
			-21.733,54	DPRL T0414/2005			-21.733,54	DPRL T0414/2005	
			-11.820,00	DPRL T0415/2005			-11.820,00	DPRL T0415/2005	
			-10.762,20	DPRL T0420/2005			-10.762,20	DPRL T0420/2005	
			-19.200,00	DPRL T0421/2005			-19.200,00	DPRL T0421/2005	
			-28.560,00	DPRL T0422/2005			-28.560,00	DPRL T0422/2005	
			-400.000,00	DPRL T0446/2005			-400.000,00	DPRL T0446/2005	
			-60.747,01	DPRL T0447/2005			-60.747,01	DPRL T0447/2005	
			-25.000,00	DPRL T0448/2005			-25.000,00	DPRL T0448/2005	
			-2.625,00	DPRL T0450/2005			-2.625,00	DPRL T0450/2005	
			-2.995,45	DPRL T0451/2005			-2.995,45	DPRL T0451/2005	
			-41.176,07	DPRL T0453/2005			-41.176,07	DPRL T0453/2005	
			-300.000,00	DPRL T0474/2005			-300.000,00	DPRL T0474/2005	
			-174.304,21	DPRL T0475/2005			-174.304,21	DPRL T0475/2005	
			-21.812,00	DPRL T0478/2005			-21.812,00	DPRL T0478/2005	
			-3.000.000,00	DPRL T0482/2005			-3.000.000,00	DPRL T0482/2005	
			-81.639,33	DPRL T0483/2005			-81.639,33	DPRL T0483/2005	
			-12.000,00	DPRL T0487/2005			-12.000,00	DPRL T0487/2005	
			-150.000,00	DPRL T0490/2005			-150.000,00	DPRL T0490/2005	
			-2.550,00	DPRL T0509/2005			-2.550,00	DPRL T0509/2005	
			-15.500,00	DPRL T0511/2005			-15.500,00	DPRL T0511/2005	
			-20.000,00	DPRL T0512/2005			-20.000,00	DPRL T0512/2005	
			-105.000,00	DPRL T0550/2005			-105.000,00	DPRL T0550/2005	
			-1.000.000,00	DPRL T0560/2005			-1.000.000,00	DPRL T0560/2005	
			-9.570,50	DPRL T0561/2005			-9.570,50	DPRL T0561/2005	

330

Elenco delle UPB variate

UPB	Residui assestati	Competenza			Cassa			Uscita
		Stanziamiento iniziale	Variazioni (-)	Estremi dei provvedimenti	Stanziamiento definitivo	Stanziamiento iniziale	Variazioni (+)	
			-4.292,78	DPRL T0562/2005		-4.292,78	DPRL T0562/2005	
			-3.313,20	DPRL T0564/2005		-3.313,20	DPRL T0564/2005	
			-500.000,00	DPRL T0565/2005		-500.000,00	DPRL T0565/2005	
			-84.015,75	DPRL T0566/2005		-84.015,75	DPRL T0566/2005	
			-3.061,00	DPRL T0568/2005		-3.061,00	DPRL T0568/2005	
			-27.888,40	DPRL T0569/2005		-27.888,40	DPRL T0569/2005	
			-150,00	DPRL T0570/2005		-150,00	DPRL T0570/2005	
			-28.750,00	DPRL T0589/2005		-28.750,00	DPRL T0589/2005	
			-2.260,38	DPRL T0592/2005		-2.260,38	DPRL T0592/2005	
			-42.000,00	DPRL T0593/2005		-42.000,00	DPRL T0593/2005	
			-712,88	DPRL T0597/2005		-712,88	DPRL T0597/2005	
			-2.500,00	DPRL T0598/2005		-2.500,00	DPRL T0598/2005	
			-26.146,39	DPRL T0600/2005		-26.146,39	DPRL T0600/2005	
			-10.670,00	DPRL T0601/2005		-10.670,00	DPRL T0601/2005	
			-2.285,70	DPRL T0602/2005		-2.285,70	DPRL T0602/2005	
T22	0,00	20.000.000,00			1.600.687,94	20.000.000,00		1.600.687,94
			-120.429,53	DPRL T0094/2005		-120.429,53	DPRL T0094/2005	
			-128.219,90	DPRL T0098/2005		-128.219,90	DPRL T0098/2005	
			-10.501,32	DPRL T0099/2005		-10.501,32	DPRL T0099/2005	
			-50.000,00	L.R. 5/2005		-50.000,00	L.R. 5/2005	
			-24.789,93	DPRL T0117/2005		-24.789,93	DPRL T0117/2005	
			-48.500,46	DPRL T0143/2005		-48.500,46	DPRL T0143/2005	
			-20.658,28	DPRL T0149/2005		-20.658,28	DPRL T0149/2005	
			-366.949,38	DPRL T0157/2005		-366.949,38	DPRL T0157/2005	
			-59.490,37	DPRL T0206/2005		-59.490,37	DPRL T0206/2005	
			-17.956,26	DPRL T0207/2005		-17.956,26	DPRL T0207/2005	
			-12.817,39	DPRL T0212/2005		-12.817,39	DPRL T0212/2005	
			-2.008.382,89	DPRL T0213/2005		-2.008.382,89	DPRL T0213/2005	
			-330.103,38	DPRL T0217/2005		-330.103,38	DPRL T0217/2005	
			-8.718,85	DPRL T0225/2005		-8.718,85	DPRL T0225/2005	
			-54.847,42	DPRL T0226/2005		-54.847,42	DPRL T0226/2005	
			-725.326,57	DPRL T0259/2005		-725.326,57	DPRL T0259/2005	
			-129.114,22	DPRL T0271/2005		-129.114,22	DPRL T0271/2005	

000000

Elenco delle UPB variate

UPB	Residui assestrati	Competenza			Cassa			Uscita	
		Stanziamiento iniziale	Variazioni (-/+)	Estremi del provvedimento	Stanziamiento definitivo	Stanziamiento iniziale	Variazioni (-/+)		Estremi del provvedimento
TOT. FUN. OB. T3	319.472.134,76	5.167.068.990,90	0,00		5.167.068.990,90	5.195.954.219,42	232.884,58	L.R. 16/2005	5.486.541.125,66
T91	536.979,17	500.000,00	0,00		4.985.690,93	1.009.878,99	232.884,58	L.R. 16/2005	5.522.670,10
			2.091,65	DPRL T0081/2005			2.091,65	DPRL T0081/2005	
			40.492,97	DPRL T0095/2005			40.492,97	DPRL T0095/2005	
			587.694,95	DPRL T0096/2005			587.694,95	DPRL T0096/2005	
			1.011,80	DPRI T0097/2005			1.011,80	DPRI T0097/2005	
			1.983,20	DPRL T0100/2005			1.983,20	DPRL T0100/2005	
			48.752,52	DPRL T0101/2005			48.752,52	DPRL T0101/2005	
			68.792,05	DPRL T0117/2005			68.792,05	DPRL T0117/2005	
			5.835,96	DPRL T0148/2005			5.835,96	DPRL T0148/2005	
			6.866,88	DPRL T0156/2005			6.866,88	DPRL T0156/2005	
			0,00				27.100,18	L.R. 16/2005	
			454.750,42	DPRI T0205/2005			454.750,42	DPRL T0205/2005	
			3.424,61	DPRL T0209/2005			3.424,61	DPRL T0209/2005	
			39.817,78	DPRL T0210/2005			39.817,78	DPRI T0210/2005	
			116.608,74	DPRL T0211/2005			116.608,74	DPRL T0211/2005	
			2.107,82	DPRL T0215/2005			2.107,82	DPRI T0215/2005	
			13.892,68	DPRL T0216/2005			13.892,68	DPRI T0216/2005	
			10.521,20	DPRL T0227/2005			10.521,20	DPRI T0227/2005	
			73.086,40	DPRL T0228/2005			73.086,40	DPRL T0228/2005	
			38.754,97	DPRL T0249/2005			38.754,97	DPRL T0249/2005	
			21.012,83	DPRL T0257/2005			21.012,83	DPRL T0257/2005	
			3.483,36	DPRL T0258/2005			3.483,36	DPRL T0258/2005	
			6.545,36	DPRL T0270/2005			6.545,36	DPRL T0270/2005	
			2.899,17	DPRL T0305/2005			2.899,17	DPRL T0305/2005	
			1.141,78	DPRL T0361/2005			1.141,78	DPRL T0361/2005	
			2.974,79	DPRL T0367/2005			2.974,79	DPRL T0367/2005	
			27.372,22	DPRL T0369/2005			27.372,22	DPRL T0369/2005	

CC
CC
CC

Elenco delle UPB variate

UPB	Residui assestati	Competenza			Cassa			Uscita	
		Stanziamiento iniziale	Variazioni (-/-)	Estremi dei provvedimenti L.R. 16/2005 DPRL T0271/2005	Stanziamiento definitivo	Stanziamiento iniziale	Variazioni (+/-)		Estremi dei provvedimenti L.R. 16/2005 DPRL T0271/2005
TOT. FUN. OB. I9	39.774.332,68	4.230.742,10	-3.687,99	27.449.399,77	41.977.835,73	-5.687,99	67.223.732,45		
TOTALE AMB. I	403.247.200,89	7.050.454.309,47	387.342,67	7.354.035.892,23	7.372.998.308,54	387.342,67	7.957.283.093,12		
TOT. USCITA	3.569.913.506,71	20.390.333.460,93	1.386.930.467,47	21.777.283.928,40	23.611.127.799,95	1.736.069.635,16	25.347.197.435,11		



Elenco dei capitoli variati

Capitolo	Residui assestrati	Competenza				Cassa			Uscita
		Stanziamiento iniziale	Variazioni (+/-)	Estremi del provvedimento	Stanziamiento definitivo	Stanziamiento iniziale	Variazioni (-/+)	Estremi del provvedimento	
A14101	0,00	35.119.069,14			35.119.069,14			35.119.069,14	
A14102	0,00	32.536.784,64			32.536.784,64			32.536.784,64	
A14103	0,00	32.707.279,36			32.707.279,36			32.707.279,36	
TOTALE UPB A12	0,00	100.363.133,14	0,00		100.363.133,14		0,00	100.363.133,14	
A14101	0,00	0,00			0,00			0,00	
A14102	0,00	0,00			0,00			0,00	
A14103	0,00	72.954,87			72.954,87			72.954,87	
A14106	0,00	0,00			0,00			968,26	
A14107	0,00	0,00	968,26	L.R. 16/2005	0,00			509,30	
A14108	0,00	0,00	509,30	L.R. 16/2005	0,00			1.069,51	
A14118	0,00	2.318.141,10			2.318.141,10			2.248.102,31	
A14119	0,00	1.916.337,90	-70.038,79	L.R. 16/2005	1.916.337,90			1.840.133,22	
A14120	0,00	999.632,01	-76.204,68	L.R. 16/2005	999.632,01			943.359,56	
A14121	0,00	159.540,74	-56.272,45	L.R. 16/2005	159.540,74			151.693,48	
A14122	0,00	20.913,61	-7.847,26	L.R. 16/2005	20.913,61			15.066,35	
A14123	0,00	17.351,51			17.351,51			17.351,51	
A14124	0,00	13.482.354,70	-454.400,00	L.R. 16/2005	13.482.354,70			13.027.954,70	
A14125	0,00	9.437.648,29	-318.080,00	L.R. 16/2005	9.437.648,29			9.119.568,29	
A14126	0,00	4.044.706,41	-599.295,00	L.R. 16/2005	4.044.706,41			3.445.411,41	
A14127	0,00	4.000.000,00			4.000.000,00			4.000.000,00	

007

Elenco dei capitoli variati

Capitolo	Residui assestrati	Competenza			Cassa			Uscita
		Stanziamiento iniziale	Variazioni (+/-)	Estremi del provvedimento	Stanziamiento definitivo	Stanziamiento iniziale	Variazioni (+/-)	
TOTALE UPB A14	0,00	36.469.581,14	-1.579.591,11	34.889.990,03	36.469.581,14	-1.579.591,11	34.889.990,03	
TOT. FUN. OB. A1	0,00	136.832.714,28	-1.579.591,11	135.253.123,17	136.832.714,28	-1.579.591,11	135.253.123,17	
A22101	0,00	8.120.340,35	2.954.367,60	11.074.707,95	8.120.340,35	2.954.367,60	11.074.707,95	
A22102	0,00	29.660.055,16	11.817.469,98	41.477.525,14	29.660.055,16	11.817.469,98	41.477.525,14	
A22103	0,00	30.231.282,05	12.086.006,08	42.317.288,13	30.231.282,05	12.086.006,08	42.317.288,13	
A22104	0,00	1.766.657,02	162.360,65	1.929.017,67	1.766.657,02	162.360,65	1.929.017,67	
A22105	0,00	7.073.254,17	664.779,90	7.738.034,07	7.073.254,17	664.779,90	7.738.034,07	
A22106	0,00	7.235.668,12	670.701,83	7.906.369,95	7.235.668,12	670.701,83	7.906.369,95	
A22107	0,00	12.255.934,38	130.396,15	12.386.330,53	12.255.934,38	130.396,15	12.386.330,53	
A22108	0,00	49.178.734,30	341.330,79	49.520.065,09	49.178.734,30	341.330,79	49.520.065,09	
A22109	0,00	50.193.775,56	482.078,96	50.675.854,52	50.193.775,56	482.078,96	50.675.854,52	
A22110	0,00	7.891.468,91	110.926,86	8.002.395,77	7.891.468,91	110.926,86	8.002.395,77	
A22111	0,00	31.564.561,65	471.784,29	32.036.345,94	31.564.561,65	471.784,29	32.036.345,94	
A22112	0,00	34.855.255,01	475.542,71	35.310.797,72	34.855.255,01	475.542,71	35.310.797,72	
A22113	0,00	4.249.390,86	-553.454,38	3.695.936,48	4.249.390,86	-553.454,38	3.695.936,48	
A22114	0,00	16.997.455,19	-2.213.817,56	14.783.637,63	16.997.455,19	-2.213.817,56	14.783.637,63	
A22115	0,00	17.383.954,81	-2.264.131,59	15.119.823,22	17.383.954,81	-2.264.131,59	15.119.823,22	
A22116	0,00	1.505.169,35	1.629.792,09	1.505.169,35	1.505.169,35	1.629.792,09	1.629.792,09	

30

Elenco dei capitoli variati

Capitolo	Residui assestati	Competenze			Cassa			Uscite
		Stanziamto iniziale	Variazioni (-/-)	Estremi del provvedimento	Stanziamto definitivo	Stanziamto iniziale	Variazioni (-/-)	
A22117	0,00	6.020.478,59	124.622,74	L.R. 16/2005	6.518.968,83	124.622,74	L.R. 16/2005	6.518.968,83
A22118	0,00	6.157.715,16	498.490,24	L.R. 16/2005	6.667.534,73	498.490,24	L.R. 16/2005	6.667.534,73
A22120	0,00	0,00	509.819,57	L.R. 16/2005	131.963,00	509.819,57	L.R. 16/2005	131.963,00
A22121	0,00	0,00	131.963,00	DPGR 10229/2005	659.816,85	131.963,00	DPGR 10229/2005	659.816,85
A22122	0,00	0,00	659.816,85	DPGR 10229/2005	539.850,15	659.816,85	DPGR 10229/2005	539.850,15
TOTALE UPB A22	0,00	322.321.150,64	539.850,15	DPGR 10229/2005	350.122.055,46	27.800.904,82		350.122.055,46
A24107	0,00	0,00	27.800.904,82		0,00	0,00		0,00
A24108	0,00	0,00	0,00		0,00	0,00		0,00
A24109	0,00	0,00	0,00		0,00	0,00		0,00
A24122	0,00	108,46			108,46			108,46
A24123	0,00	433,82			433,82			433,82
A24124	0,00	697,22			697,22			697,22
TOTALE UPB A24	0,00	1.239,50	0,00		1.239,50	0,00		1.239,50
A26105	0,00	28.480.758,08	-682.178,65	L.R. 16/2005	27.798.579,43	-682.178,65	L.R. 16/2005	27.798.579,43
A26106	0,00	553.223,11			553.223,11			553.223,11
A26109	0,00	200.000,00			200.000,00			200.000,00
TOTALE UPB A26	0,00	29.233.981,19	-682.178,65		28.551.802,54	-682.178,65		28.551.802,54
A28101	0,00	1.623.548,27	-499.940,19	L.R. 16/2005	1.123.608,08	-499.940,19	L.R. 16/2005	1.123.608,08
A28102	0,00	1.136.483,82	-349.958,12	L.R. 16/2005	786.525,70	-349.958,12	L.R. 16/2005	786.525,70
A28103	0,00	487.064,52	-149.982,05	L.R. 16/2005	337.082,47	-149.982,05	L.R. 16/2005	337.082,47
A28104	0,00	1.107.974,86	-191.142,18	L.R. 16/2005	916.832,68	-191.142,18	L.R. 16/2005	916.832,68
A28105	0,00	775.582,44			641.782,92			641.782,92

500

Elenco dei capitoli variati

Capitolo	Residui assestati	Competenza			Cassa			Uscita
		Stanziamiento iniziale	Variazioni (+/-)	Estremi dei provvedimenti	Stanziamiento definitivo	Variazioni (+/-)	Estremi dei provvedimenti	
A28106	0,00	338.977,92	-133.799,52	L.R. 16/2005	281.635,27	-133.799,52	L.R. 16/2005	281.635,27
A28107	0,00	1.211.407,43	-57.342,65	L.R. 16/2005	894.383,40	-57.342,65	L.R. 16/2005	894.383,40
A28108	0,00	847.985,25	-317.024,03	L.R. 16/2005	626.068,42	-317.024,03	L.R. 16/2005	626.068,42
A28109	0,00	415.889,20	-221.916,83	L.R. 16/2005	320.782,00	-221.916,83	L.R. 16/2005	320.782,00
A28110	0,00	636.366,83	-95.107,20	L.R. 16/2005	389.634,19	-95.107,20	L.R. 16/2005	389.634,19
A28111	0,00	445.456,79	-246.732,64	L.R. 16/2005	272.743,94	-246.732,64	L.R. 16/2005	272.743,94
A28112	0,00	190.910,06	-172.712,65	L.R. 16/2005	116.890,27	-172.712,65	L.R. 16/2005	116.890,27
A28113	0,00	111.694,13	-74.019,79	L.R. 16/2005	111.694,13	-74.019,79	L.R. 16/2005	111.694,13
A28114	0,00	111.694,13			111.694,13			111.694,13
TOTALE UPB A28	0,00	9.441.035,65	-2.509.678,05		6.931.357,60	-2.509.678,05		6.931.357,60
TOT. FUN. OB. A2	0,00	360.997.406,98	24.609.048,12		385.606.455,10	24.609.048,12		385.606.455,10
A32101	0,00	15.987.433,92	-1.004.678,35	L.R. 16/2005	14.982.755,57	-1.004.678,35	L.R. 16/2005	14.982.755,57
A32102	0,00	11.191.203,94	-703.273,17	L.R. 16/2005	10.487.930,77	-703.273,17	L.R. 16/2005	10.487.930,77
A32103	0,00	4.796.125,39	-301.401,47	L.R. 16/2005	4.494.723,92	-301.401,47	L.R. 16/2005	4.494.723,92
A32104	0,00	9.630.204,00	1.990.296,00	DPGR T0492/2005	11.620.500,00	1.990.296,00	DPGR T0492/2005	11.620.500,00
A32105	0,00	6.741.142,00	1.393.208,00	DPGR T0492/2005	8.134.350,00	1.393.208,00	DPGR T0492/2005	8.134.350,00
A32106	0,00	1.926.041,00	398.059,00	DPGR T0492/2005	2.324.100,00	398.059,00	DPGR T0492/2005	2.324.100,00
A32107	0,00	4.263.237,83			4.263.237,83			4.263.237,83
A32108	0,00	2.984.267,41			2.984.267,41			2.984.267,41

50

Elenco dei capitoli variati

Capitolo	Residui assestati	Competenza			Cassa			Stanziamiento definitivo	Stanziamiento definitivo
		Stanziamiento iniziale	Variazioni (-/-)	Festini del provvedimento	Stanziamiento iniziale	Variazioni (+/-)	Estensi del provvedimento		
A32109	0,00	852.646,97			852.646,97			852.646,97	
A32110	0,00	2.756.850,64			2.756.850,64			2.427.567,05	
A32111	0,00	1.929.795,25	-329.283,59	L.R. 16/2005	1.929.795,25	-329.283,59	L.R. 16/2005	1.609.296,71	
A32112	0,00	827.055,39	-230.498,52	L.R. 16/2005	827.055,39	-230.498,52	L.R. 16/2005	728.270,32	
A32151	0,00	1.128.395,10	-98.785,07	L.R. 16/2005	1.128.395,10	-98.785,07	L.R. 16/2005	971.348,69	
A32152	0,00	789.965,33	-157.046,41	L.R. 16/2005	789.965,33	-157.046,41	L.R. 16/2005	680.032,84	
A32153	0,00	338.427,83	-109.932,49	L.R. 16/2005	338.427,83	-109.932,49	L.R. 16/2005	291.313,92	
A32154	0,00	1.409.535,00	-47.113,91	L.R. 16/2005	1.409.535,00	-47.113,91	L.R. 16/2005	1.409.535,00	
A32155	0,00	986.675,00			986.675,00			986.675,00	
A32156	0,00	279.792,00			279.792,00			279.792,00	
A32157	0,00	186.097,03			186.097,03			186.097,03	
A32158	0,00	130.267,32			130.267,32			130.267,32	
A32159	0,00	37.062,59			37.062,59			37.062,59	
A32160	0,00	334.122,12	-31.494,00	L.R. 16/2005	334.122,12	-31.494,00	L.R. 16/2005	302.628,12	
A32161	0,00	233.885,47	-22.045,79	L.R. 16/2005	233.885,47	-22.045,79	L.R. 16/2005	211.839,68	
A32162	0,00	100.236,64	-9.448,20	L.R. 16/2005	100.236,64	-9.448,20	L.R. 16/2005	90.788,44	
A32201	0,00	32.869.043,75	-2.341.723,00	L.R. 16/2005	32.869.043,75	-2.341.723,00	L.R. 16/2005	34.507.864,75	
A32202	0,00	23.008.331,03	3.980.544,00	DPGR T0202/2005	23.008.331,03	3.980.544,00	DPGR T0202/2005	24.155.504,95	
A32203	0,00	9.860.712,00	-1.639.206,08	L.R. 16/2005	9.860.712,00	-1.639.206,08	L.R. 16/2005	10.352.358,04	
			2.786.380,00	DPGR T0202/2005		2.786.380,00	DPGR T0202/2005		
			-702.516,96	L.R. 16/2005		-702.516,96	L.R. 16/2005		

1

Elenco dei capitoli variati

Capitolo	Residui assestati	Completanza			Cassa			Cassa
		Stanziamen- to iniziale	Variazioni (+/-)	Estremi dei provvedimen- ti	Stanziamen- to definitivo	Stanziamen- to iniziale	Variazioni (+/-)	
A32204	0,00	28.095.353,39	1.194.163,00	DPGR 10/202/2005	28.090.307,99	1.194.163,00	DPGR 10/202/2005	28.090.307,99
A32205	0,00	19.666.746,16	-5.045,40	L.R. 16/2005	19.663.214,38	-5.045,40	L.R. 16/2005	19.663.214,38
A32206	0,00	8.428.605,46	-3.531,78	L.R. 16/2005	8.427.091,84	-3.531,78	L.R. 16/2005	8.427.091,84
A32207	0,00	1.900.294,00	-1.513,62	L.R. 16/2005	1.900.294,00	-1.513,62	L.R. 16/2005	1.900.294,00
A32208	0,00	1.330.206,00			1.330.206,00			1.330.206,00
A32209	0,00	570.088,00			570.088,00			570.088,00
A32210	0,00	7.509.699,00			7.509.699,00			7.509.699,00
A32211	0,00	5.256.790,77			5.256.790,77			5.256.790,77
A32212	0,00	2.252.911,20			2.252.911,20			2.252.911,20
A32213	0,00	5.992.513,00			5.992.513,00			5.992.513,00
A32214	0,00	4.194.759,00	-2.119.663,66	L.R. 16/2005	2.710.994,96	-2.119.663,66	L.R. 16/2005	2.710.994,96
A32215	0,00	1.797.754,00	-1.483.764,04	L.R. 16/2005	1.161.855,12	-1.483.764,04	L.R. 16/2005	1.161.855,12
A32216	0,00	977.274,35	-635.898,88	L.R. 16/2005	977.274,35	-635.898,88	L.R. 16/2005	977.274,35
A32217	0,00	684.092,25			684.092,25			684.092,25
A32218	0,00	293.182,11			293.182,11			293.182,11
A32251	0,00	4.623.475,73			4.623.475,73			4.623.475,73
A32252	0,00	3.236.429,98	-753.422,08	L.R. 16/2005	2.709.035,21	-753.422,08	L.R. 16/2005	2.709.035,21
A32253	0,00	1.386.954,56	-527.394,77	L.R. 16/2005	1.161.016,57	-527.394,77	L.R. 16/2005	1.161.016,57
A32254	0,00	2.618.811,38	-225.937,99	L.R. 16/2005	2.618.811,38	-225.937,99	L.R. 16/2005	2.618.811,38
A32255	0,00	1.833.167,96	-71.460,56	L.R. 16/2005	1.833.167,96	-71.460,56	L.R. 16/2005	1.833.167,96
A32256	0,00	785.643,42	-50.022,67	L.R. 16/2005	764.205,14	-50.022,67	L.R. 16/2005	764.205,14

2542

Elenco dei capitoli variati

Capitolo	Residui assestrati	Caratteristica			Cassa			Uscita
		Stanziamiento iniziale	Variazioni (-/+)	Esecuti del provvedimento L.R. 16/2005	Stanziamiento definitivo	Stanziamiento iniziale	Variazioni (+/-)	
A32257	0,00	169.516,00	-21.438,28		169.516,00	-21.438,28		169.516,00
A32258	0,00	118.661,00			118.661,00			118.661,00
A32259	0,00	50.855,00			50.855,00			50.855,00
A32260	0,00	781.238,17			781.238,17			781.238,17
A32261	0,00	546.868,02			546.868,02			546.868,02
A32262	0,00	234.369,15			234.369,15			234.369,15
A32263	0,00	836.572,00			836.572,00			836.572,00
A32264	0,00	585.601,00	-245.229,19	L.R. 16/2005	413.941,62	-245.229,19	L.R. 16/2005	591.342,81
A32265	0,00	250.972,00	-171.660,38	L.R. 16/2005	177.403,26	-171.660,38	L.R. 16/2005	413.940,62
A32266	0,00	298.776,00	-73.568,74	L.R. 16/2005	225.207,26	-73.568,74	L.R. 16/2005	177.403,26
A32267	0,00	209.143,00			298.776,00			298.776,00
A32268	0,00	89.632,00			209.143,00			209.143,00
A32301	0,00	40.547.831,92			89.632,00			89.632,00
A32302	0,00	49.218.863,43	-3.630.294,63	L.R. 16/2005	36.917.537,29	-3.630.294,63	L.R. 16/2005	36.917.537,29
A32303	0,00	8.853.553,38	-3.033.700,29	L.R. 16/2005	46.185.163,14	-3.033.700,29	L.R. 16/2005	46.185.163,14
A32304	0,00	33.360.129,27	-937.846,01	L.R. 16/2005	7.915.707,37	-937.846,01	L.R. 16/2005	7.915.707,37
A32305	0,00	27.639.577,09	-2.968.435,46	L.R. 16/2005	30.391.693,81	-2.968.435,46	L.R. 16/2005	30.391.693,81
A32306	0,00	5.479.473,37	-2.253.381,67	L.R. 16/2005	25.386.195,42	-2.253.381,67	L.R. 16/2005	25.386.195,42
A32307	0,00	8.404.120,00	-347.049,49	L.R. 16/2005	5.132.423,88	-347.049,49	L.R. 16/2005	5.132.423,88
A32308	0,00	6.860.740,37	-696.808,54	L.R. 16/2005	7.707.311,46	-696.808,54	L.R. 16/2005	7.707.311,46
A32309	0,00	820.555,15	-487.767,58	L.R. 16/2005	6.372.972,79	-487.767,58	L.R. 16/2005	6.372.972,79
					758.619,87			758.619,87

040

Elenco dei capitoli variati

Capitolo	Residui assestati	Competenza			Cassa			Uscita	
		Stanziamnto iniziale	Variazioni (+/-)	Esami del provvedimento	Stanziamnto definitivo	Stanziamnto iniziale	Variazioni (+/-)		Esami del provvedimento
A32351	0,00	6.766.646,91	-61.875,28	L.R. 16/2005	5.985.624,90	6.766.646,91	-61.875,28	L.R. 16/2005	5.985.624,90
A32352	0,00	4.440.127,05	-781.022,01	L.R. 16/2005	3.659.139,14	4.440.127,05	-781.022,01	L.R. 16/2005	3.659.139,14
A32353	0,00	5.958.071,01	-790.987,51	L.R. 16/2005	5.772.925,55	5.958.071,01	-790.987,51	L.R. 16/2005	5.772.925,55
A32354	0,00	3.392.821,21	-185.135,46	L.R. 16/2005	2.608.253,71	3.392.821,21	-185.135,46	L.R. 16/2005	2.608.253,71
A32355	0,00	1.794.254,12	-784.527,50	L.R. 16/2005	876.931,89	1.794.254,12	-784.527,50	L.R. 16/2005	876.931,89
A32356	0,00	3.412.473,23	-917.322,23	L.R. 16/2005	3.227.785,06	3.412.473,23	-917.322,23	L.R. 16/2005	3.227.785,06
A32357	0,00	2.719.255,00	-184.688,17	L.R. 16/2005	2.439.364,19	2.719.255,00	-184.688,17	L.R. 16/2005	2.439.364,19
A32358	0,00	2.194.392,32	-279.860,81	L.R. 16/2005	1.884.871,04	2.194.392,32	-279.860,81	L.R. 16/2005	1.884.871,04
A32359	0,00	1.914.573,13	-309.521,28	L.R. 16/2005	1.854.052,66	1.914.573,13	-309.521,28	L.R. 16/2005	1.854.052,66
A32401	0,00	31.112.172,67	-60.520,47	L.R. 16/2005	29.806.629,50	31.112.172,67	-60.520,47	L.R. 16/2005	29.806.629,50
A32402	0,00	40.987.791,08	-7.102.736,50	L.R. 16/2005 DPGR T0567/2005	36.430.662,03	40.987.791,08	-7.102.736,50 5.797.193,33	L.R. 16/2005 DPGR T0567/2005	36.430.662,03
A32403	0,00	10.594.944,19	-9.126.437,00	L.R. 16/2005 DPGR T0567/2005	8.348.269,47	10.594.944,19	-9.126.437,00 4.569.307,95	L.R. 16/2005 DPGR T0567/2005	8.348.269,47
A32404	0,00	2.033.551,00	-2.499.015,50	L.R. 16/2005 DPGR T0567/2005	2.033.551,00	2.033.551,00	-2.499.015,50 252.340,78	L.R. 16/2005 DPGR T0567/2005	2.033.551,00
A32405	0,00	3.321.465,00	252.340,78		3.321.465,00	3.321.465,00			3.321.465,00
A32406	0,00	1.423.485,00			1.423.485,00	1.423.485,00			1.423.485,00
A32407	0,00	3.123.238,08	-237.127,50	L.R. 16/2005	2.886.110,53	3.123.238,08	-237.127,50	L.R. 16/2005	2.886.110,53

55
4

Elenco dei capitoli variati

Capitolo	Residui assaiati	Competenza		Cassa		Uscite					
		Stanziamto iniziale	Estremi del provvedimento	Stanziamto definitivo	Stanziamto definitivo		Variazioni (+/-)	Esitici del provvedimento	Stanziamto definitivo		
A32408	0,00	5.484.844,30	L.R. 16/2005	4.986.885,00		4.986.885,00					
A32409	0,00	2.361.725,95	L.R. 16/2005	-497.959,30		2.361.725,95					
A32410	0,00	1.175.102,89	L.R. 16/2005	-213.411,50		1.175.102,89					
A32411	0,00	4.661.241,49				4.661.241,49					
A32412	0,00	1.997.674,92				1.997.674,92					
A32451	0,00	2.946.974,42				2.946.974,42					
A32452	0,00	4.867.962,74	L.R. 16/2005	-862.350,74		4.867.962,74					
A32453	0,00	1.975.358,31	L.R. 16/2005	-1.484.340,11		1.975.358,31					
A32454	0,00	145.997,00	L.R. 16/2005	-852.599,12		145.997,00					
A32455	0,00	306.594,00				306.594,00					
A32456	0,00	131.397,00				131.397,00					
A32457	0,00	545.374,00				545.374,00					
A32458	0,00	1.145.284,00	L.R. 16/2005	-54.468,50		1.145.284,00					
A32459	0,00	490.836,00	L.R. 16/2005	-114.195,50		490.836,00					
A32460	0,00	1.785,70	L.R. 16/2005	-48.941,00		1.785,70					
A32461	0,00	7.083,29				7.083,29					
A32462	0,00	3.035,69				3.035,69					
A32501	0,00	4.577.862,73				4.577.862,73					
A32502	0,00	3.204.892,12	L.R. 16/2005	-204.012,26		3.204.892,12					
A32503	0,00	1.373.439,63	L.R. 16/2005	-142.808,60		1.373.439,63					
A32551	0,00	576.119,71	L.R. 16/2005	-61.203,68		576.119,71					
			L.R. 16/2005	-39.141,55							

545

Elenco dei capitoli variati

Capitolo	Residui accertati	Competenza			Cassa			Uscita	
		Stanziamen- to iniziale	Variazioni (-/+)	Estremi dei prevedimenti	Stanziamen- to definitivo	Stanziamen- to iniziale	Variazioni (-/+)		Estremi dei prevedimenti
A3252	0,00	403.283,55	-27.399,06	L.R. 16/2005	375.884,49	403.283,55	-27.399,06	L.R. 16/2005	375.884,49
A3253	0,00	172.836,18	-11.742,48	L.R. 16/2005	161.093,70	172.836,18	-11.742,48	L.R. 16/2005	161.093,70
A3254	0,00	39.000.000,00	-372.597,69	L.R. 16/2005	38.627.402,31	39.000.000,00	-372.597,69	L.R. 16/2005	38.627.402,31
TOTALE UPB A32	0,00	627.116.317,61	-34.419.739,77		592.696.577,84	627.116.317,61	-34.419.739,77		592.696.577,84
A34126	0,00	0,00	4.298,67	L.R. 16/2005	4.298,67	0,00	4.298,67	L.R. 16/2005	4.298,67
A34138	0,00	3.657,75	3.657,75	L.R. 16/2005	7.315,50	3.657,75	3.657,75	L.R. 16/2005	7.315,50
A34144	0,00	0,00	1.576,18	L.R. 16/2005	1.576,18	0,00	1.576,18	L.R. 16/2005	1.576,18
A34148	0,00	2.164.609,99	-15.068,24	L.R. 16/2005	2.149.541,75	2.164.609,99	-15.068,24	L.R. 16/2005	2.149.541,75
A34149	0,00	4.332.670,67			4.332.670,67	4.332.670,67			4.332.670,67
A34150	0,00	1.081.132,32	-91.183,01	L.R. 16/2005	989.949,31	1.081.132,32	-91.183,01	L.R. 16/2005	989.949,31
A34151	0,00	7.578.389,75	-106.251,25	L.R. 16/2005	7.472.138,50	7.578.389,75	-106.251,25	L.R. 16/2005	7.472.138,50
A34153	0,00	3.224.174,00			3.224.174,00	3.224.174,00			3.224.174,00
A34165	0,00	13.225,35			13.225,35	13.225,35			13.225,35
A34166	0,00	51.074,08			51.074,08	51.074,08			51.074,08
A34167	0,00	8.346,85			8.346,85	8.346,85			8.346,85
A34168	0,00	32.833,00			32.833,00	32.833,00			32.833,00
A34169	0,00	6.957,58			6.957,58	6.957,58			6.957,58
A34170	0,00	4.491.182,54	-340.344,11	L.R. 16/2005	4.150.838,43	4.491.182,54	-340.344,11	L.R. 16/2005	4.150.838,43
A34172	0,00	150.913,19			150.913,19	150.913,19			150.913,19
A34177	0,00	56.487,36	-40.673,01	L.R. 16/2005	15.814,35	56.487,36	-40.673,01	L.R. 16/2005	15.814,35
A34178	0,00	823.166,84	-823.166,84	L.R. 16/2005	0,00	823.166,84	-823.166,84	L.R. 16/2005	0,00

45

Elenco dei capitoli variati

Capitolo	Residui assestati	Competenza			Cassa			Uscita
		Stanziamiento iniziale	Variazioni (+/-)	Estremi del provvedimento	Stanziamiento definitivo	Variazioni (+/-)	Estremi del provvedimento	
A34179	0,00	350.000,00	-175.000,00	L.R. 16/2005	175.000,00	-175.000,00	L.R. 16/2005	175.000,00
A34180	0,00	936.000,00			936.000,00			936.000,00
A34181	0,00	655.200,00			655.200,00			655.200,00
A34182	0,00	280.800,00			280.800,00			280.800,00
A34186	0,00	4.370.140,07	-698.376,67	L.R. 16/2005	5.018.267,40	4.370.140,07	L.R. 16/2005	5.018.267,40
			123.124,00	DPGR T0480/2005				
			1.152.380,00	DPGR T0515/2005				
			71.000,00	DPGR T0516/2005				
A34187	0,00	194.392,09	-7.929,00	L.R. 16/2005	222.751,09	194.392,09	L.R. 16/2005	222.751,09
			12.312,00	DPGR T0480/2005				
			16.876,00	DPGR T0515/2005				
			7.100,00	DPGR T0516/2005				
A34195	0,00	5.070.623,34	-70.823,48	L.R. 16/2005	5.070.623,34	5.070.623,34	L.R. 16/2005	5.070.623,34
A34196	0,00	992.874,28	-976.473,01	L.R. 16/2005	922.048,80	992.874,28	L.R. 16/2005	922.048,80
TOTALE UPB A34	0,00	36.868.851,05	-70.823,48		36.868.851,05	36.868.851,05		35.892.378,04
A36101	0,00	119.212,50	65.000,00	DPGR T0082/2005	7.806.148,25	119.212,50	DPGR T0082/2005	7.806.148,25
			4.167.308,25	DPGR T0454/2005				
			3.454.627,50	DPGR T0514/2005				
A36102	0,00	83.448,75	45.500,00	DPGR T0082/2005	1.112.901,83	83.448,75	DPGR T0082/2005	1.112.901,83
			576.378,08	DPGR T0454/2005				
			407.575,00	DPGR T0514/2005				
A36103	0,00	35.763,75	19.500,00	DPGR T0082/2005	476.957,93	35.763,75	DPGR T0082/2005	476.957,93
			247.019,18	DPGR T0454/2005				
			174.675,00	DPGR T0514/2005				
TOTALE UPB A36	0,00	238.425,00	9.157.583,01		9.396.008,01	238.425,00		9.396.008,01
TOT. FUN. OB. A3	0,00	664.223.593,66	-26.238.629,77		637.984.963,89	664.223.593,66		637.984.963,89

547

Elenco dei capitoli variati

Capitolo	Residui assestati	Conspectenza				Cassa		Uscite	
		Stanziamen- to iniziale	Variazioni (+/-)	Estremi dei provvedimenti	Stanziamen- to definitivo	Stanziamen- to iniziale	Variazioni (+/-)		Estremi dei provvedimenti
TOTALE AMB. A	0,00	1.162.053.714,92	-3.209.172,76		1.158.844.542,16	1.162.053.714,92	-3.209.172,76		1.158.844.542,16
B11101	205.228,39	141.086,13			141.086,13	346.314,52			346.314,52
B11102	19.188,00	1.266,09			62.461,83	20.454,09			81.649,83
B11103	0,00	0,00		L.R. 16/2005	0,00	0,00	61.195,74	L.R. 16/2005	0,00
B11105	0,00	0,00			4.762.359,00	0,00			4.762.359,00
B11502	55.000,00	300.000,00		DPGR 10219/2005	300.000,00	355.000,00	4.762.359,00	DPGR 10219/2005	355.000,00
B11504	0,00	250.000,00			250.000,00	250.000,00			250.000,00
B11505	606.090,86	1.000.000,00			1.000.000,00	1.606.090,86			1.606.090,86
B11507	0,00	2.000.000,00			2.000.000,00	2.000.000,00			2.000.000,00
B11508	85.987,42	95.000,00			185.000,00	180.987,42			270.987,42
B11510	2.580.527,36	4.931.587,00		L.R. 16/2005	90.000,00	5.122.114,36	90.000,00	L.R. 16/2005	6.312.114,36
B11511	0,00	0,00		L.R. 16/2005	-1.200.000,00	0,00	-1.200.000,00	L.R. 16/2005	0,00
B11513	0,00	516.547,00			516.547,00	516.547,00			516.547,00
B11515	0,00	200.000,00			10.000,00	200.000,00			10.000,00
B11516	85.019,08	200.000,00		L.R. 16/2005	-190.000,00	200.000,00	-190.000,00	L.R. 16/2005	10.000,00
B11521	0,00	50.000,00			200.000,00	285.019,08			285.019,08
B11530	2.855.280,05	4.770.722,00			50.000,00	50.000,00			50.000,00
B11532	0,00	3.000.000,00			4.770.722,00	7.626.002,05			7.626.002,05
TOTALE UPB B11	6.492.321,16	17.456.208,22			3.000.000,00	3.000.000,00	3.525.554,74		3.000.000,00
B12101	0,00	273.915,86			20.979.762,96	23.948.529,38	3.525.554,74		27.472.084,12
B12102	43.535,77	718.480,00			273.915,86	273.915,86			273.915,86
B12103	0,00	4.381.702,59			718.480,00	762.015,77			762.015,77
B12105	45.618,48	0,00			4.381.702,59	4.381.702,59			4.381.702,59
B12106	587.570,43	350.000,00			0,00	45.618,48			45.618,48
B12107	0,00	85.731,85		L.R. 16/2005	1.000.000,00	937.570,43	650.000,00	L.R. 16/2005	1.587.570,43
B12108	1.054.000,00	629,27			85.731,85	85.731,85			85.731,85
B12111	0,00	61.974,82			629,27	1.054.629,27			1.054.629,27
					138.962,44	61.974,82			138.962,44

0,00
4,00

Elenco dei capitoli variati

Capitolo	Residui assestati	Consuntivo			Cassa			Liquida
		Stanziamto iniziale	Variazioni (+/-)	Estremi del provvedimento	Stanziamto definitivo	Stanziamto iniziale	Variazioni (+/-)	
B1212	0,00	1.426.919,51	76.987,62	DPGR T0374/2005	1.426.919,51	76.987,62	DPGR T0374/2005	1.426.919,51
B1213	0,00	20.658,27			20.658,27			20.658,27
B1215	1.033.000,00	0,00	30.851,84	DPGR T0374/2005	1.033.000,00	30.851,84	DPGR T0374/2005	1.033.000,00
B1216	7.532,78	325.990,95			325.990,95			325.990,95
B1217	0,00	539.147,21			539.147,21			539.147,21
B1218	0,00	329.937,23			329.937,23			329.937,23
B12120	0,00	265.783,94			265.783,94			265.783,94
B12502	2.114.056,00	2.000.000,00		L.R. 16/2005	3.200.000,00	265.783,94	L.R. 16/2005	531.567,83
B12510	1.000.000,00	500.000,00		L.R. 16/2005	1.500.000,00	1.200.000,00	L.R. 16/2005	531.567,83
B12510	4.203.900,00	4.500.000,00		L.R. 16/2005	10.000,00	-490.000,00	L.R. 16/2005	1.010.000,00
B12533	0,00	1.370.000,00		L.R. 16/2005	8.703.900,00	-4.500.000,00	L.R. 16/2005	4.203.900,00
B12535	21.481,85	0,00			1.370.000,00			1.370.000,00
TOTALE UPB B12	10.110.695,31	17.150.871,50			14.384.494,90	21.481,85		21.481,85
B13401	0,00	800.000,00			800.000,00	-2.766.376,60		24.495.190,21
B13402	0,00	63.000,00			63.000,00			800.000,00
B13403	53.190,67	400.000,00			400.000,00			63.000,00
B13404	0,00	6.500.000,00			453.190,67			453.190,67
B13405	3.244,17	1.600.000,00			6.500.000,00			6.500.000,00
B13406	0,00	0,00		L.R. 16/2005	2.100.000,00	500.000,00	L.R. 16/2005	2.103.244,17
B13407	0,00	0,00			0,00			0,00
B13410	0,00	0,00			0,00			0,00
B13411	0,00	0,00			0,00			0,00
B13412	0,00	122.000,00			0,00			0,00
B13413	0,00	800.000,00			122.000,00			122.000,00
B13414	0,00	160.000,00			800.000,00			800.000,00
B13415	0,00	260.000,00			160.000,00			160.000,00
					285.000,00			285.000,00

60
4
40

Elenco dei capitoli variati

Capitolo	Residui accertati	Caratteristica				Cassa				Cassa
		Stanziamiento iniziale	Variazioni (+/-)	Estremi dei provvedimenti	Stanziamiento definitivo	Stanziamiento iniziale	Variazioni (-/+)	Estremi dei provvedimenti	Stanziamiento definitivo	
B13417	29.912,08	44.868,10	25.000,00	DPGR T0448/2005	74.868,10	25.000,00	DPGR T0448/2005	104.780,18		
B13418	0,00	50.000,00	30.000,00	L.R. 16/2005	50.000,00	30.000,00	L.R. 16/2005	65.000,00		
B13421	0,01	350.000,00	15.000,00	L.R. 16/2005	350.000,00	15.000,00	L.R. 16/2005	350.000,01		
B13501	0,00	12.000,00	53.000,00	L.R. 16/2005	65.000,00	12.000,00	L.R. 16/2005	65.000,00		
B13502	0,00	0,00	0,00		0,00	0,00	L.R. 16/2005	65.000,00		
B13503	2.669.083,25	1.800.000,00	0,00		1.800.000,00	4.458.860,25		0,00		
B13504	121.837,64	1.300.000,00	0,00		1.300.000,00	1.339.287,51		1.921.837,64		
TOTALE UPB B13	2.877.267,82	14.261.868,10	500.000,00	L.R. 16/2005	15.384.868,10	17.046.362,79	L.R. 16/2005	18.202.135,92		
B14101	0,00	126.015,48	1.123.000,00		126.015,48	1.215.773,13		136.015,48		
B14102	482.293,97	728.431,74	-176.400,00	L.R. 16/2005	552.031,74	1.210.725,71	L.R. 16/2005	1.034.325,71		
B14103	294.950,89	1.470.259,02	-100.844,06	L.R. 6/2005	1.470.259,02	1.765.209,91	L.R. 16/2005	1.765.209,91		
B14104	43.218,89	109.844,08	-100.844,06	L.R. 6/2005	0,00	144.062,97	L.R. 16/2005	43.218,89		
B14105	102.238,46	1.049.640,87	160.519,26	L.R. 6/2005	1.049.640,87	1.151.899,33	L.R. 16/2005	1.151.899,33		
B14106	0,00	30.048,18	160.519,26	L.R. 6/2005	190.567,44	30.048,18	L.R. 16/2005	190.567,44		
B14107	50.268,00	528.785,55			528.785,55	579.053,55		579.053,55		
B14108	36.593,59	17.263,00			17.263,00	53.856,59		53.856,59		
B14109	2.629,80	3.700,24			3.700,24	6.330,04		6.330,04		
B14110	2.324.469,14	7.267.204,78	-252.341,64	L.R. 6/2005	7.014.863,14	9.591.673,92	L.R. 16/2005	9.339.332,38		
TOTALE UPB B14	3.336.682,74	11.322.192,94	-369.066,46		10.953.126,48	14.658.875,68	L.R. 16/2005	14.289.809,22		
B15501	0,00	2.500,00			2.500,00	2.500,00		2.500,00		
B15502	0,00	3.000,00			3.000,00	3.000,00		3.000,00		
B15503	0,00	5.000,00			5.000,00	5.000,00		5.000,00		
B15504	42.500,00	50.000,00			50.000,00	92.500,00		92.500,00		

CS
CS
CS

Elenco dei capitoli variati

Capitolo	Residui assestati	Competenza			Cassa			Uscita	
		Stanziamiento iniziale	Variazioni (+/-)	Estremi del provvedimento	Stanziamiento definitivo	Variazioni (+/-)	Estremi del provvedimento		Stanziamiento definitivo
B15506	18.000,00	20.000,00	-18.000,00	L.R. 16/2005	2.000,00	38.000,00	-18.000,00	L.R. 16/2005	20.000,00
B15507	9.455.711,25	16.061.422,49			16.061.422,49	25.517.133,74			25.517.133,74
B15508	461.929,45	400.000,00			400.000,00	861.929,45			861.929,45
B15509	4.500,00	5.000,00			5.000,00	9.500,00			9.500,00
B15510	0,00	1.394.433,63			1.394.433,63	1.394.433,63			1.394.433,63
B15512	92.500,00	50.000,00			50.000,00	142.500,00			142.500,00
B15513	1.028.310,19	7.500.000,00			7.500.000,00	8.528.310,19			8.528.310,19
B15514	0,00	0,00			0,00	0,00			0,00
B15515	751.914,20	762.000,00			762.000,00	1.513.914,20			1.513.914,20
B15516	335.000,00	400.000,00			400.000,00	735.000,00			735.000,00
B15517	0,00	12.000,00			12.000,00	12.000,00			12.000,00
B15518	0,00	50.000,00			50.000,00	50.000,00			50.000,00
B15519	300.000,00	300.000,00			300.000,00	600.000,00			600.000,00
TOTALE UPB B15	12.490.365,09	27.015.356,12	-18.000,00		26.997.356,12	39.505.721,21	-18.000,00		39.487.721,21
B1601	0,00	2.284.123,60			2.284.123,60	2.284.123,60			2.284.123,60
B16501	3.615.500,00	5.000.000,00			5.000.000,00	8.615.500,00			8.615.500,00
B16502	510.000,00	1.500.000,00			1.500.000,00	2.010.000,00			2.010.000,00
B16503	2.993.409,39	2.000.000,00			2.000.000,00	4.993.409,39			4.993.409,39
B16504	0,00	250.000,00			250.000,00	250.000,00			250.000,00
B16505	166.932,00	850.000,00			850.000,00	1.016.932,00			1.016.932,00
B16506	450.000,00	0,00	-850.000,00	L.R. 16/2005	0,00	450.000,00	-850.000,00	L.R. 16/2005	450.000,00
TOTALE UPB B16	7.735.841,39	11.884.123,60	-850.000,00		11.034.123,60	19.619.964,99	-850.000,00		18.769.964,99
B1710:	16.590,14	5.263.157,05	0,00		5.263.157,05	5.266.796,14			5.279.747,19
B1702	0,00	98.856,25			98.856,25	98.856,25	12.951,05	L.R. 16/2005	98.856,25
B17103	0,00	0,00			0,00	0,00			0,00
B17104	0,00	77.000,00			77.000,00	77.000,00			77.000,00
B17401	0,00	1.344.252,67			1.344.252,67	1.344.252,67			1.344.252,67
B17402	0,00	1.102.475,21			1.102.475,21	1.102.475,21			1.102.475,21
B17450	0,00	5.591.000,00			5.591.000,00	5.591.000,00			5.591.000,00
B17501	6,00	150.000,00			150.000,00	150.000,00			150.000,00

60
61

Elenco dei capitoli variati

Capitolo	Residui assestati			Competenza			Cassa			Stanziamiento definitivo
	Stanziamiento iniziale	Variazioni (+/-)	Festecipi del provvedimento	Stanziamiento definitivo	Stanziamiento integrale	Variazioni (+/-)	Estremi del provvedimento			
B17503	0,00			2.000.000,00						2.000.000,00
TOTALE UPB B17	16.596,14			15.626.741,18	3,00					15.630.337,32
B18505	0,00			0,00						0,00
TOTALE UPB B18	0,00			0,00						0,00
TOT. FUN. OB. B1	43.059.769,65			114.717.361,66	643.111,68					115.360.473,34
B21101	261.732,66			1.177.018,12						1.438.810,78
B21401	1.871.284,49			2.500.000,00		L.R. 16/2005			3.824,00	4.371.284,49
B21503	86.974,82			100.000,00						186.974,82
B21504	850.000,00			1.000.000,00						1.850.000,00
B21505	31.200,00			100.000,00		L.R. 16/2005			165.098,16	2.015.098,16
B21506	63.828,00			20.000,00						83.828,00
B21507	75.000,00			75.000,00						150.000,00
B21508	0,00			300.000,00						300.000,00
B21510	0,00			1.200.000,00						1.200.000,00
B21513	0,00			0,00						0,00
TOTALE UPB B21	3.240.079,97			6.472.018,12	500.000,00	L.R. 16/2005			500.000,00	10.381.020,25
B22101	0,00			0,00	668.922,16				668.922,16	1.988.232,33
B22102	13.327.092,65			73.083.893,49	1.988.232,33	DPGR 10263/2005			1.988.232,33	118.771.754,71
B22103	16.759.478,31			6.669,85	32.360.768,57	L.R. 16/2005			32.360.768,57	23.553.299,16
B22104	2.156.004,35			5.634,35	4.847.231,40	DPGR 10358/2005			4.847.231,40	5.177.734,13
B22106	1.000.000,00			1.000.000,00	1.939.919,60	DPGR 10477/2005			1.939.919,60	3.000.000,00
B22107	0,00			866.964,96	2.149.080,48	DPGR 10358/2005			2.149.080,48	3.000.000,00
B22108	0,00			10.000.000,00	867.014,95	DPGR 10477/2005			867.014,95	10.000.000,00
					1.000.000,00	L.R. 16/2005			1.000.000,00	866.964,96
					10.000.000,00				10.000.000,00	10.000.000,00

52

Elenco dei capitoli variati

Capitolo	Residui assestati	Competenza			Cassa			Lavora
		Stanziamiento iniziale	Variazioni (+/-)	Estremi dei provvedimenti	Stanziamiento definitivo	Variazioni (+/-)	Estremi dei provvedimenti	
B22110	0,00	0,00	383.750,00	DPGR 10267/2005	383.750,00	DPGR 10267/2005	383.750,00	
B22501	9.350.067,13	6.000.000,00	-200.000,00	D.G.R. 1072/2005	5.800.060,00	D.G.R. 1072/2005	15.150.067,13	
B22502	180.964,74	800.000,00	1.000.000,00	L.R. 16/2005	1.850.000,00	L.R. 16/2005	980.964,74	
B22503	311.893,68	850.000,00	1.000.000,00		1.850.000,00		2.161.893,68	
B22504	143.413,69	80.000,00	80.000,00		80.000,00		223.413,69	
B22505	1.275.000,00	1.500.000,00	1.500.000,00		1.500.000,00		2.775.000,00	
B22512	850.000,00	0,00	200.000,00	D.G.R. 1072/2005	200.000,00	D.G.R. 1072/2005	1.050.000,00	
B22513	800.000,00	0,00	0,00		0,00		800.000,00	
B22514	1.000.000,00	0,00	0,00		0,00		1.000.000,00	
B22516	2.550.000,00	3.000.000,00	-1.000.000,00	L.R. 16/2005	2.000.000,00	L.R. 16/2005	4.550.000,00	
B22518	0,00	650.000,00	650.000,00		650.000,00		650.000,00	
TOTALE UPB B22	49.703.914,55	97.843.162,65	45.535.997,33		143.379.159,98		193.083.074,53	
B23101	11.140,91	14,15	14,15		14,15		11.155,06	
B23102	20.658,28	14.596,88	14.596,88		14.596,88		35.255,16	
B23401	44.161,20	100.000,00	100.000,00		100.000,00		144.161,20	
B23501	2.160,00	3.000,00	3.000,00		3.000,00		5.160,00	
B23502	59.662,20	75.000,00	75.000,00		75.000,00		134.662,20	
B23503	2.730.748,19	1.800.000,00	1.800.000,00		1.800.000,00		4.530.748,19	
B23504	0,00	100.000,00	-85.000,00	D.G.R. 505/2005	15.000,00	D.G.R. 505/2005	15.000,00	
B23507	0,00	50.000,00	-50.000,00	D.G.R. 505/2005	0,00	D.G.R. 505/2005	0,00	
B23509	0,00	2.753.231,73	-50.000,00	D.G.R. 505/2005	2.753.231,73	D.G.R. 505/2005	2.753.231,73	
B23510	4.987.424,28	1.662.474,76	1.662.474,76		1.662.474,76		6.649.899,04	
B23511	650.000,01	600.000,00	600.000,00		600.000,00		1.250.000,01	
B23515	199.999,98	0,00	135.000,00	D.G.R. 505/2005	135.000,00	D.G.R. 505/2005	334.999,98	
TOTALE UPB B23	8.705.955,05	7.158.317,52	135.000,00		7.158.317,52		15.864.272,57	

Elenco dei capitoli variati

Capitolo	Residui assestati	Competenza			Cassa			Uscita	
		Stanziamto iniziale	Variazioni (+/-)	Estremi del provvedimento	Stanziamto definitivo	Stanziamto iniziale	Variazioni (+/-)		Estremi del provvedimento
B24101	24.222,13	409.010,12			409.010,12			433.232,25	433.232,25
B24501	425.000,00	500.000,00			500.000,00			525.000,00	925.000,00
B24503	1.282.077,43	1.500.000,00			1.500.000,00			2.782.077,43	2.782.077,43
B24504	1.000.000,00	500.000,00			500.000,00			1.500.000,00	1.500.000,00
B24505	0,00	0,00			0,00			0,00	0,00
B24507	0,00	0,00			0,00			0,00	0,00
B24511	459.347,97	500.000,00			500.000,00			559.347,97	959.347,97
B24512	0,00	0,00			0,00			0,00	0,00
B24513	1.275.000,00	1.500.000,00	1.000.000,00	L.R. 16/2005	2.500.000,00	1.000.000,00	L.R. 16/2005	3.775.000,00	3.775.000,00
B24515	1.275.000,00	1.500.000,00			1.500.000,00			2.775.000,00	2.775.000,00
B24517	2.720.000,00	3.000.000,00			3.000.000,00			5.720.000,00	5.720.000,00
TOTALE UPB B24	8.460.647,53	9.409.010,12	1.000.000,00		10.409.010,12	1.000.000,00		18.869.657,65	18.869.657,65
B25501	0,00	50.000,00			50.000,00			50.000,00	50.000,00
B25502	78.250,00	700.000,00	40.000,00	D.G.R. 1008/2005	740.000,00	778.250,00	D.G.R. 1008/2005	818.250,00	818.250,00
B25503	121.500,00	250.000,00	200.000,00	L.R. 16/2005	495.000,00	371.500,00	L.R. 16/2005	616.500,00	616.500,00
B25504	517.699,94	700.000,00	45.000,00	D.G.R. 1008/2005	700.000,00	1.217.699,94	D.G.R. 1008/2005	1.217.699,94	1.217.699,94
B25505	80.000,00	300.000,00	20.000,00	L.R. 16/2005	300.000,00	380.000,00	D.G.R. 1008/2005	380.000,00	380.000,00
B25506	66.250,00	700.000,00	20.000,00	L.R. 16/2005	720.000,00	766.250,00	L.R. 16/2005	786.250,00	786.250,00
B25510	0,00	100.000,00			100.000,00			100.000,00	100.000,00
TOTALE UPB B25	863.699,94	2.800.000,00	85.000,00	D.G.R. 1008/2005	3.020.000,00	3.663.699,94	D.G.R. 1008/2005	3.883.699,94	3.883.699,94
B26101	1.050.000,00	0,00	220.000,00		0,00	1.050.000,00		1.050.000,00	1.050.000,00
B26502	193.500,00	581.185,35			581.185,35	774.685,35		774.685,35	774.685,35
B26503	0,00	0,00			0,00	0,00		0,00	0,00
B26506	0,00	100.000,00			100.000,00	100.000,00		100.000,00	100.000,00
B26507	0,00	500.000,00			500.000,00	500.000,00		500.000,00	500.000,00
TOTALE UPB B26	1.243.500,00	1.181.185,35	0,00		1.181.185,35	2.424.685,35		2.424.685,35	2.424.685,35
TOT. FUN. OB. B2	72.217.797,04	124.863.603,76	47.424.919,49		172.288.613,25	197.061.490,80		244.506.410,39	244.506.410,39

504

Elenco dei capitoli variati

Capitolo	Residui assestrati	Competenza			Cassa			Lascia
		Stanziamiento iniziale	Variazioni (+/-)	Estremi del provvedimento	Stanziamiento definitivo	Stanziamiento iniziale	Variazioni (-/+)	
B31102	191.431,98	127.621,32	-127.621,32	L.R. 16/2005	-0,00	319.053,30	L.R. 16/2005	191.431,98
B31103	0,00	0,00		L.R. 16/2005	1.164.285,50	0,00	L.R. 16/2005	1.164.285,50
B31501	0,00	10.000,00		DPGR T0153/2005	10.000,00	10.000,00	DPGR T0153/2005	10.000,00
B31502	0,00	550.000,00			550.000,00	550.000,00		550.000,00
B31504	701.984,00	450.000,00			450.000,00	1.151.984,00		1.151.984,00
B31506	86.368,02	57.578,68		L.R. 16/2005	0,00	143.946,70	L.R. 16/2005	86.368,02
B31507	0,00	0,00		L.R. 16/2005	291.071,38	0,00	L.R. 16/2005	291.071,38
B31508	0,00	0,00		DPGR T0153/2005	100.000,00	0,00	DPGR T0153/2005	100.000,00
TOTALE UPB B31	979.784,00	1.195.200,00		L.R. 16/2005	2.565.356,88	2.174.984,00	L.R. 16/2005	3.545.140,88
B32101	270.172,59	51.327,34			54.730,78	321.499,93		324.903,17
B32103	4.472.514,23	5.558.812,30		L.R. 16/2005	3.403,44	3.403,44	L.R. 16/2005	12.178.615,40
B32104	4.483.568,20	3.032.330,14		DPGR T0151/2005	7.706.101,17	10.031.316,53	DPGR T0151/2005	7.841.463,69
B32106	0,00	0,00		L.R. 16/2005	616.954,50	3.357.895,49	L.R. 16/2005	616.954,50
B32503	0,00	0,00		L.R. 16/2005	-320.519,13	-291.389,15	L.R. 16/2005	-291.389,15
B32507	60.000,00	0,00			0,00	60.000,00		60.000,00
B32508	0,00	500.000,00			500.000,00	500.000,00		500.000,00
B32510	1.275.000,00	1.500.000,00			1.500.000,00	2.775.000,00		2.775.000,00
B32512	0,00	1.200.000,00			1.200.000,00	1.200.000,00		1.200.000,00
TOTALE UPB B32	10.561.255,02	11.842.450,78		L.R. 16/2005	14.318.727,44	22.403.714,80	L.R. 16/2005	24.879.982,46
TOT. FUN. OB. B3	11.541.039,02	13.037.659,78			16.884.084,32	24.578.698,80		28.425.123,34
B41503	236.689,61	8.500.000,00			8.500.000,00	3.736.689,61		8.736.689,61
B41504	0,00	50.000,00			50.000,00	50.000,00		50.000,00
B41505	2.275.845,50	4.370.000,00			4.370.000,00	6.643.925,50		6.643.845,50

55

Elenco dei capitoli variati

Capitolo	Residui assestati	Competenza			Cassa			Uscita
		Stanziamto iniziale	Variazioni (+/-)	Estremi del provvedimento	Stanziamto definitivo	Stanziamto iniziale	Variazioni (+/-)	
B41506	0,00	600.000,00	0,00		600.000,00	1.920,00	L.R. 16/2005	600.000,00
TOTALE UPB B41	2.512.535,11	13.520.000,00	0,00		13.520.000,00	1.920,00		16.032.535,11
B42101	2.435.992,66	1.141.881,36			1.141.881,36	3.577.874,02		3.577.874,02
B42503	0,00	11.406,71			11.406,71			11.406,71
TOTALE UPB B42	2.435.992,66	1.153.288,07	0,00		1.153.288,07	0,00		3.589.280,73
B43101	1.022.398,23	4.570.585,05			4.570.585,05	5.592.983,28		5.592.983,28
B43102	22.052,71	24.617,36			24.617,36	46.670,07		46.670,07
B43401	0,00	413.165,52			413.165,52			413.165,52
B43501	0,00	15.000,00			15.000,00			15.000,00
B43502	0,00	0,00			0,00			0,00
TOTALE UPB B43	1.044.450,94	5.023.367,93	0,00		5.023.367,93	0,00		6.067.818,87
B44101	98.496,25	46.437,04			46.437,04	144.933,29		144.933,29
B44102	0,00	200.921,96			200.921,96			148.814,66
B44103	117.527,13	113.789,82		L.R. 16/2005	113.789,82	-52.107,30	L.R. 16/2005	148.814,66
B44104	537.631,63	0,00			0,00			231.316,95
B44105	9.261.846,84	13.328.219,46			14.761.247,02	22.590.066,30		537.631,63
B44106	0,00	571.148,10			846.102,53			24.023.093,86
B44401	0,00	1.000.000,00		DPGR T0260/2005	1.000.000,00	274.954,43	DPGR T0260/2005	846.102,53
B44510	1.830.660,64	0,00			0,00			1.000.000,00
TOTALE UPB B44	11.846.162,49	15.260.516,38			16.916.391,07	1.655.874,69		1.830.660,64
TOT. FUN. OB. B4	17.839.141,20	34.957.172,38			36.613.047,07	1.655.874,69		28.762.553,56
TOTALE AMB. B	144.657.746,91	287.575.887,58			341.146.217,98	53.677.974,58		54.452.188,27
C11101	759.200,00	73.630,63			1.265.913,63	812.830,63		485.803.964,89
C11102	0,00	0,00		L.R. 16/2005		-3.360,00	L.R. 16/2005	2.005.118,63
				DPGR T0594/2005	1.195.648,00	1.195.648,00	DPGR T0594/2005	
C11103	0,00	5.000.000,00		DPGR T0363/2005	307.500,00	307.500,00	DPGR T0363/2005	307.500,00
					1.048.833,19	5.000.000,00		1.048.833,19

Elenco dei capitoli variati

Capitolo	Residui accertati	Competenza				Cassa				Uscita	
		Stanziamiento iniziale	Variazioni (-/-)	Estremi dei provvisodimetto	Stanziamiento definitivo	Stanziamiento iniziale	Variazioni (-/-)	Estremi dei provvisodimetto	Stanziamiento definitivo		
C11501	300.000,00	400.000,00			400.000,00			700.000,00		700.000,00	
C11502	0,00	0,00		0,00	0,00			0,00		0,00	
C11505	0,00	0,00		0,00	0,00			0,00		0,00	
C11507	0,00	0,00		0,00	0,00			0,00		200.000,00	
C11508	0,00	0,00	200.000,00	L.R. 16/2005	500.000,00	0,00		0,00	200.000,00	L.R. 16/2005	500.000,00
C11509	0,00	0,00	500.000,00	L.R. 16/2005	500.000,00	0,00		0,00	500.000,00	L.R. 16/2005	500.000,00
TOTALE U.P.B. C11	1.039.200,00	5.473.630,63	500.000,00	L.R. 16/2005	4.222.251,82			6.512.830,63	500.000,00	L.R. 16/2005	5.261.451,82
C12101	17.696,42	62.641,51	-1.251.378,81		62.641,51			80.337,93	-1.251.378,81		80.337,93
C12102	10.839.906,39	2.999.860,48			2.771.107,12			13.839.766,87			13.611.013,31
C12103	14.911.310,95	3.866.542,27			3.827.808,00			18.777.853,22	-228.753,36	L.R. 16/2005	18.739.118,95
C12104	7.223.690,17	1.581.791,21			1.581.791,21			8.805.481,38	-38.734,27	L.R. 16/2005	8.805.481,38
C12105	23.319.854,14	4.651.743,71			4.481.897,81			27.971.597,85			27.801.751,95
C12106	0,00	12.921,68			12.921,68			12.921,68			12.921,68
C12107	69.741.604,44	112.346.099,82			229.438.830,54			192.087.704,26	117.092.730,72	L.R. 16/2005	299.180.434,98
C12108	4.592.504,87	1.198.232,11			2.200.568,11			5.790.736,98			6.793.072,98
C12109	121.366,40	70.000.000,00			57.356.541,27			70.121.366,40	1.002.336,00	DPGR T0105/2005	57.477.907,67
					-19.500,00			-19.500,00			
					-4.000.000,00			-4.000.000,00			
					-1.002.336,00			-1.002.336,00			
					-616.954,50			-616.954,50			
					-1.194.163,00			-1.194.163,00			

557

Elenco dei capitoli variati

Capitolo	Residui assestati	Competenza			Cassa			Uscita
		Stanziamnto iniziale	Variazioni (+/-)	Stanziamnto definitivo	Stanziamnto iniziale	Variazioni (-/+)	Faremo dei provvedimnti	
C1210	0,00	979,76	979,75	979,75	979,76		979,75	
C1211	3.628.657,87	21.305,18	0,05	0,05	3.649.963,05		3.628.557,93	
C1212	0,00	12.950.982,19	12.950.982,19	12.950.982,19			12.950.982,19	
C1213	3.784.317,27	8.020.867,70	8.020.867,70	8.020.867,70	13.805.184,97		13.805.184,97	
C1215	6.288.500,00	6.288.500,00	1.000.000,00	1.000.000,00	12.577.000,00		7.288.500,00	
C1216	575.074,91	0,00	0,00	0,00	575.074,91		575.074,91	
C1220	571.820,70	608.179,30	608.179,30	608.179,30	1.180.000,00		1.180.000,00	
C1221	2.821.865,51	2.246.477,25	20.719.970,89	20.719.970,89	5.068.342,76		23.541.836,40	
C1222	4.800,00	10.500.000,00	10.500.000,00	10.500.000,00	10.504.800,00		10.504.800,00	
C1223	7.277.400,00	0,00	0,00	0,00	7.277.400,00		7.277.400,00	
C1225	0,00	0,00	3.360.000,00	3.360.000,00	0,00		3.360.000,00	
C12501	208.458,73	700.000,00	700.000,00	700.000,00	908.458,73		908.458,73	
C12502	7.928.915,83	5.000.000,00	5.000.000,00	5.000.000,00	12.928.915,83		12.928.915,83	

Elenco dei capitoli variati

Capitolo	Residui assestati	Competenza				Cassa			Uscita
		Stanziamnto iniziale	Variazioni (+/-)	Estremi del provvedimento	Stanziamnto definitivo	Stanziamnto iniziale	Variazioni (+/-)	Estremi del provvedimento	
C12503	2.548.395,52	12.384.955,86			12.384.955,86	14.933.351,38		14.933.351,38	
C12504	206.582,75	0,00		6,00	206.582,75			206.582,75	
C12505	0,00	350.000,00		350.000,00	350.000,00			350.000,00	
C12506	0,00	500.000,00	200.000,00	L.R. 16/2005	700.000,00	500.000,00	L.R. 16/2005	700.000,00	
C12507	1.367.500,00	1.994.370,00		1.994.370,00	3.361.870,00			3.361.870,00	
C12508	4.242.248,91	3.755.490,62		3.755.490,62	7.997.739,53			7.997.739,53	
C12509	2.215.950,33	603.291,37		603.291,37	2.819.241,70			2.819.241,70	
C12510	0,00	150.000,00		150.000,00	150.000,00			150.000,00	
C12511	0,00	13.800.000,00		13.800.000,00	13.800.000,00			13.800.000,00	
C12513	1.832.459,54	740.193,00		740.193,00	2.592.652,54			2.592.652,54	
C12520	68.080.655,74	42.696.000,00	660.000,00	L.R. 16/2005	43.356.000,00	110.741.655,74	L.R. 16/2005	111.436.655,74	
C12530	0,00	32.000.000,00		32.000.000,00	32.000.000,00			32.000.000,00	
C12531	2.500.000,00	2.500.000,00		2.500.000,00	5.000.000,00			5.000.000,00	
C12535	0,00	5.000.000,00		5.000.000,00	5.000.000,00			5.000.000,00	
C12536	1.000.000,00	800.000,00		800.000,00	1.300.000,00			1.300.000,00	
C12538	3.771.166,77	1.219.833,23	4.000.000,00	DPCR T0083/2005	3.420.000,00	4.901.000,00	DPCR T0083/2005	7.191.166,77	
C12540	5.000.000,00	0,00	-1.799.833,23	L.R. 16/2005	2.000.000,00	5.000.000,00	L.R. 16/2005	7.000.000,00	
C12541	495.200,00	2.000.000,00	2.000.000,00	L.R. 16/2005	1.500.000,00	2.495.200,00	L.R. 16/2005	1.995.200,00	
C12542	5.638.100,00	2.183.100,00	4.000.000,00	DPCR T0465/2005	2.183.100,00	7.821.200,00	DPCR T0465/2005	7.821.200,00	
C12543	2.750.000,00	2.200.000,00	-2.000.000,00	L.R. 16/2005	2.200.000,00	4.950.000,00	L.R. 16/2005	4.950.000,00	
C12544	529.000,00	0,00	1.500.000,00	DPCR T0465/2005	0,00	529.000,00	DPCR T0465/2005	529.000,00	
C12550	0,00	20.000.000,00		20.000.000,00	20.000.000,00			20.000.000,00	
C12551	0,00	2.000.000,00		2.000.000,00	2.000.000,00			2.000.000,00	
C12555	0,00	2.000.000,00		2.000.000,00	2.000.000,00			2.000.000,00	
C12556	0,00	1.000.000,00		1.000.000,00	1.000.000,00			1.000.000,00	
C12557	0,00	1.500.000,00		1.500.000,00	1.500.000,00			1.500.000,00	

C
C
C

Elenco dei capitoli variati

Capitolo	Residui assestati	Competenza			Cassa			Lascia
		Stanziamiento iniziale	Variazioni (-/+)	Estremi del provvedimento	Stanziamiento definitivo	Variazioni (-/+)	Estremi del provvedimento	
C12558	0,00	3.000.000,00			3.000.000,00		3.000.000,00	
C12559	0,00	0,00			350.000,00		350.000,00	
TOTALE UPB C12	268.055.004,16	397.434.358,25	126.448.129,75	L.R. 16/2005	523.882.488,00	126.483.129,75	350.000,00	L.R. 16/2005
C13101	0,00	427.638,93			427.638,93		427.638,93	
TOTALE UPB C13	0,00	427.638,93	0,00		427.638,93	0,00	427.638,93	
C14101	0,00	4.796.374,72			4.796.374,72		4.796.374,72	
C14102	0,00	43.851,35			27.999,16		43.851,35	
C14103	2.367.753,13	9.302.697,54		L.R. 16/2005	9.302.697,54		11.670.450,67	L.R. 16/2005
C14105	0,00	269.975,29			269.975,29		269.975,29	
C14107	0,00	98.140,19			98.140,19		98.140,19	
C14112	10.329,14	225.569,79			225.569,79		235.898,93	
C14113	0,00	11.187,13			11.187,13		11.187,13	
TOTALE UPB C14	2.378.082,27	14.747.796,01	-15.852,19		14.731.943,82	-15.852,19	17.110.026,09	
C16501	0,00	0,00			51.640,00		51.640,00	
C16503	0,00	0,00		L.R. 16/2005	0,00		0,00	L.R. 16/2005
C16504	0,00	0,00			0,00		0,00	
C16505	0,00	115.000,00			115.000,00		115.000,00	
C16507	0,00	250.000,00			250.000,00		250.000,00	
C16508	0,00	0,00			0,00		0,00	
C16511	0,00	0,00			0,00		0,00	
C16515	0,00	0,00			0,00		0,00	
C16516	0,00	0,00			0,00		0,00	
C16517	0,00	0,00		L.R. 16/2005	1.000.000,00		1.000.000,00	L.R. 16/2005
C16518	0,00	0,00			1.000.000,00		1.000.000,00	
TOTALE UPB C16	0,00	365.000,00	500.000,00	L.R. 16/2005	500.000,00		500.000,00	L.R. 16/2005
TOT. FUN. OB. C1	271.472.286,43	418.448.423,82	127.732.538,75		2.916.640,00	2.551.640,00	2.916.640,00	
C21502	0,00	1.290.000,00			689.885.710,25	127.767.538,75	817.653.249,00	
					1.290.000,00		1.290.000,00	

Elenco dei capitoli variati

Capitolo	Residui assorbiti	Competenza				Cassa		Uscita	
		Stanziamiento iniziale	Variazioni (+/-)	Estremi dei provvedimenti	Stanziamiento definitivo	Stanziamiento iniziale	Variazioni (-/+)		Estremi dei provvedimenti
C21503	696.377,90	11.806.000,00	300.000,00	L.R. 16/2005	12.106.000,00	12.502.577,90	300.000,00	L.R. 16/2005	12.802.577,90
C21504	728.000,00	2.800.000,00			2.800.000,00	3.528.000,00			3.528.000,00
C21506	0,00	6.427.000,00			6.427.000,00	6.427.000,00			6.427.000,00
TOTALE UPB C21	1.424.377,90	22.323.000,00	300.000,00		22.623.000,00	23.747.577,90	300.000,00		24.047.577,90
C22101	10.570.839,80	0,00			0,00	10.570.839,80			10.570.839,80
C22102	50.000.000,00	50.000.000,00			50.000.000,00	100.000.000,00			100.000.000,00
C22501	0,00	0,00	151.852.825,00	L.R. 16/2005	201.852.825,00	100.000.000,00	151.852.825,00	L.R. 16/2005	251.852.825,00
C22503	200.000,00	3.558.000,00			3.558.000,00	3.758.000,00			3.758.000,00
C22504	0,00	3.000.000,00	500.000,00	L.R. 16/2005	3.500.000,00	3.000.000,00	500.000,00	L.R. 16/2005	3.500.000,00
C22505	900.000,00	0,00			0,00	900.000,00			900.000,00
C22506	1.250.000,00	1.500.000,00			1.500.000,00	2.750.000,00			2.750.000,00
C22507	10.000.000,00	9.000.000,00			9.000.000,00	19.000.000,00			19.000.000,00
C22508	2.500.000,00	9.000.000,00			9.000.000,00	11.500.000,00			11.500.000,00
C22509	8.500.000,00	8.000.000,00			8.000.000,00	16.500.000,00			16.500.000,00
C22510	18.000.000,00	10.000.000,00			10.000.000,00	28.000.000,00			28.000.000,00
C22511	52.849.418,21	6.284.896,74	25.000,00	L.R. 16/2005	6.284.896,74	59.134.314,95	25.000,00	L.R. 16/2005	59.134.314,95
C22512	0,00	1.285.913,80			1.285.913,80	1.285.913,80			1.285.913,80
C22513	17.500.000,00	12.500.000,00			12.500.000,00	30.000.000,00			30.000.000,00
C22515	1.275.000,00	0,00			0,00	1.275.000,00			1.275.000,00
C22518	525.000,00	3.500.000,00			3.500.000,00	4.025.000,00			4.025.000,00
C22520	0,00	0,00			0,00	0,00			0,00
C22521	2.000.000,00	0,00			0,00	2.000.000,00			2.000.000,00
C22525	0,00	20.000.000,00			20.000.000,00	20.000.000,00			20.000.000,00
TOTALE UPB C22	176.070.258,01	137.628.810,54	152.377.825,00		290.006.635,54	313.699.068,55	152.377.825,00		466.076.893,55
TOT. FUN. OB. C2	177.494.835,91	159.951.810,54	152.677.825,00		312.629.635,54	337.446.646,45	152.677.825,00		490.124.471,45
TOTALE AMB. C	448.967.122,34	578.400.234,36	280.410.563,75		858.810.598,11	1.027.332.356,70	280.410.563,75		1.307.777.720,45
D11401	645,57	300.000,00			300.000,00	300.645,57			300.645,57
D11501	1.905.000,00	1.500.000,00			1.500.000,00	3.405.000,00			3.405.000,00
D11502	427.244,56	400.000,00			400.000,00	827.244,56			827.244,56

55
56
57

Bilancio dei capitoli variati

Capitolo	Residui assestrati	C/campelupza				Cassa			Uscita
		Stanziamnto iniziale	Variazioni (+/-)	Estremi del provvedimento	Stanziamnto definitivo	Stanziamnto iniziale	Variazioni (-/+)	Estremi del provvedimento	
D11505	5.200.000,00	6.200.000,00		L.R. 16/2005	6.200.000,00				
TOTALE UPB D11	7.532.890,13	8.400.000,00	0,00		8.400.000,00	0,00			
D12101	2.286,56	6.720,96			6.720,96				
D12102	0,00	164.377,89			164.377,89				
D12103	145.803,68	645.571,12			645.571,12				
D12104	0,00	47,51			47,51				
D12105	0,00	2.666.810,13		L.R. 16/2005	3.522.544,18		L.R. 16/2005		
D12106	16.492.117,29	1.567.918,34			1.073.118,87				
D12108	0,00	1.039.461,58		L.R. 16/2005	15.493.137,93		L.R. 16/2005		
D12109	0,00	1.000.000,00			1.000.000,00				
D12110	0,00	1.225.000,00			1.225.000,00				
D12112	0,00	60.000.000,00			60.000.000,00				
D12115	0,00	30.000.000,00			30.000.000,00				
D12502	1.394.433,63	0,00			1.394.433,63				
D12503	38.522.735,56	45.000.000,00			45.000.000,00				
D12504	316.456,90	948.214,87			948.214,87				
D12505	8.750.254,50	4.000.000,00		L.R. 16/2005	5.750.000,00		L.R. 16/2005		
D12506	285.000,00	0,00			285.000,00				
D12507	1.212.382,57	1.000.000,00			1.000.000,00				
D12510	0,00	0,00			0,00				
D12512	0,00	10.172.161,39			10.172.161,39				
D12514	22.436.009,62	38.000.000,00			38.000.000,00				
TOTALE UPB D12	89.755.480,31	197.236.283,79	6.592.449,59		203.828.733,38	6.592.449,59			
TOT. FUN. OB. D1	97.288.370,44	205.636.283,79	6.592.449,59		212.228.733,38	6.592.449,59			
D21101	0,00	39,62			39,62				
D21401	0,00	300.000,00			300.000,00				
D21501	0,00	1.200.000,00			1.200.000,00				
D21502	0,00	3.098.741,40			3.098.741,40				
D12514						-10.172.161,39	L.R. 16/2005		
D12506						1.750.000,00	L.R. 16/2005		
D12507						285.000,00			
D12510						2.212.382,57			
D12512						0,00			
D12514						10.172.161,39			
TOTALE UPB D12						60.436.009,62			
TOT. FUN. OB. D1						293.584.213,69			
D21101						309.517.103,82			
D21401						39,62			
D21501						300.000,00			
D21502						1.200.000,00			
D21502						3.098.741,40			

362

Elenco dei capitoli variati

Capitolo	Residui assestati			Competenza			Cassa			Liquida
	Residui assestati	Stanziamiento iniziale	Variazioni (+/-)	Estremi del provvedimento	Stanziamiento definitivo	Stanziamiento iniziale	Variazioni (+/-)	Estremi del provvedimento	Stanziamiento definitivo	
D21510	784.035,14	2.428.732,27			2.428.732,27	3.212.767,41			3.212.767,41	
D21512	68.961,00	31.039,00			31.039,00	100.000,00			100.000,00	
TOTALE UPB D21	852.996,14	2.459.761,27	0,00		2.459.761,27	1.222.110,45	0,00		7.911.548,43	
D22101	0,00	7.058.552,29			7.058.552,29	7.911.548,43			7.911.548,43	
D22501	1.158.556,05	1.222.110,45			1.222.110,45	1.222.110,45			1.222.110,45	
D22502	2.754.806,51	2.000.000,00			2.000.000,00	3.158.556,05			3.158.556,05	
TOTALE UPB D22	3.913.362,56	3.200.000,00	0,00		3.200.000,00	5.254.806,51	0,00		5.254.806,51	
TOT. FCN. OB. D2	4.766.358,70	5.722.110,45			5.722.110,45	9.635.473,01			9.635.473,01	
D31401	0,00	12.780.662,74			12.780.662,74	17.547.021,44			17.547.021,44	
D31501	19.400,00	150.000,00			150.000,00	150.000,00			150.000,00	
D31502	6.803,90	50.000,00			50.000,00	60.400,00			60.400,00	
D31503	2.416.783,59	100.000,00			100.000,00	106.803,90			106.803,90	
TOTALE UPB D31	2.442.987,49	5.164.568,99	0,00		5.164.568,99	7.581.352,58	0,00		7.581.352,58	
D32501	0,00	5.464.568,99			5.464.568,99	7.907.556,48			7.907.556,48	
TOTALE UPB D32	0,00	129.000,00	0,00		129.000,00	129.000,00	0,00		129.000,00	
D33401	3.116.833,30	3.500.000,00			3.500.000,00	6.583.754,24			6.583.754,24	
D33402	0,00	30.900.000,00			30.900.000,00	30.900.000,00		L.R. 16/2005	30.900.000,00	
D33403	0,00	0,00			0,00	0,00			0,00	
D33501	164.981,13	100.000,00			100.000,00	264.981,13			264.981,13	
D33502	0,00	764.685,35			764.685,35	764.685,35			764.685,35	
TOTALE UPB D33	3.281.814,43	35.264.685,35	0,00		35.264.685,35	38.513.420,72	33.079,06		38.546.499,78	
D34101	986.562,37	42,32			42,32	986.604,69			986.604,69	
D34102	697.606,19	1.145.304,03			1.145.304,03	1.842.910,22			2.933.543,57	
D34103	899.112,49	313.294,16			313.294,16	1.212.406,65		L.R. 16/2005	996.854,51	
D34104	106.089,03	770.105,11			770.105,11	876.194,14		L.R. 16/2005	876.194,14	
D34105	56.138,86	0,00			0,00	56.138,86			56.138,86	
D34106	129.114,22	0,00			0,00	129.114,22			129.114,22	
D34107	95.046,04	205.146,53			205.146,53	298.192,57		L.R. 16/2005	744.779,39	
					446.586,82		446.586,82			



Elenco dei capitoli variati

Capitolo	Residui assestati	Competenza			Cassa			Uscita
		Stanziam. iniziale	Variazioni (+/-)	Estremi dei provvedimenti	Stanziam. definitivo	Stanziam. iniziale	Variazioni (-/+)	
D34108	1.961.188,71	1.482.565,54			1.482.565,54			3.443.754,25
D34109	261.290,46	36,73			36,73			261.327,19
D34110	169.766,25	8.308,09			8.308,09			178.074,34
D34111	258.066,93	411.483,20			411.483,20			669.550,13
D34112	138.190,32	593.734,97			593.734,97			731.925,29
D34114	0,00	609.241,71			609.241,71			609.241,71
D34116	0,00	50,01			50,01			50,01
D34117	0,00	391.457,05			391.457,05			391.457,05
D34119	0,00	989.118,26		L.R. 16/2005	1.264.174,43	275.056,17	L.R. 16/2005	1.264.174,43
D34501	491.562,02	0,00			0,00			491.562,02
D34502	18.807.348,61	8.000.000,00			8.000.000,00			26.807.348,61
D34503	2.582.284,50	0,00			0,00			2.582.284,50
D34504	377.707,18	0,00			0,00			377.707,18
D34505	0,00	0,00			0,00			0,00
D34506	0,00	1.200.000,00			1.200.000,00			1.200.000,00
D34508	101.070,24	0,00			0,00			101.070,24
D34509	54.749,46	0,00			0,00			54.749,46
D34511	1.384.104,49	0,00			0,00			1.384.104,49
D34512	0,00	1.509.056,57			1.509.056,57			1.509.056,57
D34513	0,00	1.350.000,00			1.350.000,00			1.350.000,00
D34515	210.000,00	0,00			0,00			210.000,00
TOTALE UPB D34	29.764.998,37	18.978.944,28	1.596.724,30		20.575.668,58	1.596.724,30		50.340.666,05
TOT. PUN. OB. D3	35.489.800,29	59.837.198,62	1.596.724,30		61.433.922,92	1.629.803,36		96.923.723,21
D41101	205,55	0,00			0,00			205,55
D41102	16.914.086,80	100.560.643,04			101.960.673,22			118.874.757,02
D41104	81.935.887,00	163.871.774,24		L.R. 16/2005	163.871.774,24	1.400.027,18	L.R. 16/2005	245.807.661,24
D41105	21.442.794,54	58.135.046,23			68.135.046,23			89.577.840,77
D41106	2.184.612,69	2.169.921,33			2.169.921,33			4.354.534,02
D41401	497.005,07	0,00			0,00			497.005,07
D41501	0,00	2.500,00			2.500,00			2.500,00
D41502	33.101,48	0,00			49.000,00			82.101,48

504

Bilancio dei capitoli variati.

Capitolo	Residui assestati	Competenza			Cassa			Lascia
		Stanziamiento iniziale	Variazioni (+/-)	Estremi del provvedimento L.R. 16/2005	Stanziamiento definitivo	Stanziamiento iniziale	Variazioni (+/-)	
D41503	369.941,80	500.000,00	49.000,00	L.R. 16/2005	500.000,00	49.000,00	L.R. 16/2005	869.941,80
D41504	2.089.136,83	3.200.000,00	1.200.000,00	L.R. 16/2005	4.400.000,00	1.200.000,00	L.R. 16/2005	6.489.136,83
D41505	8.690.376,89	8.690.420,00	0,00		8.690.420,00			17.380.796,89
D41508	0,00	0,00	0,00		0,00	0,00		0,00
D41509	2.155.559.236,69	290.000.000,00	290.000.000,00		290.000.000,00	505.559.236,69		505.559.236,69
D41510	307.985,62	410.000,00	410.000,00		410.000,00	717.985,62		717.985,62
D41511	643.979,55	10.900.000,00	0,00		10.900.000,00	1.543.979,55	L.R. 16/2005	11.543.979,55
D41512	214.699,03	1.473.385,43	1.473.385,43		1.473.385,43	1.688.084,46		1.688.084,46
D41513	31.681.440,21	190.238.621,94	190.238.621,94		190.238.621,94	221.920.062,15		221.920.062,15
D41520	0,00	1.900.000,00	1.900.000,00		1.900.000,00	1.900.000,00		1.900.000,00
D41525	0,00	18.000.000,00	18.000.000,00		18.000.000,00	18.000.000,00		18.000.000,00
D41527	0,00	480.000,00	480.000,00		480.000,00	480.000,00		480.000,00
D41530	0,00	0,00	0,00		20.000.032,00	0,00	L.R. 16/2005	20.000.000,00
TOTALE UPB D41	382.564.489,75	860.532.312,21	22.649.027,18	L.R. 16/2005	883.181.339,39	22.649.027,70	L.R. 16/2005	1.265.745.829,14
D42501	249.000,00	500.000,00	10.000,00	L.R. 16/2005	510.000,00	10.000,00	L.R. 16/2005	759.000,00
D42502	929.773,62	2.000.000,00	2.000.000,00	L.R. 16/2005	2.200.000,00	2.929.773,62	L.R. 16/2005	3.129.773,62
TOTALE UPB D42	1.178.773,62	2.500.000,00	2.000.000,00	L.R. 16/2005	2.710.000,00	2.929.773,62	L.R. 16/2005	3.888.773,62
D44101	123.287,89	13.746.155,19	13.746.155,19		13.746.155,19	15.869.443,08		13.869.443,08
D44102	2.270.853,38	3.229.146,32	3.229.146,32		3.229.146,32	5.499.999,70		5.499.999,70
D44103	0,00	0,00	0,00		0,00	0,00		0,00
D44104	2.074.533,85	2.376.322,34	-5.791,42	L.R. 16/2005	2.370.530,92	-5.791,42	L.R. 16/2005	4.445.064,77
D44105	20.984.504,44	17.235.422,84	-534.897,84	L.R. 16/2005	16.700.525,00	-534.897,84	L.R. 16/2005	37.685.029,44
D44106	9.117.834,81	10.402.170,15	-498.643,91	L.R. 16/2005	9.903.526,24	-498.643,91	L.R. 16/2005	19.021.361,05
D44107	0,00	23.757.017,36	23.757.017,36		46.315.753,57	23.757.017,36		46.315.753,57



Elenco dei capitoli variati

Capitolo	Residui assestati	Completata			Cassa			Stanziam. definitivo	Stanziam. definitivo
		Stanziam. iniziale	Variazioni (+/-)	Estremi del provvedimento	Stanziam. definitivo	Stanziam. iniziale	Variazioni (+/-)		
D44108	236.825.722,30	4.144.736,31	22.558.736,21	L.R. 16/2005	260.657,13	240.970.458,61	22.558.736,21	L.R. 16/2005	237.086.379,43
D44501	0,00	1.750.000,00	-3.884.079,18	L.R. 16/2005	1.750.000,00	1.750.000,00	-3.884.079,18	L.R. 16/2005	1.750.000,00
D44502	3.618.092,95	5.000.000,00	5.000.000,00		5.000.000,00	8.618.092,95			8.618.092,95
D44503	41.095,96	2.394.201,80	2.394.201,80		2.394.201,80	2.435.297,76			2.435.297,76
D44504	3.470.482,45	5.275.000,00	5.275.000,00		5.275.000,00	8.745.482,45			8.745.482,45
D44505	5.105.199,40	0,00	0,00		0,00	5.105.199,40			5.105.199,40
D44506	375.728,97	1.500.000,00	25.000.000,00	L.R. 16/2005	26.500.000,00	1.875.728,97	25.000.000,00	L.R. 16/2005	26.875.728,97
D44507	0,00	50.000,00	50.000,00		50.000,00	50.000,00			50.000,00
D44508	0,00	0,00	0,00		0,00	0,00			0,00
D44512	5.868.444,25	23.196.108,75	23.196.108,75		23.196.108,75	29.064.553,00			29.064.553,00
D44513	0,00	1.000.000,00	1.000.000,00		1.000.000,00	1.000.000,00			1.000.000,00
D44514	0,00	100.000,00	100.000,00		100.000,00	100.000,00			100.000,00
D44515	0,00	0,00	5.000.000,00	L.R. 16/2005	5.000.000,00	0,00	5.000.000,00	L.R. 16/2005	5.000.000,00
TOTALE UPB D44	289.875.780,65	115.156.281,66	47.655.323,85		162.791.604,92	405.032.061,71	47.655.323,86		452.667.385,57
D45101	152.751.101,23	76.657.955,74	5.962.233,62	L.R. 16/2005	82.620.169,36	229.409.036,97	5.962.233,62	L.R. 16/2005	235.371.270,59
D45103	41.487,66	965.522,10	965.522,10		965.522,10	1.007.009,76			1.007.009,76
TOTALE UPB D45	152.792.588,89	77.623.477,84	5.962.233,62		83.585.691,46	230.416.046,73	5.962.233,62		236.378.280,35
TOT.FUN. OB. D4	826.411.692,91	1.055.812.051,11	76.456.584,65		1.132.268.635,77	1.882.223.638,50	76.456.630,18		1.958.680.268,68
TOTALE AMB. D	963.956.162,34	1.334.066.196,26	84.645.758,55		1.418.711.954,81	2.297.989.234,02	84.678.883,13		2.382.668.117,15
E11101	0,00	104.521,49			104.521,49	104.521,49			104.521,49
E11102	968.045,13	1.803.557,19			1.803.557,19	2.771.602,32			2.771.602,32
E11401	0,00	206.000,00			206.000,00	206.000,00			206.000,00
TOTALE UPB F11	968.045,13	2.114.078,68	222.710,45	L.R. 16/2005	428.710,45	206.000,00	222.710,45	L.R. 16/2005	3.304.834,26
E12101	5.335.843,97	10.498.856,61	564.280,81		9.934.575,80	15.834.700,58	-564.280,81	L.R. 16/2005	15.270.419,77
E12103	0,00	7.006,92			7.006,92	7.006,92			7.006,92
E12104	2.777.590,79	829.818,94			542.237,09	3.607.409,73			3.319.827,88

55
55

Elenco dei capitoli variati

Capitolo	Residui assestati	Competenza			Cassa			Uscita
		Stanziamiento iniziale	Variazioni (+/-)	Estremi del provvedimento	Stanziamiento definitivo	Variazioni (+/-)	Estremi del provvedimento	
E12105	2.292.552,19	833.934,32	-287.581,85	L.R. 16/2005	528.811,39	-287.581,85	L.R. 16/2005	2.821.343,58
E12106	0,00	902.801,82		L.R. 16/2005	902.801,82		L.R. 16/2005	902.801,82
E12107	0,00	902.801,82			902.801,82			902.801,82
E12501	141.860,38	0,00			141.860,38			141.860,38
E12503	12.119,25	0,00			12.119,25			12.119,25
E12504	170.000,00	200.000,00			200.000,00			370.000,00
E12505	222.710,45	0,00			222.710,45			222.710,45
E12506	0,00	0,00		L.R. 16/2005	300.000,00	300.000,00	L.R. 16/2005	300.000,00
E12507	0,00	0,00			200.000,00	200.000,00		200.000,00
TOTALE UPB E12	10.952.637,03	14.173.220,43	-656.985,59	L.R. 16/2005	13.518.234,84	-656.985,59	L.R. 16/2005	24.470.891,87
TOT. FUN. OB. E1	11.920.702,16	16.289.299,11	-434.275,14		15.855.023,97	-434.275,14		37.775.226,15
E21501	6.609.700,37	29.000.000,00			29.656.000,00			36.265.700,37
E21502	1.362.044,28	7.500.000,00		L.R. 16/2005	7.500.000,00		L.R. 16/2005	8.862.044,28
E21503	0,00	1.000.000,00	0,00		1.000.000,00	100,00	L.R. 16/2005	1.000.000,00
TOTALE UPB E21	7.971.744,65	37.500.000,00	656.000,00		38.156.000,00	946.172,52		46.127.744,65
E22501	464.811,21	0,00			464.811,21			464.811,21
E22502	311.582,78	400.000,00			400.000,00			711.582,78
E22503	4.770.111,75	5.000.000,00			5.000.000,00			9.770.111,75
E22504	0,00	516.456,90			516.456,90			516.456,90
E22506	109.147,52	0,00			109.147,52			109.147,52
E22508	100.000,00	0,00			100.000,00			100.000,00
E22510	644.096,64	692.239,25			692.239,25			1.336.335,89
TOTALE UPB E22	6.399.749,90	6.608.696,15	0,00		6.608.696,15	0,00		13.098.446,05
E23501	0,00	26.000,00			6.000,00			6.000,00
E23502	85.822,85	82.500,00		L.R. 16/2005	87.500,00	-20.000,00	L.R. 16/2005	173.322,85
					6.000,00	5.000,00	L.R. 16/2005	

507

Elenco dei capitoli variati

Capitolo	Residui assestati	Competenza				Cassa			Uscita
		Stanziamiento iniziale	Variazioni (+/-)	Estremi del provvedimento	Stanziamiento definitivo	Stanziamiento iniziale	Variazioni (+/-)	Estremi del provvedimento	
E23504	127.500,00	100.000,00	15.000,00	L.R. 16/2005	115.000,00	15.000,00	L.R. 16/2005	242.500,00	
E23505	40.000,00	50.000,00	0,00		50.000,00	90.000,00		90.000,00	
E23506	0,00	0,00	0,00		0,00	0,00		0,00	
E23507	0,00	0,00	0,00		0,00	0,00		0,00	
E23508	43.898,84	57.500,00	101.398,84		57.500,00	101.398,84		101.398,84	
E23509	1.276.980,00	2.250.000,00	3.526.980,00		2.250.000,00	3.526.980,00		3.526.980,00	
E23515	2.042.320,33	1.000.000,00	3.042.320,33		1.000.000,00	3.042.320,33		3.042.320,33	
E23516	850.000,00	4.450.000,00	-895.000,00	L.R. 16/2005	3.645.000,00	5.500.000,00	L.R. 16/2005	4.495.000,00	
TOTALE LPB E23	4.466.522,02	8.016.000,00	-895.000,00		7.211.000,00	12.482.522,02		11.677.522,02	
E24102	51,65	0,03	0,03		0,03	51,68		51,68	
E24103	65.811,54	338.267,23	338.267,23		338.267,23	404.079,77		404.079,77	
E24104	516,46	0,00	0,00		0,00	516,46		516,46	
E24105	402.000,00	96.988,34	1.343.324,65	L.R. 16/2005	1.440.312,99	498.988,34	L.R. 16/2005	1.842.312,99	
E24106	0,00	0,00	0,00		0,00	0,00		0,00	
E24501	78.776,07	0,00	0,00		0,00	78.776,07		78.776,07	
E24503	110.179,53	0,00	0,00		0,00	110.179,53		110.179,53	
E24504	0,00	5.500.000,00	600.000,00	L.R. 16/2005	6.100.000,00	5.500.000,00	L.R. 16/2005	5.100.000,00	
TOTALE UPB E24	657.535,25	5.935.255,60	1.943.324,65		7.878.580,25	6.592.590,85		8.535.915,50	
TOT. FUN. OB. E2	19.495.351,82	58.059.951,75	1.794.324,65		59.854.276,40	77.265.131,05		79.349.628,22	
E31501	1.707.013,14	3.600.000,00	0,00		3.600.000,00	5.307.013,14		5.307.013,14	
TOTALE UPB E31	1.707.013,14	3.600.000,00	0,00		3.600.000,00	5.307.013,14		5.307.013,14	
E32101	0,00	1.810.978,70	-77.468,51	L.R. 16/2005	1.810.978,70	1.810.978,70	L.R. 16/2005	1.810.978,70	
E32105	1.719.202,66	2.695.109,37	-77.468,51	L.R. 16/2005	2.617.640,86	4.414.312,03	L.R. 16/2005	4.336.843,52	
E32106	173.528,00	258.228,44	258.228,44		258.228,44	431.756,44		431.756,44	
E32107	3.542.097,45	41.203.094,47	-4.065.794,25	L.R. 16/2005	37.137.300,22	44.745.191,90	L.R. 16/2005	40.679.397,65	
E32501	572.167,72	500.000,00	0,00		500.000,00	1.072.167,72		1.072.167,72	
E32502	1.529.883,94	0,00	0,00		0,00	1.529.883,94		1.529.883,94	

66
67
68

Elenco dei capitoli variati.

Capitolo	Residui assestati	Compendenza				Cassa		Stanziamiento definitivo	Lascia
		Stanziamiento iniziale	Variazioni (+/-)	Estremi del provvedimento	Stanziamiento definitivo	Stanziamiento iniziale	Variazioni (+/-)		
E32503	875.693,65	0,00	295.000,00	D.G.R. 892/2005	295.000,00	875.693,65	295.000,00	D.G.R. 892/2005	1.170.693,65
E32504	531.785,71	500.000,00	-295.000,00	D.G.R. 892/2005	205.000,00	1.031.785,71	-295.000,00	D.G.R. 892/2005	736.785,71
E32505	278.886,73	0,00	0,00		0,00	278.886,73			278.886,73
E32506	2.065.827,60	2.500.000,00			2.500.000,00	4.565.827,60			4.565.827,60
E32507	0,00	2.478.993,10			2.478.993,10	2.478.993,10			2.478.993,10
E32509	0,00	50.000,00			50.000,00	50.000,00			50.000,00
E32510	0,00	0,00	10.000.000,00	L.R. 16/2005	10.000.000,00	0,00	10.000.000,00	L.R. 16/2005	10.000.000,00
TOTALE UPB E32	11.289.073,44	51.996.404,08	5.856.737,24		57.853.141,32	63.285.477,52	5.856.737,24		69.142.214,76
E33101	0,00	139.443,36			139.443,36	139.443,36			139.443,36
E33102	727.640,22	0,00	113.620,52	DPGR 10214/2005	113.620,52	727.640,22	113.620,52	DPGR 10214/2005	841.260,74
E33103	0,00	0,00	40.000,00	DPGR 10308/2005	40.000,00	0,00	40.000,00	DPGR 10308/2005	40.000,00
E33401	0,00	0,00	0,00		0,00	0,00			0,00
E33502	100.719,60	0,00			0,00	100.719,60			100.719,60
E33503	0,00	150.000,00			150.000,00	150.000,00			150.000,00
E33504	101.225,56	0,00			0,00	101.225,56			101.225,56
E33505	47.975,00	0,00			0,00	47.975,00			47.975,00
E33506	7.500,00	0,00	50.000,00	L.R. 16/2005	50.000,00	7.500,00	50.000,00	L.R. 16/2005	57.500,00
E33507	222.876,16	200.000,00			200.000,00	422.876,16			422.876,16
E33508	1.373.357,04	3.100.000,00			3.350.000,00	4.473.357,04			4.723.357,04
E33509	5.898.151,42	5.000.000,00			5.190.000,00	10.898.151,42			11.088.151,42
E33510	19.125,00	0,00			0,00	19.125,00			19.125,00
E33511	0,00	0,00			0,00	0,00			0,00
E33512	0,00	0,00			0,00	0,00			0,00

555

Elenco dei capitoli variati

Capitolo	Residui associati	Competenza			Cassa			Uscita	
		Stanziamto iniziale	Variazioni (+/-)	Estremi dei provvedimenti	Stanziamto definitivo	Stanziamto iniziale	Variazioni (-/+)		Estremi dei provvedimenti
E33520	0,00	0,00	60.000,00	D.G.R. 366/2005	60.000,00	0,00	60.000,00	D.G.R. 366/2005	60.000,00
E33550	0,00	16.000.000,00			16.000.000,00	0,00	16.000.000,00		16.000.000,00
E33552	200.000,00	250.000,00			250.000,00	0,00	450.000,00		450.000,00
E33555	449.820,00	0,00			0,00	449.820,00	449.820,00		449.820,00
E33556	0,00	0,00	200.000,00	L.R. 16/2005	200.000,00	0,00	200.000,00	L.R. 16/2005	200.000,00
E33557	0,00	0,00	100.000,00	L.R. 16/2005	100.000,00	0,00	100.000,00	L.R. 16/2005	100.000,00
TOTALE UPB E33	9.148.390,00	24.839.443,36	1.003.620,52	L.R. 16/2005	25.843.063,88	53.987.833,36	1.003.620,52	L.R. 16/2005	34.991.457,88
E34101	0,00	0,00			0,00	0,00			0,00
E34102	14.038.895,95	3.387.974,53	-538.260,79	L.R. 16/2005	2.849.713,74	17.426.870,48	-538.260,79	L.R. 16/2005	16.888.609,69
E34104	0,00	96.933,46			96.933,46	0,00	96.933,46		96.933,46
E34105	0,00	193.343,74			193.343,74	0,00	193.343,74		193.343,74
E34106	0,00	5.438.210,06			5.438.210,06	0,00	5.438.210,06		5.438.210,06
E34110	0,00	269.657,40			269.657,40	0,00	269.657,40		269.657,40
E34111	0,00	0,00	118.768,73	DPGR T03/10/2005	118.768,73	0,00	118.768,73	DPGR T03/10/2005	118.768,73
E34501	810.000,00	500.000,00			500.000,00	1.310.000,00			1.310.000,00
E34502	462.500,00	0,00			0,00	462.500,00			462.500,00
E34503	150.000,00	0,00			0,00	150.000,00			150.000,00
E34506	950.000,00	0,00			0,00	950.000,00			950.000,00
E34508	70.000,00	0,00			0,00	70.000,00			70.000,00
E34510	0,00	0,00			0,00	0,00			0,00
E34512	80.000,00	0,00			0,00	80.000,00			80.000,00
E34515	0,00	410.000,00			410.000,00	0,00	410.000,00		410.000,00
E34517	0,00	0,00	100.000,00	L.R. 14/2005	100.000,00	0,00	100.000,00	L.R. 14/2005	100.000,00
E34518	0,00	0,00	50.000,00	L.R. 14/2005	50.000,00	0,00	50.000,00	L.R. 14/2005	50.000,00
E34519	0,00	0,00	500.000,00	L.R. 16/2005	500.000,00	0,00	500.000,00	L.R. 16/2005	500.000,00

570

Elenco dei capitoli variati

Capitolo	Residui assestati	Competenza			Cassa			Uscita
		Stanziamento iniziale	Variazioni (+/-)	Estremi del provvedimento	Stanziamento definitivo	Variazioni (+/-)	Estremi del provvedimento	
TOTALE UPB E4	16.561.395,95	10.296.119,19	230.507,94		10.526.627,13	230.507,94		27.088.023,08
TOT. FUN. OB. E3	38.705.872,53	90.731.966,63	7.090.865,70		97.822.832,33	7.090.865,70		136.528.704,86
E41501	191.376,04	150.000,00			150.000,00			341.376,04
E41502	0,00	7.500.000,00			7.500.000,00			7.500.000,00
E41503	19.423,94	250.000,00	0,00		250.000,00		660,00	269.423,94
E41504	0,00	10.000,00			10.000,00			10.000,00
E41505	185.980,00	0,00			185.980,00			185.980,00
TOTALE UPB E41	396.779,98	7.910.000,00	0,00		7.910.000,00		660,00	8.406.779,98
E42101	29.964.979,98	32.931.036,73			34.470.160,80			64.435.140,78
E42102	218.182,16	132.631,44	1.539.124,07	L.R. 16/2005	163.063,44	1.539.124,07	L.R. 16/2005	381.245,60
E42103	212.071,76	390.576,16	30.432,00	L.R. 16/2005	266.654,47	30.432,00	L.R. 16/2005	478.726,23
E42104	222.409,16	620.321,94	-23.921,69	L.R. 16/2005	602.647,92	-123.921,69	L.R. 16/2005	842.731,10
E42105	0,00	4.476,33			4.476,33			4.476,33
E42106	724.616,25	806.500,45			837.814,48			1.562.430,73
E42107	8.268.952,23	8.616.394,83	31.314,03	L.R. 16/2005	9.900.050,77	31.314,03	L.R. 16/2005	18.169.003,00
E42108	127.024,99	391.328,67	1.283.655,94	L.R. 16/2005	518.353,66	1.283.655,94	L.R. 16/2005	518.353,66
E42109	13.696.626,30	9.657.585,33			31.234.473,20			44.931.099,50
E42110	585.372,73	1.367.804,21	21.575.887,87	L.R. 16/2005	1.295.806,16	21.575.887,87	L.R. 16/2005	1.881.178,89
E42111	3.258.206,61	-20,66	-71.998,05	L.R. 16/2005	0,00	-71.998,05	L.R. 16/2005	3.258.206,61
E42501	3.372.113,11	3.600.000,00	20,66	L.R. 16/2005	6.972.113,11	20,66	L.R. 16/2005	6.972.113,11
E42502	4.744.317,27	5.740.000,00			5.740.000,00			10.484.317,27
E42504	393.826,91	110.000,00			110.000,00			503.826,91
E42506	0,00	2.582.283,00			2.582.283,00			2.582.283,00
E42507	2.741.287,64	2.500.000,00			2.500.000,00			5.241.287,64



Elenco dei capitoli variati

Capitolo	Residui assestati	Competenza			Cassa			Uscita
		Stanziamiento iniziale	Variazioni (+/-)	Estremi del provvedimento	Stanziamiento definitivo	Variazioni (+/-)	Estremi del provvedimento	
E42508	0,00	750.000,00	-200.000,00	L.R. 16/2005	550.000,00	-200.000,00	L.R. 16/2005	550.000,00
E42510	2.180.258,85	6.800.000,00	-4.500.000,00	L.R. 16/2005	2.300.000,00	-4.500.000,00	L.R. 16/2005	4.480.258,85
E42511	71.134,68	1.000.000,00			1.000.000,00			1.711.134,68
E42512	0,00	100.000,00	-50.000,00	L.R. 16/2005	50.000,00	-50.000,00	L.R. 16/2005	50.000,00
E42513	0,00	0,00	250.000,00	L.R. 16/2005	250.000,00		L.R. 16/2005	250.000,00
E42514	0,00	0,00	200.000,00	L.R. 16/2005	200.000,00		L.R. 16/2005	200.000,00
TOTALE UPB E42	71.421.580,63	78.100.916,43	19.965.514,83	L.R. 16/2005	98.066.433,26	19.965.514,83	L.R. 16/2005	169.487.813,89
E43101	243.858,84	0,04	0,04		243.858,88			243.858,88
E43401	2.011.598,86	4.000.000,00	4.000.000,00		4.000.000,00			6.011.598,86
E43501	35.436,19	100.000,00	100.000,00		100.000,00			135.436,19
E43502	319.176,02	700.000,00	700.000,00		700.000,00			1.019.176,02
E43503	905.356,92	1.549.371,00	1.549.371,00		1.549.371,00			2.454.727,92
E43504	0,00	3.500.000,00	3.500.000,00		3.500.000,00			3.500.000,00
E43507	0,00	800.000,00	800.000,00		800.000,00			800.000,00
TOTALE UPB E43	3.515.426,83	10.649.371,04	0,00		10.649.371,04	0,00		14.164.797,87
E44501	108.811,53	250.000,00	250.000,00		250.000,00			358.811,53
E44502	0,00	2.162.922,00	2.162.922,00		2.162.922,00			2.162.922,00
E44503	2.738.881,35	3.000.000,00	3.000.000,00		3.000.000,00			5.738.881,35
E44504	5.857.236,09	5.000.000,00	5.028.951,00	L.R. 16/2005	5.028.951,00	28.951,00	L.R. 16/2005	10.886.187,09
E44505	3.007.591,65	7.000.000,00	8.000.000,00		8.000.000,00	10.007.591,65		11.007.591,65
TOTALE UPB E44	11.712.520,62	17.412.922,00	1.028.951,00	L.R. 16/2005	18.441.873,00	1.028.951,00	L.R. 16/2005	30.154.393,62
E45101	80.333,29	5.277,41	38.691,00	DPGR T0214/2005	43.368,41	85.610,70	DPGR T0214/2005	133.701,70
E45102	15.691,23	343.302,61	343.302,61		343.302,61	350.284,25	L.R. 16/2005	358.993,84
E45103	4.469.288,81	4.854.514,52	4.815.411,25		4.815.411,25	9.323.803,33		9.284.700,06

572

Elenco dei capitoli variati

Capitolo	Competenza				Cassa				Uscita
	Residui assestati	Stanziamnto iniziale	Variazioni (+/-)	Estremi del provvedimento L.R. 16/2005	Stanziamnto definitivo	Variazioni (+/-)	Estremi del provvedimento L.R. 16/2005	Stanziamnto definitivo	
TOTALE UPB E45	4.565.313,33	5.203.094,54	-39.103,27	L.R. 16/2005	5.202.082,27	-39.103,27	L.R. 16/2005	9.767.395,60	
E46101	308,65	141.724,24	-1.012,27		138.204,21	7.697,32		158.512,86	
E46102	754.714,70	151.039,84	-3.526,93	L.R. 16/2005	151.039,84	-3.526,93	L.R. 16/2005	905.754,52	
E46103	0,00	3.193.356,30			3.193.356,30			3.193.356,30	
E46104	109.175,77	868.209,95			868.209,95			977.385,70	
E46105	0,00	40.848,41			40.848,41			40.848,41	
E46106	0,00	0,00			0,00			0,00	
E46107	12.185.391,35	16.777.548,68		L.R. 16/2005	25.522.933,65	-2.314.364,68	L.R. 16/2005	37.708.325,00	
E46108	2.189.201,70	2.893.964,12	11.059.745,65	DPGR T0223/2005	5.658.318,12	11.059.749,65	DPGR T0223/2005	7.847.539,52	
E46110	772.532,39	0,00	2.764.354,00	DPGR T0476/2005	28.962.940,03	2.764.354,00	DPGR T0476/2005	772.532,39	
E46111	772.532,39	0,00			772.532,39			772.532,39	
E46112	0,00	0,00	1.066.000,00	DPGR T0442/2005	1.066.000,00	1.066.000,00	DPGR T0442/2005	1.066.000,00	
E46501	31.629,89	0,00	1.066.000,00		0,00	1.066.000,00		31.629,89	
E46505	1.518,40	100.000,00			100.000,00			101.518,40	
E46506	9.093.370,06	5.000.000,00		L.R. 16/2005	14.092.852,52	3.200.000,00	L.R. 16/2005	17.293.370,06	
E46508	420.000,00	0,00			0,00			420.000,00	
E46509	314.975,82	500.000,00			814.975,82			814.975,82	
E46510	2.578.301,91	5.200.000,00	2.000.000,00	L.R. 16/2005	7.200.000,00	2.000.000,00	L.R. 16/2005	9.778.301,91	
E46512	1.000.000,00	0,00			0,00			1.000.000,00	
E46513	38.476.038,98	0,00			0,00			38.476.038,98	
E46514	0,00	14.099.273,34	-8.109.273,34	L.R. 16/2005	5.990.000,00	-8.109.273,34	L.R. 16/2005	5.990.000,00	
E46515	0,00	200.000,00			200.000,00			200.000,00	
E46516	0,00	800.000,00			800.000,00			800.000,00	
E46520	0,00	1.200.000,00			1.200.000,00			1.200.000,00	

571 88

Elenco dei capitoli variati

Capitolo	Residui assestati			Competenza			Cassa			Stanziamen- to definitivo	Stanziamen- to definitivo
	Residui assestati	Stanziamen- to iniziale	Variazioni (+/-)	Estremi dei provvedimento	Stanziamen- to iniziale	Variazioni (+/-)	Estremi dei provvedimento				
TOTALE UPR E46	68.699.692,01	51.165.964,86	9.662.945,00		60.828.910,46	9.663.463,14		119.865.139,33		129.528.602,47	
E47101	8.913,67	12.119,61			12.119,61			21.033,28		21.033,28	
E47102	360.000,00	615.292,70			615.292,70			975.292,70		975.292,70	
E47401	1.802.460,84	1.200.000,00			1.200.000,00			3.002.460,84		3.002.460,84	
E47501	802.455,52	500.000,00			500.000,00			1.284.726,32		1.302.455,52	
E47505	146.200,00	1.350.000,00	0,00	L.R. 16/2005	1.150.000,00			1.496.200,00	L.R. 16/2005	1.296.200,00	
E47504	99.800,00	100.000,00			100.000,00			199.800,00		199.800,00	
E47505	1.627.376,37	200.000,00			200.000,00			1.827.376,37		1.827.376,37	
E47506	0,00	0,00			0,00			0,00		0,00	
TOTALE UPR E47	4.847.206,40	3.977.412,31	-200.000,00		3.777.412,31			8.806.889,51		8.624.618,71	
TOT. FUN. OB. E4	165.158.319,80	174.419.683,18	30.456.399,16		204.876.082,34	30.484.015,49		339.550.386,65		370.034.402,14	
E51101	0,00	234.664,65			234.664,65			234.664,65		234.664,65	
E51401	0,00	2.800.000,00			2.800.000,00			2.800.000,00		2.800.000,00	
E51501	103.122,76	100.000,00	0,00		100.000,00			178.399,92	L.R. 16/2005	203.122,76	
E51502	2.459,37	50.000,00			50.000,00			52.459,37		52.459,37	
E51503	0,00	155.000,00			155.000,00			155.000,00		155.000,00	
TOTALE UPR E51	105.582,13	3.339.664,65	0,00		3.339.664,65	24.722,84		3.420.523,94		3.445.246,78	
E52101	498.213,67	1.593.791,84			1.593.791,84			2.092.005,51		2.092.005,51	
E52502	38.441,61	0,00			0,00			38.441,61		38.441,61	
E52503	1.739.705,72	0,00	0,00		0,00			1.739.705,72		1.739.705,72	
E52504	0,00	0,00			0,00			0,00		0,00	
E52505	1.601.160,09	506.356,87			506.356,87			2.107.516,96		2.107.516,96	
E52507	43.418,18	0,00			0,00			43.418,18		43.418,18	
E52509	0,00	0,00			0,00			0,00		0,00	
E52516	192.197,01	0,00	146.521,27	L.R. 16/2005	146.521,27			146.521,27	L.R. 16/2005	146.521,27	
E52518	441.527,48	196.476,66			196.476,66			192.197,01		192.197,01	
E52519	1.390.954,90	0,00			0,00			638.004,14		638.004,14	
E52520	218.344,81	0,00			0,00			1.390.954,90		1.390.954,90	
								218.344,81		218.344,81	

324

Bilancio dei capitoli variati

Capitolo	Residui assestati			Competenza			Cassa			Stanziamiento definitivo
	Residui assestati	Stanziamiento iniziale	Variazioni (+/-)	Estremi del provvedimento	Stanziamiento definitivo	Stanziamiento iniziale	Variazioni (+/-)	Estremi del provvedimento		
E52521	0,00	0,00			0,00	0,00			0,00	
E52524	340.568,36	0,00			0,00	321.085,54	19.482,82	L.R. 16/2005	340.568,36	
E52525	0,00	500.000,00			500.000,00	500.000,00			500.000,00	
E52531	342.766,91	0,00			0,00	342.766,91			342.766,91	
E52533	185.000,00	100.000,00			100.000,00	285.000,00			285.000,00	
E52534	717.000,00	570.000,00			570.000,00	1.287.000,00			1.287.000,00	
TOTALE UPB E52	3.749.298,74	3.466.625,37	146.521,27		3.613.146,64	1.195.441,29	166.004,09		11.362.445,38	
E53401	0,00	3.500.000,00			3.500.000,00	3.500.000,00			3.500.000,00	
TOTALE UPB E53	88.938,63	0,00	0,00		0,00	88.938,63			88.938,63	
E54501	270.000,00	0,00			0,00	270.000,00			270.000,00	
E54502	72.383,44	0,00			14.207,72	72.383,44		L.R. 16/2005	86.591,16	
E54506	50.608,59	0,00			0,00	50.608,59			50.608,59	
E54507	0,00	800.000,00			800.000,00	800.000,00			800.000,00	
E54508	135.000,00	0,00			0,00	135.000,00			135.000,00	
E54510	0,00	1.200.000,00			1.200.000,00	1.200.000,00			1.200.000,00	
E54512	0,00	40.000,00			40.000,00	40.000,00			40.000,00	
E54514	0,00	200.000,00			200.000,00	200.000,00			200.000,00	
TOTALE UPB E54	616.930,66	2.240.000,00	14.207,72		2.254.207,72	2.856.950,66	14.207,72		2.871.158,38	
E56101	1.168,02	108.813,21			108.813,21	109.981,23			109.981,23	
E56501	0,00	2.655.000,00			2.955.000,00	2.655.000,00		L.R. 16/2005	2.955.000,00	
E56502	3.189.507,97	4.599.300,00			5.099.300,00	7.788.807,97		L.R. 16/2005	8.288.807,97	
TOTALE UPB E56	3.190.675,99	7.363.113,21	800.000,00		8.163.113,21	10.553.789,20	800.000,00	L.R. 16/2005	11.353.789,30	
TOT. FUN. OB. E5	11.662.507,52	19.909.403,23	960.728,99		20.870.132,22	31.527.705,09	1.004.934,05		32.532.639,74	
E61102	0,00	12.366.533,50			56.223.277,86	12.366.533,50			56.223.277,86	
E61401	20.792,31	1.290.000,00			1.290.000,00	1.310.792,31			1.310.792,31	
E61403	1.039.228,38	36.150.000,00			36.150.000,00	37.189.228,38			37.189.228,38	
E61501	0,00	50.000,00			50.000,00	50.000,00			50.000,00	

5/2/05

Elenco dei capitoli variati

Capitolo	Residui assestati	Competenza				Cassa			Stanziamiento definitivo
		Stanziamiento iniziale	Variazioni (+/-)	Estremi dei provvedimenti	Stanziamiento definitivo	Stanziamiento iniziale	Variazioni (+/-)	Estremi dei provvedimenti	
E61502	357.080,53	200.000,00	0,00		200.000,00	555.200,00	1.880,53	L.R. 16/2005	557.080,53
E61505	0,00	100.000,00			100.000,00	100.000,00			100.000,00
E61510	0,00	10.000.000,00			10.000.000,00	10.000.000,00			10.000.000,00
E61511	0,00	0,00			18.765.000,00	18.765.000,00			18.765.000,00
TOTALE UPB E61	1.417.101,22	60.156.533,50		L.R. 16/2005	122.778.277,86	61.571.754,19	18.765.000,00	L.R. 16/2005	24.195.379,08
E62101	25.882,00	375.325,11			375.325,11	401.207,11			401.207,11
E62104	0,00	69.644.212,84			54.635.697,71	69.644.212,84			54.635.697,71
E62105	20.099.854,06	150.185.349,17		L.R. 16/2005	147.679.864,89	170.285.203,23			167.779.718,95
E62106	1.732,17	8.455,57			8.294,67	10.187,74			10.026,84
E62107	0,00	58.453.418,08		L.R. 16/2005	58.453.418,08	58.453.418,08			58.453.418,08
E62108	31.474.917,42	0,00			0,00	31.474.917,42			31.474.917,42
E62109	0,00	0,00			472.689,90	472.689,90			472.689,90
E62401	396.947,09	0,00			0,00	396.947,09			396.947,09
E62501	241.702,00	3.000.000,00			3.000.000,00	3.241.702,00			3.241.702,00
E62502	3.915.349,00	6.500.000,00			6.500.000,00	10.415.349,00			10.415.349,00
E62504	0,00	1.000.000,00			1.000.000,00	1.000.000,00			1.000.000,00
E62505	35.131.907,25	0,00			0,00	35.131.907,25			35.131.907,25
E62506	0,00	0,00			62.500.000,00	62.500.000,00			62.500.000,00
TOTALE UPB E62	91.288.290,99	289.166.760,77		L.R. 16/2005	334.625.290,36	380.455.051,76	62.500.000,00	L.R. 16/2005	425.913.581,35
TOT. FUN. OB. E6	92.705.392,21	349.323.294,27			457.403.568,22	442.026.805,95	45.458.329,59		550.108.960,43
E71101	0,00	0,00			851.356,62	851.356,62			851.356,62
E71102	0,00	0,00		DPGR T0362/2005	140.000,00	140.000,00	851.356,62	DPGR T0362/2005	140.000,00
E71501	143.900,62	120.000,00		DPGR T0591/2005	140.000,00	255.311,02	140.000,00	DPGR T0591/2005	263.900,62

53
53

Elenco dei capitoli variati

Capitolo	Competenza				Cassa				Uscita
	Residui assestati	Stanziamiento iniziale	Variazioni (+/-)	Estremi del provvedimento	Stanziamiento definitivo	Stanziamiento iniziale	Variazioni (+/-)	Estremi del provvedimento	
E71503	78.504,22	130.000,00			130.000,00	208.504,22			208.504,22
TOTALE UPB E71	222.404,94	250.000,00	991.356,62		1.241.356,62	463.815,24	999.946,22		1.463.761,46
E72501	12.000,00	100.000,00			100.000,00	112.000,00			112.000,00
E72502	2.002.521,18	1.976.000,00			1.976.000,00	3.967.321,85			3.978.521,18
E72503	200.000,00	500.000,00	0,00		500.000,00	700.000,00	11.199,35	L.R. 16/2005	700.000,00
E72504	906.497,26	500.000,00	0,00		500.000,00	1.391.494,39	15.002,87	L.R. 16/2005	1.406.497,26
E72505	5.615.752,46	0,00			400.000,00	5.615.752,46			6.015.752,46
TOTALE UPB E72	8.736.770,90	3.076.000,00	400.000,00	L.R. 16/2005	3.476.000,00	11.786.568,68	400.000,00	L.R. 16/2005	12.212.770,90
E74401	0,00	0,00	400.000,00		0,00	0,00			0,00
E74502	11.119.312,46	0,00	400.000,00	L.R. 16/2005	400.000,00	11.119.312,46	400.000,00	L.R. 16/2005	11.519.312,46
E74504	0,00	0,00			0,00	0,00			0,00
E74505	1.470.794,51	1.000.000,00	-400.000,00	L.R. 16/2005	600.000,00	2.470.794,51	-400.000,00	L.R. 16/2005	2.070.794,51
E74507	0,00	0,00	100.000,00	L.R. 16/2005	100.000,00	0,00	100.000,00	L.R. 16/2005	100.000,00
E74508	2.583.000,00	0,00			0,00	2.583.000,00			2.583.000,00
TOTALE UPB E74	15.173.106,97	1.000.000,00	100.000,00		1.100.000,00	16.173.106,97	100.000,00		16.273.106,97
TOT.FUN. OB. E7	24.132.282,71	4.326.000,00	1.491.356,62		5.817.356,62	28.423.490,89	1.576.148,44		29.999.639,33
TOTALE AMB. E	363.780.428,75	713.059.598,17	49.439.673,93		862.499.272,10	1.076.441.360,06	149.838.340,79		1.226.279.700,85
F11101	11.020.698,32	4.687.064,14			7.938.853,90	15.707.762,46			18.979.552,22
F11102	12.080,00	15,24	-4.474.274,24	L.R. 16/2005	-4.474.274,24		-4.474.274,24	L.R. 16/2005	
F11401	0,00	243.000,00	7.746.064,00	DPCGR T0269/2005	7.746.064,00		7.746.064,00	DPCGR T0269/2005	
F11501	10.550.000,00	15.000.000,00	23.695.206,00	DPCGR T0265/2005	23.695.221,24	12.095,24	23.695.206,00	DPCGR T0265/2005	23.707.501,24
F11502	1.356.552,85	3.000.000,00	52.000,00	L.R. 16/2005	295.000,00	243.000,00	52.000,00	L.R. 16/2005	295.000,00
			300.000,00	L.R. 16/2005	3.300.000,00	4.356.552,85	300.000,00	L.R. 16/2005	4.656.552,85

57

Elenco dei capitoli variati

Capitolo	Residui assestati	Competenza			Cassa			Stanziamiento definitivo	Stanziamiento definitivo
		Stanziamiento iniziale	Variazioni (+/-)	Estremi del provvedimento	Stanziamiento definitivo	Variazioni (+/-)	Estremi del provvedimento		
TOTALE UPB F11	22.939.331,17	22.930.079,38	27.318.995,76		50.249.075,14	27.318.995,76	45.869.410,55	73.188.406,31	
F13101	11.844.659,55	0,00			7.119.586,64		11.844.659,55	18.964.246,19	
F13401	0,00	27.845.000,06			27.845.000,06		27.845.000,06	27.845.000,06	
F13501	24.186.668,00	0,00	0,00		0,00		24.186.668,00	24.186.668,00	
F13502	990.872,48	2.950.000,00			2.050.000,00		2.950.872,48	2.950.872,48	
F13504	500.000,00	15.320.000,00			15.320.000,00		15.820.000,00	15.820.000,00	
F13505	0,00	17.680.000,00			17.680.000,00		17.680.000,00	17.680.000,00	
F13506	0,00	2.600.000,00			4.600.000,00		2.600.000,00	4.600.000,00	
F13507	1.500.000,00	1.500.000,00		L.R. 6/2005	1.500.000,00		3.000.000,00	3.000.000,00	
F13510	0,00	100.000,00			100.000,00		100.000,00	100.000,00	
TOTALE UPB F13	38.932.200,03	67.095.000,06	9.119.586,64		76.214.586,70	9.119.586,64	106.027.200,09	115.146.786,73	
F14101	15.394.547,25	0,00			0,00		15.394.547,25	15.394.547,25	
F14102	0,00	132.263.430,00			132.263.430,00		132.263.430,00	132.263.430,00	
F14501	2.949.594,32	2.500.000,00			2.500.000,00		5.449.594,32	5.449.594,32	
F14502	54.650.010,75	74.590.418,05	0,00		74.590.418,05		74.590.418,05	129.240.428,80	
F14504	0,00	500.000,00			500.000,00		500.000,00	500.000,00	
TOTALE UPB F14	72.994.152,32	209.853.848,05	0,00		209.853.848,05		228.197.989,62	282.848.000,37	
F16101	17.380,00	574.016,76			574.016,76		591.396,76	591.396,76	
F16401	860.651,16	1.000.000,00			1.000.000,00	203,74	1.860.447,42	1.860.651,16	
F16501	10.886.030,65	7.050.000,00			12.050.000,00		17.936.030,65	22.936.030,65	
F16503	2.020.639,31	3.455.233,41		L.R. 16/2005	3.455.233,41		5.475.872,72	5.475.872,72	
F16504	38.565,53	0,00			0,00		38.565,53	38.565,53	
F16508	65.259,86	1.000.000,00			1.300.000,00		1.065.259,86	1.365.259,86	
TOTALE UPB F16	13.888.326,51	13.079.250,17	5.300.000,00		18.379.250,17	5.300.203,74	28.967.572,94	32.267.776,68	
F17501	500.000,00	1.000.000,00			1.000.000,00		1.500.000,00	1.500.000,00	

5/3

Elenco dei capitoli variati

Capitolo	Residui assestati	Competenza				Cassa				Stanziamiento definitivo
		Stanziamiento iniziale	Variazioni (+/-)	Estremi del provvedimento	Stanziamiento definitivo	Stanziamiento iniziale	Variazioni (+/-)	Estremi del provvedimento	Stanziamiento definitivo	
F17502	509.995,91	500.000,00			500.000,00			1.089.995,91		1.009.995,91
F17503	438.600,00	1.032.000,00			1.032.000,00			1.470.600,00		1.470.600,00
F17506	0,00	100.000,00			100.000,00			100.000,00		100.000,00
F17507	210.000,00	105.000,00			105.000,00			315.000,00		315.000,00
F17508	382.500,00	60.000,00			60.000,00			442.500,00		442.500,00
F17509	200.000,00	200.000,00			200.000,00			400.000,00		400.000,00
TOTALE UPB F17	2.241.095,91	2.997.000,00	0,00		2.997.000,00			5.238.095,91	0,00	5.238.095,91
F18501	763.404,92	0,00			0,00			763.404,92		763.404,92
F18502	72.303,97	0,00			0,00			72.303,97		72.303,97
F18504	1.519.010,00	1.500.000,00	-400.000,00	L.R. 16/2005	1.900.000,00			3.019.010,00	400.000,00	3.419.010,00
F18506	0,00	300.000,00	-300.000,00	L.R. 16/2005	0,00			300.000,00	-300.000,00	0,00
F18507	425.000,00	250.000,00			250.000,00			675.000,00		675.000,00
F18509	85.000,00	100.000,00			100.000,00			185.000,00		185.000,00
TOTALE UPB F18	2.864.718,89	2.150.000,00	100.000,00		2.250.000,00			5.014.718,89	100.000,00	5.114.718,89
TOT. FUN. OB. F1	153.860.024,83	318.105.177,66	-41.838.582,40		359.943.760,06			417.314.988,00	96.288.796,89	513.803.784,89
F21101	0,00	2.270.402,38			2.270.402,38			2.270.402,38		2.270.402,38
F21102	0,00	172,50			172,50			172,50		172,50
F21103	0,00	228.273,95			228.273,95			228.273,95		228.273,95
F21104	925.072,08	560.838,61			560.838,61			1.485.910,69		1.485.910,69
F21105	137.019,91	98.952,11			98.952,11			235.972,02		235.972,02
F21106	134.846,83	82.132,99			82.132,99			216.979,82		216.979,82
F21107	0,00	0,00	-82.114,44	L.R. 16/2005	0,00			0,00	-82.114,44	0,00
F21108	0,00	6.262.011,19	-1.246.789,85	L.R. 16/2005	5.015.221,34			6.262.011,19	-1.246.789,85	5.015.221,34
F21110	6.197,48	0,00			0,00			6.197,48		6.197,48
F21401	0,00	0,00			0,00			0,00		0,00
F21502	0,00	25.000,00			25.000,00			25.000,00		25.000,00
F21503	26.835.216,75	31.000.000,00	600.000,00	L.R. 16/2005	31.600.000,00			57.835.216,75	600.000,00	58.435.216,75
F21504	0,00	1.230.000,00			1.230.000,00			1.230.000,00		1.230.000,00

5
5
5

Elenco dei capitoli variati

Capitolo	Residui assestati	Competenza			Cassa			Uscita	
		Stanziamiento iniziale	Variazioni (-/+)	Esreci del provvedimento	Stanziamiento definitivo	Stanziamiento iniziale	Variazioni (-/+)		Esreci del provvedimento
F21505	178.175,00	160.000,00			160.000,00		338.175,00		338.175,00
F21506	1.175.000,00	1.500.000,00			1.500.000,00		2.675.000,00		2.675.000,00
F21507	562.373,97	0,00			0,00		562.373,97		562.373,97
F21508	100.000,00	200.000,00			200.000,00		300.000,00		300.000,00
F21509	1.075.550,31	2.000.000,00			2.000.000,00		3.075.550,31		3.075.550,31
F21510	12.701,67	0,00			0,00		12.701,67		12.701,67
F21513	11.011.830,64	12.950.000,00			12.950.000,00		23.961.830,64		23.961.830,64
F21514	0,00	500.000,00			500.000,00		500.000,00		500.000,00
F21515	0,00	4.000.000,00			4.000.000,00		4.000.000,00		4.000.000,00
F21516	425.000,00	500.000,00			500.000,00		925.000,00		925.000,00
F21518	0,00	200.000,00			200.000,00		200.000,00		200.000,00
TOTALE UPB F21	42.578.984,64	63.767.783,73	-728.904,29		63.038.879,44		106.346.768,37	-728.904,29	105.617.864,08
F22101	425.995,29	5.013,58			5.013,58		431.008,87		431.008,87
F22102	54.227,97	0,00			0,00		54.227,97		54.227,97
F22104	5.422,34	140,66			140,66		5.563,00		5.563,00
F22504	464.811,21	0,00			0,00		464.811,21		464.811,21
TOTALE UPB F22	950.456,81	5.154,24	0,00		5.154,24		955.611,05	0,00	955.611,05
TOT. FUN. OB. F2	43.529.441,45	63.772.937,97	-728.904,29		63.044.035,68		107.302.379,42	-728.904,29	106.573.475,13
F31101	129.114,23	0,00			0,00		129.114,23		129.114,23
F31102	4.854.534,23	4.550.286,26			4.550.286,26		9.404.820,49		9.404.820,49
F31103	12.723.187,20	0,00			0,00		12.723.187,20		12.723.187,20
F31106	875.822,73	994.365,50			994.365,50		1.870.188,23		1.870.188,23
F31107	0,00	302.519,63			302.519,63		302.519,63		302.519,63
F31108	116.400,00	0,00			0,00		116.400,00		116.400,00
F31110	0,00	1.015.474,99			1.015.474,99		1.015.474,99		1.015.474,99
F31501	163.556,92	250.000,00			250.000,00		413.556,92		413.556,92
F31503	0,00	214.329,60			214.329,60		214.329,60		214.329,60
F31504	0,00	1.000.000,00			1.000.000,00		1.000.000,00		1.000.000,00
F31506	275.000,00	0,00			0,00		275.000,00		275.000,00
F31507	1.700.000,00	2.000.000,00			2.000.000,00		3.700.000,00		3.700.000,00
F31508	0,00	100.000,00			100.000,00		100.000,00		100.000,00
F31509	1.231.248,50	3.300.000,00			3.300.000,00		4.531.248,50		4.531.248,50
								551.888,60	DPGR T0102/2005
									DPGR T0102/2005

132

Elenco dei capitoli variati

Capitolo	Residui assestati	Competenza			Cassa			Uscita
		Stanziamiento iniziale	Variaz. (+/-)	Estremi dei provvedimenti	Stanziamiento definitivo	Stanziamiento iniziale	Variazioni (+/-)	
F31512	727.216,50	3.000.000,00	0,00		3.000.000,00	30.000,00	L.R. 16/2005	3.727.216,50
F31520	0,00	300.000,00			300.000,00			300.000,00
F31522	0,00	200.000,00			200.000,00			200.000,00
F31525	0,00	5.360.972,13			5.360.972,13			5.360.972,13
F31527	0,00	1.100.000,00			1.100.000,00			1.100.000,00
F31528	0,00	100.000,00			100.000,00			100.000,00
TOTALE UPB F31	22.796.080,31	23.787.948,11	55.888,60		24.339.836,71	581.888,60		47.135.917,02
F32101	14.758.672,00	21.179,41			21.179,41			14.779.851,41
F32102	0,00	8.779.851,41			8.779.851,41			8.779.851,41
F32105	0,00	6.066.574,25			6.066.574,25			6.066.574,25
F32501	17.704,91	0,00			0,00			17.704,91
F32502	0,00	500.000,00			500.000,00			500.000,00
F32503	4.229.936,94	0,00			0,00			4.229.936,94
F32504	1.698.575,78	3.135.295,98			3.135.295,98			4.833.871,76
F32505	4.977.234,35	1.000.000,00			1.500.000,00			6.477.234,35
F32508	0,00	0,00			0,00		L.R. 16/2005	0,00
F32510	3.250.000,00	7.000.000,00			7.000.000,00			10.250.000,00
F32514	172.900,00	696.275,00			696.939,68			869.839,68
F32516	0,00	2.100.000,00			2.100.000,00			2.100.000,00
F32520	5.128.761,38	4.000.000,00			4.500.000,00			9.628.761,38
TOTALE UPB F32	34.233.785,36	33.299.176,05	1.000.664,68		34.299.840,73	1.000.664,68		68.533.626,09
TOT. FUN. OB. F3	57.029.865,67	57.087.124,16	1.551.553,28		58.639.677,44	1.582.553,28		115.669.543,11
TOTALE AMB. F	254.419.331,95	438.965.239,79	42.662.231,39		481.627.471,18	97.342.445,88		736.046.803,13
G11503	1.175.000,00	1.500.000,00			1.750.000,00			2.925.000,00
G11504	20.610,76	77.000,00			77.000,00			97.610,76
G11505	100.000,00	100.000,00			100.000,00			200.000,00
G11506	400.000,00	400.000,00			400.000,00			800.000,00
							L.R. 16/2005	
							D.G.R. 960/2005	

551

Bilancio dei capitoli variati

Capitolo	Residui assestati	Competenza			Cassa			Uscita	
		Stanziamiento iniziale	Variazioni (-/+)	Estremi del provvedimento	Stanziamiento definitivo	Stanziamiento iniziale	Variazioni (-/+)		Estremi del provvedimento
G11507	3.156.927,34	6.000.000,00	-300.000,00 500.000,00 175.000,00	D.G.R. 507/2005 L.R. 16/2005 D.G.R. 1028/2005	6.375.000,00	9.156.927,34	-300.000,00 500.000,00 175.000,00	D.G.R. 507/2005 L.R. 16/2005 D.G.R. 1028/2005	9.531.927,34
G11509	33.560,00	50.000,00			50.000,00	83.560,00			83.560,00
G11514	0,00	0,00			0,00	0,00			0,00
G11516	4.004.924,08	6.800.000,00	300.000,00 400.000,00 -100.000,00 -175.000,00	D.G.R. 507/2005 L.R. 16/2005 D.G.R. 960/2005 D.G.R. 1028/2005	7.225.000,00	10.804.924,08	300.000,00 400.000,00 -100.000,00 -175.000,00	D.G.R. 507/2005 L.R. 16/2005 D.G.R. 960/2005 D.G.R. 1028/2005	11.229.924,08
G11518	8.189.830,52	20.274.500,00	0,00		20.274.500,00	28.454.330,52	10.000,00	L.R. 16/2005	28.464.330,52
G11519	0,00	0,00			0,00	0,00			0,00
G11521	95.739,12	0,00			0,00	95.739,12			95.739,12
G11522	0,00	25.000,00			25.000,00	25.000,00			25.000,00
G11524	0,00	0,00	70.000,00	L.R. 16/2005	70.000,00	0,00	70.000,00	L.R. 16/2005	70.000,00
G11526	0,00	0,00	200.000,00	L.R. 16/2005	200.000,00	0,00	200.000,00	L.R. 16/2005	200.000,00
TOTALE UPB G11	17.176.591,82	35.226.500,00	1.320.000,00		36.546.500,00	52.393.091,82	1.330.000,00		53.723.091,82
G12502	190.159,58	0,00	200.000,00	L.R. 16/2005	200.000,00	190.159,58	200.000,00	L.R. 16/2005	390.159,58
G12504	400.000,00	200.000,00			200.000,00	600.000,00			600.000,00
G12505	0,00	0,00	4.000.000,00	L.R. 16/2005	4.000.000,00	0,00	4.000.000,00	L.R. 16/2005	4.000.000,00
TOTALE UPB G12	590.159,58	200.000,00	4.200.000,00		4.400.000,00	790.159,58	4.200.000,00		4.990.159,58
G13501	0,00	0,00			0,00	0,00			0,00
G13502	1.005.772,14	1.000.000,00			1.000.000,00	2.005.772,14			2.005.772,14
G13504	0,00	2.300.000,00			2.300.000,00	2.300.000,00			2.300.000,00
G13505	25.000,00	50.000,00			50.000,00	75.000,00			75.000,00
G13506	30.000,00	60.000,00			60.000,00	90.000,00			90.000,00
G13508	0,00	594.000,00			750.000,00	594.000,00			750.000,00

502

Elenco dei capitoli variati

Capitolo	Competenza				Cassa			Uscita	
	Residui assestati	Stanziamnto iniziale	Variazioni (-/+)	Estremi del provvedimento	Stanziamnto definitivo	Stanziamnto iniziale	Variazioni (-/+)		Estremi del provvedimento
G13509	0,00	3.356.969,84	156.000,00	L.R. 16/2005	3.356.969,84	156.000,00		L.R. 16/2005	3.356.969,84
G13510	0,00	700.000,00	150.000,00	L.R. 16/2005	700.000,00	150.000,00		L.R. 16/2005	850.000,00
G13513	85.500,00	300.000,00	0,00		385.500,00	0,00			385.500,00
G13514	140.000,00	70.000,00	0,00		210.000,00	0,00			210.000,00
G13515	6.244,92	250.000,00	0,00		256.244,92	0,00			256.244,92
TOTALE UPB G13	1.292.517,06	8.680.969,84	306.000,00		9.273.486,90	306.000,00			10.279.486,90
G14501	568.291,40	500.000,00	0,00		1.068.291,40	0,00			1.068.291,40
G14502	100.000,00	0,00	0,00		100.000,00	0,00			100.000,00
TOTALE UPB G14	668.291,40	500.000,00	0,00		1.168.291,40	0,00			1.168.291,40
TOT. FUN. OB. G1	19.727.559,86	44.607.469,84	5.826.000,00		64.525.029,70	5.836.000,00			70.161.029,70
G21504	150.300,00	130.000,00	0,00		280.300,00	0,00			280.300,00
G21505	1.790.569,18	1.200.000,00	0,00		2.981.018,32	0,00		L.R. 16/2005	3.040.069,18
G21508	9.568,06	10.000,00	49.500,00	D.G.R. 683/2005	10.000,00	10.000,00		D.G.R. 683/2005	19.568,06
G21509	660.000,00	600.000,00	0,00		1.260.000,00	0,00		L.R. 16/2005	1.260.000,00
G21512	255.000,00	300.000,00	-49.500,00	D.G.R. 683/2005	555.000,00	250.500,00		D.G.R. 683/2005	505.500,00
TOTALE UPB G21	2.865.437,24	2.240.000,00	0,00		5.086.318,32	2.240.000,00			5.105.437,24
G22503	882.699,59	350.000,00	-100.000,00	L.R. 16/2005	1.232.699,59	250.000,00		L.R. 16/2005	1.132.699,59
G22504	270.000,00	200.000,00	0,00		470.000,00	200.000,00			470.000,00
G22506	300.000,00	0,00	0,00		0,00	0,00		L.R. 16/2005	300.000,00
G22510	232.500,00	0,00	0,00		232.500,00	0,00			232.500,00
TOTALE UPB G22	1.685.199,59	550.000,00	-100.000,00		1.835.199,59	200.000,00			2.135.199,59
G23501	0,00	18.268,18	18.268,18		18.268,18	0,00			18.268,18
G23501	0,00	1.500.000,00	-400.000,00	L.R. 16/2005	1.500.000,00	1.100.000,00		L.R. 16/2005	1.100.000,00
G23502	150.000,00	200.000,00	200.000,00		350.000,00	200.000,00			350.000,00

000000

Elenco dei capitoli variati

Capitolo	Residui assestati	Competenza			Cassa			Uscita
		Stanziamnto iniziale	Variazioni (+/-)	Estremi del provvedimento	Stanziamnto definitivo	Stanziamnto iniziale	Variazioni (+/-)	
G23503	141.500,00	300.000,00			300.000,00	441.500,00		441.500,00
G23504	54.000,00	250.000,00			250.000,00	304.000,00		304.000,00
G23505	100.000,00	100.000,00			100.000,00	200.000,00		200.000,00
G23506	1.260.751,59	1.000.000,00	0,00		1.000.000,00	2.244.599,02	16.152,57	2.260.751,59
G23508	139.500,00	500.000,00			500.000,00	639.500,00		639.500,00
G23509	0,00	50.000,00			50.000,00	50.000,00		50.000,00
G23510	0,00	50.000,00			50.000,00	50.000,00		50.000,00
G23512	0,00	25.000,00			25.000,00	25.000,00		25.000,00
G23513	0,00	12.500,00			12.500,00	12.500,00		12.500,00
G23515	0,00	20.000,00			20.000,00	20.000,00		20.000,00
G23516	0,00	0,00	25.000,00	L.R. 16/2005	25.000,00	0,00	25.000,00	25.000,00
TOTALE LUPB (23)	1.845.751,59	4.025.768,18	-375.000,00		3.650.768,18	5.855.367,20	-338.847,43	5.496.519,77
G24501	45.000,00	150.000,00			150.000,00	195.000,00		195.000,00
G24502	35.119,07	0,00			0,00	35.119,07		35.119,07
G24503	0,00	0,00			0,00	0,00		0,00
G24504	225.000,00	350.000,00			350.000,00	575.000,00		575.000,00
G24505	1.032.750,00	450.000,00			450.000,00	1.482.750,00		1.482.750,00
G24507	13.710,26	0,00			0,00	13.710,26		13.710,26
G24508	763.633,00	0,00			0,00	763.633,00		763.633,00
G24509	697.216,81	0,00			0,00	697.216,81		697.216,81
G24510	0,00	0,00			0,00	0,00		0,00
G24511	1.254.990,27	0,00			0,00	1.254.990,27		1.254.990,27
G24512	103.291,38	0,00			0,00	103.291,38		103.291,38
G24513	135.000,00	100.000,00			100.000,00	235.000,00		235.000,00
G24514	1.860.034,27	2.000.000,00	-1.000.000,00	L.R. 16/2005	1.000.000,00	3.860.034,27	-1.000.000,00	2.860.034,27
G24517	232.732,01	200.000,00			200.000,00	432.732,01		432.732,01
G24520	24.599,00	0,00			0,00	24.599,00		24.599,00
G24522	9.001.203,23	5.000.000,00			5.000.000,00	14.001.203,23		14.001.203,23
G24524	0,00	100.000,00			100.000,00	100.000,00		100.000,00
G24525	14.000,00	0,00			0,00	14.000,00		14.000,00

50
00
4-

Elenco dei capitoli variati

Capitolo	Residui assestati	Competenza			Cassa			Stanziamen- to definitivo
		Stanziamen- to iniziale	Variazioni (+/-)	Estremi del provvedimento	Stanziamen- to definitivo	Variazioni (+/-)	Estremi del provvedimento	
G24530	76.074,11	0,00			0,00		76.074,11	
G24531	292.500,00	250.000,00			250.000,00		542.500,00	
G24532	0,00	250.000,00	-65.400,00	L.R. 16/2005	185.000,00		185.000,00	
G24533	1.380.000,00	7.050.000,00			7.050.000,00		8.430.000,00	
G24534	0,00	0,00			0,00		0,00	
G24538	0,00	0,00			0,00		0,00	
G24539	1.000.000,00	1.000.000,00			1.000.000,00		2.000.000,00	
G24540	0,00	500.000,00			500.000,00		500.000,00	
G24541	2.000.000,00	1.000.000,00	-1.500.000,00	L.R. 16/2005	850.000,00		2.850.000,00	
G24545	0,00	540.000,00			540.000,00		540.000,00	
G24546	0,00	0,00			0,00		0,00	
G24548	0,00	1.000.000,00			1.000.000,00		1.000.000,00	
G24549	0,00	1.000.000,00			1.000.000,00		1.000.000,00	
TOTALE UPB G24	20.186.853,41	20.940.000,00	-1.215.000,00		19.725.000,00		39.911.853,41	
TOT. FUN. OB. G2	26.383.241,93	27.755.768,18	-1.690.000,00		26.065.768,18		52.649.010,01	
G31501	425.000,00	500.000,00			500.000,00		925.000,00	
G31502	478.500,00	750.000,00			1.228.500,00		1.707.000,00	
G31503	607.852,00	500.000,00	250.000,00	L.R. 16/2005	1.000.000,00		1.757.852,00	
G31504	213.449,37	250.000,00			500.000,00		763.449,37	
G31505	0,00	150.000,00			250.000,00		400.000,00	
G31506	212.500,00	250.000,00			150.000,00		462.500,00	
G31507	271.493,38	250.000,00			462.500,00		721.993,38	
G31512	770.000,00	2.240.000,00			521.493,38		3.010.000,00	
G31513	0,00	0,00			2.240.000,00		3.010.000,00	
G31515	0,00	500.000,00			0,00		500.000,00	
G31520	0,00	250.000,00			500.000,00		750.000,00	
G31522	0,00	0,00			250.000,00		250.000,00	
TOTALE UPB G31	2.978.794,75	5.640.000,00	750.000,00	L.R. 16/2005	500.000,00		6.368.794,75	
					6.390.000,00		9.368.794,75	

Cassa
Cassa

Elenco dei capitoli variati

Capitolo	Residui assestati	Competenza			Cassa			Uscita
		Stanziamiento iniziale	Variazioni (+/-)	Estremi del provvedimento	Stanziamiento definitivo	Variazioni (+/-)	Estremi del provvedimento	
G32101	0,00	0,00	99.197,28	DPGR T0360/2005	99.197,28	DPGR T0360/2005	99.197,28	
G32501	788.160,26	11.620.594,00	800.000,00	L.R. 16/2005	12.400.105,26	L.R. 16/2005	13.208.754,26	
G32502	565.520,30	0,00	0,00		565.520,30		565.520,30	
G32503	79.085,39	50.000,00	59.000,00		129.085,39		129.085,39	
G32504	179.973,41	200.000,00	200.000,00		379.973,41		379.973,41	
G32506	91.235,22	0,00	0,00		91.235,22		91.235,22	
G32507	184.592,64	0,00	0,00		184.592,64		184.592,64	
G32508	46.481,00	0,00	0,00		46.481,00		46.481,00	
G32510	0,00	0,00	0,00		0,00		0,00	
TOTALE UPB G32	1.935.048,22	11.870.594,00	899.197,28		13.796.993,22		14.704.839,50	
TOT. FUN. OB. G3	4.913.842,97	17.510.594,00	1.649.197,28		19.159.791,28		24.073.634,23	
TOTALE AMB. G	51.224.644,66	89.873.832,02	5.785.197,28		140.741.004,19		146.883.673,96	
H11101	1.417.131,29	35.405,70	487.184.338,00	DPGR T0615/2005	1.452.536,99	DPGR T0615/2005	488.636.874,99	
H11107	1.779.151,97	0,00	0,00		1.779.151,97		1.779.151,97	
H11108	1.110,00	1.832.690,46	4.058,20		1.833.800,46		1.833.800,46	
H11109	0,00	4.058,20	0,00		4.058,20		4.058,20	
H11110	0,00	43.295,84	-43.295,84	L.R. 16/2005	0,00	L.R. 16/2005	0,00	
H11111	80.722,05	5.623,20	-43.295,84	L.R. 16/2005	15.684.481,35	L.R. 16/2005	15.765.203,40	
H11115	0,00	60.000.000,00	15.678.858,15	L.R. 16/2005	60.000.000,00	L.R. 16/2005	60.000.000,00	
H11116	0,00	0,00	632.083,00	DPGR T0221/2005	1.264.166,00	DPGR T0221/2005	1.264.166,00	
H11401	0,00	0,00	632.083,00	DPGR T0255/2005	632.083,00	DPGR T0255/2005	632.083,00	
H11501	330.000,00	300.000,00	0,00		300.000,00		630.000,00	
H11502	0,00	150.000,00	0,00		150.000,00		150.000,00	
H11503	0,00	0,00	0,00		0,00		0,00	
H11504	0,00	91.116,00	0,00		91.116,00		91.116,00	
H11505	133.074,00	100.000,00	0,00		100.000,00		233.074,00	

0000

Elenco dei capitoli variati

Capitolo	Residui assestati	Competenza			Cassa			Uscita
		Stanziamiento iniziale	Variazioni (+/-)	Estremi del provvedimento	Stanziamiento definitivo	Variazioni (+/-)	Estremi del provvedimento	
H11510	500.000,00	500.000,00			500.000,00			1.000.000,00
H11512	0,00	500.000,00			500.000,00			500.000,00
H11514	63,12	2.750.000,00			2.750.063,12			2.750.063,12
H11550	162.205.004,20	6.296.053.027,21			6.458.258.031,41			6.458.258.031,41
H11552	0,00	500.000,00			500.000,00			500.000,00
H11554	100.000,00	100.000,00			100.000,00			200.000,00
H11555	382.893,17	300.000,00			682.893,17			682.893,17
H11556	400.000,00	200.000,00			600.000,00			600.000,00
H11557	0,00	150.000,00			150.000,00			150.000,00
TOTALE UPB H11	167.329.149,80	6.363.615.216,61	504.084.066,31		6.330.944.366,41	504.084.066,31		7.035.028.432,72
H13101	322.375,96	1.623.305,96			1.945.681,92			1.945.681,92
H13102	1.726,01	8.298.609,91			8.300.335,92			8.300.335,92
H13103	98.916,50	486.001,38	-103.000,00	L.R. 16/2005	383.001,38	-103.000,00	L.R. 16/2005	481.917,88
H13104	0,00	26.390,94			26.390,94			26.390,94
H13105	249.965,14	0,00			249.965,14			249.965,14
H13106	22.277,41	14.422,30			36.699,71			36.699,71
H13107	0,00	348.223,43			348.223,43			348.223,43
H13108	0,00	325.367,85			325.367,85			325.367,85
H13109	139.443,36	0,00			139.443,36			139.443,36
H13111	0,00	40.294,69			40.294,69			40.294,69
H13112	2.545.564,09	15.171.484,44	-5.394.988,75	L.R. 16/2005	11.776.495,69	-3.394.988,75	L.R. 16/2005	14.372.059,78
H13114	180.759,93	998.304,51			998.304,51			1.179.064,44
H13115	3.307.734,49	21.516.065,60			8.074.631,93			11.382.366,42
H13117	0,00	180,00			180,00			180,00
H13118	6.749.173,17	627.086,15	483.200,00	DPGR T0268/2005	1.139.286,15	483.200,00	DPGR T0268/2005	7.858.459,32
			29.060,00	DPGR T0455/2005		29.000,00	DPGR T0455/2005	
H13119	0,00	31.802,60			31.802,60			31.802,60
H13120	0,00	0,00	252.739,14	L.R. 16/2005	252.739,14	252.739,14	L.R. 16/2005	252.739,14

107

Elenco dei capitoli variati

Capitolo	Residui assestati	Competenza				Cassa			Uscita		
		Stanziamiento iniziale	Variazioni (+/-)	Esistenti dei provvedimenti	Stanziamiento definitivo	Stanziamiento iniziale	Variazioni (+/-)	Esistenti dei provvedimenti		Stanziamiento definitivo	
H13121	0,00	0,00	111.527,65	DPGR T0103/2005	111.527,65	0,00		111.527,65	DPGR T0103/2005	46.770,79	111.527,65
H13122	0,00	0,00	46.770,79	DPGR T0256/2005	46.770,79	0,00		46.770,79	DPGR T0256/2005	46.770,79	1.330.000,00
H13123	0,00	0,00	1.330.000,00	DPGR T0607/2005	1.330.000,00	0,00		1.330.000,00	DPGR T0607/2005	1.330.000,00	1.330.000,00
H13401	0,00	25.822,84			25.822,84			25.822,84			25.822,84
H13402	0,00	0,00			0,00			0,00			0,00
H13501	0,00	5.000,00			5.000,00			5.000,00			5.000,00
H13502	0,00	5.000,00			5.000,00			5.000,00			5.000,00
H13503	50.827,41	50.000,00			50.000,00			50.827,41			100.827,41
H13504	50.000,00	975.000,00			975.000,00			1.025.000,00			1.025.000,00
H13506	60,00	872.619,00			872.619,00			872.679,00			872.679,00
H13507	0,00	0,00			0,00			0,00			0,00
H13508	0,00	0,00			0,00			0,00			0,00
H13509	0,00	0,00			0,00			0,00			0,00
H13514	760.000,00	700.000,00			700.000,00			1.460.000,00			1.460.000,00
H13517	0,00	600.000,00			600.000,00			600.000,00			600.000,00
H13521	28.839,00	150.000,00			150.000,00			178.839,00			178.839,00
H13525	18.000,00	500.000,00			500.000,00			504.500,00			518.000,00
H13527	0,00	234.417,28		0,00	234.417,28			234.417,28	L.R. 16/2005	13.500,00	234.417,28
H13529	0,00	20.000,00			20.000,00			20.000,00			20.000,00
H13530	0,00	30.000,00			30.000,00			30.000,00			30.000,00
H13531	0,00	216.647,79			216.647,79			216.647,79			216.647,79
H13532	0,00	0,00			200.000,00			0,00	L.R. 16/2005	200.000,00	200.000,00
H13533	0,00	0,00			100.000,00			0,00	L.R. 16/2005	100.000,00	100.000,00
TOTALE UPB H13	14.525.662,47	53.892.046,67		100.000,00	39.505.361,83			68.404.209,14	L.R. 16/2005	100.000,00	54.031.524,30
TOT. FUN. OB. HE	181.854.812,27	6.417.507.263,28		-14.386.184,84	6.907.205.144,75			6.599.648.576,55		-14.372.684,84	7.089.059.957,02
H21401	0,00	2.300.000,00			2.300.000,00			2.300.000,00			2.300.000,00
TOTALE UPB H21	0,00	2.300.000,00		0,00	2.300.000,00			2.300.000,00		0,00	2.300.000,00

500

Bilancio dei capitoli variati

Capitolo	Competenza				Cassa		Uscita		
	Residui assestati	Stanziamto iniziale	Variazioni (+/-)	Estremi dei provvedimenti	Stanziamto definitivo	Stanziamto iniziale		Variazioni (-/+)	Estremi dei provvedimenti
H22101	147.796,44	183.221.839,14	183.221.839,14		183.369.635,58	183.369.635,58			183.369.635,58
H22102	352.483.796,92	317.361.976,78	-18.830.368,57	L.R. 16/2005	298.531.608,21	469.845.773,70	-18.830.368,57	L.R. 16/2005	451.015.405,13
H22103	721.148,16	77.098.299,96	-56.325,72	L.R. 16/2005	76.531.974,24	77.819.448,12	-56.325,72	L.R. 16/2005	77.753.122,40
H22104	0,00	13.408.376,19	13.408.376,19	L.R. 16/2005	26.816.752,58	13.408.376,19	13.408.376,19	L.R. 16/2005	26.816.752,58
H22105	55.754.104,20	5.656.570,30	5.656.570,30		0,00	41.410.674,50	0,00		41.410.674,50
H22106	0,00	0,00	0,00		0,00	0,00	0,00		0,00
H22107	0,00	136.321,80	136.321,80		136.321,80	136.321,80			136.321,80
H22108	3.413,87	918.643,66	918.643,66		918.643,66	922.057,53			922.057,53
H22110	0,00	524.909,57	524.909,57	L.R. 15/2005 DFGR 10604/2005	1.771.568,11	524.909,57	460.954,97 785.703,57	L.R. 16/2005 DFGR 10604/2005	1.771.568,11
H22111	1.315.385,76	599.379,73	599.379,73		599.379,73	1.914.765,49			1.914.765,49
H22112	0,00	12.055,10	12.055,10		12.055,10	12.055,10			12.055,10
H22113	407.901,06	1.076.489,42	1.076.489,42		1.076.489,42	1.484.390,48			1.484.390,48
H22114	0,00	76.903.511,76	76.903.511,76	L.R. 15/2005	50.205.135,57	76.903.511,76	-26.698.376,19	L.R. 16/2005	50.205.135,57
H22115	37,18	33.914.282,26	33.914.282,26		33.914.282,26	33.914.319,44			33.914.319,44
H22116	27.184.245,39	49.811.661,40	49.811.661,40		49.811.661,40	76.995.906,79			76.995.906,79
H22117	0,00	15.892.561,74	15.892.561,74		15.892.561,74	15.892.561,74			15.892.561,74
H22118	0,00	1.158.602,86	1.158.602,86		1.158.602,86	1.158.602,86			1.158.602,86
H22119	0,00	47.330,90	47.330,90		47.330,90	47.330,90			47.330,90
H22120	0,00	1.000.000,00	1.000.000,00		1.000.000,00	1.000.000,00			1.000.000,00
H22501	0,00	387.342,67	387.342,67		387.342,67	387.342,67			387.342,67
H22502	0,00	4.294.538,39	4.294.538,39		4.294.538,39	4.294.538,39			4.294.538,39
H22504	0,00	100.000,00	100.000,00	L.R. 16/2005	0,00	100.000,00	-100.000,00	L.R. 16/2005	0,00
H22508	6.029.586,69	6.197.428,79	6.197.428,79		6.197.428,79	12.227.015,48			12.227.015,48
H22509	2.200.000,00	0,00	0,00		0,00	2.200.000,00			2.200.000,00
H22511	0,00	2.800.000,00	2.800.000,00		2.800.000,00	2.800.000,00			2.800.000,00
H22513	764.628,86	1.720.030,56	1.720.030,56		1.720.030,56	2.484.659,42			2.484.659,42

000

Elenco dei capitoli variati

Capitolo	Residui assestati	Competenza			Cassa			Stanziamiento definitivo
		Stanziamiento iniziale	Variazioni (+/-)	Estremi del provvedimento	Stanziamiento definitivo	Variazioni (+/-)	Estremi del provvedimento	
H22515	0,00	400.000,00			400.000,00		400.000,00	
TOTALE UPB H22	427.012.044,53	794.642.152,98	-31.540.035,75		1.321.654.197,51	-31.540.035,75	990.314.161,76	
TOT. FUN. OB. H2	427.012.044,53	796.942.152,98	-31.540.035,75		1.323.954.197,51	-31.540.035,75	992.414.161,76	
H31102	11.514,70	866.236,20			877.750,90		877.750,90	
H31103	80.403.347,67	481.555.128,27			561.958.475,94		552.014.383,80	
H31104	46.491.772,36	16.185.930,52		L.R. 16/2005	62.677.702,88	-9.944.292,14	46.491.772,36	
H31501	0,00	89.924.406,70	-16.185.930,52	L.R. 16/2005	68.673.406,70	-16.185.930,52	68.673.406,70	
H31504	117.303,16	107.304.209,70	-21.251.000,00	L.R. 16/2005	107.421.512,86	-21.251.000,00	89.520.126,34	
TOTALE UPB H31	127.023.937,89	695.835.911,39	-17.901.386,52	L.R. 16/2005	822.859.849,28	-17.901.386,52	757.577.240,10	
TOT. FUN. OB. H3	127.023.937,89	695.835.911,39	-65.282.609,18		822.859.849,28	-65.282.609,18	757.577.240,10	
H41101	23.588,11	97.152,80			120.740,91		99.497,48	
H41102	181.280,69	0,00	-21.243,43	L.R. 16/2005	181.280,69	-21.243,43	181.280,69	
H41103	513.148,28	170.062,00			683.210,28		513.148,28	
H41104	0,00	35.067,45	-170.062,00	L.R. 16/2005	35.067,45	-170.062,00	35.067,45	
H41105	0,00	0,00			0,00		0,00	
H41106	9.118.826,92	96.862.781,24			105.981.608,16		149.661.574,62	
H41107	7.781.693,19	513.345,63	-870.228,54	L.R. 16/2005	44.550.195,00	44.550.195,00	7.962.854,12	
H41108	0,00	565.605,00	44.550.195,00	D.P.C.R. T0608/2005	8.295.038,82	-332.184,70	565.605,00	
H41109	117.132,75	2.537.898,95	-332.184,70	L.R. 16/2005	2.655.031,70	-332.184,70	2.640.031,70	
H41110	0,00	1.549.371,02	-15.000,00	L.R. 16/2005	1.549.371,02	-15.000,00	1.549.371,02	
H41111	8.763,54	0,00			8.763,55		8.763,55	
H41113	0,00	0,00			0,00		0,00	
H41114	3.164.803,37	1.259.742,93			4.424.546,30		4.424.546,30	

31
32
33

Elenco dei capitoli variati

Capitolo	Residui assestati	Cappellenze				Cassa				Stanziamiento definitivo
		Stanziamiento iniziale	Variazioni (+/-)	Estremi del provvedimento	Stanziamiento definitivo	Stanziamiento iniziale	Variazioni (+/-)	Estremi del provvedimento	Stanziamiento definitivo	
H41115	0,00	0,00	0,00		0,00			0,00	0,00	0,00
H41116	0,00	7.316,73	7.316,73		7.316,73			7.316,73	7.316,73	7.316,73
H41118	16.023,28	0,00	0,00		0,00			16.023,28	16.023,28	16.023,28
H41119	14.120,97	0,00	0,00		0,00			14.120,97	14.120,97	14.120,97
H41120	0,00	21.469,50	21.469,50		21.469,50			21.469,50	21.469,50	21.469,50
H41121	1.667.384,20	9.730.050,75	9.730.050,75		9.730.050,75			11.397.434,95	11.397.434,95	8.495.821,95
H41123	0,00	401.393,88	401.393,88		401.393,88			401.393,88	401.393,88	1.097.073,12
H41124	0,00	13.846.682,00	13.846.682,00		13.846.682,00			13.846.682,00	13.846.682,00	13.846.682,00
H41125	0,00	0,00	0,00		0,00			0,00	0,00	0,00
H41126	0,00	500.000,00	500.000,00		500.000,00			500.000,00	500.000,00	500.000,00
H41127	14.614,89	302,41	302,41		10.412,49			14.917,30	14.917,30	25.027,38
H41128	260.000,00	0,00	0,00		0,00			260.000,00	260.000,00	260.000,00
H41129	0,00	313.114,09	313.114,09		0,00			313.114,09	313.114,09	0,00
H41130	0,00	0,00	0,00		0,00			0,00	0,00	0,00
H41401	9.241,79	10.000,00	10.000,00		24.000,00			10.000,00	24.000,00	19.241,79
H41501	0,00	2.500,00	2.500,00		2.500,00			2.500,00	2.500,00	2.500,00
H41504	18.403.847,06	57.800.000,00	57.800.000,00		-650.000,00			76.203.847,06	-650.000,00	75.553.847,06
H41505	90.431,27	117.430,00	117.430,00		117.430,00			207.861,27	117.430,00	207.861,27
H41507	18.000,00	1.000.000,00	1.000.000,00		1.000.000,00			1.018.000,00	1.018.000,00	1.018.000,00
H41508	105.728,00	200.000,00	200.000,00		200.000,00			305.728,00	305.728,00	305.728,00
H41510	153.002,80	600.000,00	600.000,00		600.000,00			753.002,80	753.002,80	753.002,80
H41511	465.844,95	826.000,00	826.000,00		826.000,00			1.291.844,93	1.291.844,93	1.291.844,93
H41512	248.716,00	300.000,00	300.000,00		300.000,00			548.716,00	548.716,00	548.716,00
H41513	106.119,92	400.000,00	400.000,00		400.000,00			506.119,92	506.119,92	506.119,92
H41514	630,00	9.290.000,00	9.290.000,00		9.290.000,00			9.290.630,00	9.290.630,00	9.290.630,00

551

Elenco dei capitoli variati

Capitolo	Residui assestati	Competenza			Cassa			Stanziamiento definitivo
		Stanziamiento iniziale	Variazioni (+/-)	Estremi dei provvedimenti	Stanziamiento definitivo	Variazioni (+/-)	Estremi dei provvedimenti	
H41515	201.755,96	2.000.000,00			2.000.000,00		2.201.755,96	
H41516	0,00	25.000,00			25.000,00		25.000,00	
H41517	500.000,00	300.000,00			300.000,00		800.000,00	
H41519	28.215,30	100.000,00			100.000,00		128.215,30	
H41520	340.000,00	400.000,00			400.000,00		740.000,00	
H41522	7.046.470,00	12.900.000,00			12.900.000,00		19.946.470,00	
H41523	0,00	300.000,00			300.000,00		300.000,00	
H41524	40.864,71	500.000,00			500.000,00		540.864,71	
H41525	212.500,00	250.000,00			250.000,00		462.500,00	
H41526	500.000,00	1.000.000,00			1.000.000,00		1.500.000,00	
H41530	4.233.127,70	4.317.500,00	0,00		4.317.500,00	L.R. 16/2005	8.550.627,70	
H41535	212.500,00	250.000,00			250.000,00		462.500,00	
H41536	1.530.000,00	1.800.000,00			1.800.000,00		3.330.000,00	
H41539	0,00	350.000,00			350.000,00		350.000,00	
H41540	500.000,00	500.000,00			500.000,00		1.000.000,00	
H41541	28.666,67	300.000,00			300.000,00		328.666,67	
H41543	9.000.000,00	9.000.000,00			9.000.000,00		18.000.000,00	
H41544	15.000,00	0,00			0,00		15.000,00	
H41545	16.000,00	0,00			0,00		16.000,00	
H41546	3.165.200,00	3.200.000,00			3.200.000,00		6.365.200,00	
H41547	1.528.690,00	1.000.000,00	650.000,00	D.G.R. 241/2005	1.650.000,00		3.178.690,00	
H41548	0,00	0,00			0,00		0,00	
H41549	200.000,00	0,00			0,00		200.000,00	
H41550	2.000.000,00	4.000.000,00	4.000.000,00	L.R. 16/2005	8.000.000,00		10.000.000,00	
H41551	500.000,00	500.000,00			500.000,00		1.000.000,00	
H41552	50.000,00	0,00			0,00		50.000,00	
H41555	0,00	3.000.000,00			3.000.000,00		3.000.000,00	
H41557	0,00	200.000,00			200.000,00		200.000,00	
H41558	0,00	40.000,00			40.000,00		40.000,00	
TOTALE UPB H41	74.331.932,30	245.189.786,39	44.656.538,56		289.846.324,95	44.673.280,35	364.178.257,25	

152

Elenco dei capitoli variati

Capitolo	Residui assaiati	Competenza			Cassa			Lancetta
		Stanziamnto iniziale	Variazioni (+/-)	Estremi dei provvedimenti	Stanziamnto definitivo	Stanziamnto iniziale	Variazioni (+/-)	
H42503	249.369,80	0,00			0,00			249.369,80
H42505	1.028.207,00	2.000.000,00			2.000.000,00			3.028.207,00
H42506	0,00	0,00			0,00			0,00
H42507	0,00	0,00			0,00			0,00
H42515	25.000,00	50.000,00			50.000,00			75.000,00
H42516	0,00	1.000.000,00			1.000.000,00			1.000.000,00
TOTALE UPB_H42	1.302.576,80	3.050.000,00	0,00		3.050.000,00			4.352.576,80
H43101	5.677.139,63	843.456,23			11.889,21			5.789.028,84
H43102	2.139.214,06	1.878.948,81			2.745.936,00		L.R. 16/2005	4.885.150,06
H43104	1.291.142,25	414.872,48			414.872,48		L.R. 16/2005	1.706.014,73
H43105	1.377.815,80	262.281,13			262.281,13			1.640.096,93
H43401	0,00	0,00			0,00			0,00
H43501	0,00	750.000,00			750.000,00			750.000,00
H43502	56.458,81	100.000,00			100.000,00			156.458,81
H43503	277.093,50	500.000,00			500.000,00			777.093,50
H43504	425.000,00	500.000,00			500.000,00			925.000,00
H43505	28.942,00	50.000,00			50.000,00			78.942,00
H43506	541.942,05	1.200.000,00			1.200.000,00			1.741.942,05
TOTALE UPB_H43	11.814.748,10	6.499.558,65	0,00		6.634.978,82		L.R. 16/2005	18.449.726,92
H44501	0,00	0,00			0,00			0,00
TOTALE UPB_H44	0,00	0,00			0,00			0,00
TOT.FUN. OB. H4	87.449.257,20	254.739.345,04	44.791.958,73		299.531.303,77			386.980.560,97
TOTALE AMB. H	823.340.051,89	8.165.024.672,69	437.667.195,27		8.602.691.867,96			9.226.031.919,85
R11101	22.280,69	-45,00			66.887,07			89.163,76
R11401	0,00	21.550.000,00			24.550.000,00		L.R. 16/2005	24.550.000,00
R11402	0,00	2.800.000,00			3.200.000,00		DPGR T0409/2005	3.200.000,00
R11403	0,00	22.500.000,00			22.500.000,00		L.R. 16/2005	22.500.000,00

100
55
00

Bilancio dei capitoli variati

Capitolo	Residui assaiati	Competenza			Classe			Uscita
		Stanziamnto iniziale	Variazioni (+/-)	Estremi del provvedimento	Stanziamnto definitivo	Stanziamnto iniziale	Variazioni (+/-)	
R11404	0,00	50.000,00			50.000,00			50.000,00
R11405	0,00	100.000,00			100.000,00			100.000,00
R11501	200.000,00	1.700.000,00			1.900.000,00			1.900.000,00
R11502	0,00	2.000.000,00	600.000,00	L.R. 16/2005	2.000.000,00		L.R. 16/2005	2.600.000,00
R11503	0,00	2.000.000,00			2.000.000,00			2.000.000,00
R11504	0,00	8.000.000,00			8.000.000,00			8.000.000,00
R11505	0,00	1.300.000,00			1.300.000,00			1.300.000,00
R11506	0,00	100.000,00			100.000,00			100.000,00
R11508	0,00	250.000,00			250.000,00			250.000,00
R11510	0,00	250.000,00			250.000,00			250.000,00
TOTALE UPB R11	222.280,69	62.299.955,00	4.066.932,07		66.666.887,07	4.066.932,07		66.889.167,76
R13401	19.880,00	250.000,00			250.000,00			269.880,00
R13501	79.836,39	400.000,00			400.000,00			479.836,39
R13502	283.764,56	850.000,00			850.000,00			1.133.764,56
R13503	11.400,00	15.000,00			15.000,00			26.400,00
R13505	0,00	50.000,00			50.000,00			50.000,00
TOTALE UPB R13	394.880,95	1.565.000,00	0,00		1.565.000,00	0,00		1.959.880,95
R15401	202.491,13	7.000.000,00	3.000.000,00	DPGR T0079/2005	11.000.000,00	7.202.491,13	DPGR T0079/2005	11.202.491,13
			1.000.000,00	L.R. 16/2005	1.000.000,00		L.R. 16/2005	
R15402	54.535,14	0,00	29.846,64	DPGR T0144/2005	215.293,22	54.535,14	DPGR T0144/2005	269.828,36
			101.430,82	DPGR T0266/2005			DPGR T0266/2005	
			84.015,76	DPGR T0566/2005			DPGR T0566/2005	
R15403	628,39	50.000,00			50.000,00			50.628,39
R15404	0,00	0,00			0,00			0,00
R15405	0,00	500.000,00			500.000,00			500.000,00
R15406	0,00	0,00			0,00			0,00
TOTALE UPB R15	257.654,66	7.550.000,00	4.215.293,22		11.765.293,22	7.807.654,66		12.022.947,88
TOT. FUN. OB. R1	874.816,30	71.714.955,00	8.282.225,29		79.997.180,29	72.589.771,30		80.871.996,59
R21401	901.235,50	1.500.000,00	0,00		2.500.000,00	2.400.799,04	L.R. 16/2005	3.401.235,50
						436,46		

2005

Elenco dei capitoli variati

Capitolo	Residui assestati	Competenza			Cassa			Lascia
		Stanziamiento iniziale	Variation (+/-)	Estremi dei provvedimenti	Stanziamiento definitivo	Stanziamiento iniziale	Variation (-/+)	
R21402	0,00	2.500,00	1.000.000,00	DPGR T093/2005	2.500,00	1.000.000,00	DPGR T093/2005	2.500,00
R21403	29.423,34	80.000,00	0,00		80.000,00			109.423,34
R21404	863.119,29	100.000,00	300.000,00	DPGR T093/2005	1.782.004,38	953.945,11	L.R. 16/2005	2.645.123,67
			167.500,00	DPGR T0146/2005			DPGR T0093/2005	
			25.200,00	DPGR T0147/2005			DPGR T0146/2005	
			60.000,00	DPGR T0155/2005			DPGR T0147/2005	
			0,00				DPGR T0155/2005	
			240,00	DPGR T0203/2005			L.R. 16/2005	
			68.172,18	DPGR T0204/2005			DPGR T0203/2005	
			16.215,80	DPGR T0208/2005			DPGR T0204/2005	
			360,00	DPGR T0218/2005			DPGR T0208/2005	
			26.685,00	DPGR T0224/2005			DPGR T0218/2005	
			2.640,00	DPGR T0261/2005			DPGR T0224/2005	
			4.260,00	DPGR T0273/2005			DPGR T0261/2005	
			10.000,00	DPGR T0281/2005			DPGR T0273/2005	
			7.500,00	DPGR T0284/2005			DPGR T0281/2005	
			4.811,18	DPGR T0306/2005			DPGR T0284/2005	
			1.438,40	DPGR T0311/2005			DPGR T0306/2005	
			101.963,20	DPGR T0315/2005			DPGR T0311/2005	
			10.570,00	DPGR T0359/2005			DPGR T0315/2005	
			1.950,00	DPGR T0362/2005			DPGR T0359/2005	
			8.500,00	DPGR T0387/2005			DPGR T0362/2005	
			27.114,00	DPGR T0388/2005			DPGR T0387/2005	
			300.000,00	DPGR T0389/2005			DPGR T0388/2005	
			15.000,00	DPGR T0396/2005			DPGR T0389/2005	
			5.000,00	DPGR T0391/2005			DPGR T0396/2005	
			61.360,00	DPGR T0392/2005			DPGR T0391/2005	
			26.040,00	DPGR T0394/2005			DPGR T0392/2005	
			17.500,00	DPGR T0395/2005			DPGR T0394/2005	

595

Elenco dei capitoli variati

Capitolo	Residui assestati	Competenza			Cassa			Uscita
		Stanziam. iniziale	Variazioni (+/-)	Estremi dei provvedimenti	Stanziam. definitivo	Variazioni (+/-)	Estremi dei provvedimenti	
R21405	41.501,71	100.000,00	0,00	DPGR T0413/2005	100.000,00	0,00	DPGR T0413/2005	141.501,71
R21406	16.609,97	17.457,97	0,00	DPGR T0414/2005	17.457,97	0,00	DPGR T0414/2005	34.067,94
R21502	292.500,00	1.150.000,00	0,00	DPGR T0415/2005	1.150.000,00	0,00	DPGR T0415/2005	1.442.500,00
R21510	0,00	50.000,00	0,00	DPGR T0422/2005	50.000,00	0,00	DPGR T0422/2005	50.000,00
TOTALE UPB R21	2.144.389,81	2.999.957,97	0,00	DPGR T0450/2005	5.681.962,35	2.721.058,36	DPGR T0450/2005	7.826.352,16
TOT. F.C.N. OB. R2	2.144.389,81	2.999.957,97	0,00	DPGR T0509/2005	5.681.962,35	2.721.058,36	DPGR T0509/2005	7.826.352,16
R31101	0,00	3.263.912,48	0,00	DPGR T0512/2005	3.263.912,48	0,00	DPGR T0512/2005	3.193.083,48
R31102	361.200,00	1.158.709,20	0,00	DPGR T0550/2005	1.158.709,20	0,00	DPGR T0550/2005	1.476.909,20
R31103	0,00	894.600,00	0,00	DPGR T0564/2005	894.600,00	0,00	DPGR T0564/2005	2.003.279,00
R31401	250.013,94	2.500.000,00	0,00	DPGR T0570/2005	2.500.000,00	0,00	DPGR T0570/2005	2.003.279,00
R31501	2.820.100,00	3.000.000,00	0,00	DPGR T0154/2005	2.900.000,00	1.108.679,00	DPGR T0154/2005	3.150.013,94
R31502	1.595.165,69	1.500.000,00	0,00	DPGR T0446/2005	1.830.000,00	400.000,00	DPGR T0446/2005	4.650.100,00
				D.G.R. 372/2005	1.830.000,00	-700.000,00	D.G.R. 372/2005	4.650.100,00
				D.G.R. 448/2005	1.740.000,00	-470.000,00	D.G.R. 448/2005	3.335.155,69
				D.G.R. 959/2005	1.740.000,00	120.000,00	D.G.R. 959/2005	3.335.155,69

335

Elenco dei capitoli variati

Capitolo	Residui assestati	Competenza			Cassa		Stanziamiento definitivo	Stanziamiento definitivo	
		Stanziamiento iniziale	Variazioni (-/+)	Estremi del provvedimento	Stanziamiento definitivo	Stanziamiento iniziale			Variazioni (+/-)
R31503	102.581,31	850.000,00	120.000,00	D.G.R. 1068/2005	950.000,00	952.581,31	120.000,00	D.G.R. 1068/2005	1.052.581,31
R31505	3.288.315,47	3.000.000,00	100.000,00	D.G.R. 958/2005	4.473.750,00	6.282.315,47	100.000,00	D.G.R. 958/2005	7.762.065,47
R31507	642.943,29	3.500.000,00	1.575.000,00	D.G.R. 372/2005	4.315.000,00	4.142.943,29	700.000,00	D.G.R. 372/2005	4.957.943,29
			100.000,00	L.R. 16/2005			106.000,00	L.R. 16/2005	
			63.750,00	D.G.R. 807/2005			63.750,00	D.G.R. 807/2005	
			400.000,00	D.G.R. 864/2005			400.000,00	D.G.R. 864/2005	
			180.000,00	D.G.R. 995/2005			180.000,00	D.G.R. 995/2005	
			30.000,00	D.G.R. 1071/2005			30.000,00	D.G.R. 1071/2005	
R31509	270.393,00	500.000,00	1.575.000,00	D.G.R. 448/2005	500.000,00	770.393,00	1.575.000,00	D.G.R. 448/2005	770.393,00
R31510	322.489,62	750.000,00	-400.000,00	D.G.R. 864/2005	750.000,00	1.070.508,27	-400.000,00	D.G.R. 864/2005	1.072.489,62
R31511	0,00	7.746,85	0,00		7.746,85	7.746,85	1.981,35	L.R. 16/2005	7.746,85
R31512	15.493,71	80.000,00	-100.000,00	D.G.R. 558/2005	80.000,00	95.493,71	-100.000,00	D.G.R. 558/2005	95.493,71
R31513	438.645,66	1.800.000,00	-80.000,00	D.G.R. 559/2005	1.600.000,00	2.205.325,66	-80.000,00	D.G.R. 559/2005	2.038.645,66
			-180.000,00	D.G.R. 995/2005			-80.000,00	D.G.R. 995/2005	
R31514	0,00	150.000,00	0,00	D.G.R. 1068/2005	150.000,00	150.000,00	33.320,00	L.R. 16/2005	150.000,00
R31515	400.000,00	500.000,00	-80.000,00	D.G.R. 1071/2005	11.250,00	900.000,00	-120.000,00	D.G.R. 1068/2005	411.250,00
			-425.000,00	D.G.R. 448/2005			-80.000,00	D.G.R. 1071/2005	
			-63.750,00	D.G.R. 807/2005			-425.000,00	D.G.R. 448/2005	
R31516	51.000,00	50.000,00	50.000,00	D.G.R. 807/2005	50.000,00	101.000,00	-63.750,00	D.G.R. 807/2005	101.000,00
R31518	480.000,00	1.000.000,00	-680.000,00	D.G.R. 448/2005	330.000,00	1.480.000,00	-680.000,00	D.G.R. 448/2005	810.000,00
			-40.000,00	D.G.R. 959/2005			-40.000,00	D.G.R. 959/2005	

251 87

Elenco dei capitoli variati

Capitolo	Residui associati	Competenza				Classa				Uscita
		Stanziamiento iniziale	Variazioni (+/-)	Esercizi del provvedimento	Stanziamiento definitivo	Stanziamiento iniziale	Variazioni (+/-)	Esercizi del provvedimento	Stanziamiento definitivo	
R31519	0,00	40.000,00	50.000,00	D.G.R. 1071/2005	40.000,00	40.000,00		50.000,00	40.000,00	
TOTALE UPB R31	11.038.341,69	24.544.968,53	1.494.850,00		26.039.818,53	35.542.008,87		1.536.151,35	37.078.160,22	
R32501	0,00	2.000.000,00	0,00		2.000.000,00	2.000.000,00		0,00	2.000.000,00	
TOTALE UPB R32	797.600,00	2.000.000,00	0,00		2.000.000,00	2.000.000,00		0,00	2.000.000,00	
R33101	0,00	0,00	620.000,00	D.P.G.R. 10264/2005	620.000,00	620.000,00		620.000,00	620.000,00	
R33102	0,00	0,00	0,00		0,00	0,00		0,00	0,00	
R33501	0,00	50.000,00	50.000,00		50.000,00	50.000,00		50.000,00	50.000,00	
R33502	0,00	100.000,00	100.000,00		100.000,00	100.000,00		100.000,00	100.000,00	
R33503	88.000,00	100.000,00	100.000,00		100.000,00	188.000,00		188.000,00	188.000,00	
R33504	149.500,00	180.000,00	180.000,00		180.000,00	329.500,00		329.500,00	329.500,00	
R33505	70.500,00	50.000,00	50.000,00		50.000,00	120.500,00		120.500,00	120.500,00	
R33506	200.000,00	600.000,00	600.000,00		600.000,00	800.000,00		800.000,00	800.000,00	
R33508	53.302,35	750.000,00	750.000,00		750.000,00	803.302,35		803.302,35	803.302,35	
R33509	1.048.500,00	3.500.000,00	1.000.000,00	L.R. 16/2005	4.500.000,00	4.548.500,00		1.000.000,00	5.548.500,00	
R33511	0,00	0,00	0,00		0,00	0,00		0,00	0,00	
R33513	200.000,00	0,00	0,00		0,00	200.000,00		200.000,00	200.000,00	
R33514	120.000,00	0,00	0,00		0,00	120.000,00		120.000,00	120.000,00	
R33515	0,00	0,00	0,00		0,00	0,00		0,00	0,00	
R33516	900.000,00	1.800.000,00	1.800.000,00		1.800.000,00	2.700.000,00		2.700.000,00	2.700.000,00	
R33520	0,00	480.000,00	480.000,00		480.000,00	480.000,00		480.000,00	480.000,00	
R33521	0,00	0,00	50.000,00	L.R. 16/2005	50.000,00	0,00		50.000,00	50.000,00	
R33522	0,00	0,00	250.000,00	L.R. 16/2005	250.000,00	0,00		250.000,00	250.000,00	
TOTALE UPB R33	3.627.402,35	7.610.000,00	1.920.000,00	L.R. 16/2005	9.530.000,00	11.237.402,35		1.920.000,00	13.157.402,35	
R34101	130.147,15	0,01	0,01		0,01	130.147,15		130.147,15	130.147,15	
TOTALE UPB R34	130.147,14	0,01	0,00		0,01	130.147,15		0,00	130.147,15	
TOT. FUN. QB. R3	14.795.891,18	34.154.968,54	3.414.850,00		37.569.818,54	48.909.558,37		3.456.151,35	52.365.709,72	
R41101	800.149,16	5.669.699,29	-23.143,78	L.R. 16/2005	5.646.555,51	6.469.848,45		-23.143,78	6.446.704,67	

55

Elenco dei capitoli variati

Capitolo	Residui assestati	Competenza			Cassa			Stanziamiento definitivo	
		Stanziamiento iniziale	Variazioni (+/-)	Stanziamiento definitivo	Variazioni (+/-)	Estremi del provvedimento	Stanziamiento definitivo		
R41402	47.481,72	1.000.000,00	300.000,00	1.300.000,00		1.047.481,72	300.000,00	DPGR 10365/2005	1.347.481,72
R41403	0,00	3.000.000,00		3.000.000,00		3.000.000,00			3.000.000,00
R41501	142.303,86	250.000,00		250.000,00		392.303,86			392.303,86
R41503	995.458,13	120.000,00		120.000,00		1.115.458,13			1.115.458,13
R41505	42.500,00	170.000,00		170.000,00		212.500,00			212.500,00
R41506	288.750,00	350.000,00		350.000,00		638.750,00			638.750,00
R41507	65.410,77	150.000,00		250.000,00		215.410,77			315.410,77
R41508	1.000.000,00	0,00		1.000.000,00		1.000.000,00		L.R. 16/2005	1.000.000,00
TOTALE UPB R41	3.382.053,64	10.709.699,29	376.856,22	11.086.555,51		14.291.752,93	376.856,22		14.468.609,15
R42501	0,00	559.561,93		559.561,93		559.561,93			559.561,93
R42502	1.274.994,78	0,00		1.274.994,78		1.274.994,78			1.274.994,78
R42503	892.090,32	0,00		892.090,32		892.090,32			892.090,32
R42504	83.594,91	0,00		83.594,91		83.594,91			83.594,91
R42506	152.353,00	200.000,00		200.000,00		352.353,00			352.353,00
R42508	720.000,00	0,00		720.000,00		720.000,00			720.000,00
R42510	170.000,00	300.000,00		300.000,00		470.000,00			470.000,00
TOTALE UPB R42	3.293.033,01	1.059.561,93	0,00	1.059.561,93		4.352.594,94	0,00		4.352.594,94
R43501	0,00	5.118.482,39		5.118.482,39		5.118.482,39			5.118.482,39
R43509	2.220.305,22	2.120.000,00		2.102.000,00		4.340.305,22			4.322.305,22
R43512	0,00	1.200.000,00	-18.000,00	1.200.000,00	L.R. 16/2005	1.200.000,00	-18.000,00	L.R. 16/2005	1.200.000,00
TOTALE UPB R43	2.220.305,22	8.438.482,39	-18.000,00	8.420.482,39		10.658.787,61	-18.000,00		10.640.787,61
R44509	2.324.055,99	2.500.000,00		2.500.000,00		4.824.055,99			4.824.055,99
R44512	382.074,80	2.500.000,00		2.500.000,00		2.882.074,80			2.882.074,80
TOTALE UPB R44	2.706.130,79	5.000.000,00	0,00	5.000.000,00		7.706.130,79	0,00		7.706.130,79
R45101	0,00	109.818,37		109.818,37		109.818,37			109.818,37
R45101	0,00	0,00		0,00		0,00			0,00
R45502	787.316,11	3.000.000,00		3.000.000,00		3.787.316,11			3.787.316,11
R45504	1.058.783,00	1.250.000,00		1.250.000,00		2.308.783,00			2.308.783,00
R45510	400.000,00	0,00		400.000,00		400.000,00			400.000,00
R45512	200.000,00	400.000,00		450.000,00		600.000,00			650.000,00

55

Elenco dei capitoli variati

Capitolo	Residui assaiati	Competenza			Cassa			Uscita
		Stanziamnto iniziale	Variazioni (-/+)	Estremi del provvedimento	Stanziamnto definitivo	Variazioni (-/+)	Estremi del provvedimento	
R4516	0,00	600.000,00	50.000,00	L.R. 16/2005	600.000,00	50.000,00	L.R. 16/2005	600.000,00
TOTALE UPB R45	2.446.099,11	5.359.818,37	50.000,00		5.409.818,37	50.000,00		7.855.917,48
R46101	0,00	27.634,57			27.634,57			27.634,57
R46501	538.488,39	1.050.000,00	50.000,00	L.R. 5/2005	1.050.000,00	50.000,00	L.R. 5/2005	1.588.488,39
TOTALE UPB R46	538.488,39	1.027.634,57	50.000,00		1.077.634,57	50.000,00		1.616.122,96
R47501	0,00	1.000.000,00			1.000.000,00			1.000.000,00
R47505	697.963,81	450.000,00			1.147.963,81			1.147.963,81
R47506	672.645,31	1.500.000,00			2.172.645,31			2.172.645,31
TOTALE UPB R47	1.370.609,12	2.950.000,00	0,00		2.950.000,00	0,00		4.320.609,12
R48101	3.686.878,00	722.095,59			4.408.973,59			4.408.973,59
R48102	1.386.976,50	0,00			1.386.976,50			1.386.976,50
R48103	3.606.716,82	658.947,02	2.625.767,98	L.R. 16/2005	3.285.715,00	2.626.767,98	L.R. 16/2005	6.892.431,82
R48501	1.772.000,00	2.000.000,00			2.000.000,00			3.772.000,00
TOTALE UPB R48	10.452.571,32	3.381.042,61	2.625.767,98		6.007.810,59	2.626.767,98		16.460.381,91
TOT. FUN. OB. R4	26.409.290,60	37.926.239,16	3.085.624,20		41.011.863,36	3.085.624,20		67.421.133,96
TOTALE AMB. R	44.224.387,89	146.796.120,67	17.464.703,87		164.260.824,54	17.545.039,20		208.485.212,43
S11401	38.657,32	65.038.657,32			65.038.657,32			65.038.657,32
S11402	0,00	23.000.000,00	-655.000,00	L.R. 16/2005	22.344.000,00	-656.000,00	L.R. 16/2005	22.344.000,00
S11403	127.945,21	2.050.000,00	1.000.000,00	DPGR I0104/2005	4.050.000,00	2.177.945,21	DPGR T0104/2005	4.177.945,21
S11404	0,00	22.000.000,00	1.000.000,00	DPGR I0366/2005	22.000.000,00	1.000.000,00	DPGR T0366/2005	22.000.000,00
S11405	0,00	6.000.000,00	3.000.000,00	DPGR I0482/2005	9.000.000,00	3.000.000,00	DPGR T0482/2005	9.000.000,00
S11406	97.581,50	1.500.000,00	0,00		1.500.000,00	97.581,50	L.R. 16/2005	1.597.581,50
S11407	0,00	14.000,00			14.000,00			14.000,00
S11408	0,00	5.000,00			5.000,00			5.000,00
S11409	286.156,60	2.000.000,00	2.800.000,00		2.800.000,00	2.286.156,60		3.086.156,60



Elenco dei capitoli variati

Capitolo	Residui assestati	Competenza			Cassa			Usata
		Stanziamto iniziale	Variatori (+/-)	Estremi del provvedimento	Stanziamto definitivo	Stanziamto iniziale	Variatori (+/-)	
S11410	0,00	800.000,00	500.000,00	L.R. 16/2005	800.000,00	500.000,00	L.R. 16/2005	800.000,00
S11411	0,00	0,00	0,00		0,00	0,00		0,00
S11412	0,00	0,00	0,00		0,00	0,00		0,00
S11415	1.007.954,55	19.512.050,25	306.000,00	D.P.G.R. 10393/2005	20.402.503,25	300.000,00	D.P.G.R. 10393/2005	21.410.457,80
S11501	1.928.163,53	1.000.000,00	890.453,00	L.R. 16/2005	5.164.000,00	890.453,00	L.R. 16/2005	7.092.163,53
S11502	0,00	6.100.000,00	2.580.000,00	D.G.R. 365/2005	6.100.000,00	2.580.000,00	D.G.R. 365/2005	6.100.000,00
S11503	0,00	25.744.602,02	1.584.000,00	D.G.R. 573/2005	25.744.602,02	1.584.000,00	D.G.R. 573/2005	25.580.602,02
S11504	45.900,91	6.500.000,00	3.000.000,00	D.G.R. 893/2005	9.500.000,00	3.000.000,00	D.G.R. 893/2005	9.545.900,91
S11505	4.556.764,86	6.000.000,00	1.500.000,00	D.G.R. 573/2005	7.500.000,00	1.500.000,00	D.G.R. 573/2005	12.056.764,86
S11506	282.737,12	1.300.000,00	1.300.000,00		1.582.737,12	1.582.737,12		1.582.737,12
S11509	0,00	1.730.000,00	1.730.000,00		1.730.000,00	1.730.000,00		1.730.000,00
TOTALE UPB S11	8.371.861,60	190.255.652,27	14.534.453,00		204.790.105,27	14.634.999,25		213.161.966,87
S13401	4.825.075,94	41.600.000,00	0,00		41.600.000,00	0,00		46.425.075,94
S13402	24.737,45	5.000.000,00	0,00		5.000.000,00	0,00		5.024.737,45
S13403	0,00	0,00	0,00		0,00	0,00		0,00
S13404	7.058,08	100.000,00	0,00		100.000,00	0,00		107.058,08
S13405	1.577,32	77.000,00	0,00		77.000,00	0,00		78.577,32
S13406	0,00	450.000,00	0,00		450.000,00	0,00		450.000,00

001

Elenco dei capitoli variati

Capitolo	Residui assestati	Competenza			Cassa			Uscita	
		Stanziamiento iniziale	Variazioni (+/-)	Estremi dei provvedimenti	Stanziamiento definitivo	Stanziamiento totale	Variazioni (+/-)		Estremi dei provvedimenti
S13407	0,00	77.000,00			77.000,00				77.000,00
S13408	0,00	130.000,00			130.000,00				130.000,00
S13410	0,00	12.000.000,00			12.000.000,00				14.500.000,00
TOTALE UPB S13	4.858.448,79	59.434.000,00		L.R. 16/2005	61.934.000,00		2.500.000,00	L.R. 16/2005	66.792.448,79
S15401	0,00	10.000,00			10.000,00		4.076.795,48		10.000,00
S15402	9.476,98	50.000,00			50.000,00				59.476,98
S15403	1.151,28	7.700,00			7.700,00				8.851,28
S15404	0,00	150.000,00			150.000,00				150.000,00
S15405	659.359,86	1.500.000,00			1.500.000,00		2.159.359,86		2.159.359,86
S15501	1.507.303,38	4.000.000,00		L.R. 16/2005	4.250.000,00		5.507.303,38	L.R. 16/2005	5.757.303,38
S15502	69.668,32	200.000,00			200.000,00		263.718,32		269.668,32
S15503	0,00	1.200.000,00	0,00		1.200.000,00			L.R. 16/2005	1.200.000,00
S15504	1.653.332,89	2.000.000,00			2.000.000,00		3.653.332,89		3.653.332,89
S15505	155.455,66	250.000,00			250.000,00		405.455,66		405.455,66
S15506	239.925,52	4.500.000,00			4.500.000,00		4.739.925,52		4.739.925,52
S15507	374.655,57	774.000,00			774.000,00		1.148.655,57		1.148.655,57
S15508	96.800,05	200.000,00			356.500,00		296.800,05		453.300,05
S15509	209.905,20	300.000,00	50.000,00	D.G.R. 373/2005	115.500,00		509.905,20	D.G.R. 373/2005	325.405,20
			106.500,00	D.G.R. 682/2005			106.500,00	D.G.R. 682/2005	
S15510	124.000,00	400.000,00	-78.000,00	D.G.R. 373/2005	428.000,00		524.000,00		552.000,00
			-106.500,00	D.G.R. 682/2005			-106.500,00		
TOTAL UPB S15	5.101.034,71	15.541.700,00	28.000,00	D.G.R. 373/2005	15.791.700,00		28.000,00	D.G.R. 373/2005	20.892.734,71
TOT. FUN. OB. S1	18.331.345,10	265.231.352,27	250.000,00		282.515.805,27		255.950,00		300.847.150,37
S21401	147.032,40	15.800.000,00	17.284.453,00	D.G.R. 682/2005	16.800.000,00		19.567.744,73		16.947.032,40
			0,00				15.946.352,77		
S21402	13.977,09	2.500.000,00	1.000.000,00	DPGR 10307/2005	2.500.000,00		1.000.000,00	L.R. 16/2005	2.513.977,09
			1.000.000,00	DPGR 10307/2005			1.000.000,00	DPGR 10307/2005	

000
000
000

Elenco dei capitoli variati

Capitolo	Residui assestati	Competenza			Cassa			Uscita	
		Stanziamen- to iniziale	Variazioni (+/-)	Estremi dei provvedimento	Stanziamen- to definitivo	Stanziamen- to iniziale	Variazioni (+/-)		Estremi dei provvedimento
S21403	3.543.901,65	12.850.000,00	2.000.000,00	L.R. 16/2005	14.850.000,00	16.393.901,65	2.000.000,00	L.R. 16/2005	18.393.901,65
S21501	1.579.728,82	2.050.000,00	0,00		2.050.000,00	3.629.728,82	19.047,51	L.R. 16/2005	3.629.728,82
S21502	0,00	0,00	0,00		0,00	0,00			0,00
S21503	0,00	100.000,00	0,00		100.000,00	100.000,00			100.000,00
TOTALE UPB S21	5.284.639,96	33.300.000,00	3.000.000,00		36.300.000,00	38.564.912,82	3.019.727,14		41.584.639,96
S22501	8.178.240,95	25.000.000,00	-3.000.000,00	L.R. 16/2005	22.000.000,00	33.178.240,95	-3.000.000,00	L.R. 16/2005	30.178.240,95
S22502	11.000.000,00	9.950.000,00	600.000,00		9.950.000,00	20.950.000,00	600.000,00	L.R. 16/2005	20.950.000,00
S22503	500.000,00	1.000.000,00	-2.400.000,00	L.R. 16/2005	1.600.000,00	1.500.000,00	-2.400.000,00	L.R. 16/2005	2.100.000,00
TOTALE UPB S22	19.678.240,95	35.950.000,00	-2.400.000,00		33.550.000,00	55.628.240,95	-2.400.000,00		53.228.240,95
S23401	3.118.768,72	11.000.000,00	0,00		11.000.000,00	14.078.463,31	40.305,41	L.R. 16/2005	14.118.768,72
S23402	2.500,17	1.800.000,00	100.000,00		1.800.000,00	1.802.500,17	11.074,64	L.R. 16/2005	1.802.500,17
S23403	223.292,22	1.500.000,00	0,00		1.600.000,00	1.712.317,58	100.000,00	L.R. 16/2005	1.823.292,22
S23404	413.637,63	4.500.000,00	100.000,00	DPGR T0380/2005	5.100.000,00	4.897.087,61	100.000,00	DPGR T0380/2005	5.513.637,63
S23405	75.659,50	700.000,00	100.000,00	DPGR T0380/2005	800.000,00	700.000,00	16.550,02	L.R. 16/2005	775.659,50
S23406	78.356,39	1.100.000,00	500.000,00	DPGR T0565/2005	600.000,00	1.178.356,39	100.000,00	DPGR T0380/2005	1.178.356,39
S23501	17.388,00	50.000,00	0,00		50.000,00	62.888,00	500.000,00	DPGR T0565/2005	67.388,00
S23502	358.888,34	1.000.000,00	0,00		1.000.000,00	1.326.900,85	75.659,50	L.R. 16/2005	775.659,50
S23503	550.772,41	1.000.000,00	0,00		1.000.000,00	1.496.093,65	4.500,00	L.R. 16/2005	1.358.888,34
S23504	149.774,33	1.350.000,00	0,00		1.350.000,00	1.456.819,00	31.987,49	L.R. 16/2005	1.358.888,34
							54.678,76	L.R. 16/2005	1.550.772,41
									1.499.774,33

Elenco dei capitoli variati

Capitolo	Residui assestati	Competenza			Cassa			Uscita	
		Stanziamiento iniziale	Variazioni (-/+)	Estremi del provvedimento	Stanziamiento definitivo	Stanziamiento iniziale	Variazioni (+/-)		Estremi del provvedimento
S23505	36.427,31	129.000,00	0,00		329.000,00	133.531,82	42.955,33	L.R. 16/2005	165.427,31
S23506	0,00	0,00	0,00		0,00	0,00			0,00
S23507	221.906,06	700.000,00	0,00		700.000,00	896.740,00			921.906,06
S23510	34.680,00	0,00			0,00	34.680,00			34.680,00
TOTALE UPB S23	5.282.051,08	24.829.000,00	700.000,00		25.529.000,00	29.776.278,38	1.034.772,70		30.811.051,08
S24501	69.510,00	100.000,00	0,00		100.000,00	135.456,40			169.510,00
TOTALE UPB S24	69.510,00	100.000,00	0,00		100.000,00	135.456,40			169.510,00
S25501	6.935.948,83	22.000.000,00	1.000.000,00	L.R. 16/2005	23.000.000,00	28.927.954,27	1.007.994,56	L.R. 16/2005	29.935.948,83
S25305	0,00	5.000.000,00			5.000.000,00	5.000.000,00			5.000.000,00
TOTALE UPB S25	6.935.948,83	27.000.000,00	1.000.000,00		28.000.000,00	33.927.954,27	1.007.994,56		34.935.948,83
S26101	6.212.220,00	10.000.000,00	2.348.150,03	L.R. 16/2005	12.348.150,03	16.212.220,00			19.560.370,03
S26102	0,00	3.285.000,00			3.285.000,00	3.285.000,00			3.285.000,00
S26502	9.366.942,23	11.000.000,00			14.000.000,00	20.366.942,23			23.366.942,23
S26503	213.000,00	2.400.000,00			2.400.000,00	2.613.000,00			2.613.000,00
S26505	300.000,00	0,00			0,00	300.000,00			300.000,00
TOTALE UPB S26	16.092.162,23	26.685.000,00	5.348.150,03		32.033.150,03	42.777.162,23	5.348.150,03		48.125.312,26
S27101	19.625,00	408.022,81			408.022,81	427.647,81			427.647,81
S27102	0,00	60.279,92			60.279,92	60.279,92			60.279,92
S27501	492.905,94	500.000,00			500.000,00	902.905,94			902.905,94
TOTALE UPB S27	422.530,94	968.302,73			968.302,73	1.390.833,67			1.390.833,67
TOT. FUN. OB. S2	53.765.083,99	148.832.302,73	7.648.150,03		156.480.452,76	202.200.838,72	8.044.698,03		210.245.536,75
TOTALE AMB. S	72.096.429,09	414.063.655,00	24.932.603,03		438.996.258,03	485.480.244,36	27.612.442,76		511.092.687,12
T11401	0,00	35.000.000,00			35.000.000,00	35.000.000,00			35.000.000,00
T11402	0,00	13.424.831,13			13.424.831,13	13.424.831,13			13.424.831,13
T11403	0,00	9.163.282,23			9.163.282,23	9.163.282,23			9.163.282,23

004

Elenco dei capitoli variati

Capitolo	Residui assestati	Competenza			Cassa			Uscita
		Stanziamiento iniziale	Variazioni (+/-)	Estremi dei provvedimenti	Stanziamiento definitivo	Stanziamiento iniziale	Variazioni (+/-)	
T11404	27,00	70.000.000,00			70.000.000,00			70.000.027,00
T11405	0,00	1.045.001,41			1.045.001,41			1.045.001,41
TOTALE UPB T11	27,00	128.633.114,77	0,00		128.633.114,77	0,00		128.633.141,77
T13401	0,00	50.000.000,00			50.000.000,00			50.000.000,00
T13402	0,00	2.094.301,98			2.094.301,98			2.094.301,98
T13403	0,00	6.691.058,96			6.691.058,96			6.691.058,96
T13404	0,00	63.500.000,00			63.500.000,00			63.500.000,00
T13405	0,00	950.098,61			950.098,61			950.098,61
TOTALE UPB T13	0,00	123.235.459,55	0,00		123.235.459,55	0,00		123.235.459,55
T15101	0,00	11.309.141,51			11.309.141,51			11.309.141,51
T15102	0,00	3.873.568,50			3.873.568,50			3.873.568,50
T15103	0,00	2.277.099,85			2.277.099,85			2.277.099,85
T15401	0,00	3.769.713,83			3.769.713,83			3.769.713,83
T15402	0,00	6.870.104,79			6.870.104,79			6.870.104,79
T15403	0,00	46.000.000,00			46.000.000,00			46.000.000,00
TOTALE UPB T15	0,00	74.099.628,48	0,00		74.099.628,48	0,00		74.099.628,48
T17101	0,00	2.027.751,12			2.027.751,12			2.027.751,12
T17102	0,00	15.918.753,08			15.918.753,08			15.918.753,08
T17103	0,00	1.717.337,28			1.717.337,28			1.717.337,28
T17401	0,00	675.917,04			675.917,04			675.917,04
T17402	0,00	3.170.834,27			3.170.834,27			3.170.834,27
T17403	0,00	37.000.000,00			37.000.000,00			37.000.000,00
T17404	0,00	0,00			0,00			0,00
TOTALE UPB T17	0,00	60.510.592,79	0,00		60.510.592,79	0,00		60.510.592,79
T19401	179.899,56	1.000.000,00			1.000.000,00			1.179.899,56
T19403	0,00	350.000,00			350.000,00			350.000,00
T19404	0,00	0,00			0,00			0,00
T19405	0,00	0,00			0,00			0,00
T19406	0,00	0,00			0,00			0,00
TOTALE UPB T19	179.899,56	1.350.000,00	160.000,00	DPGR T0230/2005	160.000,00	160.000,00	DPGR T0230/2005	160.000,00
T19407	94.393,61	500.000,00			500.000,00			594.393,61
T19408	0,00	1.000.000,00			1.000.000,00			1.000.000,00
T19409	0,00	0,00			0,00			0,00

Elenco dei capitoli variati

Capitolo	Residui assestati	Competenza			Cassa			Stanziamiento definitivo
		Stanziamiento iniziale	Variazioni (+/-)	Estremi dei provvedimenti	Stanziamiento definitivo	Stanziamiento iniziale	Variazioni (+/-)	
T19410	0,00	1.980.579,15			1.980.579,15			1.980.579,15
T19411	0,00	1.892.847,41			1.892.847,41			1.892.847,41
T19412	3.920.403,39	20.000.000,00			20.000.000,00			23.920.403,39
T19413	267.057,86	500.000,00	0,00		800.000,00		42.556,08	L.R. 16/2005 1.067.057,86
T19414	0,00	50.000,00	300.000,00	L.R. 16/2005	50.000,00		346.500,45	L.R. 16/2005 50.000,00
T19415	5.552,66	300.000,00			300.000,00			305.552,66
T19416	5.205,76	10.000,00			10.000,00			15.205,76
T19417	0,00	100.000,00			100.000,00			100.000,00
T19418	22.588,80	1.300.000,00			1.600.000,00			1.922.588,80
T19419	0,00	0,00	300.000,00	DPGR T19474/2005	0,00		300.000,00	DPGR T0474/2005 0,00
T19420	0,00	150.000,00			150.000,00			150.000,00
T19421	0,00	500.000,00			500.000,00			500.000,00
T19423	0,00	0,00			0,00			10.000,00
T19501	139.832,67	900.000,00	10.000,00	L.R. 16/2005	900.000,00		10.000,00	L.R. 16/2005 1.039.832,67
T19502	33.466,41	250.000,00			250.000,00			283.466,41
T19503	0,00	20.000,00			20.000,00			20.000,00
T19504	0,00	150.000,00			150.000,00			150.000,00
T19505	3.882.577,67	4.000.000,00			7.000.000,00			10.882.577,67
T19507	0,00	10.000,00	500.000,00	L.R. 16/2005	10.000,00		500.000,00	L.R. 16/2005 10.000,00
T19509	0,00	0,00	2.500.000,00	DPGR T0200/2005	0,00		2.500.000,00	DPGR T0200/2005 0,00
T19510	0,00	0,00			0,00			0,00
T19511	52.749,80	1.000.000,00	150.000,00	DPGR T0490/2005	1.150.000,00		1.052.749,80	DPGR T0490/2005 1.202.749,80
T19514	2.435.011,28	2.500.000,00			2.500.000,00			4.935.011,28
T19516	2.633,92	600.000,00			600.000,00			602.633,92
T19551	0,00	200.000,00			200.000,00			200.000,00
T19552	0,00	150.000,00			150.000,00			150.000,00

Elenco dei capitoli variati

Capitolo	Residui assestati	Competenza			Cassa			Uscita	
		Stanziamiento iniziale	Variazioni (+/-)	Estremi del provvedimento	Stanziamiento definitivo	Stanziamiento iniziale	Variazioni (+/-)		Estremi del provvedimento
T196101	32.959.333,06	1.300.000.000,00	62.000.000,00	L.R. 16/2005	1.504.902.110,00	1.332.959.333,06	62.000.000,00	L.R. 16/2005	1.637.861.443,06
T19602	0,00	84.000.000,00	242.902.110,00	DPGR T0234/2005	84.000.000,00	84.000.000,00	242.902.110,00	DPGR T0234/2005	84.000.000,00
T19650	0,00	0,00	0,00		0,00	0,00	0,00		0,00
TOTALE UPB T19	44.000.706,45	1.423.413.426,56	308.822.110,00		1.732.235.536,56	1.467.325.076,48	308.911.166,53		1.776.236.243,01
TOT. FUN. OB. TI	44.000.733,45	1.809.892.222,15	308.922.110,00		2.118.714.332,15	1.853.803.899,07	308.911.166,53		2.162.115.065,60
T21501	0,00	25.062.354,32	-3.000.000,00	DPGR T0079/2005	9.022.030,99	25.062.354,32	-3.000.000,00	DPGR T0079/2005	9.022.030,99
			-2.091,65	DPGR T0081/2005			-2.091,65	DPGR T0081/2005	
			-300.000,00	DPGR T0093/2005			-300.000,00	DPGR T0093/2005	
			-40.492,97	DPGR T0095/2005			-40.492,97	DPGR T0095/2005	
			-587.694,95	DPGR T0096/2005			-587.694,95	DPGR T0096/2005	
			-1.011,80	DPGR T0097/2005			-1.011,80	DPGR T0097/2005	
			-1.983,20	DPGR T0100/2005			-1.983,20	DPGR T0100/2005	
			-48.752,52	DPGR T0101/2005			-48.752,52	DPGR T0101/2005	
			-1.000.000,00	DPGR T0104/2005			-1.000.000,00	DPGR T0104/2005	
			-68.792,05	DPGR T0117/2005			-68.792,05	DPGR T0117/2005	
			-29.846,64	DPGR T0144/2005			-29.846,64	DPGR T0144/2005	
			-167.500,00	DPGR T0146/2005			-167.500,00	DPGR T0146/2005	
			-29.200,00	DPGR T0147/2005			-29.200,00	DPGR T0147/2005	
			-5.835,96	DPGR T0148/2005			-5.835,96	DPGR T0148/2005	
			-60.000,00	DPGR T0155/2005			-60.000,00	DPGR T0155/2005	
			-6.866,88	DPGR T0156/2005			-6.866,88	DPGR T0156/2005	
			8.177.665,20	L.R. 16/2005			8.177.665,20	L.R. 16/2005	
			-2.500.000,00	DPGR T0200/2005			-2.500.000,00	DPGR T0200/2005	
			-240,00	DPGR T0203/2005			-240,00	DPGR T0203/2005	
			-68.172,18	DPGR T0204/2005			-68.172,18	DPGR T0204/2005	
			-454.750,42	DPGR T0205/2005			-454.750,42	DPGR T0205/2005	
			-16.215,80	DPGR T0208/2005			-16.215,80	DPGR T0208/2005	
			-3.424,61	DPGR T0209/2005			-3.424,61	DPGR T0209/2005	
			-39.817,78	DPGR T0210/2005			-39.817,78	DPGR T0210/2005	
			-116.608,74	DPGR T0211/2005			-116.608,74	DPGR T0211/2005	

Bilancio dei capitoli variati

Capitolo	Residui assestati	Competenza			Cassa			Uscita
		Stanziamiento iniziale	Variazioni (+/-)	Estremi del provvedimento	Stanziamiento iniziale	Variazioni (+/-)	Estremi del provvedimento	
			-2.107,82	DPGR T0215/2005		-2.107,82	DPGR T0215/2005	
			-13.892,68	DPGR T0216/2005		-13.892,68	DPGR T0216/2005	
			-360,00	DPGR T0218/2005		-360,00	DPGR T0218/2005	
			-26.685,00	DPGR T0224/2005		-26.685,00	DPGR T0224/2005	
			-10.521,20	DPGR T0227/2005		-10.521,20	DPGR T0227/2005	
			-73.086,40	DPGR T0228/2005		-73.086,40	DPGR T0228/2005	
			-160.000,00	DPGR T0230/2005		-160.000,00	DPGR T0230/2005	
			-38.754,97	DPGR T0249/2005		-38.754,97	DPGR T0249/2005	
			-21.012,83	DPGR T0257/2005		-21.012,83	DPGR T0257/2005	
			-3.483,36	DPGR T0258/2005		-3.483,36	DPGR T0258/2005	
			-2.640,00	DPGR T0261/2005		-2.640,00	DPGR T0261/2005	
			-101.430,82	DPGR T0266/2005		-101.430,82	DPGR T0266/2005	
			-6.545,36	DPGR T0270/2005		-6.545,36	DPGR T0270/2005	
			-80.000,00	DPGR T0273/2005		-80.000,00	DPGR T0273/2005	
			-4.260,00	DPGR T0281/2005		-4.260,00	DPGR T0281/2005	
			-10.000,00	DPGR T0284/2005		-10.000,00	DPGR T0284/2005	
			-2.899,17	DPGR T0305/2005		-2.899,17	DPGR T0305/2005	
			-7.500,00	DPGR T0306/2005		-7.500,00	DPGR T0306/2005	
			-1.000.000,00	DPGR T0307/2005		-1.000.000,00	DPGR T0307/2005	
			-4.811,18	DPGR T0309/2005		-4.811,18	DPGR T0309/2005	
			-1.438,40	DPGR T0311/2005		-1.438,40	DPGR T0311/2005	
			-101.963,20	DPGR T0315/2005		-101.963,20	DPGR T0315/2005	
			-10.670,00	DPGR T0339/2005		-10.670,00	DPGR T0339/2005	
			-1.141,78	DPGR T0361/2005		-1.141,78	DPGR T0361/2005	
			-1.950,00	DPGR T0362/2005		-1.950,00	DPGR T0362/2005	
			-300.000,00	DPGR T0365/2005		-300.000,00	DPGR T0365/2005	
			-1.000.000,00	DPGR T0366/2005		-1.000.000,00	DPGR T0366/2005	
			-2.974,79	DPGR T0367/2005		-2.974,79	DPGR T0367/2005	
			-27.372,22	DPGR T0369/2005		-27.372,22	DPGR T0369/2005	
			-19.244,96	DPGR T0370/2005		-19.244,96	DPGR T0370/2005	
			-200.000,00	DPGR T0380/2005		-200.000,00	DPGR T0380/2005	
			-39.510,28	DPGR T0381/2005		-39.510,28	DPGR T0381/2005	
			-105.882,76	DPGR T0382/2005		-105.882,76	DPGR T0382/2005	

3337

Elenco dei capitoli variati

Capitolo	Residui assestati	Completanza		Cassa		Uscita				
		Stanziamiento iniziale	Variazioni (+/-)	Estremi del provvedimento	Stanziamiento definitivo		Stanziamiento iniziale	Variazioni (-/+)	Estremi del provvedimento	Stanziamiento definitivo
			-2.160.995,40	DPGR T0383/2005			-2.160.995,40	DPGR T0383/2005		
			-60.000,00	DPGR T0384/2005			-60.000,00	DPGR T0384/2005		
			-8.500,00	DPGR T0387/2005			-8.500,00	DPGR T0387/2005		
			-27.114,00	DPGR T0388/2005			-27.114,00	DPGR T0388/2005		
			-300.000,00	DPGR T0389/2005			-300.000,00	DPGR T0389/2005		
			-15.000,00	DPGR T0390/2005			-15.000,00	DPGR T0390/2005		
			-5.000,00	DPGR T0391/2005			-5.000,00	DPGR T0391/2005		
			-61.360,00	DPGR T0392/2005			-61.360,00	DPGR T0392/2005		
			-300.000,00	DPGR T0395/2005			-300.000,00	DPGR T0395/2005		
			-26.040,00	DPGR T0394/2005			-26.040,00	DPGR T0394/2005		
			-17.500,00	DPGR T0395/2005			-17.500,00	DPGR T0395/2005		
			-3.000.000,00	DPGR T0409/2005			-3.000.000,00	DPGR T0409/2005		
			-50.000,00	DPGR T0413/2005			-50.000,00	DPGR T0413/2005		
			-21.733,54	DPGR T0414/2005			-21.733,54	DPGR T0414/2005		
			-11.820,00	DPGR T0415/2005			-11.820,00	DPGR T0415/2005		
			-10.762,20	DPGR T0420/2005			-10.762,20	DPGR T0420/2005		
			-19.200,00	DPGR T0421/2005			-19.200,00	DPGR T0421/2005		
			-28.560,00	DPGR T0422/2005			-28.560,00	DPGR T0422/2005		
			-400.000,00	DPGR T0446/2005			-400.000,00	DPGR T0446/2005		
			-60.747,01	DPGR T0447/2005			-60.747,01	DPGR T0447/2005		
			-25.000,00	DPGR T0448/2005			-25.000,00	DPGR T0448/2005		
			-2.625,00	DPGR T0450/2005			-2.625,00	DPGR T0450/2005		
			-2.995,45	DPGR T0451/2005			-2.995,45	DPGR T0451/2005		
			-41.176,07	DPGR T0453/2005			-41.176,07	DPGR T0453/2005		
			-300.000,00	DPGR T0474/2005			-300.000,00	DPGR T0474/2005		
			-174.304,21	DPGR T0475/2005			-174.304,21	DPGR T0475/2005		
			-21.812,00	DPGR T0478/2005			-21.812,00	DPGR T0478/2005		
			-3.000.000,00	DPGR T0482/2005			-3.000.000,00	DPGR T0482/2005		
			-81.639,33	DPGR T0483/2005			-81.639,33	DPGR T0483/2005		
			-12.000,00	DPGR T0487/2005			-12.000,00	DPGR T0487/2005		
			-150.000,00	DPGR T0490/2005			-150.000,00	DPGR T0490/2005		
			-2.550,00	DPGR T0509/2005			-2.550,00	DPGR T0509/2005		
			-15.500,00	DPGR T0511/2005			-15.500,00	DPGR T0511/2005		

869

Elenco dei capitoli variati

Capitolo	Residui assestati	Compleanza			Cassa			Uscita
		Stanziamen- to iniziale	Variaz. on. (+/-)	Esterni del provvedimento	Stanziamen- to definitivo	Stanziamen- to iniziale	Variazioni (+/-)	
	0,00	25.062.354,32	-16.040.323,33	DPGR T0512/2005	9.022.030,99	-20.000,00	DPGR T0512/2005	9.022.030,99
	0,00	20.000.000,00		DPGR T0550/2005	1.600.687,94	-105.000,00	DPGR T0550/2005	1.600.687,94
				DPGR T0560/2005		-1.000.000,00	DPGR T0560/2005	
				DPGR T0561/2005		-9.570,50	DPGR T0561/2005	
				DPGR T0562/2005		-4.292,78	DPGR T0562/2005	
				DPGR T0564/2005		-3.313,20	DPGR T0564/2005	
				DPGR T0565/2005		-500.000,00	DPGR T0565/2005	
				DPGR T0566/2005		-84.015,76	DPGR T0566/2005	
				DPGR T0568/2005		-3.061,00	DPGR T0568/2005	
				DPGR T0569/2005		-27.888,40	DPGR T0569/2005	
				DPGR T0570/2005		-150,00	DPGR T0570/2005	
				DPGR T0589/2005		-28.750,00	DPGR T0589/2005	
				DPGR T0592/2005		-2.260,38	DPGR T0592/2005	
				DPGR T0593/2005		-42.000,00	DPGR T0593/2005	
				DPGR T0597/2005		-712,88	DPGR T0597/2005	
				DPGR T0598/2005		-2.500,00	DPGR T0598/2005	
				DPGR T0600/2005		-26.146,39	DPGR T0600/2005	
				DPGR T0601/2005		-10.670,00	DPGR T0601/2005	
				DPGR T0602/2005		-2.285,70	DPGR T0602/2005	
TOTALE URB T21	0,00	25.062.354,32	-16.040.323,33		9.022.030,99	-16.040.323,33		9.022.030,99
T22501	0,00	20.000.000,00			1.600.687,94			1.600.687,94
				DPGR T0094/2005		-120.429,53	DPGR T0094/2005	
				DPGR T0098/2005		-128.219,90	DPGR T0098/2005	
				DPGR T0099/2005		-10.501,32	DPGR T0099/2005	
				L.R. 5/2005		-50.000,00	L.R. 5/2005	
				DPGR T0117/2005		-24.789,93	DPGR T0117/2005	
				DPGR T0143/2005		-48.500,46	DPGR T0143/2005	
				DPGR T0149/2005		-20.658,28	DPGR T0149/2005	
				DPGR T0157/2005		-366.949,58	DPGR T0157/2005	
				DPGR T0206/2005		-59.490,37	DPGR T0206/2005	
				DPGR T0207/2005		-17.956,26	DPGR T0207/2005	
				DPGR T0212/2005		-12.817,39	DPGR T0212/2005	
				DPGR T0213/2005		-2.008.382,89	DPGR T0213/2005	

Elenco dei capitoli variati

Capitolo	Residui assstanti	Competenza				Cassa				Lascia
		Stanziamto iniziale	Variazioni (+/-)	Estremi dei provvedimenti	Stanziamto definitivo	Stanziamto iniziale	Variazioni (+/-)	Estremi dei provvedimenti	Stanziamto definitivo	
			-330.103,38	DPGR T0217/2005		-330.103,38	DPGR T0217/2005			
			-8.718,85	DPGR T0225/2005		-8.718,85	DPGR T0225/2005			
			-54.847,42	DPGR T0226/2005		-54.847,42	DPGR T0226/2005			
			-725.326,57	DPGR T0259/2005		-725.326,57	DPGR T0259/2005			
			-129.114,22	DPGR T0271/2005		-129.114,22	DPGR T0271/2005			
			-187.037,46	DPGR T0304/2005		-187.037,46	DPGR T0304/2005			
			-2.162.906,03	DPGR T0368/2005		-2.162.906,03	DPGR T0368/2005			
			-270.018,00	DPGR T0372/2005		-270.018,00	DPGR T0372/2005			
			-3.104.878,00	DPGR T0373/2005		-3.104.878,00	DPGR T0373/2005			
			-12.000,00	DPGR T0381/2005		-12.000,00	DPGR T0381/2005			
			-542.568,72	DPGR T0382/2005		-542.568,72	DPGR T0382/2005			
			-41.200,00	DPGR T0384/2005		-41.200,00	DPGR T0384/2005			
			-439.000,00	DPGR T0416/2005		-439.000,00	DPGR T0416/2005			
			-1.500.000,00	DPGR T0449/2005		-1.500.000,00	DPGR T0449/2005			
			-289.631,47	DPGR T0452/2005		-289.631,47	DPGR T0452/2005			
			-532.319,32	DPGR T0456/2005		-532.319,32	DPGR T0456/2005			
			-2.059.274,30	DPGR T0464/2005		-2.059.274,30	DPGR T0464/2005			
			-28.626,18	DPGR T0479/2005		-28.626,18	DPGR T0479/2005			
			-110.839,61	DPGR T0484/2005		-110.839,61	DPGR T0484/2005			
			-22.207,71	DPGR T0488/2005		-22.207,71	DPGR T0488/2005			
			-253.063,87	DPGR T0489/2005		-253.063,87	DPGR T0489/2005			
			-17.615,41	DPGR T0510/2005		-17.615,41	DPGR T0510/2005			
			-447.271,51	DPGR T0551/2005		-447.271,51	DPGR T0551/2005			
			-40.274,28	DPGR T0552/2005		-40.274,28	DPGR T0552/2005			
			-2.000.000,00	DPGR T0553/2005		-2.000.000,00	DPGR T0553/2005			
			-116.202,80	DPGR T0563/2005		-116.202,80	DPGR T0563/2005			
			-35.196,04	DPGR T0599/2005		-35.196,04	DPGR T0599/2005			
			-70.375,00	DPGR T0603/2005		-70.375,00	DPGR T0603/2005			
TOTALI UPB T22	0,00	20.000.000,00	-18.399.312,06		1.600.687,94	20.000.000,00			1.600.687,94	
T23101	0,00	10.000.000,00			6.367.793,15	10.000.000,00			6.367.793,15	
			-3.632.206,85	L.R. 16/2005						
TOTALI UPB T23	0,00	10.000.000,00	-3.632.206,85		6.367.793,15	10.000.000,00			6.367.793,15	
T24101	0,00	10.000.000,00			9.612.637,33	10.000.000,00			9.612.637,33	

Elenco dei capitoli variani

Capitolo	Residui assestati		Competenza		Cassa		Uscita
	Stanziam. iniziale	Variazioni (+/-)	Stanziam. definitivo	Variazioni (+/-)	Stanziam. iniziale	Variazioni (+/-)	
TOTALE UPB T24	0,00	-387.342,67	9.612.637,33	-387.342,67	10.000.000,00	-387.342,67	9.612.637,33
T2501	0,00		250.000,00		250.000,00		250.000,00
T2502	0,00		0,00		0,00		0,00
TOTALE UPB T25	0,00	0,00	250.000,00	0,00	250.000,00	0,00	250.000,00
T2701	0,00		1.450.000,00		1.450.000,00		1.450.000,00
T2801	0,00		1.450.000,00		1.450.000,00		1.450.000,00
TOTALE UPB T28	0,00	0,00	12.500.000,00	0,00	12.500.000,00	0,00	12.500.000,00
TOT. FUN. OB. T2	0,00	-38.459.184,91	40.803.169,41	-38.459.184,91	279.202.354,32	-38.459.184,91	240.803.169,41
T31401	2.360.415,21	0,00	0,00	0,00	1.330.048,60		2.360.415,21
T31402	1.015.281,43	0,00	0,60	0,00	1.013.373,34		1.015.281,43
T31403	0,00	0,00	0,00	0,00	0,00	1.908,09	0,00
T31404	35.010,26	0,00	0,60	0,00	0,00		35.010,26
T31405	0,00	0,00	0,00	0,00	0,00	35.010,26	0,00
T31406	19.801,85	0,00	0,00	0,00	19.801,85		19.801,85
T31407	0,00	0,00	0,00	0,00	0,00		0,00
T31408	5.471.046,11	0,00	0,00	0,00	5.471.046,11		5.471.046,11
T31409	31.535,75	0,00	0,00	0,00	31.535,75		31.535,75
T31410	22.591,54	0,00	0,00	0,00	22.591,54		22.591,54
T31411	0,00	0,00	0,00	0,00	0,00		0,00
T31412	0,00	0,00	0,00	0,00	0,00		0,00
T31413	185.121,17	0,00	0,00	0,00	185.121,17		185.121,17
T31414	30.941,68	0,00	0,00	0,00	30.941,68		30.941,68
T31415	0,00	0,00	0,00	0,00	0,00		0,00
T31416	0,00	0,00	0,00	0,00	0,00		0,00
T31417	14.410,84	0,00	0,00	0,00	14.410,84		14.410,84
T31418	0,00	0,00	0,00	0,00	0,00		0,00
T31419	0,00	0,00	0,00	0,00	0,00		0,00
T31420	0,00	0,00	0,00	0,00	0,00		0,00

Elenco dei capitoli variati

Capitolo	Residui assestati			Competenza			Cassa			Uscita
	Residui assestati	Stanziam. iniziale	Variazioni (+/-)	Estremi del provvedimento	Stanziam. definitivo	Stanziam. iniziale	Variazioni (+/-)	Estremi del provvedimento	Stanziam. definitivo	
T31421	0,00	0,00	0,00		0,00	0,00			0,00	0,00
T31422	0,00	0,00	0,00		0,00	0,00			0,00	0,00
T31423	219.869,34	0,00	0,00		0,00	219.869,34			219.869,34	0,00
T31424	0,00	0,00	0,00		0,00	0,00			0,00	0,00
T31425	308.331.822,59	0,00	0,00	0,00	0,00	19.920.739,51	288.411.083,08	L.R. 16/2005	308.331.822,59	0,00
T31426	5.986,92	0,00	0,00		0,00	5.986,92			5.986,92	0,00
T31427	950,00	0,00	0,00		0,00	950,00			950,00	0,00
T31428	0,00	0,00	0,00		0,00	0,00			0,00	0,00
T31429	0,00	0,00	0,00		0,00	0,00			0,00	0,00
T31430	21.977,05	0,00	0,00		0,00	21.977,05			21.977,05	0,00
T31431	15.804,07	0,00	0,00		0,00	15.804,07			15.804,07	0,00
T31432	65,73	0,00	0,00		0,00	65,73			65,73	0,00
T31433	7.818,58	154.944.888,31	154.937.069,73		154.937.069,73	154.944.888,31			154.944.888,31	0,00
T31434	328,47	2.065.827.596,36	2.065.827.596,36		2.065.827.596,36	2.065.827.596,36			2.065.827.596,36	0,00
T31435	0,00	2.427.347.425,72	2.427.347.425,72		2.427.347.425,72	2.427.347.425,72			2.427.347.425,72	0,00
T31436	0,00	516.456.899,09	516.456.899,09		516.456.899,09	516.456.899,09			516.456.899,09	0,00
T31437	0,00	0,00	0,00		0,00	0,00			0,00	0,00
T31438	74.786,06	0,00	0,00		0,00	74.786,06			74.786,06	0,00
T31439	0,00	0,00	0,00		0,00	0,00			0,00	0,00
T31440	4.049,93	0,00	0,00		0,00	4.049,93			4.049,93	0,00
T31441	0,00	0,00	0,00		0,00	0,00			0,00	0,00
T31442	0,00	0,00	0,00		0,00	0,00			0,00	0,00
T31443	0,00	400.000,00	400.000,00		400.000,00	400.000,00			400.000,00	0,00
T31444	1.026.944,72	0,00	0,00	0,00	0,00	150.690,90	876.253,82	L.R. 16/2005	1.026.944,72	0,00
T31445	70.948,68	0,00	0,00		0,00	70.948,68			70.948,68	0,00
T31446	504.626,78	0,00	0,00		0,00	272.342,40	232.284,38	L.R. 16/2005	504.626,78	0,00
T31450	0,00	0,00	0,00		0,00	0,00			0,00	0,00
T31451	0,00	1.000.000,00	1.000.000,00		1.000.000,00	1.000.000,00			1.000.000,00	0,00
T31452	0,00	200.000,00	200.000,00		200.000,00	200.000,00			200.000,00	0,00
T31453	0,00	200.000,00	200.000,00		200.000,00	200.000,00			200.000,00	0,00

123
111
60

Elenco dei capitoli variati

Capitolo	Residui accertati	Competenza			Cassa			Stanziamiento definitivo
		Stanziamiento iniziale	Variazioni (+/-)	Estremi dei provvedimenti	Stanziamiento definitivo	Stanziamiento iniziale	Variazioni (-/+)	
T31454	0,00	200.000,00			200.000,00			200.000,00
T31455	0,00	400.000,00			400.000,00			400.000,00
T31456	0,00	100.000,00			100.000,00			100.000,00
TOTALE UPE T31	319.472.134,76	5.167.068.990,90	0,00		5.195.954.219,42	290.586.906,24		5.486.541.125,66
TOT FUN. OB. T3	319.472.134,76	5.167.068.990,90	0,00		5.195.954.219,42	290.586.906,24		5.486.541.125,66
T31600	536.979,17	500.000,00			1.009.878,99			5.522.670,10
			2.091,65	DPGR T0081/2005		2.091,65	DPGR T0081/2005	
			40.492,97	DPGR T0095/2005		40.492,97	DPGR T0095/2005	
			587.694,95	DPGR T0096/2005		587.694,95	DPGR T0096/2005	
			1.011,80	DPGR T0097/2005		1.011,80	DPGR T0097/2005	
			1.983,20	DPGR T0100/2005		1.983,20	DPGR T0100/2005	
			48.752,52	DPGR T0101/2005		48.752,52	DPGR T0101/2005	
			68.792,05	DPGR T0117/2005		68.792,05	DPGR T0117/2005	
			5.835,96	DPGR T0148/2005		5.835,96	DPGR T0148/2005	
			6.866,88	DPGR T0156/2005		6.866,88	DPGR T0156/2005	
			0,00			27.100,18	L.R. 16/2005	
			454.750,42	DPGR T0205/2005		454.750,42	DPGR T0205/2005	
			3.424,61	DPGR T0209/2005		3.424,61	DPGR T0209/2005	
			39.817,78	DPGR T0210/2005		39.817,78	DPGR T0210/2005	
			116.608,74	DPGR T0211/2005		116.608,74	DPGR T0211/2005	
			2.107,82	DPGR T0215/2005		2.107,82	DPGR T0215/2005	
			13.892,68	DPGR T0216/2005		13.892,68	DPGR T0216/2005	
			10.521,20	DPGR T0227/2005		10.521,20	DPGR T0227/2005	
			73.086,40	DPGR T0228/2005		73.086,40	DPGR T0228/2005	
			38.754,97	DPGR T0249/2005		38.754,97	DPGR T0249/2005	
			21.012,83	DPGR T0257/2005		21.012,83	DPGR T0257/2005	
			3.483,35	DPGR T0258/2005		3.483,35	DPGR T0258/2005	
			6.545,35	DPGR T0270/2005		6.545,35	DPGR T0270/2005	
			2.899,17	DPGR T0305/2005		2.899,17	DPGR T0305/2005	
			1.141,78	DPGR T0361/2005		1.141,78	DPGR T0361/2005	
			2.974,79	DPGR T0367/2005		2.974,79	DPGR T0367/2005	
			27.372,22	DPGR T0369/2005		27.372,22	DPGR T0369/2005	
			19.244,95	DPGR T0370/2005		19.244,95	DPGR T0370/2005	

Uscita

Elenco dei capitoli variati

Capitolo	Residui assettiati	Competenza			Cassa			Uscita
		Stanziamiento iniziale	Variazioni (+/-)	Estremi del provvedimento	Stanziamiento definitivo	Variations (+/-)	Estremi dei provvedimenti	
			39.510,28	DPGR T0381/2005		39.510,28	DPGR T0381/2005	
			105.882,76	DPGR T0382/2005		105.882,76	DPGR T0382/2005	
			2.160.995,40	DPGR T0383/2005		2.160.995,40	DPGR T0383/2005	
			60.000,00	DPGR T0384/2005		60.000,00	DPGR T0384/2005	
			10.762,20	DPGR T0420/2005		10.762,20	DPGR T0420/2005	
			19.200,00	DPGR T0421/2005		19.200,00	DPGR T0421/2005	
			60.747,01	DPGR T0447/2005		60.747,01	DPGR T0447/2005	
			2.995,45	DPGR T0451/2005		2.995,45	DPGR T0451/2005	
			41.176,07	DPGR T0453/2005		41.176,07	DPGR T0453/2005	
			174.304,21	DPGR T0475/2005		174.304,21	DPGR T0475/2005	
			21.812,00	DPGR T0478/2005		21.812,00	DPGR T0478/2005	
			81.639,33	DPGR T0483/2005		81.639,33	DPGR T0483/2005	
			12.000,00	DPGR T0487/2005		12.000,00	DPGR T0487/2005	
			15.500,00	DPGR T0511/2005		15.500,00	DPGR T0511/2005	
			9.570,50	DPGR T0561/2005		9.570,50	DPGR T0561/2005	
			4.292,78	DPGR T0562/2005		4.292,78	DPGR T0562/2005	
			3.063,00	DPGR T0568/2005		3.063,00	DPGR T0568/2005	
			27.888,40	DPGR T0569/2005		27.888,40	DPGR T0569/2005	
			2.260,38	DPGR T0592/2005		2.260,38	DPGR T0592/2005	
			2.500,00	DPGR T0598/2005		2.500,00	DPGR T0598/2005	
			26.146,39	DPGR T0600/2005		26.146,39	DPGR T0600/2005	
			2.285,70	DPGR T0602/2005		2.285,70	DPGR T0602/2005	
TOTALE UPB T91	536.979,17	500.000,00	4.485.697,93		4.985.690,33	1.009.878,99		3.522.670,10
T92600	7.711.967,21	1.000.000,00			19.349.312,96	8.711.828,34		27.061.279,27
			120.429,53	DPGR T0094/2005		120.429,53	DPGR T0094/2005	
			128.219,90	DPGR T0098/2005		128.219,90	DPGR T0098/2005	
			10.501,32	DPGR T0099/2005		10.501,32	DPGR T0099/2005	
			24.789,93	DPGR T0117/2005		24.789,93	DPGR T0117/2005	
			48.500,46	DPGR T0143/2005		48.500,46	DPGR T0143/2005	
			20.658,28	DPGR T0149/2005		20.658,28	DPGR T0149/2005	
			366.949,58	DPGR T0157/2005		366.949,58	DPGR T0157/2005	
			100			138,87	L.R. 16/2005	
			59.493,37	DPGR T0206/2005		59.493,37	DPGR T0206/2005	

Elenco dei capitoli variet

Capitolo	Compenza			Cassa			Uscita		
	Residui assestati	Stanziamen- to iniziale	Variazioni (+/-)	Estremi dei provvedimen- to	Stanziamen- to definit (iv)	Stanziamen- to iniziale		Variazioni (+/-)	Estremi dei provvedimen- to
			17.956,26	DPGR T0207/2005			17.956,26	DPGR T0207/2005	
			12.817,39	DPGR T0212/2005			12.817,39	DPGR T0212/2005	
			2.008.382,89	DPGR T0213/2005			2.008.382,89	DPGR T0213/2005	
			330.103,38	DPGR T0217/2005			330.103,38	DPGR T0217/2005	
			8.718,85	DPGR T0225/2005			8.718,85	DPGR T0225/2005	
			54.847,42	DPGR T0226/2005			54.847,42	DPGR T0226/2005	
			725.326,57	DPGR T0239/2005			725.326,57	DPGR T0239/2005	
			129.114,22	DPGR T0271/2005			129.114,22	DPGR T0271/2005	
			187.037,46	DPGR T0304/2005			187.037,46	DPGR T0304/2005	
			2.162.906,03	DPGR T0368/2005			2.162.906,03	DPGR T0368/2005	
			270.018,00	DPGR T0372/2005			270.018,00	DPGR T0372/2005	
			3.104.878,00	DPGR T0373/2005			3.104.878,00	DPGR T0373/2005	
			12.000,00	DPGR T0381/2005			12.000,00	DPGR T0381/2005	
			542.568,72	DPGR T0382/2005			542.568,72	DPGR T0382/2005	
			41.200,00	DPGR T0384/2005			41.200,00	DPGR T0384/2005	
			439.000,00	DPGR T0416/2005			439.000,00	DPGR T0416/2005	
			1.500.000,00	DPGR T0449/2005			1.500.000,00	DPGR T0449/2005	
			289.631,47	DPGR T0452/2005			289.631,47	DPGR T0452/2005	
			532.319,32	DPGR T0456/2005			532.319,32	DPGR T0456/2005	
			2.059.274,30	DPGR T0464/2005			2.059.274,30	DPGR T0464/2005	
			28.626,18	DPGR T0479/2005			28.626,18	DPGR T0479/2005	
			110.839,61	DPGR T0484/2005			110.839,61	DPGR T0484/2005	
			22.207,71	DPGR T0488/2005			22.207,71	DPGR T0488/2005	
			253.063,87	DPGR T0489/2005			253.063,87	DPGR T0489/2005	
			17.615,41	DPGR T0510/2005			17.615,41	DPGR T0510/2005	
			447.271,51	DPGR T0517/2005			447.271,51	DPGR T0517/2005	
			40.274,28	DPGR T0552/2005			40.274,28	DPGR T0552/2005	
			2.000.000,00	DPGR T0553/2005			2.000.000,00	DPGR T0553/2005	
			116.202,80	DPGR T0563/2005			116.202,80	DPGR T0563/2005	
			35.196,04	DPGR T0599/2005			35.196,04	DPGR T0599/2005	
			70.375,00	DPGR T0603/2005			70.375,00	DPGR T0603/2005	
TOTALE UPB T92	7.711.967,21	1.000.000,00	18.349.312,06		19.349.312,06	8.711.828,34	18.349.450,93		27.061.279,27
T93600	30.153.507,02	500.000,00			500.000,00	30.653.507,02			30.653.507,02

Elenco dei capitoli variati

Capitolo	Residui assestati	Competenza				Cassa			Uscita
		Stanziamiento iniziale	Variazioni (+/-)	Estremi del provvedimento	Stanziamiento definitivo	Stanziamiento iniziale	Variazioni (+/-)	Estremi del provvedimento	
TOTALE UPB T93	30.133.507,02	500.000,00	0,00	500.000,00	500.000,00	30.653.507,02	0,00	30.653.507,02	
T94600	1.371.879,28	2.230.742,10	-3.687,09	2.614.396,78	2.614.396,78	3.602.621,38	-3.687,09	3.986.276,06	
TOTALE UPB T94	1.371.879,28	2.230.742,10	387.342,67	2.614.396,78	L.R. 16/2005 DPGR T0271/2005	3.602.621,38	387.342,67	3.986.276,06	
TOT. FUN. OB. T9	39.774.332,68	4.230.742,10	383.654,63	27.449.399,77	27.449.399,77	43.977.835,73	383.654,68	67.223.732,45	
TOTALE AMB. T	403.247.200,89	7.060.454.309,47	293.581.582,75	7.354.035.892,23	7.354.035.892,23	7.572.998.308,54	584.284.784,58	7.957.283.093,12	
TOT. USCITA	3.569.913.506,71	20.390.333.460,93	1.386.950.467,47	21.777.283.928,40	21.777.283.928,40	23.611.127.799,95	1.736.069.635,16	25.347.197.435,11	

**ELENCO DEI PRELEVAMENTI DAL FONDO DI RISERVA
PER LE SPESE OBBLIGATORIE (Elenco n. 1)
(Art. 22 L.R. 25/01)**

Capitolo T21501

Estremi del provvedimento		Capitoli aumentati	
Stanziamento iniziale come da bilancio	25.062.354,32		
Variazioni in diminuzione:			
D.P.R.L. T0079/05	3.000.000,00	R15401	3.000.000,00
D.P.R.L. T0081/05	2.091,65	T91600	2.091,65
D.P.R.L. T0093/05	300.000,00	R21404	300.000,00
D.P.R.L. T0095/05	40.492,97	T91600	40.492,97
D.P.R.L. T0098/05	587.694,95	T91600	587.694,95
D.P.R.L. T0097/05	1.011,80	T91600	1.011,80
D.P.R.L. T0100/05	1.983,20	T91600	1.983,20
D.P.R.L. T0101/05	48.752,52	T91600	48.752,52
D.P.R.L. T0104/05	1.000.000,00	S11403	1.000.000,00
D.P.R.L. T0117/05	68.792,05	T91600	68.792,05
D.P.R.L. T0144/05	29.846,64	R15402	29.846,64
D.P.R.L. T0146/05	167.500,00	R21404	167.500,00
D.P.R.L. T0147/05	29.200,00	R21404	29.200,00
D.P.R.L. T0148/05	5.835,96	T91600	5.835,96
D.P.R.L. T0155/05	60.000,00	R21404	60.000,00
D.P.R.L. T0156/05	6.866,88	T91600	6.866,88
D.P.R.L. T0200/05	2.500.000,00	T19505	2.500.000,00
D.P.R.L. T0203/05	240,00	R21404	240,00
D.P.R.L. T0204/05	68.172,18	R21404	68.172,18
D.P.R.L. T0205/05	454.750,42	T91600	454.750,42
D.P.R.L. T0209/05	16.215,80	R21404	16.215,80
D.P.R.L. T0209/05	3.424,61	T91600	3.424,61
D.P.R.L. T0210/05	39.817,78	T91600	39.817,78
D.P.R.L. T0211/05	116.608,74	T91600	116.608,74

**ELENCO DEI PRELEVAMENTI DAL FONDO DI RISERVA
PER LE SPESE OBBLIGATORIE (Elenco n. 1)
(Art. 22 L.R. 25/01)**

Capitolo T21501

Estremi del provvedimento		Capitoli aumentati	
D.P.R.L. T0215/05	2.107,82	T91600	2.107,82
D.P.R.L. T0216/05	13.892,68	T91600	13.892,68
D.P.R.L. T0218/05	360,00	R21404	360,00
D.P.R.L. T0224/05	26.685,00	R21404	26.685,00
D.P.R.L. T0227/05	10.521,20	T91600	10.521,20
D.P.R.L. T0228/05	73.086,40	T91600	73.086,40
D.P.R.L. T0230/05	160.000,00	T19406	160.000,00
D.P.R.L. T0249/05	38.754,97	T91600	38.754,97
D.P.R.L. T0257/05	21.012,83	T91600	21.012,83
D.P.R.L. T0258/05	3.483,36	T91600	3.483,36
D.P.R.L. T0261/05	2.640,00	R21404	2.640,00
D.P.R.L. T0266/05	101.430,82	R15402	101.430,82
D.P.R.L. T0270/05	6.545,36	T91600	6.545,36
D.P.R.L. T0273/05	80.000,00	R21404	80.000,00
D.P.R.L. T0281/05	4.260,00	R21404	4.260,00
D.P.R.L. T0284/05	10.000,00	R21404	10.000,00
D.P.R.L. T0305/05	2.899,17	T91600	2.899,17
D.P.R.L. T0306/05	7.500,00	R21404	7.500,00
D.P.R.L. T0307/05	1.000.000,00	S21401	1.000.000,00
D.P.R.L. T0309/05	4.811,18	R21404	4.811,18
D.P.R.L. T0311/05	1.438,40	R21404	1.438,40
D.P.R.L. T0315/05	101.963,20	R21404	101.963,20
D.P.R.L. T0359/05	10.670,00	R21404	10.670,00
D.P.R.L. T0361/05	1.141,78	T91600	1.141,78
D.P.R.L. T0362/05	1.950,00	R21404	1.950,00
D.P.R.L. T0365/05	300.000,00	R41402	300.000,00
D.P.R.L. T0366/05	1.000.000,00	S11403	1.000.000,00

**ELENCO DEI PRELEVAMENTI DAL FONDO DI RISERVA
PER LE SPESE OBBLIGATORIE (Elenco n. 1)
(Art. 22 L.R. 25/01)**

Capitolo T21501

Estremi del provvedimento		Capitoli aumentati	
D.P.R.L. T0367/05	2.974,79	T91600	2.974,79
D.P.R.L. T0369/05	27.372,22	T91600	27.372,22
D.P.R.L. T0370/05	19.244,96	T91600	19.244,96
D.P.R.L. T0380/05	200.000,00	S23403 S23404	100.000,00 100.000,00
D.P.R.L. T0381/05	39.510,28	T91600	39.510,28
D.P.R.L. T0382/05	105.882,76	I91600	105.882,76
D.P.R.L. T0383/05	2.160.995,40	T91600	2.160.995,40
D.P.R.L. T0384/05	60.000,00	T91600	60.000,00
D.P.R.L. T0387/05	8.500,00	R21404	8.500,00
D.P.R.L. T0388/05	27.114,00	R21404	27.114,00
D.P.R.L. T0389/05	300.000,00	R21404	300.000,00
D.P.R.L. T0390/05	15.000,00	R21404	15.000,00
D.P.R.L. T0391/05	5.000,00	R21404	5.000,00
D.P.R.L. T0392/05	61.360,00	R21404	61.360,00
D.P.R.L. T0393/05	300.000,00	S11409	300.000,00
D.P.R.L. T0394/05	26.040,00	R21404	26.040,00
D.P.R.L. T0395/05	17.500,00	R21404	17.500,00
D.P.R.L. T0409/05	3.000.000,00	R11401	3.000.000,00
D.P.R.L. T0413/05	50.000,00	R21404	50.000,00
D.P.R.L. T0414/05	21.733,54	R21404	21.733,54
D.P.R.L. T0415/05	11.820,00	R21404	11.820,00
D.P.R.L. T0420/05	10.762,20	T91600	10.762,20
D.P.R.L. T0421/05	19.200,00	T91600	19.200,00
D.P.R.L. T0422/05	28.560,00	R21404	28.560,00
D.P.R.L. T0446/05	400.000,00	R31401	400.000,00
D.P.R.L. T0447/05	60.747,01	T91600	60.747,01

**ELENCO DEI PRELEVAMENTI DAL FONDO DI RISERVA
PER LE SPESE OBBLIGATORIE (Elenco n. 1)
(Art 22 L.R. 25/01)**

Capitolo T21501

Estremi del provvedimento		Capitoli aumentati	
D.P.R.L. T0448/05	25.000,00	B13415	25.000,00
D.P.R.L. T0450/05	2.625,00	R21404	2.625,00
D.P.R.L. T0451/05	2.995,45	T91600	2.995,45
D.P.R.L. T0453/05	41.176,07	T91600	41.176,07
D.P.R.L. T0474/05	300.000,00	T19418	300.000,00
D.P.R.L. T0475/05	174.304,21	T91600	174.304,21
D.P.R.L. T0478/05	21.812,00	T91600	21.812,00
D.P.R.L. T0482/05	3.000.000,00	S11405	3.000.000,00
D.P.R.L. T0483/05	81.639,33	T91600	81.639,33
D.P.R.L. T0487/05	12.000,00	T91600	12.000,00
D.P.R.L. T0490/05	150.000,00	T19511	150.000,00
D.P.R.L. T0509/05	2.550,00	R21404	2.550,00
D.P.R.L. T0511/05	15.500,00	T91600	15.500,00
D.P.R.L. T0512/05	20.000,00	R21404	20.000,00
D.P.R.L. T0550/05	105.000,00	R21404	105.000,00
D.P.R.L. T0560/05	1.000.000,00	R21404	1.000.000,00
D.P.R.L. T0561/05	9.570,50	T91600	9.570,50
D.P.R.L. T0562/05	4.292,78	T91600	4.292,78
D.P.R.L. T0564/05	3.313,20	T21501	3.313,20
D.P.R.L. T0565/05	500.000,00	S23404	500.000,00
D.P.R.L. T0566/05	84.015,76	R15402	84.015,76
D.P.R.L. T0568/05	3.061,00	T91600	3.061,00
D.P.R.L. T0569/05	27.888,40	T91600	27.888,40
D.P.R.L. T0570/05	150,00	R21404	150,00
D.P.R.L. T0589/05	28.750,00	R21404	28.750,00
D.P.R.L. T0592/05	2.260,38	T91600	2.260,38
D.P.R.L. T0593/05	42.000,00	R21404	42.000,00

**ELENCO DEI PRELEVAMENTI DAL FONDO DI RISERVA
PER LE SPESE OBBLIGATORIE (Elenco n. 1)
(Art. 22 L.R. 25/01)**

Capitolo T21501

Estremi del provvedimento		Capitoli aumentati	
D.P.G.R. T0597/05	712,88	R21404	712,88
D.P.G.R. T0598/05	2.500,00	T91600	2.500,00
D.P.G.R. T0600/05	26.146,39	T91600	26.146,39
D.P.G.R. T0601/05	10.670,00	R21404	10.670,00
D.P.G.R. T0602/05	2.285,70	T91600	2.285,70
Totale Variazioni in Diminuzione	24.217.988,53	Totale Variazioni in Diminuzione	24.217.988,53
Variazioni in aumento:			
D.G.R. 785/06 L.R. 16/05	8.177.665,20	Capitoli Vari	8.177.665,20
Totale Variazioni in Aumento	8.177.665,20	Totale Variazioni in Aumento	8.177.665,20
Stanziamiento definitivo	9.022.030,99		

**ELENCO DEI PRELEVAMENTI DAL FONDO DI RISERVA
PER LE SPESE OBBLIGATORIE RELATIVE A RESIDUI PERENTI
PER SPESE D'INVESTIMENTO A CARICO DELLA REGIONE
(Art. 22 L.R. 25/01)**

Capitolo T22501

Estremi del provvedimento		Capitoli aumentati	
Stanziamiento iniziale come da bilancio	20.000.000,00		
Variazioni in diminuzione:			
D.G.R. 367/05	50.000,00	R46501	50.000,00
D.P.R.L. T0094/05	120.429,53	T92600	120.429,53
D.P.R.L. T0098/05	128.219,90	T92600	128.219,90
D.P.R.L. T0099/05	10.501,32	T92600	10.501,32
D.P.R.L. T0117/05	24.789,93	T92600	24.789,93
D.P.R.L. T0143/05	48.500,46	T92600	48.500,46
D.P.R.L. T0149/05	20.658,28	T92600	20.658,28
D.P.R.L. T0157/05	366.949,58	T92600	366.949,58
D.P.R.L. T0206/05	59.490,37	T92600	59.490,37
D.P.R.L. T0207/05	17.956,26	T92600	17.956,26
D.P.R.L. T0212/05	12.817,39	T92600	12.817,39
D.P.R.L. T0213/05	2.008.382,89	T92600	2.008.382,89
D.P.R.L. T0217/05	330.103,38	T92600	330.103,38
D.P.R.L. T0225/05	8.718,85	T92600	8.718,85
D.P.R.L. T0226/05	54.847,42	T92600	54.847,42
D.P.R.L. T0259/05	725.326,57	T92600	725.326,57
D.P.R.L. T0271/05	129.114,22	T92600	129.114,22
D.P.R.L. T0304/05	187.037,46	T92600	187.037,46
D.P.R.L. T0368/05	2.162.906,03	T92600	2.162.906,03
D.P.R.L. T0372/05	270.018,00	T92600	270.018,00
D.P.R.L. T0373/05	3.104.878,00	T92600	3.104.878,00
D.P.R.L. T0381/05	12.000,00	T92600	12.000,00

**ELENCO DEI PRELEVAMENTI DAL FONDO DI RISERVA
PER LE SPESE OBBLIGATORIE RELATIVE A RESIDUI PERENTI
PER SPESE D'INVESTIMENTO A CARICO DELLA REGIONE**
(Art. 22 L.R. 25/01)

Capitolo T22501

Estremi del provvedimento		Capitoli aumentati	
D.P.R.L. T0382/05	542.568,72	T92600	542.568,72
D.P.R.L. T0384/05	41.200,00	T92600	41.200,00
D.P.R.L. T0416/05	439.000,00	T92600	439.000,00
D.P.R.L. T0449/05	1.500.000,00	T92600	1.500.000,00
D.P.R.L. T0452/05	289.631,47	T92600	289.631,47
D.P.R.L. T0456/05	532.319,32	T92600	532.319,32
D.P.R.L. T0464/05	2.059.274,30	T92600	2.059.274,30
D.P.R.L. T0479/05	28.626,18	T92600	28.626,18
D.P.R.L. T0484/05	110.839,61	T92600	110.839,61
D.P.R.L. T0488/05	22.207,71	T92600	22.207,71
D.P.R.L. T0489/05	253.063,87	T92600	253.063,87
D.P.R.L. T0510/05	17.615,41	T92600	17.615,41
D.P.R.L. T0551/05	447.271,51	T92600	447.271,51
D.P.R.L. T0552/05	40.274,28	T92600	40.274,28
D.P.R.L. T0553/05	2.000.000,00	T92600	2.000.000,00
D.P.R.L. T0563/05	116.202,80	T92600	116.202,80
D.P.R.L. T0599/05	35.196,04	T92600	35.196,04
D.P.R.L. T0603/05	70.375,00	T92600	70.375,00
Totale Variazioni in Diminuzione	18.399.312,06	Totale Variazioni in Diminuzione	18.399.312,06
Stanziamento definitivo	1.600.687,94		

**ELENCO DEI PRELEVAMENTI DAL FONDO DI RISERVA
PER LE SPESE OBBLIGATORIE RELATIVE A RESIDUI PERENTI
PER SPESE CORRENTI DERIVANTI DA ASSEGNAZIONI STATALI
(Art. 22 L.R. 25/01)**

Capitolo T23101

Estremi del provvedimento		Capitoli aumentati	
Stanziamiento iniziale come da bilancio	10.000.000,00		
Variazioni in diminuzione:			
D.G.R. 785/05 (L.R. 16/05)	3.632.206,85	Capitoli Vari	3.632.206,85
Totale Variazioni in Diminuzione	3.632.206,85	Totale Variazioni In Diminuzione	3.632.206,85
Stanziamiento definitivo	6.367.793,15		

**ELENCO DEI PRELEVAMENTI DAL FONDO DI RISERVA
PER LE SPESE OBBLIGATORIE RELATIVE A RESIDUI PERENTI
PER SPESE IN C/CAPITALE DERIVANTI DA ASSEGNAZIONI STATALI**
(Art. 22 L.R. 25/01)

Capitolo T24101

Estremi dal provvedimento		Capitoli aumentati	
Stanziamiento iniziale come da bilancio	10.000.000,00		
Variazioni in diminuzione:			
D.P.R.L. T0271/05	387.342,67	T92600	387.342,67
Totale Variazioni in Diminuzione	387.342,67	Totale Variazioni in Diminuzione	387.342,67
Stanziamiento definitivo	9.612.657,33		

**ELENCO DEI PRELEVAMENTI DAL FONDO DI RISERVA
PER LE SPESE IMPREVISTE
(Art. 23 L.R. 25/01)**

Capitolo T25501

Estremi del provvedimento		Capitoli aumentati	
Stanziamiento iniziale come da bilancio	250.000,00		
Variazioni in diminuzione:	0,00	Variazioni in diminuzione:	0,00
Variazioni in aumento:	0,00	Variazioni in aumento:	0,00
Stanziamiento definitivo	250.000,00		

QUOTE DEL FONDO SPECIALE UTILIZZATE PER IL FINANZIAMENTO DI PROVVEDIMENTI LEGISLATIVI
RELATIVO A SPESE CORRENTI ENTRATI IN VIGORE DOPO L'APPROVAZIONE DEL BILANCIO
(Art. 25 L.R. 25/01)

Capitolo T27501

Estremi del provvedimento		Capitoli aumentati	
Stanziamiento iniziale come da bilancio	1.450.000,00		
Variazioni in diminuzione:	0,00	Variazioni in diminuzione:	0,00
Stanziamiento definitivo	1.450.000,00		

segue Allegato n. 5

**QUOTE DEL FONDO SPECIALE UTILIZZATE PER IL FINANZIAMENTO DI PROVVEDIMENTI LEGISLATIVI
RELATIVO A SPESE IN C/CAPITALE ENTRATI IN VIGORE DOPO L'APPROVAZIONE DEL BILANCIO
(Art. 25 L.R. 25/01)**

Capitolo T28501

Estremi del provvedimento		Capitoli aumentati	
Stanziamiento iniziale come da bilancio	12.500.000,00		
Variazioni in diminuzione:	0,00	Variazioni in diminuzione:	0,00
Stanziamiento definitivo	12.500.000,00		

**QUOTE DEL FONDO SPECIALE UTILIZZATE PER IL FINANZIAMENTO DI PROVVEDIMENTI LEGISLATIVI
RELATIVO A SPESE CORRENTI ENTRATI IN VIGORE DOPO IL TERMINE DELL'ESERCIZIO FINANZIARIO 2004
(Art. 25 L.R. 25/01)**

Capitolo T27501

NEGATIVO

**QUOTE DEL FONDO SPECIALE UTILIZZATE PER IL FINANZIAMENTO DI PROVVEDIMENTI LEGISLATIVI
RELATIVO A SPESE IN C/CAPITALE ENTRATI IN VIGORE DOPO IL TERMINE DELL'ESERCIZIO FINANZIARIO 2004
(Art. 25 L.R. 25/01)**

Capitolo T28501

NEGATIVO

**QUOTE DEL FONDO SPECIALE UTILIZZATE PER IL FINANZIAMENTO DI PROVVEDIMENTI LEGISLATIVI
RELATIVO A SPESE CORRENTI FACENTI CARICO ALL'ESERCIZIO PRECEDENTE**

(Art. 25 L.R. 25/01)

Capitolo T27501

NEGATIVO

**QUOTE DEL FONDO SPECIALE UTILIZZATE PER IL FINANZIAMENTO DI PROVVEDIMENTI LEGISLATIVI
RELATIVO A SPESE IN CONTO CAPITALE FACENTI CARICO ALL'ESERCIZIO PRECEDENTE**

(Art. 25 L.R. 25/01)

Capitolo T28501

NEGATIVO

Somme impegnate e non pagate,
 formatesi nell'esercizio di competenza, da attribuire, ai sensi dell'art.37, comma 7,
 della L.R. 20 novembre 2001, n.25, alla competenza del successivo esercizio finanziario.
 (Art. 2, comma 1, del presente rendiconto)

Capitolo	Provenienti da competenza 2005	Capitolo	Provenienti da competenza 2005
A12103	15.707.279,36	A32161	166.209,98
UPB A12	15.707.279,36	A32162	71.232,84
A14103	72.954,87	A32201	13.183.905,23
A14106	968,26	A32202	9.228.733,27
A14107	509,30	A32203	3.955.171,59
A14108	1.069,51	A32204	21.211.147,80
A14118	1.021.602,96	A32205	14.847.803,35
A14119	1.126.067,74	A32206	6.363.344,33
A14120	482.519,49	A32213	798.016,51
A14121	56.809,62	A32214	558.611,69
A14124	8.103.576,71	A32215	239.405,01
A14125	5.672.505,10	A32216	550.612,01
A14126	2.431.073,61	A32217	385.428,53
A14127	2.712.161,00	A32218	165.183,48
UPB A14	21.681.820,17	A32251	2.982.627,55
FUNZ. OB. A1	37.389.099,53	A32252	2.087.836,83
A22101	7.149.325,76	A32253	894.788,84
A22102	28.093.035,19	A32254	1.557.336,31
A22103	28.727.957,70	A32255	1.090.135,43
A22104	934.219,75	A32256	467.200,97
A22105	3.752.714,83	A32263	92.324,46
A22106	3.830.326,98	A32264	64.827,10
A22107	5.400.014,24	A32265	27.697,36
A22108	21.322.046,96	A32301	19.725.748,51
A22109	23.142.146,15	A32302	16.460.254,20
A22110	4.268.391,48	A32303	2.563.464,66
A22111	17.123.166,07	A32304	16.768.247,45
A22112	17.201.051,65	A32305	13.337.617,31
A22113	1.554.943,16	A32306	1.366.340,00
A22114	6.224.292,11	A32307	4.626.181,18
A22115	6.361.334,92	A32308	3.341.865,29
A22116	946.123,83	A32309	159.327,99
A22117	3.779.795,70	A32351	2.441.230,43
A22118	3.865.526,06	A32352	1.914.565,96
A22120	117.315,07	A32353	1.265.784,99
A22121	601.225,13	A32354	824.446,10
A22122	479.926,80	A32356	741.008,68
UPB A22	184.872.789,53	A32357	1.420.305,13
A24122	108,46	A32358	1.235.602,19
A24123	433,82	A32359	648.020,66
A24124	697,22	A32401	3.991.112,76
UPB A24	1.239,50	A32402	8.122.526,48
A26105	20.505.499,71	A32403	2.596.153,01
A26106	454.139,11	A32407	245.677,50
UPB A26	20.959.638,82	A32408	515.914,70
A28101	732.283,76	A32409	221.106,50
A28102	512.598,67	A32451	408.600,00

Capitolo	Provenienti da competenza 2005
A28103	219.685,19
A28104	350.253,79
A28105	245.177,70
A28106	63.902,74
A28107	553.970,48
A28108	391.943,47
A28109	118.307,11
A28110	243.979,02
A28111	170.785,32
A28112	73.193,72
UPB A28	3.676.080,97
FUNZ. OB. A2	209.509.748,82
A32101	11.674.383,65
A32102	8.172.070,24
A32103	3.502.212,35
A32104	11.620.500,00
A32105	6.134.350,00
A32106	2.324.100,00
A32107	152.338,34
A32108	106.636,85
A32109	30.467,68
A32110	1.125.717,99
A32111	769.002,58
A32112	337.715,43
A32151	515.909,52
A32152	360.327,28
A32153	155.582,29
A32154	1.409.535,00
A32155	986.675,00
A32156	279.792,00
A32157	139.428,39
A32158	97.599,41
A32159	27.768,19
A32160	237.442,84

Capitolo	Provenienti da competenza 2005
A32452	696.295,52
A32453	229.236,12
A32457	55.913,50
A32458	117.230,00
A32459	50.241,50
A32501	2.404.967,95
A32502	1.683.476,35
A32503	721.490,64
A32551	153.458,01
A32552	107.420,50
A32553	46.037,48
A32554	13.160.621,02
UPB A32	257.525.457,77
A34126	4.298,67
A34138	3.677,75
A34144	1.576,18
A34148	2.149.473,21
A34149	4.270.495,19
A34150	933.590,71
A34151	7.363.636,89
A34153	3.224.173,80
A34170	578.431,19
A34179	175.000,00
A34186	626.363,03
A34187	39.149,25
A34195	282.264,89
A34196	87.486,77
UPB B34	19.729.516,53
A36101	74.481,47
A36102	82.554,68
A36103	13.630,58
UPB B36	170.666,73
FUNZ. OB. A3	277.425.641,03
AMBITO A	524.324.489,38
TOTALE GENERALE	524.324.489,38

Somme provenienti dai residui e somme impegnate e non pagate, concernenti i capitoli costituenti il nuovo limite di impegno ed i rispettivi capitoli di pagamento, da attribuire alla competenza dei capitoli di pagamento dell'esercizio finanziario 2006 e successivi. (Art. 2, comma 2, del presente Rendiconto)

Esercizio finanziario 2005		Esercizio finanziario 2006 e successivi	
Capitolo	Da attribuire alla competenza dell'esercizio successivo	Capitolo	Provenienti dalla competenza e dai residui dell'esercizio precedente (1)
B13401	0,00	B13401	0,00
B13502	0,00		
B13404	49.207,77	B13404	49.207,77
B17102	0,00	B17401	0,00
B17101	0,00		
B17104	0,00	B17402	0,00
B17402	0,00		
B44401	0,00	B44401	0,00
D33102	0,00	D33402	1.181.885,28
D34506	1.181.885,28		
E11401	0,00	E11401	0,00
E12505	0,00		
E51401	0,00	E51401	499.822,38
E52525	499.822,38		
E53401	0,00	E53401	800.000,00
E54507	800.000,00		
G23501	0,00	G23501	0,00
G24503	0,00		
R41403	1.430.480,97	R41403	1.951.782,87
R42501	521.321,90		
TOTALE	4.482.698,30	TOTALE	4.482.698,30

(1) Gli impegni autorizzativi di spesa provenienti dai capitoli D34506, E52525 e E54507 verranno formalmente impegnati nel rispettivo capitolo di pagamento D33402, E51401 e E53401 nel momento in cui si perfezionerà l'obbligazione;

ALLEGATO N. 9

**RICLASSIFICAZIONE
ECONOMICA E FUNZIONALE
DELLA SPESA**



CLASSIFICAZIONE ECONOMICO-FUNZIONALE DELLA SPESA - ESERCIZIO 2005

Residui iniziali(1)

ANALISECONOMICA (categorie)	ANALISIFUNZIONALE (sezioni)											TOTALE	
	1	2	3	4	5	6	7	8	9	10	11		12
TITOLO I - Spese Correnti													
CAT. 1 - Servizi degli organi costituzionali della Regione	589.379,70	0,00	0,00	0,00	0,00	0,00	0,00	0,00	0,00	4.134.024,77	0,00	0,00	4.703.624,41
CAT. 2 - Personale in attività di servizio	8.439.075,69	0,00	0,00	0,00	0,00	0,00	0,00	0,00	0,00	0,00	0,00	0,00	9.439.075,69
CAT. 3 - Personale in quiescenza	26.314,77	0,00	0,00	0,00	0,00	0,00	0,00	0,00	0,00	19.125,00	0,00	0,00	45.439,77
CAT. 4 - Acquisto di beni e servizi	38.758.045,81	2.405.751,58	1.398.308,51	5.335.072,41	69.587,89	55.985.887,27	34.081.723,13	0,00	0,00	0,00	0,00	6.719.214,28	117.787.559,96
CAT. 5 - Trasferimenti correnti allo Stato ed altri Enti Pubblici	4.159.353,18	67.781.697,28	90.782,31	475.203.171,80	504.725.772,38	0,00	0,00	0,00	0,00	0,00	0,00	2.220.322,22	1.086.221.713,37
CAT. 6 - Trasferimenti correnti ad altri Settori	281.213,85	15.259.494,59	5.691,23	35.494.833,52	0,00	0,00	0,00	0,00	0,00	0,00	0,00	0,00	96.550.622,32
CAT. 7 - Inletas	0,00	0,00	0,00	0,00	0,00	0,00	0,00	0,00	0,00	955.045,13	0,00	94.363,51	1.062.408,74
CAT. 8 - Poste correttive e compensative delle entrate	0,00	0,00	0,00	0,00	0,00	0,00	0,00	0,00	0,00	0,00	0,00	10.758,42	2.489.837,55
CAT. 9 - Somme non attribuibili	34.893.228,18	0,00	0,00	0,00	0,00	0,00	0,00	0,00	0,00	0,00	0,00	287.052,95	34.953.235,04
TOTALE TITOLO I	88.049.724,98	77.325.923,98	1.432.762,45	517.083.092,73	511.251.418,91	14.778.898,03	0,00	0,00	0,00	0,00	0,00	9.311.729,39	1.519.155.482,35
TITOLO II - Spese di Investimenti													
CAT. 1 - Beni ed opere immobili a carico diretto della Regione	20.216.729,54	0,00	0,00	45.983.557,64	929.772,62	223.933.754,05	0,00	0,00	0,00	0,00	0,00	0,00	260.759.944,69
CAT. 2 - Beni mobili, attrezzature tecniche, scientifiche a carico diretto della Regione	8.579.842,23	0,00	0,00	0,00	0,00	0,00	0,00	0,00	0,00	0,00	0,00	0,00	8.579.842,23
CAT. 3 - Trasferimenti in conto capitale allo Stato ed altri Enti Pubblici	0,00	16.969.961,95	148.222.480,95	425.473.175,29	379.346.250,96	418.690.936,57	2.970.690,21	0,00	0,00	0,00	0,00	2.709.130,79	1.475.394.532,50
CAT. 4 - Trasferimenti in conto capitale ad altri Settori	6.581.736,00	0,00	360.450,35	5.252.300,00	2.095.697,73	82.127.194,77	0,00	0,00	0,00	0,00	0,00	10.327.052,45	127.493.095,51
CAT. 5 - Partecipazioni azionarie e conferimenti	0,00	15.472.852,69	0,00	5.734.749,17	0,00	28.486.805,46	0,00	0,00	0,00	0,00	0,00	0,00	51.696.337,32
CAT. 6 - Concessione di credito ed anticipazioni per finalità produttive	0,00	0,00	0,00	0,00	0,00	4.658.254,95	0,00	0,00	0,00	0,00	0,00	0,00	5.508.254,95
CAT. 7 - Concessione di credito ed anticipazioni per finalità non produttive	0,00	0,00	0,00	0,00	0,00	12.425.968,95	0,00	0,00	0,00	0,00	0,00	0,00	10.403.968,95
CAT. 8 - Somme non attribuibili	9.093.845,45	0,00	0,00	0,00	0,00	0,00	0,00	0,00	0,00	0,00	0,00	0,00	9.093.845,45
TOTALE TITOLO II	45.462.248,05	133.442.914,62	148.915.941,21	493.151.582,20	382.372.592,51	798.222.942,85	2.970.690,21	0,00	0,00	0,00	0,00	16.038.223,44	1.997.247.684,60
TITOLO III													27,00
TITOLO IV													319.472.134,76
TOTALE GENERALE													3.565.313.565,71

(1) Colonna 1 delle Risorse finali

CLASSIFICAZIONE ECONOMICA - FUNZIONALE DELLA SPESA - ESERCIZIO 2005

Stanzimento di competenza: '1

ANALISI ECONOMICA (categorie)	ANALISI FUNZIONALE (sezioni)								I O T A L E		
	1	6	7	Azioni ed int. nel campo delle abitaz.	8	9	Azioni ed int. economico	11		12	
TITOLO I - Spese Correnti											
CAT. 1 - Servizi degli organismi costituzionali della Regione	56.290.290,22	0,00	0,00	0,00	0,00	0,00	0,00	8.869.591,37	0,00	0,00	65.219.881,59
CAT. 2 - Personale in attività di servizio	238.013.260,24	0,00	0,00	0,00	0,00	0,00	0,00	0,00	0,00	0,00	238.013.260,24
CAT. 3 - Personale in quiescenza	5.527.050,00	1.238.248,18	0,00	0,00	249.000,00	0,00	0,00	0,00	0,00	0,00	7.305.298,18
CAT. 4 - Acquisto di beni e servizi	137.872.060,97	2.740.030,00	35.350.000,00	9.574.568,89	264.000,00	0,00	0,00	84.772.557,17	370.500,00	12.360.049,12	323.901.026,89
CAT. 5 - Trasferimenti correnti allo Stato ed altri Enti Pubblici	13.070.555,41	151.395.845,77	7.319.534,48	9.687.213,95	241.829.408,97	0,00	0,00	127.027.544,28	2.050.000,00	8.773.482,38	10.611.176.636,08
CAT. 6 - Trasferimenti correnti ad altri Settori	700.000,00	40.778.075,74	10.343.132,61	141.752.889,81	0,00	0,00	52.121.275,93	0,00	0,00	0,00	246.096.532,49
CAT. 7 - Interessi	0,00	0,00	0,00	2.027.761,72	11.898.290,98	0,00	0,00	5.958.078,68	0,00	0,00	184.066.978,43
CAT. 8 - Poste correttive e compensative della entrata	0,00	0,00	0,00	0,00	24.980.000,00	0,00	0,00	0,00	0,00	0,00	25.770.000,00
CAT. 9 - Somme non attribuibili	28.225.580,83	0,00	0,00	0,00	0,00	0,00	0,00	0,00	0,00	0,00	28.225.580,83
TOTALE TITOLO I	515.889.463,87	198.562.189,43	24.012.537,06	9.840.406.538,15	792.694.499,27	0,00	0,00	55.976.058,27	2.875.561,53	154.751.148,85	11.362.634.416,97
TITOLO II - Spese di Investimenti:											
CAT. 1 - Beni ed opere immobiliari a carico diretto della Regione	34.820.000,00	0,00	0,00	1.052.678,14	2.230.000,00	0,00	0,00	168.254.539,83	0,00	0,00	205.157.418,97
CAT. 2 - Beni mobili, attrezzature tecnologiche e servizi a carico diretto della Regione	18.422.637,77	0,00	0,00	0,00	0,00	0,00	0,00	0,00	0,00	0,00	18.422.637,77
CAT. 3 - Trasferimenti in conto capitale allo Stato ed altri Enti Pubblici	508,30	259.252.781,74	54.524.462,35	695.861.605,40	206.092.448,75	1.408.084.746,22	0,00	2.415.050,20	5.020.200,00	0,00	3.283.724.277,82
CAT. 4 - Trasferimenti in conto capitale ad altri Settori	22.114.652,62	0,00	375.325,17	7.098.197,28	2.070.000,00	284.406.552,76	0,00	0,00	107.432.894,39	0,00	421.438.794,15
CAT. 5 - Partecipazioni azionarie e conferimenti	0,00	18.702.801,25	0,00	8.408.177,58	1.750.000,00	35.172.154,08	0,00	508.551,93	0,00	0,00	65.582.784,65
CAT. 6 - Concessione di credito ed altre operazioni per finalità produttive	0,00	0,00	0,00	2.400.000,00	0,00	398.380.251,75	0,00	0,00	0,00	0,00	398.380.251,75
CAT. 7 - Concessione di credito ed anticipazioni per finalità non produttive	0,00	0,00	0,00	0,00	0,00	19.644.871,03	0,00	0,00	0,00	0,00	19.644.871,03
CAT. 8 - Somme non attribuibili	27.953.708,84	0,00	0,00	0,00	0,00	0,00	0,00	0,00	28.773.845,27	0,00	46.677.054,11
TOTALE TITOLO II	92.291.108,53	277.965.082,76	54.821.811,52	716.212.189,35	372.052.443,75	2.298.913.086,05	0,00	2.875.561,53	136.146.290,69	28.773.845,27	4.442.927.498,15
TITOLO III											204.733.272,40
TITOLO IV											5.167.058.960,20
TOTALE GENERALE											21.777.283.926,40

01 - Colonna 2 delle Risultanze finali

CLASSIFICAZIONE ECONOMICO - FUNZIONALE DELLA SPESA - ESERCIZIO 2005

Stanziamiento di cassa (*)

ANALISI ECONOMICA (Categorie)	ANALISI FUNZIONALE (sezioni)										Criteri non dipartibili 12	T O T A L E		
	1 Amministrazione Generale	6 Istruzione e Cultura	7 Azioni ed int. nel campo delle abitaz.	8 Azioni ed int. nel campo sociale	9 Trasporti e Comunicazioni	10 Azioni ed int. nel campo economico	11 Interventi a favore della finanza locale	12						
TITOLO I - Spese Correnti														
CAT. 1 - Servizio degli organi costituzionali della Regione	65.799.672,82	0,00	0,00	0,00	0,00	0,00	0,00	0,00	0,00	14.173.326,52	0,00	0,00	0,00	79.973.199,94
CAT. 2 - Personale in attivita' di servizio	248.482.841,33	0,00	0,00	0,00	0,00	0,00	0,00	0,00	0,00	0,00	0,00	0,00	0,00	248.482.841,33
CAT. 3 - Personale in quiescenza	5.583.314,77	1.236.238,19	0,00	2=0,000,00	0,00	0,00	0,00	0,00	0,00	9.126,30	0,00	0,00	0,00	7.386.727,95
CAT. 4 - Acquisto di beni e servizi	206.770.107,26	6.186.751,59	37.746.308,61	15.510.641,46	385.587,86	150.760.54,36	18.902.056,40	902.020,20	0,00	602.020,20	0,00	0,00	0,00	436.630.587,85
CAT. 5 - Trasferimenti correnti allo Stato ed altri Enti Pubblici	17.179.813,69	273.187.632,45	77.340.426,79	10.162.415.907,04	1.256.555.131,31	186.719.303,57	10.690.287,61	5.300.000,00	0,00	5.300.000,00	0,00	0,00	0,00	11.696.389.302,46
CAT. 6 - Trasferimenti correnti ad altri Settori	1.081.218,86	55.278.530,73	10.358.993,84	177.247.722,33	0,00	72.711.607,65	0,00	0,00	0,00	0,00	0,00	0,00	0,00	314.666.062,91
CAT. 7 - Interessi	0,00	0,00	0,00	2.027.361,12	0,00	2.876.122,87	114.114.335,51	0,00	0,00	52.475.058,27	0,00	0,00	0,00	135.129.417,17
CAT. 8 - Poste correntive e compensative dalle entrate	3,00	0,00	0,00	0,00	0,00	0,00	880.758,42	0,00	0,00	0,00	0,00	0,00	0,00	294.209.637,06
CAT. 9 - Somme non attribuibili	82.827.819,11	0,00	0,00	0,00	0,00	0,00	237.318.882,20	0,00	0,00	0,00	0,00	0,00	0,00	237.318.882,20
TOTALE TITOLO I	697.738.868,66	273.888.112,35	126.446.729,54	10.387.441.421,09	1.307.926.316,16	399.706.660,44	376.602.678,04	55.975.259,27	0,00	55.975.259,27	0,00	0,00	0,00	3.484.797.187,26
TITOLO II - Spese di investimenti														
CAT. 1 - Beni ed opere immobiliari a carico diretto della Regione	34.916.729,34	0,00	0,00	16.742.535,78	0,00	382.163.322,88	0,00	0,00	0,00	0,00	0,00	0,00	0,00	466.677.361,60
CAT. 2 - Beni mobili attrezzature tecnico-scientifiche a carico diretto della Regione	25.961.680,00	0,00	0,00	0,00	0,00	0,00	0,00	0,00	0,00	0,00	0,00	0,00	0,00	25.961.680,00
CAT. 3 - Trasferimenti in conto capitale allo Stato ed altri Enti Pubblici	569,30	376.232.143,57	693.468.977,34	905.150.082,79	746.436.709,71	1.922.746.682,79	7.706.134,76	5.383.680,01	0,00	0,00	0,00	0,00	0,00	4.558.106.314,40
CAT. 4 - Trasferimenti in conto capitale ad altri Settori	26.696.582,62	0,00	741.775,47	10.349.197,28	47.06.697,73	366.533.719,63	120.709.887,04	0,00	0,00	0,00	0,00	0,00	0,00	529.187.999,67
CAT. 5 - Partecipazioni azionarie e condonamenti	0,00	35.177.853,74	0,00	16.172.925,73	1.750.000,00	84.628.759,67	599.861,83	0,00	0,00	0,00	0,00	0,00	0,00	117.289.101,92
CAT. 6 - Consensusato di credito ed anticipazioni per finalità produttive	0,00	0,00	0,00	3.000.000,00	0,00	392.088.506,50	0,00	0,00	0,00	0,00	0,00	0,00	0,00	394.888.506,50
CAT. 7 - Concessione di credito ed anticipazioni per finalità non produttive	0,00	0,00	0,00	0,00	0,00	23.050.837,88	0,00	0,00	0,00	0,00	0,00	0,00	0,00	23.050.837,88
CAT. 8 - Somme non attribuibili	51.047.555,39	0,00	0,00	0,00	0,00	0,00	11.213.344,27	0,00	0,00	0,00	0,00	0,00	0,00	42.260.900,00
TOTALE TITOLO II	183.545.552,69	471.409.887,41	994.210.762,81	648.364.703,59	754.426.091,06	3.068.135.729,30	139.879.483,10	5.945.241,64	0,00	5.945.241,64	0,00	0,00	0,00	5.161.716.362,75
TITOLO III														
TITOLO IV														
TOTALE GENERALE														
	206.713.349,42													206.713.349,42
	5.488.541.25,96													5.488.541.25,96
	25.347.197.405,11													25.347.197.405,11

(*) Colonna 3 delle Risultanze finali

CLASSIFICAZIONE ECONOMICO - FUNZIONALE DELLA SPESA - ESERCIZIO 2005

Residui pagati (1)

ANALISI ECONOMICA (categorie)	ANALISI FUNZIONALI (sezioni)											T O T A L E	
	1	2	3	4	5	6	7	8	9	10	11		12
TITOLO I - Spese Correnti													
CAT. 1 - Servizi degli organi costituzionali della Regione	530.014,22	0,00	0,00	0,00	0,00	0,00	0,00	0,00	0,00	1.987.105,05	0,00	0,00	2.417.119,65
CAT. 2 - Personale in attività di servizio	7.070.011,65	0,00	0,00	0,00	0,00	0,00	0,00	0,00	0,00	0,00	0,00	0,00	7.070.011,65
CAT. 3 - Personale in quinquennio	1.577,32	0,00	0,00	0,00	0,00	0,00	0,00	0,00	0,00	0,00	0,00	0,00	1.577,32
CAT. 4 - Acquisto di beni e servizi	27.540.728,40	1.799.911,22	159.172,31	3.857.481,61	33.468,41	23.469.479,34	0,00	0,00	0,00	2.220.325,22	0,00	0,00	59.307.229,44
CAT. 5 - Trasferimenti correnti allo Stato ed altri Enti Pubblici	1.821.905,45	50.679.439,78	0,00	309.440.252,71	314.991.955,85	15.100.665,00	0,00	0,00	0,00	0,00	0,00	0,00	654.954.524,09
CAT. 6 - Trasferimenti correnti ad altri Settori	222.469,67	12.140.605,94	5.945,17	6.781.946,87	0,00	8.195.675,65	0,00	0,00	0,00	0,00	0,00	0,00	28.346.294,52
CAT. 7 - Interessi	0,00	0,00	0,00	0,00	0,00	0,00	0,00	0,00	0,00	189.775,00	0,00	42.375,60	212.051,90
CAT. 8 - Poste correlative e compensative delle entrate	0,00	0,00	0,00	0,00	2.096.099,14	0,00	0,00	0,00	0,00	0,00	0,00	5.205,78	2.097.299,92
CAT. 9 - Sottasse non attribuibili	3.851.375,97	0,00	0,00	0,00	0,00	0,00	0,00	0,00	0,00	0,00	0,00	215.553,77	3.866.929,74
TOTALE TITOLO I	40.638.083,06	64.676.679,94	1.957.174,48	322.079.221,19	376.711.508,44	45.872.698,02	0,00	0,00	0,00	4.915.992,80	0,00	0,00	796.281.089,93
TITOLO II - Spese di Investimenti:													
CAT. 1 - Beni ed opere immobiliari a carico della Regione	15.730.379,27	0,00	0,00	1.960.926,97	92.955,13	45.308.666,49	0,00	0,00	0,00	0,00	0,00	0,00	63.116.067,96
CAT. 2 - Beni mobili e attrezzature da n.c.m.-tecnologiche a carico diretto della Regione	4.611.610,99	0,00	0,00	0,00	0,00	0,00	0,00	0,00	0,00	0,00	0,00	0,00	4.611.610,99
CAT. 3 - Trasferimenti in conto capitale allo Stato ed altri Enti Pubblici	0,00	14.337.122,33	16.188.998,03	58.143.305,87	101.257.998,32	86.641.504,07	0,00	0,00	0,00	34.387,67	0,00	0,00	285.401.199,66
CAT. 4 - Trasferimenti in conto capitale ad altri Settori	1.286.098,90	0,00	42.175,26	3.250.500,00	567.343,61	23.257.943,90	0,00	0,00	0,00	0,00	0,00	0,00	40.223.759,62
CAT. 5 - Partecipazioni azionarie e conferimenti	0,00	15.084.105,26	0,00	3.160.749,13	0,00	13.989.644,19	0,00	0,00	0,00	0,00	0,00	0,00	31.514.497,54
CAT. 6 - Concessione di credito ed anticipazioni per finalità produttive	0,00	0,00	0,00	0,00	0,00	3.899.397,14	0,00	0,00	0,00	0,00	0,00	0,00	3.899.397,14
CAT. 7 - Concessione di credito ed anticipazioni per finalità non produttive	0,00	0,00	0,00	0,00	0,00	2.098.492,04	0,00	0,00	0,00	0,00	0,00	0,00	2.098.492,04
CAT. 8 - Sottasse non attribuibili	5.599.763,20	0,00	0,00	0,00	0,00	0,00	0,00	0,00	0,00	0,00	0,00	0,00	5.599.763,20
TOTALE TITOLO II	27.329.871,99	23.421.227,59	16.232.171,29	68.476.910,44	102.012.697,08	184.813.707,23	0,00	0,00	0,00	34.387,67	0,00	0,00	490.582.751,75
TITOLO III													0,00
TITOLO IV													307.817.405,95
TOTALE GENERALE													1.547.761.207,63

(1) Colonna 4 delle Risultanze finali

CLASSIFICAZIONE ECONOMICA - FUNZIONALE DELLA SPESA - ESERCIZIO 2005

Competenza pagata (1)

ANALISI ECONOMICA (categorie)	ANALISI FUNZIONALE (sezioni)										Cheri non ripartibili	TOTALE	
	1 Amministr. Generale	6 Istruzione e Cultura	7 Azioni ed int. nel campo delle attivaz.	8 Azioni ed int. nel campo sociale	9 Trasporti e Comunicazioni	10 Azioni ed int. nel campo economico	11 Interventi a favore della finanza locale	12					
TITOLO I - Spese Correnti													
CAT. 1 - Servizi degli organi costituzionali della Regione	24.875.455,20	2,00	0,00	0,00	0,00	0,00	0,00	0,00	483.601,74	0,00	0,00	24.876.058,94	
CAT. 2 - Personale in attività di servizio	187.101.370,32	0,00	0,00	0,00	0,00	0,00	0,00	0,00	0,00	0,00	0,00	187.101.370,32	
CAT. 3 - Personale in quiescenza	5.232.569,04	522.243,44	0,00	0,00	0,00	0,00	0,00	0,00	0,00	0,00	0,00	5.754.812,48	
CAT. 4 - Acquisto di beni e servizi	72.882.255,04	71.734,88	9.738.838,16	4.482.215,07	0,00	0,00	0,00	0,00	15.344.829,27	0,00	0,00	102.631.695,71	
CAT. 5 - Trasferimenti erogatati allo Stato ed altri Enti Pubblici	1.115.623,74	28.899.382,82	4.985.785,41	9.076.514,05	141.286.707,45	1.563.380,77	0,00	0,00	75.874.922,53	10.842,63	0,00	8.329.898.639,42	
CAT. 6 - Trasferimenti correnti ad altri Settori	34.506,13	3.859.142,83	238.287,39	29.548.850,50	0,00	0,00	0,00	0,00	18.794.137,56	0,00	0,00	52.318.110,99	
CAT. 7 - Interessi	0,00	0,00	0,00	0,00	17.681.386,32	0,00	0,00	0,00	0,00	0,00	0,00	17.681.386,32	
CAT. 8 - Poste correttive e compensative delle entrate	0,00	0,00	0,00	0,00	13.523.582,00	0,00	0,00	0,00	0,00	0,00	0,00	13.523.582,00	
CAT. 9 - Somme non attribuibili	5.511.781,48	0,00	0,00	0,00	0,00	0,00	0,00	0,00	0,00	0,00	0,00	5.511.781,48	
TOTALE TITOLO I	296.453.592,96	33.232.474,07	14.370.882,65	9.112.573.850,82	169.441.678,77	52.551.638,34	0,00	0,00	108.497.641,13	64.092.335,77	0,00	3.851.444.702,55	
TITOLO II - Spese di Investimenti													
CAT. 1 - Beni ed opere immobili a carico diretto della Regione	17.163.384,84	0,00	0,00	134.939,70	0,00	0,00	0,00	0,00	43.086.202,51	0,00	0,00	24.338.526,55	
CAT. 2 - Beni mobili attrezzature tecnico-scientifiche a carico diretto della Regione	297.875,06	0,00	0,00	0,00	0,00	0,00	0,00	0,00	0,00	0,00	0,00	297.875,06	
CAT. 3 - Trasferimenti in conto capitale allo Stato ed altri Enti Pubblici	0,00	1.288.130,83	18.238.456,04	11.537.828,42	28.125.285,37	0,00	0,00	0,00	230.204.282,34	0,00	0,00	293.071.961,00	
CAT. 4 - Trasferimenti in conto capitale ad altri Settori	452.225,01	0,00	361.406,00	0,00	267.227,24	0,00	0,00	0,00	31.203.320,11	0,00	0,00	52.284.133,36	
CAT. 5 - Partecipazioni azionarie e conferimenti	0,00	16.874,30	0,00	143.212,73	0,00	0,00	0,00	0,00	1.389.046,52	0,00	0,00	1.518.739,25	
CAT. 6 - Concessione di credito ed anticipazioni per finalità produttive	0,00	0,00	0,00	0,00	0,00	0,00	0,00	0,00	135.103.378,39	0,00	0,00	135.103.378,39	
CAT. 7 - Concessione di credito ed anticipazioni per finalità non produttive	0,00	0,00	0,00	0,00	0,00	0,00	0,00	0,00	255.829,26	0,00	0,00	255.829,26	
CAT. 8 - Somme non attribuibili	727.775,94	0,00	0,00	0,00	0,00	0,00	0,00	0,00	0,00	0,00	0,00	727.775,94	
TOTALE TITOLO II	18.644.965,85	1.104.804,83	19.566.952,24	11.680.752,15	28.392.512,61	0,00	0,00	0,00	418.114.049,01	0,00	0,00	491.675.027,91	
TITOLO III													
TITOLO IV													
TOTALE GENERALI													
	159.416.771,79											159.416.771,79	
	454.704.129,96											454.704.129,96	
	10.007.441,09											10.007.441,09	

(1) Conformità delle Bilance finanziarie

CLASSIFICAZIONE ECONOMICA - FUNZIONALE DELLA SPESA - ESERCIZIO 2005

Totale pagamenti (1)

ANALISECONOMICA (categorie)	ANALISI FUNZIONALIS (sezioni)								Azioni ed int. nel campo economico 10	Interventi a favore della finanza locale 11	Oneri non ripartibili 12	TOTALE
	1	2	3	4	5	6	7	8				
TITOLO I - Spese Correnti												
CAT. 1 - Servizi degli organi costituzionali della Regione	25.105.489,82	0,00	0,00	0,00	0,00	0,00	0,00	0,00	2.375.756,77	0,00	0,00	27.478.246,59
CAT. 2 - Personale in attività di servizio	154.477.381,56	0,00	0,00	0,00	0,00	0,00	0,00	0,00	0,00	0,00	154.477.381,56	
CAT. 3 - Personale in quiescenza	5.236.246,95	522.243,44	0,00	0,00	0,00	0,00	0,00	0,00	0,00	0,00	5.758.490,39	
CAT. 4 - Acquisto di beni e servizi	100.422.764,44	1.870.646,20	9.806.210,47	6.339.706,68	33.436,41	36.914.395,61	0,00	0,00	0,00	4.795.656,34	162.182.636,16	
CAT. 5 - Trasferimenti correnti allo Stato ed altri Istituti Pubblici	2.046.621,39	79.619.732,50	4.596.742,41	6.385.964.220,79	455.878.663,34	0,00	0,00	0,00	1.963.030,77	2.231.146,86	9.024.853.22,47	
CAT. 6 - Trasferimenti correnti ad altri Istituti	257.074,60	15.833.766,77	244.312,25	38.331.205,43	0,00	0,00	0,00	0,00	26.980.012,24	0,00	0,00	81.662.404,49
CAT. 7 - Interessi	0,00	0,00	0,00	0,00	0,00	0,00	0,00	0,00	0,00	0,00	0,00	0,00
CAT. 8 - Poste correttive e compensative delle entrate	0,00	0,00	0,00	0,00	0,00	0,00	0,00	0,00	169.776,00	5.018.258,47	6.088.034,47	131.927.537,90
CAT. 9 - Socie non attribuibili	8.165.457,45	0,00	0,00	0,00	0,00	0,00	0,00	0,00	0,00	0,00	0,00	12.864.644,24
TOTALE TITOLO I	327.391.646,01	97.351.451,01	14.746.080,13	9.434.652.984,21	486.163.164,21	0,00	0,00	0,00	158.320.530,15	52.561.630,34	69.007.748,57	9.660.705.272,43
TITOLO II - Spese di Investimenti												
CAT. 1 - Beni ed opere immobili a carico diretto della Regione	26.895.783,91	0,00	0,00	1.966.696,67	103.395,13	0,00	0,00	0,00	0,00	0,00	0,00	27.862.275,71
CAT. 2 - Beni mobili attrezzature tecnico-scientifiche a carico diretto della Regione	4.909.280,77	0,00	0,00	0,00	0,00	0,00	0,00	0,00	0,00	0,00	0,00	4.909.280,77
CAT. 3 - Trasferimenti in conto capitale allo Stato ed altri Istituti Pubblici	0,00	15.423.253,16	34.486.422,07	68.531.632,36	130.364.213,66	0,00	0,00	0,00	330.045.796,45	34.367,67	2.596.435,27	982.476.130,96
CAT. 4 - Trasferimenti in conto capitale ad altri Settori	1.759.318,91	0,00	403.581,26	3.250.200,00	878.590,95	0,00	0,00	0,00	54.480.342,47	0,00	1.327.593,65	73.577.696,96
CAT. 5 - Partecipazioni azionarie e conferimenti	0,00	5.007.779,25	0,00	3.503.762,83	0,00	0,00	0,00	0,00	14.728.590,77	0,00	0,00	33.193.290,79
CAT. 6 - Concessione di crediti ed anticipazioni per finalità produttive	0,00	0,00	0,00	0,00	0,00	0,00	0,00	0,00	142.871.775,48	0,00	0,00	142.871.775,48
CAT. 7 - Concessione di crediti ed anticipazioni per finalità non produttive	0,00	0,00	0,00	0,00	0,00	0,00	0,00	0,00	2.324.287,12	0,00	0,00	2.324.287,12
CAT. 8 - Socie non attribuibili	6.426.556,14	0,00	0,00	0,00	0,00	0,00	0,00	0,00	0,00	0,00	0,00	6.426.556,14
TOTALE TITOLO II	39.970.392,63	30.526.032,41	34.891.993,33	79.021.692,66	131.406.159,67	0,00	0,00	0,00	602.667.759,24	34.367,67	14.423.527,92	832.261.739,79
TITOLO III												
TITOLO IV												
TOTALE GENERALE												
												1.894.107.771,78
												1.894.107.771,78
												1.894.107.771,78

(1) Colonna 6 delle Risultanze finali

CLASSIFICAZIONE ECONOMICA - FUNZIONALE DELLA SPESA - ESERCIZIO 2005

Competenza Impegnata (*)

ANALISI ECONOMICA (destinatari)	ANALISI FUNZIONALE (servizi)									Oneri non ripartibili 12	TOTALE
	1	6	7	8	9	10	11	11	12		
TITOLO I - Spese Correnti											
CAT. 1 - Servizi degli organi costituzionali della Regione	66.640.499,28	0,00	0,00	0,00	0,00	0,00	0,00	0,00	5.046.641,71	0,00	69.687.140,99
CAT. 2 - Personale in attività di servizio	200.270.860,51	0,00	0,00	0,00	0,00	0,00	0,00	0,00	0,00	0,00	200.270.860,51
CAT. 3 - Personale in quiescenza	5.235.770,84	595.706,94	0,00	170.000,30	0,00	0,00	0,00	0,00	0,00	0,00	6.001.483,68
CAT. 4 - Acquisto di beni e servizi	145.453.146,26	2.551.133,87	10.416.859,70	8.613.906,15	41.650,00	0,00	0,00	0,00	65.057.679,83	0,00	240.252.053,80
CAT. 5 - Investimenti correlati allo Stato ed a Istituzioni Pubbliche	4.773.670,54	115.873.030,65	32.155.311,41	8.429.085.567,72	535.461.054,72	2.893.241,74	0,00	0,00	114.481.578,32	0,00	3.234.621.210,92
CAT. 6 - Trasferimenti correlati ad altri Settori	305.747,49	16.227.397,24	340.418,94	92.033.336,95	0,00	0,00	0,00	0,00	32.252.203,86	0,00	144.250.703,92
CAT. 7 - Interessi	0,00	0,00	0,00	2.627.781,12	0,00	0,00	0,00	0,00	0,00	0,00	2.627.781,12
CAT. 8 - Fisco correttivo e compensativo delle entrate	3,00	0,00	0,00	0,00	0,00	0,00	0,00	0,00	0,00	0,00	3,00
CAT. 9 - Somme non attribuibili	9.519.808,40	0,00	0,00	0,00	0,00	0,00	0,00	0,00	0,00	0,00	9.519.808,40
TOTALE TITOLO I	434.231.950,22	139.247.258,24	42.928.669,78	8.631.940.161,84	638.053.130,15	217.548.703,62	54.012.100,31	0,00	1.365.000,30	60.411.247,81	10.238.379.251,74
TITOLO II - Spese di Investimento											
CAT. 1 - Beni ed opere inalienabili a carico diretto della Regione	33.140.371,21	0,00	0,00	501.038,70	0,00	0,00	0,00	0,00	132.581.316,65	0,00	166.621.687,86
CAT. 2 - Beni mobili, attrezzature tecniche scientifiche a carico diretto della Regione	15.366.685,86	0,00	0,00	0,00	0,00	0,00	0,00	0,00	0,00	0,00	15.366.685,86
CAT. 3 - Trasferimenti in conto capitale ad altri Settori Pubblici	509,30	258.197.663,04	105.930.241,99	113.765.421,36	264.510.866,25	773.167.766,14	1.365.000,30	0,00	2.943.834,28	0,00	1.480.936.944,36
CAT. 4 - Trasferimenti in conto capitale ad altri Settori	12.432.666,03	0,00	361.106,00	0.249.137,28	730.247,24	158.528.562,73	0,00	0,00	4.777.270,70	0,00	166.301.242,01
CAT. 5 - Partecipazioni azionarie e rimborsamenti	0,00	11.281.339,25	0,00	3.637.617,40	0,00	0,00	0,00	0,00	571.321,90	0,00	46.709.774,59
CAT. 6 - Concessione di credito ed anticipazioni per finalità produttive	0,00	0,00	0,00	0,00	0,00	0,00	0,00	0,00	0,00	0,00	0,00
CAT. 7 - Concessione di credito ed anticipazioni per finalità non produttive	0,00	0,00	0,00	0,00	0,00	0,00	0,00	0,00	0,00	0,00	0,00
CAT. 8 - Somme non attribuibili	12.593.829,14	0,00	3,00	0,00	0,00	0,00	0,00	0,00	0,00	0,00	12.593.829,14
TOTALE TITOLO II	75.507.562,53	240.469.321,29	106.237.847,99	23.367.364,79	265.563.079,49	1.447.570.640,05	1.365.000,30	0,00	3.348.152,88	4.777.270,70	2.259.265.165,65
TITOLO III											
TITOLO IV											
TOTALE GENERALE											
											166.215.771,79
											999.377.164,78
											1.586.435.385,00

(*) Colonna 7 delle Rielaborazioni finali

CLASSIFICAZIONE ECONOMICO - FUNZIONALE DELLA SPESA - ESERCIZIO 2005

Residui da attribuire alla competenza del successivo esercizio finanziario - Art. 2 del presente Rendiconto(1)

ANALISI ECONOMICA (categorie)	ANALISI FUNZIONALE (sezioni)										Oneri non attribuibili 12	TOTALE	
	1 Amministrazione Generale	6 Istruzione e Cultura	7 Azioni ed int. nel campo delle abitaz.	8 Azioni ed int. nel campo sociale	9 Trasporti e Comunicazioni	10 Azioni ed int. nel campo economico	11 Interventi a favore della finanza locale						
TITOLO I - Spese Correnti													
CAT. 1 - Servizi degli organi costituzionali della Regione	0,30	0,30	0,30	0,00	0,00	0,00	0,00	0,00	0,00	0,00	0,00	0,00	0,00
CAT. 2 - Personale in attività di servizio	0,30	0,30	0,30	0,00	0,00	0,00	0,00	0,00	0,00	0,00	0,00	0,00	0,00
CAT. 3 - Personale in quiescenza	0,30	0,30	0,30	0,00	0,00	0,00	0,00	0,00	0,00	0,00	0,00	0,00	0,00
CAT. 4 - Acquisto di beni e servizi	0,30	0,30	0,30	0,00	0,00	0,00	0,00	0,00	0,00	0,00	0,00	0,00	0,00
CAT. 5 - Trasferimenti correnti ad altri Enti Pubblici	0,30	0,30	0,30	0,00	0,00	0,00	0,00	0,00	0,00	0,00	0,00	0,00	0,00
CAT. 6 - Trasferimenti correnti ad altri Settori	0,00	0,00	0,00	0,00	0,00	0,00	0,00	0,00	0,00	0,00	0,00	0,00	0,00
CAT. 7 - Interessi	0,30	0,30	0,30	0,00	0,00	0,00	0,00	0,00	0,00	0,00	0,00	0,00	0,00
CAT. 8 - Tasse correlative e rimborsative delle emesse	0,00	0,00	0,00	0,00	0,00	0,00	0,00	0,00	0,00	0,00	0,00	0,00	0,00
CAT. 9 - Somme non attribuibili	0,00	0,00	0,00	0,00	0,00	0,00	0,00	0,00	0,00	0,00	0,00	0,00	0,00
TOTALE TITOLO I	0,30	0,30	0,30	0,00	0,00	0,00	0,00	0,00	0,00	0,00	0,00	0,00	0,00
TITOLO II - Spese di Investimento													
CAT. 1 - Beni ed opere immobili e carico diretto della Regione	0,00	0,30	0,00	0,00	0,00	0,00	0,00	0,00	0,00	0,00	0,00	0,00	0,00
CAT. 2 - Beni mobili, attrezzature tecniche e scientifiche a carico diretto della Regione	2.037,77	0,30	0,00	0,00	0,00	0,00	0,00	0,00	0,00	0,00	0,00	0,00	2.037,77
CAT. 3 - Trasferimenti in conto capitale allo Stato ed altri Enti Pubblici	509,55	1.382,377,96	0,00	0,00	0,00	0,00	0,00	0,00	0,00	281,013,187,32	0,00	0,00	282.402.052,09
CAT. 4 - Trasferimenti in conto capitale ad altri Settori	0,00	0,00	0,00	0,00	0,00	0,00	0,00	0,00	0,00	37.385.552,48	0,00	0,00	37.385.552,48
CAT. 5 - Partecipazioni azionarie e investimenti	0,00	0,00	0,00	1.161.885,28	0,00	0,00	0,00	0,00	0,00	0,00	59.37,30	0,00	1.703.207,19
CAT. 6 - Concessione di credito ed anticipazioni per finalità produttive	0,00	0,00	0,00	0,00	0,00	0,00	0,00	0,00	0,00	205.832.887,85	0,00	0,00	205.832.887,85
CAT. 7 - Concessione di crediti ed anticipazioni per finalità non produttive	0,00	0,00	0,00	0,00	0,00	0,00	0,00	0,00	0,00	0,00	0,00	0,00	0,00
CAT. 8 - Somme non attribuibili	0,00	0,00	0,00	0,00	0,00	0,00	0,00	0,00	0,00	0,00	0,00	0,00	0,00
TOTALE TITOLO II	2.547,07	1.382,377,96	0,00	1.161.885,28	0,00	0,00	0,00	0,00	0,00	524.239.387,80	59.37,30	0,00	527.227.519,94
TITOLO III													
TITOLO IV													
TOTALE GENERALE													
													0,00
													0,00
													528.807.187,99

(1) Colonna 7/7 delle Risultanze finali

CLASSIFICAZIONE ECONOMICO - FUNZIONALE DELLA SPESA - ESERCIZIO 2005

Residui da attribuire alla competenza del successivo esercizio finanziario - art. 2, comma 1, del presente Rendiconto:

ANALISI ECONOMICA (strategie)	ANALISI FUNZIONALE (sezioni)	1	6	7	8	9	10	11	12	TOTALE
		Annullam.to Genere c	Istruzione e Cultura	Azioni ed int. nel campo delle abitaz	Azioni ed int. nel campo sociale	Impianti e Comunicazioni	Azioni ed int. nel campo economico	Interessi a favore della finanza locale	Oneri non ripartibili	TOTALE
TITOLO I - Spese Correnti										
CAT. 1 - Servizi degli organi costituzionali della Regione										
CAT. 2 - Personale in attività di servizio										
CAT. 3 - Personale in quiescenza										
CAT. 4 - Acquisto di beni e servizi										
CAT. 5 - Trasferimenti emessi allo Stato ed altri Enti Pubblici										
CAT. 6 - Trasferimenti correnti ad altri Settori										
CAT. 7 - Interessi										
CAT. 8 - Poste correttive e compensative delle entrate										
CAT. 9 - Sottile non attribuibili										
TOTALE TITOLO I										
TITOLO II - Spese di Investimento										
CAT. 1 - Beni ed opere immobili a carico diretto della Regione										
CAT. 2 - Beni mobili, attrezzature tecnico-scientifiche a carico diretto della Regione										
CAT. 3 - Trasferimenti in conto capitale allo Stato ed altri Istituti Pubblici										
CAT. 4 - Trasferimenti in conto capitale ad altri Settori										
CAT. 5 - Partecipazioni azionarie e conferimenti										
CAT. 6 - Concessione di credito ed altre operazioni per finalità produttive										
CAT. 7 - Concessione di crediti ed anticipazioni per finalità non produttive										
CAT. 8 - Sottile non attribuibili										
TOTALE TITOLO II										
TITOLO III										
TITOLO IV										
TOTALE GENERALE										
		2.547,27	62.554,88	0,00	3,00	0,00	524.239.387,63	0,00	0,00	524.274.495,38
										0,00
										0,00
										524.274.495,38

(1) Questa parte della colonna 7/7 della Rendiconto finale

CLASSIFICAZIONE ECONOMICO - FUNZIONALE DELLA SPESA - ESERCIZIO 2005

Residui da attribuire alla competenza del successivo esercizio finanziario - art. 2, comma 2, del presente Rendiconto 1:

ANALISI ECONOMICA (categorie)	ANALISI FUNZIONALE (sezioni)	1	2	3	4	5	6	7	8	9	10	11	12	TOTALE
		Amministrazione Generale	Istruzione e Cultura	Azioni ed int. nel campo delle abitaz.	Azioni ed int. nel campo sociale	Trasporti e Comunicazioni	Azioni ed int. nel campo economico	Interventi a favore della Difesa locale	Oneri non ripartibili					
TITOLO I - Spese Correnti														
CAT. 1 - Servizi degli organi costituzionali della Regione		0,00	0,00	0,00	0,00	0,00	0,00	0,00	0,00	0,00	0,00	0,00	0,00	0,00
CAT. 2 - Personale in attività di servizio		0,00	0,00	0,00	0,00	0,00	0,00	0,00	0,00	0,00	0,00	0,00	0,00	0,00
CAT. 3 - Personale in quiescenza		0,00	0,00	0,00	0,00	0,00	0,00	0,00	0,00	0,00	0,00	0,00	0,00	0,00
CAT. 4 - Acquisto di beni e servizi		0,00	0,00	0,00	0,00	0,00	0,00	0,00	0,00	0,00	0,00	0,00	0,00	0,00
CAT. 5 - Trasferimenti correnti allo Stato ed altri Enti Pubblici		0,00	0,00	0,00	0,00	0,00	0,00	0,00	0,00	0,00	0,00	0,00	0,00	0,00
CAT. 6 - Trasferimenti correnti ad altri Settori		0,00	0,00	0,00	0,00	0,00	0,00	0,00	0,00	0,00	0,00	0,00	0,00	0,00
CAT. 7 - Interessi		0,00	0,00	0,00	0,00	0,00	0,00	0,00	0,00	0,00	0,00	0,00	0,00	0,00
CAT. 8 - Poste correttive e compensazioni delle entrate		0,00	0,00	0,00	0,00	0,00	0,00	0,00	0,00	0,00	0,00	0,00	0,00	0,00
CAT. 9 - Spese non attribuibili		0,00	0,00	0,00	0,00	0,00	0,00	0,00	0,00	0,00	0,00	0,00	0,00	0,00
TOTALE TITOLO I		0,00	0,00	0,00	0,00	0,00	0,00	0,00	0,00	0,00	0,00	0,00	0,00	0,00
TITOLO II - Spese di Investimento														
CAT. 1 - Beni ed opere immobili a carico diretto della Regione		0,00	0,00	0,00	0,00	0,00	0,00	0,00	0,00	0,00	0,00	0,00	0,00	0,00
CAT. 2 - Beni mobili attrezzature tecnico-scientifiche a carico diretto della Regione		0,00	0,00	0,00	0,00	0,00	0,00	0,00	0,00	0,00	0,00	0,00	0,00	0,00
CAT. 3 - Trasferimenti in conto capitale allo Stato ed altri Enti Pubblici		0,00	1.289.922,38	0,00	0,00	0,00	0,00	0,00	0,00	0,00	0,00	0,00	0,00	1.289.922,38
CAT. 4 - Trasferimenti in conto capitale ad altri Settori		0,00	0,00	0,00	0,00	0,00	0,00	0,00	0,00	0,00	0,00	0,00	0,00	0,00
CAT. 5 - Partecipazioni azionarie e conferimenti		0,00	0,00	0,00	1.181.985,28	0,00	0,00	0,00	0,00	0,00	0,00	0,00	0,00	1.181.985,28
CAT. 6 - Concessione di crediti ed anticipazioni per finalità prelettive		0,00	0,00	0,00	0,00	0,00	0,00	0,00	0,00	0,00	0,00	0,00	0,00	0,00
CAT. 7 - Concessione di credito ed anticipazioni per finalità non produttive		0,00	0,00	0,00	0,00	0,00	0,00	0,00	0,00	0,00	0,00	0,00	0,00	0,00
CAT. 8 - Spese non attribuibili		0,00	0,00	0,00	0,00	0,00	0,00	0,00	0,00	0,00	0,00	0,00	0,00	0,00
TOTALE TITOLO II		0,00	1.289.922,38	0,00	1.181.985,28	0,00	0,00	0,00	0,00	0,00	0,00	0,00	0,00	2.471.907,66
TITOLO III														
TITOLO IV														
TOTALE GENERALE														4.482.568,30

(1) Quota parte della colonna 7/1 delle Risultanze finali

CLASSIFICAZIONE ECONOMICO - FUNZIONALE DELLA SPESA - ESERCIZIO 2003

Economie di competenza I:

ANALISI ECONOMICA (categorie)	ANALISI FUNZIONALE (sezioni)										Oneri non ripartibili	TOTALE	
	1 Amministrazione Generale	2 Istruzione e Cultura	3 Azioni ed Int. nel campo delle abitaz. sociali	4 Azioni ed Int. nel campo sociale	5 Trasporti e Comunicazioni	6 Azioni ed Int. nel campo economico	7 Interventi a favore della finanza locale	8 Azioni ed Int. nel campo economico	9 Trasporti e Comunicazioni	10 Azioni ed Int. nel campo sociale			11 Interventi a favore della finanza locale
TITOLO I - Spese Correnti													
CAT. 1 - Servizi degli impianti costituzionali della Regione	346.593,94	0,00	0,00	0,00	0,00	0,00	0,00	0,00	0,00	0,00	0,00	0,00	346.593,94
CAT. 2 - Personale in attività di servizio	32.542.665,73	0,00	0,00	0,00	0,00	0,00	0,00	0,00	0,00	0,00	0,00	0,00	32.542.665,73
CAT. 3 - Personale in quiescenza	291.223,05	0,00	0,00	0,00	0,00	0,00	0,00	0,00	0,00	0,00	0,00	0,00	291.223,05
CAT. 4 - Acquisto di beni e servizi	24.515.512,61	196.866,33	25.931.340,30	561.062,84	267.330,00	600.000,00	29.116.677,18	1.465.793,73	7.145.594,06	6.156,28	30.536,71	2.486.886,03	83.872.975,28
CAT. 5 - Trasferimenti correnti alle Regioni ed altri Enti Locali	6.296.662,97	54.523.614,48	45.150.723,07	1.158.117.567,52	152.345.044,19	1.465.793,73	7.145.594,06	1.465.793,73	7.145.594,06	6.156,28	30.536,71	1.465.793,73	1.465.793,73
CAT. 6 - Investimenti correnti ed altri Settori	394.252,51	20.952.677,80	10.002.888,83	48.719.048,86	0,00	0,00	0,00	0,00	0,00	0,00	0,00	0,00	101.835.826,57
CAT. 7 - Interessi	0,00	0,00	0,00	0,00	0,00	0,00	0,00	0,00	0,00	0,00	0,00	0,00	0,00
CAT. 8 - Poste correttive e compensative delle entrate	0,00	0,00	0,00	0,00	0,00	0,00	0,00	0,00	0,00	0,00	0,00	0,00	0,00
CAT. 9 - Somme non attribuibili	19.093.932,53	0,00	0,00	0,00	0,00	0,00	0,00	0,00	0,00	0,00	0,00	0,00	19.093.932,53
TOTALE TITOLO I	85.467.211,36	56.314.193,25	81.084.247,37	1.208.688.177,32	152.608.349,17	1.982.957,46	53.682.076,76	1.982.957,46	53.682.076,76	1.982.957,46	30.536,71	18.294.104,79	37.177.687,32
TITOLO II - Spese di Investimento													
CAT. 1 - Beni ed opere immobiliari a carico diretto della Regione	1.459.525,79	0,00	0,00	547.939,44	0,00	0,00	35.563.223,18	0,00	0,00	0,00	0,00	0,00	37.572.781,41
CAT. 2 - Beni mobili, attrezzature tecniche, scientifiche e vari altri oggetti della Regione	1.035.351,92	0,00	0,00	0,00	0,00	0,00	0,00	0,00	0,00	0,00	0,00	0,00	1.035.351,92
CAT. 3 - Trasferimenti in conto capitale allo Stato ed altri Enti Pubblici	0,00	30.364.198,70	439.316.244,40	592.866.504,02	11.481.562,50	1.966.000,00	652.886.348,06	1.966.000,00	652.886.348,06	1.966.000,00	2.086.185,72	2.086.185,72	1.789.767.673,42
CAT. 4 - Trasferimenti in conto capitale ad altri Settori	7.697.288,59	0,00	13.915,71	1.050.000,00	257.792,76	0,00	124.477.932,23	0,00	0,00	0,00	0,00	0,00	236.137.944,15
CAT. 5 - Partecipazioni azionarie e conferimenti	0,00	7.41.962,80	0,00	8.370.362,13	1.750.000,00	36.240,09	4.512.357,26	0,00	0,00	0,00	0,00	0,00	19.863.023,02
CAT. 6 - Concessione di credito ed anticipazioni per finalità produttive	0,00	0,00	0,00	2.000.000,00	0,00	0,00	37.941.067,95	0,00	0,00	0,00	0,00	0,00	39.943.657,95
CAT. 7 - Concessione di credito ed anticipazioni per finalità non produttive	0,00	0,00	0,00	0,00	0,00	0,00	0,00	0,00	0,00	0,00	0,00	0,00	0,00
CAT. 8 - Somme non attribuibili	8.479.373,70	0,00	0,00	0,00	0,00	0,00	0,00	0,00	0,00	0,00	0,00	0,00	18.155.827,70
TOTALE TITOLO II	16.650.347,00	37.905.781,50	439.330.163,51	592.866.504,02	113.489.375,26	1.998.240,09	857.342.448,06	1.998.240,09	857.342.448,06	1.998.240,09	2.086.185,72	23.133.348,27	32.186.724,97
TITOLO III													
TITOLO IV													
TOTALE GENERALE													
TITOLO III													35.296.580,61
TITOLO IV													4.267.681.835,17
TOTALE GENERALE													8.210.648.543,40

03) Colonna 8 delle Manutenzioni finali

CLASSIFICAZIONE ECONOMICA - FUNZIONARE DELLA SPESA - ESERCIZIO 2005

Economie di cassa (*)

ANALISI ECONOMICA (categorie)	ANALISI FUNZIONALE (sezioni)									Oneri non ripartibili	T O T A L E	
	1	6	7	8	9	10	11	12				
Amministrazione Generale	Variazione e Cultura	Azioni ed IRI nel campo delle abitaz.	Azioni ed IRI nel campo sociale	Trasporti e Comunicazioni	Azioni ed IRI nel campo economico	Interventi a favore della finanza fiscale						
TITOLO I - Spese Correnti												
CAT. 1 - Servizi degli organi costituzionali della Regione	42.854.401,10	0,00	0,00	0,00	0,00	0,00	0,00	0,00	1.752.529,25	0,00	0,00	52.441.032,35
CAT. 2 - Personale in attività di servizio	54.281.258,83	0,00	0,00	0,00	0,00	0,00	0,00	0,00	0,00	0,00	0,00	54.281.258,83
CAT. 3 - Personale in quiescenza	317.369,41	716.324,74	0,00	240.000,00	0,00	0,00	0,00	0,00	18.125,00	0,00	0,00	1.792.218,15
CAT. 4 - Acquisto di beni e servizi	106.347.352,54	3.315.105,99	37.940.298,34	7.170.934,72	332.107,49	113.945.768,77	500.000,00	0,00	53.743.736,04	434.618,23	0,00	273.453.732,70
CAT. 5 - Trasferimenti correnti allo Stato ed altri Enti Pubblici	14.144.282,50	133.598.789,85	72.744.605,39	1.775.450.998,26	803.686,67	93.743.176,66	0,00	0,00	45.721.544,42	1.458.794,70	0,00	2.871.545.214,98
CAT. 6 - Trasferimenti correnti ad altri Settori	804.144,55	37.498.751,36	12.134.981,39	938.578.116,90	4.705,74	2.708.347,81	0,00	0,00	0,00	0,00	0,00	292.053.943,32
CAT. 7 - Interessi	0,00	0,00	0,00	0,00	0,00	0,00	0,00	0,00	0,00	0,00	0,00	0,00
CAT. 8 - Poste correntive e compensative della entità	0,00	0,00	0,00	0,00	0,00	0,00	0,00	0,00	0,00	0,00	0,00	0,00
CAT. 9 - Somme non attribuibili	53.759.781,66	0,00	0,00	0,00	0,00	0,00	0,00	0,00	0,00	0,00	0,00	53.759.781,66
TOTALE TITOLO I	270.347.242,54	175.038.847,34	10.899.849,41	1.922.769.437,85	816.772.730,97	237.889.251,29	3.391.418,53	0,00	343.965.294,7	0,00	0,00	3.943.523.324,63
TITOLO II - Spese di Investimento												
CAT. 1 - Benti ed opere immobili a carico della Regione	27.919.964,43	0,00	0,00	4.776.973,17	2.908.579,46	353.737.453,78	0,00	0,00	0,00	0,00	0,00	379.364.797,81
CAT. 2 - Beni mobili, attrezzature tecniche, scientifiche e carichi della Regione	21.072.866,23	0,00	0,00	0,00	0,00	0,00	0,00	0,00	0,00	0,00	0,00	21.072.866,23
CAT. 3 - Trasferimenti in conto capitale allo Stato ed altri Enti Pubblici	509,30	343.606.860,51	686.980.565,27	830.628.425,40	816.094.596,02	7.452.691.795,38	5.327.292,34	0,00	0,00	0,00	0,00	3.973.632.583,74
CAT. 4 - Trasferimenti in conto capitale ad altri Settori	24.968.269,81	0,00	338.194,21	7.069.197,28	3.278.146,88	3.237.3176,12	0,00	0,00	0,00	0,00	0,00	486.679.673,89
CAT. 5 - Partecipazioni azionarie e conferimenti	0,00	23.377.074,49	0,00	11.839.165,30	1.750.000,00	49.800.086,87	569.661,83	0,00	0,00	0,00	0,00	84.135.677,13
CAT. 6 - Concessione di credito ed anticipazioni per finalità produttive	0,00	0,00	0,00	2.000.000,00	0,00	250.216.737,11	0,00	0,00	0,00	0,00	0,00	250.216.737,11
CAT. 7 - Concessione di credito ed anticipazioni per finalità non produttive	0,00	0,00	0,00	0,00	0,00	26.726.559,89	0,00	0,00	0,00	0,00	0,00	26.726.559,89
CAT. 8 - Somme non attribuibili	24.820.985,19	0,00	0,00	0,00	0,00	0,00	0,00	0,00	0,00	0,00	0,00	24.820.985,19
TOTALE TITOLO II	98.972.433,95	347.983.935,02	693.118.746,46	871.340.787,89	623.515.527,39	2.469.147.873,06	5.911.864,27	0,00	1.213.345,27	0,00	0,00	5.229.453.024,03
TITOLO III												36.236.577,61
TITOLO IV												4.884.016.590,05
TOTALE GENERALE												
												13.799.297.176,52

(*) Categoria 9 delle Riscuote finali

CLASSIFICAZIONE ECONOMICO-FUNZIONALE DELLA SPESA - ESERCIZIO 2005

Residui dimpiognati e perenti provenienti da precedenti esercizi (*)

ANALISI ECONOMICA (categorie)	ANALISI FUNZIONALE (funzioni)										Cheri non risparabili	T O T A L E	
	1	2	3	4	5	6	7	8	9	10			11
	Amministrazione Centrale	Istruzione & Cultura	Azioni ed int. nel campo delle abitaz.	Azioni ed int. nel campo sociale	Trasporti & Comunicazioni	Azioni ed int. nel campo economico	Interventi a favore della finanza locale						
TITOLO I - Spese Correnti													
CAT. 1 - Servizi degli organi costituzionali della Regione	19.643,04	3,00	0,00	0,00	0,00	45.944,30	0,00	0,00	0,00	0,00	0,00	0,00	65.622,34
CAT. 2 - Personale in attività di servizio	535.553,51	0,00	0,00	0,00	0,00	0,00	0,00	0,00	0,00	0,00	0,00	0,00	535.553,51
CAT. 3 - Personale in quiescenza	81,90	0,00	0,00	0,00	0,00	18.125,00	0,00	0,00	0,00	0,00	0,00	0,00	18.206,90
CAT. 4 - Acquisto di beni e servizi	3.508.767,44	337.307,35	451.041,91	604.000,78	23.101,45	1.376.024,53	0,00	0,00	0,00	0,00	0,00	0,00	7.039.685,73
CAT. 5 - Trasferimenti correnti allo Stato ed altri Enti Pubblici	128.773,74	987.883,45	0,00	8.377.191,11	98.161,82	5.340.483,87	0,00	0,00	0,00	0,00	0,00	0,00	17.296.473,10
CAT. 6 - Trasferimenti correnti ad altri Settori	138.750,05	81,61	4.872,86	214.030,47	0,00	4.555.400,28	0,00	0,00	0,00	0,00	0,00	0,00	4.973.674,32
CAT. 7 - Interventi	0,00	0,00	0,00	0,00	0,00	0,00	0,00	0,00	0,00	0,00	0,00	0,00	0,00
CAT. 8 - Prestiti correntivi e rimpatri delle entrate	0,00	0,00	0,00	0,00	1,50	0,00	0,00	0,00	0,00	0,00	0,00	0,00	1,50
CAT. 9 - Somme non attribuibili	227.393,21	0,00	0,00	0,00	0,00	0,00	0,00	0,00	0,00	0,00	0,00	0,00	227.393,21
TOTALE TITOLO I	5.564.337,94	1.325.776,42	485.914,87	9.405.231,34	994.264,30	12.637.575,08	0,00	0,00	0,00	0,00	0,00	0,00	31.001.671,46
TITOLO II - Spese di Investimento													
CAT. 1 - Beni ed opere immobili a carico diretto della Regione	1.959.735,97	0,00	0,00	11.176.511,80	9.807,52	43.144.844,91	0,00	0,00	0,00	0,00	0,00	0,00	56.299.701,10
CAT. 2 - Beni mobili, attrezzature, forniture, scienziato a carico diretto della Regione	279.316,39	0,00	0,00	0,00	0,00	0,00	0,00	0,00	0,00	0,00	0,00	0,00	279.316,39
CAT. 3 - Trasferimenti in conto capitale allo Stato ed altri Enti Pubblici	0,00	15.357.372,59	1.775.470,05	4.596.550,61	3.257.422,13	35.194.489,57	2.218.294,34	0,00	0,00	0,00	0,00	0,00	72.177.157,41
CAT. 4 - Trasferimenti in conto capitale ad altri Settori	31.731,23	0,00	324.275,10	0,00	285.305,88	5.835.547,45	0,00	0,00	0,00	0,00	0,00	0,00	7.486.859,03
CAT. 5 - Partecipazioni azionarie e conferimenti	0,00	17.753,91	0,00	107.593,30	0,00	4.173.449,42	0,00	0,00	0,00	0,00	0,00	0,00	4.288.746,39
CAT. 6 - Concessione di credito ed anticipazioni per finalità produttive	0,00	0,00	0,00	0,00	0,00	378.650,08	0,00	0,00	0,00	0,00	0,00	0,00	378.650,08
CAT. 7 - Concessione di credito ed anticipazioni per finalità non produttive	0,00	0,00	0,00	0,00	0,00	0,00	0,00	0,00	0,00	0,00	0,00	0,00	0,00
CAT. 8 - Somme non attribuibili	125.026,27	0,00	0,00	0,00	0,00	0,00	0,00	0,00	0,00	0,00	0,00	0,00	125.026,27
TOTALE TITOLO II	2.359.309,56	15.370.611,54	2.103.745,15	15.844.855,51	13.351.335,63	89.715.371,46	2.218.294,34	0,00	0,00	0,00	0,00	0,00	141.008.377,04
TITOLO III													0,00
TITOLO IV													329,47
TOTALE GENERALE													172.208.376,57

01) Colonna 11 delle Risultanze finali

CLASSIFICAZIONE ECONOMICA - FUNZIONALE DELLA SPESA - ESERCIZIO 2005

Residui disimpegnati (1)

ANALISI ECONOMICA (categorie)	ANALISI FUNZIONALE (sezioni)											TOTALE
	Amministrazione Generale	Istruzione e Cultura	Aziende ed Int. nel campo delle abitaz.	Aziende ed Int. nel campo sociale	Trasporti e Comunicazioni	Aziende ed Int. nel campo economico	Interventi a favore della finanza locale	Oneri non ripartibili				
	1	6	7	8	9	10	11	12				
TITOLO I - Spese Correnti												
CAT. 1 - Servizi degli organi costituzionali della Regione	0,00	0,00	0,00	0,00	0,00	0,00	0,00	0,00	0,00	0,00	0,00	0,00
CAT. 2 - Personale in attività di servizio	194.000,00	0,00	0,00	0,00	0,00	0,00	0,00	0,00	0,00	0,00	0,00	194.000,00
CAT. 3 - Personale in quiescenza	0,00	0,00	0,00	0,00	0,00	0,00	0,00	0,00	0,00	0,00	0,00	0,00
CAT. 4 - Acquisto di beni e servizi	824.096,50	223.150,48	0,00	27.462,79	0,00	-83.696,17	0,00	0,00	0,00	0,00	0,00	1.289.203,57
CAT. 5 - Trasferimenti correnti allo Stato ed altri Enti Pubblici	20.773,02	22.950,00	0,00	248.507,77	118.724,28	1.204.252,00	0,00	0,00	0,00	0,00	0,00	1.415.074,06
CAT. 6 - Trasferimenti correnti ad altri Settori	0,00	0,00	0,00	4.500,00	0,00	500.000,00	0,00	0,00	0,00	0,00	0,00	504.500,00
CAT. 7 - Interessi	0,00	0,00	0,00	0,00	0,00	0,00	0,00	0,00	0,00	0,00	0,00	0,00
CAT. 8 - Poste correttive e compensazioni dalle entrate	0,00	0,00	0,00	0,00	0,00	0,00	0,00	0,00	0,00	0,00	0,00	0,00
CAT. 9 - Somme non attribuibili	295.216,28	0,00	0,00	0,00	0,00	0,00	0,00	0,00	0,00	0,00	0,00	295.216,28
TOTALE TITOLO I	1.278.695,80	246.100,48	0,00	293.668,49	118.724,28	1.687.946,17	0,00	0,00	0,00	0,00	0,00	3.623.335,30
TITOLO II - Spese di Investimenti												
CAT. 1 - Beni ed opere immobili e crollo diretto della Regione	651.407,43	0,00	0,00	-80.289,45	0,00	0,00	0,00	0,00	0,00	0,00	0,00	571.117,98
CAT. 2 - Beni mobili, attrezzature tecniche scientifiche a carico diretto della Regione	0,00	0,00	0,00	0,00	0,00	0,00	0,00	0,00	0,00	0,00	0,00	0,00
CAT. 3 - Trasferimenti in conto capitale allo Stato ed altri Enti Pubblici	0,00	5.296.265,66	182.679,33	0,00	104.517,95	5.298.087,80	0,00	0,00	0,00	0,00	0,00	10.981.550,64
CAT. 4 - Trasferimenti in conto capitale ad altri Settori	0,00	0,00	649,40	0,00	0,00	77.749,34	0,00	0,00	0,00	0,00	0,00	78.398,74
CAT. 5 - Partecipazioni, azioni e conferimenti	0,00	0,00	0,00	0,00	0,00	503.000,00	0,00	0,00	0,00	0,00	0,00	503.000,00
CAT. 6 - Concessione di credito ed anticipazioni per finalità produttive	0,00	0,00	0,00	0,00	0,00	222.710,46	0,00	0,00	0,00	0,00	0,00	222.710,46
CAT. 7 - Concessione di credito ad anticipazioni per finalità non produttive	0,00	0,00	0,00	0,00	0,00	0,00	0,00	0,00	0,00	0,00	0,00	0,00
CAT. 8 - Somme non attribuibili	0,00	0,00	0,00	0,00	0,00	0,00	0,00	0,00	0,00	0,00	0,00	0,00
TOTALE TITOLO II	651.407,43	5.296.265,66	182.679,33	-80.289,45	104.517,95	5.878.837,14	0,00	0,00	0,00	0,00	0,00	11.546.781,77
TITOLO III												
TITOLO IV												
TOTALE GENERALE												21.169.278,84

(1) Quota parte della colonna 11, delle Risultanze finali

CLASSIFICAZIONE ECONOMICO - FUNZIONALE DELLA SPESA - ESERCIZIO 2001

Residui parenti provenienti da precedenti esercizi (1):

ANALISI ECONOMICA (categoria)	ANALISI FUNZIONALE (sezione)	1	2	3	4	5	6	7	8	9	10	11	12	TOTALE
		Amministrazione Generale	Istruzione e Cultura	Aziende ed int. nel campo delle abitaz.	Aziende ed int. nel campo sociale	Trasporti e Comunicazioni	Aziende ed int. nel campo economico	Interventi a favore della finanzia locale	Oneri non ripartibili					
TITOLO I - Spese Correnti														
CAT. 1 - Servizi degli organi costituzionali della Regione		18.885,34	0,00	0,00	0,00	0,00	45.344,50	0,00	0,00	0,00	0,00	0,00	0,00	64.229,84
CAT. 2 - Personale in attività di servizio		241.503,57	0,00	0,00	0,00	0,00	0,00	0,00	0,00	0,00	0,00	0,00	0,00	241.503,57
CAT. 3 - Personale in quiescenza		81,00	0,00	0,00	0,00	0,00	18.125,30	0,00	0,00	0,00	0,00	0,00	0,00	18.206,30
CAT. 4 - Acquisto di beni e servizi		2.684.067,84	14.180,88	461.041,91	566.648,04	33.101,48	1.92.878,36	0,00	0,00	0,00	0,00	0,00	0,00	5.770.681,71
CAT. 5 - Trasferimenti correnti allo Stato ed altri Enti Pubblici		106.868,74	864.913,45	0,00	4.428.288,34	842.427,34	5.636.236,97	0,00	0,00	0,00	0,00	0,00	0,00	16.960.853,14
CAT. 6 - Trasferimenti correnti ad altri Settori		132.750,00	611,07	4.872,56	205.538,47	0,00	4.055.400,28	0,00	0,00	0,00	0,00	0,00	0,00	4.450.171,32
CAT. 7 - Interessi		0,00	0,00	0,00	0,00	0,00	0,00	0,00	0,00	0,00	0,00	0,00	0,00	0,00
CAT. 8 - Poste correttive e compensative delle entrate		0,00	0,00	0,00	0,00	0,00	0,00	0,00	0,00	0,00	0,00	0,00	0,00	0,00
CAT. 9 - Somme non attribuibili		98.476,63	0,00	0,00	0,00	0,00	0,00	0,00	0,00	0,00	0,00	0,00	0,00	98.476,63
TOTALE TITOLO I		4.284.912,28	1.075.675,94	465.914,87	6.204.362,95	875.530,62	13.946.629,51	0,00	0,00	0,00	0,00	0,00	0,00	27.607.735,16
TITOLO II - Spese di Investimento														
CAT. 1 - Reti ed opere immobiliari a carico diretto della Regione		1.328.034,54	0,00	0,00	10.588.275,34	8.607,52	36.296.026,88	0,00	0,00	0,00	0,00	0,00	0,00	50.529.771,38
CAT. 2 - Beni mobili, attrezzature tecnico-scientifiche a carico diretto della Regione		279.216,58	0,00	0,00	0,00	0,00	0,00	0,00	0,00	0,00	0,00	0,00	0,00	279.216,58
CAT. 3 - Trasferimenti in conto capitale allo Stato ed altri Enti Pubblici		0,00	8.954.016,75	1.596.784,78	4.556.556,51	12.982.554,18	29.886.401,77	2.216.287,34	0,00	0,00	0,00	0,00	0,00	81.162.561,41
CAT. 4 - Trasferimenti in conto capitale ad altri Settori		31.731,20	0,00	323.626,70	0,00	265.305,88	6.757.790,11	0,00	0,00	0,00	0,00	0,00	0,00	7.378.461,89
CAT. 5 - Partecipazioni azionarie e conferimenti		0,00	17.704,91	0,00	37.952,00	0,00	3.573.448,45	0,00	0,00	0,00	0,00	0,00	0,00	3.629.105,36
CAT. 6 - Concessione di credito ed anticipazioni per finalità produttive		0,00	0,00	0,00	0,00	0,00	153.373,63	0,00	0,00	0,00	0,00	0,00	0,00	153.373,63
CAT. 7 - Concessione di credito ed anticipazioni per finalità non produttive		0,00	0,00	0,00	0,00	0,00	0,00	0,00	0,00	0,00	0,00	0,00	0,00	0,00
CAT. 8 - Somme non attribuibili		128.026,17	0,00	0,00	0,00	0,00	0,00	0,00	0,00	0,00	0,00	0,00	0,00	128.026,17
TOTALE TITOLO II		1.787.908,50	8.971.721,66	1.820.421,42	15.660.563,95	13.206.417,66	78.629.233,84	2.216.287,34	0,00	0,00	0,00	0,00	0,00	103.462.995,47
TITOLIO III														
TITOLIO IV														
TOTALE GENERALE														51.067.087,63

(1) Quella parte della colonna 11 delle Risultanze finali

CLASSIFICAZIONE ECONOMICO - FUNZIONALE DELLA SPESA - ESERCIZIO 2005

Residui perenti provenienti dalla competenza - Art.1 del presente Rendiconto. (*)

ANALISI ECONOMICA (Contestati)	ANALISI FUNZIONALE (sezioni)											
	1	2	3	4	5	6	7	8	9	10	11	12
	Amministrazione Generale	Istruzione e Cultura	Aziende ed int. nel campo delle abilitaz.	Aziende ed int. nel campo sociale	Trasporti e Comunicazioni	Aziende ed int. nel campo economico	Interventi a favore della finanza locale	Operi non ripartibili	TOTALE			
TITOLO I - Spese Correnti												
CAT. 1 - Servizi degli organi costituzionali della Regione	0,00	0,00	0,00	0,00	0,00	0,00	0,00	0,00	577.996,94	0,00	0,00	577.996,94
CAT. 2 - Personale in attività di servizio	0,00	0,00	0,00	0,00	0,00	0,00	0,00	0,00	0,00	0,00	0,00	0,00
CAT. 3 - Personale in quiescenza	0,00	0,00	0,00	0,00	0,00	0,00	0,00	0,00	0,00	0,00	0,00	0,00
CAT. 4 - Acquisto di beni e servizi	17.568,73	0,00	0,00	0,00	0,00	0,00	0,00	0,00	20.589,23	0,00	0,00	38.227,01
CAT. 5 - Trasferimenti correnti allo Stato ed altri Enti Pubblici	668.263,86	0,00	0,00	71.795.435,13	47.520.424,80	0,00	0,00	0,00	539.560,23	0,00	0,00	1.234.054,44
CAT. 6 - Trasferimenti correnti ad altri Settori	0,00	3.938,56	0,00	5.748.798,80	0,00	0,00	0,00	0,00	1.244.054,44	0,00	0,00	16.098.759,80
CAT. 7 - Interessi	0,00	0,00	0,00	0,00	0,00	0,00	0,00	0,00	798.250,13	0,00	0,00	798.250,13
CAT. 8 - Poste correntive e compensative delle entrate	0,00	0,00	0,00	0,00	0,00	0,00	0,00	0,00	0,00	0,00	0,00	0,00
CAT. 9 - Spese non attribuibili	0,00	0,00	0,00	0,00	0,00	0,00	0,00	0,00	0,00	0,00	0,00	0,00
TOTALE TITOLO I	715.832,59	3.938,56	0,00	98.544.233,93	47.520.424,80	0,00	0,00	0,00	5.180.550,02	0,00	0,00	141.967.633,93
TITOLO II - Spese di Investimento												
CAT. 1 - Beni ed opere immobili a carico diretto della Regione	0,00	0,00	0,00	0,00	0,00	0,00	0,00	0,00	2.420.810,20	0,00	0,00	2.420.810,20
CAT. 2 - Beni mobili, attrezzature tecniche, scientifiche e carico diretto della Regione	0,00	0,00	0,00	0,00	0,00	0,00	0,00	0,00	0,00	0,00	0,00	0,00
CAT. 3 - Trasferimenti in conto capitale allo Stato ed altri Enti Pubblici	0,00	15.852.780,92	867.789,70	302.896.436,01	-8.940.343,06	0,00	0,00	0,00	-55.257.052,76	0,00	0,00	433.834.103,35
CAT. 4 - Trasferimenti in conto capitale ad altri Settori	0,00	0,00	0,00	0,00	0,00	0,00	0,00	0,00	5.286.153,70	0,00	0,00	5.286.153,70
CAT. 5 - Partecipazioni azionarie e conferimenti	0,00	0,00	0,00	0,00	0,00	0,00	0,00	0,00	0,00	0,00	0,00	0,00
CAT. 6 - Concessione di credito ed anticipazioni per finalità produttive	0,00	0,00	0,00	0,00	0,00	0,00	0,00	0,00	431.417,53	0,00	0,00	431.417,53
CAT. 7 - Concessione di credito ed anticipazioni per finalità non produttive	0,00	0,00	0,00	0,00	0,00	0,00	0,00	0,00	7.857.097,35	0,00	0,00	7.857.097,35
CAT. 8 - Spese non attribuibili	0,00	0,00	0,00	0,00	0,00	0,00	0,00	0,00	0,00	0,00	0,00	0,00
TOTALE TITOLO II	0,00	15.852.780,92	867.789,70	302.896.436,01	-8.940.343,06	0,00	0,00	0,00	171.245.355,43	0,00	0,00	509.852.366,02
TITOLO III												
TITOLO IV												
TOTALE GENERALI												
												0,00
												0,00
												651.790.759,92

(*) Colonna 11/1 delle Bilance finali

CLASSIFICAZIONE ECONOMICO - FUNZIONALE DELLA SPESA - ESERCIZIO 2005

Totale residui percentuali (%)

ANALISI ECONOMICA (categorie)	ANALISI FUNZIONALE (sezioni)											Oneri non ripartibili	T O T A L E	
	1	2	3	4	5	6	7	8	9	10	11			12
TITOLO I - Spese Corrente														
CAT. 1 - Servizi degli organi costituzionali della Regione	19.685,04	0,00	0,00	0,00	0,00	0,00	0,00	0,00	0,00	623.941,94	0,00	0,00	643.626,98	
CAT. 2 - Personale in attività di servizio	347.553,51	0,00	0,00	0,00	0,00	0,00	0,00	0,00	0,00	0,00	0,00	0,00	347.553,51	
CAT. 3 - Personale in quiescenza	91,00	0,00	0,00	0,00	0,00	0,00	0,00	0,00	0,00	13.125,00	0,00	0,00	13.216,00	
CAT. 4 - Acquisto di beni e servizi	2.701.634,57	114.160,86	461.041,91	565.540,34	32.151,48	48.362.852,44	1.213.546,64	5.259.454,72	9.838,37	16.175.791,20	0,00	0,00	5.806.936,77	
CAT. 5 - Trasferimenti correnti allo Stato ed altri Enti Pubblici	807.265,60	867.913,45	0,00	63.222,77	8.472,96	46.362.852,44	0,00	0,00	0,00	5.259.454,72	0,00	0,00	139.537.535,16	
CAT. 6 - Trasferimenti correnti ad altri Settori	138.765,00	4.216,17	4.872,96	-5.959.338,27	0,00	0,00	0,00	0,00	0,00	0,00	0,00	0,00	71.406.934,12	
CAT. 7 - Interessi	2,00	0,00	0,00	0,00	0,00	0,00	0,00	0,00	0,00	798.269,13	0,00	0,00	800.269,13	
CAT. 8 - Poste correttive e compensative delle entrate	0,00	0,00	0,00	0,00	0,00	0,00	0,00	0,00	0,00	0,00	0,00	0,00	0,00	
CAT. 9 - Somme non attribuibili	991.476,93	0,00	0,00	0,00	0,00	0,00	0,00	0,00	0,00	0,00	0,00	0,00	991.476,93	
TOTALE TITOLO I	5.000.441,65	1.095.582,50	465.914,87	98.748.546,78	48.395.955,42	44.152.166,53	40.697.216,14	186.143.484,53	2.716.232,34	193.036,37	0,00	0,00	193.036,37	
TITOLO II - Spese di Investimento														
CAT. 1 - Beni ed opere immobiliari a carico diretto della Regione	1.329.334,54	0,00	0,00	10.996.223,34	9.627,52	0,00	0,00	0,00	0,00	40.697.216,14	0,00	0,00	53.003.255,64	
CAT. 2 - Beni mobili, attrezzature tecniche-scientifiche a carico diretto della Regione	279.614,59	0,00	0,00	0,00	0,00	0,00	0,00	0,00	0,00	0,00	0,00	0,00	279.614,59	
CAT. 3 - Trasferimenti in conto capitale allo Stato ed altri Enti Pubblici	0,00	25.846.777,07	2.454.584,43	367.452.887,52	37.902.547,24	37.902.547,24	0,00	0,00	0,00	0,00	0,00	0,00	555.276.863,80	
CAT. 4 - Trasferimenti in conto capitale ad altri Settori	31.737,20	0,00	523.606,70	0,00	266.305,38	0,00	0,00	0,00	0,00	12.065.951,84	0,00	0,00	12.677.615,62	
CAT. 5 - Partecipazioni azionarie e conferimenti	0,00	17.704,91	0,00	107.593,03	0,00	0,00	0,00	0,00	0,00	3.573.446,45	0,00	0,00	3.680.744,39	
CAT. 6 - Concessione di crediti ed anticipazioni per finalità produttive	0,00	0,00	0,00	0,00	0,00	0,00	0,00	0,00	0,00	595.957,26	0,00	0,00	595.957,26	
CAT. 7 - Concessione di crediti ed anticipazioni per finalità non produttive	0,00	0,00	0,00	0,00	0,00	0,00	0,00	0,00	0,00	7.867.091,26	0,00	0,00	7.867.091,26	
CAT. 8 - Somme non attribuibili	126.326,17	0,00	0,00	0,00	0,00	0,00	0,00	0,00	0,00	0,00	0,00	0,00	126.326,17	
TOTALE TITOLO II	1.767.906,53	20.664.482,58	2.788.191,13	318.556.803,88	32.178.480,74	249.810.585,27	0,00	0,00	0,00	2.216.292,34	0,00	0,00	249.810.585,27	
TITOLO III														
TITOLO IV														
TOTALE GENERALI														
													802.859.397,55	
													2,00	
													3,00	

(*) Colonna 11/7 più quota parte della colonna 11 delle Risultanze finali

CLASSIFICAZIONE ECONOMICO - FUNZIONALE DELLA SPESA - ESERCIZIO 2003

Residui provenienti da precedenti esercizi

ANALISI ECONOMICA (categorie)	ANALISI FUNZIONALE (sezioni)	1	5	7	8	9	10	11	12	TOTALE
		Amministrazione Generale	Istruzione e Cultura	Aziende ed im- nelle attività delle abitaz.	Aziende ed im- nel campo sociale	Trasporti e Comunicazioni	Aziende ed im- nel campo economico	Interventi a favore della finanzia locale	Quasi non ripartibili	
TITOLO I - Spese Correnti										
CAT. 1 - Servizi degli organi costituzionali dell'In. Regione		15.822,54	0,00	0,00	0,00	0,00	1.622.877,84	0,00	0,00	1.642.867,84
CAT. 2 - Personale in attività di servizio		1.828.512,55	0,00	0,00	0,00	0,00	0,00	0,00	0,00	1.828.512,55
CAT. 3 - Personale in quiescenza		24.852,45	0,00	0,00	0,00	0,00	0,00	0,00	0,00	24.852,45
CAT. 4 - Acquisto di beni e servizi		7.730.888,04	2.668.538,01	776.054,59	1.874.880,34	0,00	3.118.938,12	0,00	3.556.278,89	46.398.416,78
CAT. 5 - Trasferimenti correnti allo Stato ed altri Enti Pubblici		1.419.319,13	10.121.414,06	20.792,21	92.288.282,95	146.952.228,78	12.871.822,59	0,00	0,00	250.314.041,11
CAT. 6 - Trasferimenti correnti ad altri Settori		5,18	953.213,89	4.913,10	10.750.081,38	0,00	5.584.958,16	0,00	0,00	17.302.776,50
CAT. 7 - Interessi		2,00	0,00	0,00	0,00	0,00	0,00	0,00	0,00	2,00
CAT. 8 - Poste correttive e compensative delle entrate		0,00	0,00	0,00	0,00	372.880,99	0,00	0,00	42.239,34	42.239,34
CAT. 9 - Summe non attribuibili		29.807.199,30	0,00	0,00	2,00	0,00	0,00	0,00	5.952,56	379.543,66
TOTALE TITOLO I										
		40.881.514,39	11.374.283,54	901.752,12	94.974.484,27	146.036.220,77	48.537.795,97	0,00	3.639.307,28	542.735.406,06
TITOLO II - Spese di Investimenti										
CAT. 1 - Beni ed opere immobiliari a carico diretto della Regione		2.523.614,18	0,00	0,00	2.552.578,77	72.770,87	132.968.881,39	0,00	0,00	139.193.155,33
CAT. 2 - Beni mobili, attrezzature tecnico-scientifiche a carico diretto della Regione		4.698.914,95	0,00	0,00	0,00	0,00	0,00	0,00	0,00	4.698.914,95
CAT. 3 - Trasferimenti in conto capitale allo Stato ed altri Enti Pubblici		0,00	71.387.168,05	29.395.265,16	47.987.381,80	248.088.857,45	125.457.750,17	720.029,00	109.895,45	619.872.126,78
CAT. 4 - Trasferimenti in conto capitale ad altri Settori		5.255.800,00	0,00	0,00	0,00	1.289.048,24	28.735.460,29	0,00	5.500,00,00	54.769.288,53
CAT. 5 - Partecipazioni azionarie e conferimenti		0,00	1.370.142,53	0,00	2.456.408,37	0,00	11.812,372,82	0,00	0,00	5.753.063,42
CAT. 6 - Concessione di credito ed anticipazioni per finalità produttive		0,00	0,00	0,00	0,00	0,00	1.837.750,00	0,00	0,00	1.837.750,00
CAT. 7 - Concessione di credito ed anticipazioni per finalità non produttive		0,00	0,00	0,00	0,00	0,00	460.435,85	0,00	0,00	460.435,85
CAT. 8 - Summe non attribuibili		3.257.337,12	0,00	0,00	0,00	0,00	0,00	0,00	0,00	3.257.337,12
TOTALE TITOLO II										
		16.739.066,17	72.757.308,58	129.389.295,16	48.020.208,74	249.078.556,66	323.448.556,53	720.303,00	1.602.635,45	836.735.789,18
TOTALE GENERALE										
TITOLO III										37,30
TITOLO IV										11.954.402,34
TOTALE										
1.136.123.622,56										

(1) Colonna 12 delle Risultanze finali

CLASSIFICAZIONE ECONOMICO - FUNZIONALE DELLA SPESA - ESERCIZIO 2003

Residui di nuova formazione (1)

ANALISI ECONOMICA (categorie)	ANALISI FUNZIONALE (sezioni)								T O T A L E	
	1	6	7	8	9	10	11	12		
	Amministrazione Generale	Istruzione e Cultura	Azioni ed uti. nel campo delle abitaz.	Azioni ed uti. nel campo sociale	Trasporti e Comunicazioni	Aziendi ed int. nel campo economico	Interventi a favore della finanza locale	Oneri non ripartibili		
TITOLO I - Spese Correnti										
CAT. 1 - Servizi degli organi costituzionali della Regione	40.265.244,26	0,00	0,00	0,00	0,00	4.562.349,97	0,00	0,00		46.828.164,25
CAT. 2 - Personale in attività di servizio	19.368.528,16	0,00	0,00	0,00	0,00	0,00	0,00	0,00		19.368.528,16
CAT. 3 - Personale in quiescenza	1.007,35	73.465,23	0,00	170.000,00	0,00	0,00	0,00	0,00		244.571,0
CAT. 4 - Acquisto di beni e servizi	70.571.393,22	2.479.391,69	682.121,54	-4.131.227,06	41.650,00	52.312.771,66	0,00	0,00		137.348.427,95
CAT. 5 - Trasferimenti correnti allo Stato ed altri Enti Pubblici	3.660.244,20	87.803.671,87	27.579.554,00	451.591.539,95	454.197.357,27	38.516.575,78	0,00	0,00		1.073.292.141,42
CAT. 6 - Trasferimenti correnti ad altri Settori	274.141,38	15.328.254,41	132.051,80	63.493.430,29	0,00	13.509.458,33	0,00	0,00		51.994.395,95
CAT. 7 - Interessi	0,00	0,00	0,00	0,00	0,00	0,00	0,00	0,00		242.382,38
CAT. 8 - Fosse correttive e rimpatriative degli entrate	0,00	0,00	0,00	0,00	14.375.447,11	0,00	0,00	0,00		14.464.695,0
CAT. 9 - Somme risc. attribuibili	3.845.028,92	0,00	0,00	0,00	0,00	0,00	0,00	0,00		3.865.699,55
TOTALE TITOLO I	137.773.597,27	105.011.794,17	28.357.727,14	579.366.914,02	486.671.464,38	108.021.954,72	0,00	0,00		1.336.452.380,56
TITOLO II - Spese di Investimento										
CAT. 1 - Beni ed opere immobiliari a carico diretto della Regione	21.676.695,67	0,00	0,00	409.000,00	2.201.350,00	118.622.113,04	0,00	0,00		144.200.369,61
CAT. 2 - Beni mobili, attrezzature tecnico-scientifiche a carico diretto della Regione	15.967.279,00	0,00	0,00	0,00	0,00	0,00	0,00	0,00		15.967.279,00
CAT. 3 - Trasferimenti in conto capitale allo Stato ed altri Enti Pubblici	0,00	226.697.475,15	87.601.785,55	102.407.574,96	225.481.610,96	255.544.038,48	1.350.000,00	0,00		805.459.599,70
CAT. 4 - Trasferimenti in conto capitale ad altri Settori	11.980.346,02	0,00	0,00	0,00	1.465.000,00	51.338.740,16	0,00	0,00		115.852.554,19
CAT. 5 - Partecipazioni azionarie e complementi	0,00	11.274.564,25	0,00	1.712.916,42	0,00	29.500.250,49	0,00	0,00		42.487.834,15
CAT. 6 - Concessione di credito ed anticipazioni per finalità produttive	0,00	0,00	0,00	0,00	0,00	3.487.547,63	0,00	0,00		3.487.547,60
CAT. 7 - Concessione di credito ed anticipazioni per finalità non produttive	0,00	0,00	0,00	0,00	0,00	2.253.214,25	0,00	0,00		2.253.214,25
CAT. 8 - Somme non attribuibili	11.762.552,22	0,00	0,00	0,00	0,00	0,00	0,00	0,00		11.762.552,22
TOTALE TITOLO II	60.797.193,79	237.971.199,40	87.601.785,95	112.508.684,96	229.166.610,96	505.157.204,01	1.350.000,00	0,00		1.247.368.670,70
TITOLO III										
TITOLO IV										
TOTALE GENERALE										
										2.00
										494.673.036,12
										3.032.481.096,38

(1) Colonna 13 delle Rendicenze finali.

CLASSIFICAZIONE ECONOMICO - FUNZIONALE DELLA SPESA - ESERCIZIO 2005

Totale residui : 11

ANALISI ECONOMICA (categorie)	ANALISI FUNZIONALE (sezioni)	1	4	7	8	9	10	11	12	T O T A L E
		Amministrazione Generale	Istruzione e Cultura	Azioni ed int. nel campo delle abluz.	Azioni ed int. nel campo sociale	Trasporti e Comunicazioni	Azioni ed int. nel campo economien	Interventi a favore della finanza locale	Oneri non riyacibili	
TITOLO I - Spese Correnti										
CAT. 1 - Servizi degli organi costituzionali della Regione		40.295.124,42	0,00	0,00	0,00	0,00	5.185.927,81	0,00	0,00	46.471.051,03
CAT. 2 - Personale in attività di servizio		21.198.042,74	0,00	0,00	0,00	0,00	0,00	0,00	0,00	21.198.042,74
CAT. 3 - Personale in quiescenza		25.784,95	73.483,00	0,00	479.000,36	0,00	0,00	0,00	0,00	289.237,95
CAT. 4 - Acquisto di beni e servizi		78.302.079,58	2.778.037,70	1.459.216,23	6.205.877,12	41.550,30	83.421.808,78	0,00	0.888.481,79	182.735.844,87
CAT. 5 - Trasferimenti correnti allo Stato ed altri Enti Pubblici		5.079.563,83	65.055,08	27.584.348,31	934.370.782,56	599.816.587,15	45.477.889,79	0,00	8.728.101,05	1.323.608.181,54
CAT. 6 - Trasferimenti correnti ad altri Settori		271.141,54	16.081.598,28	105.824,73	73.234.131,81	0,00	15.124.418,08	0,00	0,00	109.198.177,86
CAT. 7 - Interessi		0,00	0,00	0,00	0,00	0,00	0,00	0,00	66.477,73	66.477,70
CAT. 8 - Poste correntive e compensativi delle contesse		0,00	0,00	0,00	0,00	4.748.498,10	0,00	0,00	1.510,58	14.863.838,66
CAT. 9 - Somme non attribuibili		38.447.185,82	0,00	0,00	0,00	0,00	0,00	0,00	358.038,03	33.805.243,95
TOTALE TITOLO I		178.039.801,88	117.389.059,11	28.159.487,24	614.281.135,23	614.543.679,15	158.139.650,03	0,00	15.957.213,12	4.792.185.786,80
TITOLO II - Spese di Investimento										
CAT. 1 - Rete ed opere immobili a carico diretto della Regione		24.501.620,52	0,00	0,00	3.052.118,77	2.377.771,87	252.822.774,43	0,00	0,00	285.103.654,74
CAT. 2 - Beni mobili, attrezzature tecnico-scientifiche a carico diretto della Regione		19.755.752,85	0,00	0,00	0,00	0,00	0,00	0,00	0,00	19.755.752,85
CAT. 3 - Trasferimenti in conto capitale allo Stato ed altri Enti Pubblici		0,00	298.084.641,20	2.170.070,91	145.298.156,86	471.565.442,23	388.352.086,85	2.071.000,00	3.052.489,79	1.525.431.715,88
CAT. 4 - Trasferimenti in conto capitale ad altri Settori		17.244.246,22	0,00	0,00	6.046.187,28	2.754.841,24	138.074.190,45	0,00	6.277.970,73	170.389.852,72
CAT. 5 - Partecipazioni azionarie e conferimenti		0,00	12.647.808,75	0,00	4.175.127,49	0,00	41.413.789,30	0,00	0,00	58.243.827,87
CAT. 6 - Concessione di credito ed anticipazioni per finalità produttive		0,00	0,00	0,00	0,00	0,00	5.428.287,60	0,00	0,00	5.428.287,60
CAT. 7 - Concessione di credito ed anticipazioni per finalità non produttive		0,00	0,00	0,00	0,00	0,00	2.715.648,11	0,00	0,00	2.715.648,11
CAT. 8 - Somme non attribuibili		15.813.580,32	0,00	0,00	0,00	0,00	0,00	0,00	0,00	15.813.580,32
TOTALE TITOLO II		78.522.229,89	310.732.447,94	217.217.091,11	159.571.000,40	477.246.157,24	828.605.782,54	2.073.000,00	9.330.170,46	2.090.964.459,88
TITOLO III										27,00
TITOLO IV										418.377.435,46
TOTALE GENERALI										4.228.907.738,95

(1) Colonna 14 delle Risultanze finali

CONTO ANALITICO DEI RESIDUI

Attivi
(per U.P.B. e Capitolo)

Passivi
(per U.P.B. e Capitolo)



Esercizio 2005 - Conto analitico dei residui attivi per U.P.B.

UPB	Es. prov.	Consistenza dei residui al 1 Gennaio 2005	Residui riscossi durante l'esercizio	Residui da eliminare	Residui da riaccredare	Residui da riportare a nuovo	Entrata
112	2001	29.975.950,46	0,00	29.975.950,46	0,00	0,00	0,00
	2003	304.334.757,54	0,00	28.437.860,45	0,00	275.896.897,05	
	2004	47.820.000,00	0,00	0,00	0,00	47.820.000,00	
	Totale 112	382.130.708,00	0,00	58.413.810,95	0,00	323.716.897,05	
Cat. 11	2001	29.975.950,46	0,00	29.975.950,46	0,00	0,00	0,00
	2003	304.334.757,54	0,00	28.437.860,45	0,00	275.896.897,05	
	2004	47.820.000,00	0,00	0,00	0,00	47.820.000,00	
	Totale Cat. 11	382.130.708,00	0,00	58.413.810,95	0,00	323.716.897,05	
121	2003	697.342.679,47	210.475.519,00	0,00	0,00	486.867.160,47	
	2004	300.401.111,00	0,00	0,00	0,00	300.401.111,00	
	Totale 121	997.743.790,47	210.475.519,00	0,00	0,00	787.268.271,47	
Cat. 12	2003	697.342.679,47	210.475.519,00	0,00	0,00	486.867.160,47	
	2004	300.401.111,00	0,00	0,00	0,00	300.401.111,00	
	Totale Cat. 12	997.743.790,47	210.475.519,00	0,00	0,00	787.268.271,47	
TITOLO 1	2001	29.975.950,46	0,00	29.975.950,46	0,00	0,00	0,00
	2003	1.001.677.437,01	210.475.519,00	28.437.860,49	0,00	762.764.057,52	
	2004	348.221.111,00	0,00	0,00	0,00	348.221.111,00	
	Totale Titolo 1	1.379.874.498,47	210.475.519,00	58.413.810,95	0,00	1.110.985.168,52	
221	1997	107.923,22	0,00	0,00	0,00	107.923,22	
	2003	368.576,07	0,00	0,00	0,00	368.576,07	
	2004	2.363.431,98	2.172.000,00	0,00	0,00	191.431,98	
	Totale 221	2.839.931,27	2.172.000,00	0,00	0,00	667.931,27	
222	2001	840.470,49	0,00	0,00	0,00	840.470,49	
	2003	857.320,00	0,00	0,00	0,00	857.320,00	
	2004	1.155.482,00	260.882,00	0,00	0,00	894.600,00	
	Totale 222	2.853.272,49	260.882,00	0,00	0,00	2.592.390,49	
224	1989	4.895.567,25	0,00	0,00	0,00	4.895.567,25	
	2003	14.775.160,38	0,00	14.775.160,38	0,00	0,00	0,00
	Totale 224	19.670.727,63	0,00	14.775.160,38	0,00	4.895.567,25	
225	1999	260.295,57	0,00	0,00	0,00	260.295,57	
	2001	18.825.799,86	0,00	0,00	0,00	18.825.799,86	
	2003	10.487.626,19	4.179.712,46	0,00	0,00	6.307.913,73	
	2004	544.796,59	544.796,59	0,00	0,00	0,00	0,00
	Totale 225	30.118.518,21	4.724.509,05	0,00	0,00	25.394.009,16	
227	1997	813.419,62	0,00	0,00	0,00	813.419,62	

Esercizio 2005 - Conto analitico dei residui attivi per U.P.B.

UPB	Fs. prov.	Consistenza dei residui al 1 Gennaio 2005	Residui riscossi durante l'esercizio	Residui da eliminare	Residui da riaccredare	Residui da riportare a nuovo	Entrata
	1999	1.219.583,57	72.303,96	0,00	0,00	0,00	1.147.279,61
	2002	68.172.310,68	0,00	0,00	0,00	0,00	68.172.310,68
	2003	1.971.685,86	465.581,82	140.992,74	0,00	0,00	1.365.111,30
	2004	20.604.835,00	19.446.145,00	0,00	0,00	0,00	1.158.690,00
	Totale 227	92.781.834,73	19.984.030,78	140.992,74	0,00	0,00	72.656.811,21
228	2000	5.421.434,27	5.416.074,60	0,00	0,00	0,00	5.359,67
	2002	3.472.458,59	635.043,62	0,00	0,00	0,00	2.837.414,97
	2004	136.129,17	136.129,17	0,00	0,00	0,00	0,00
	Totale 228	9.030.022,03	6.187.247,39	0,00	0,00	0,00	2.842.774,64
229	2000	775.115,10	0,00	0,00	0,00	0,00	775.115,10
	2001	968.794,71	0,00	0,00	0,00	0,00	968.794,71
	2002	1.210.459,79	0,00	0,00	0,00	0,00	1.210.459,79
	2003	278.628,50	0,00	0,00	0,00	0,00	278.628,50
	2004	1.415.487,13	103.958,09	0,00	0,00	0,00	1.311.529,04
	Totale 229	4.688.485,23	103.958,09	0,00	0,00	0,00	4.544.527,14
Cat. 22	1989	4.895.567,25	0,00	0,00	0,00	0,00	4.895.567,25
	1997	921.342,84	0,00	0,00	0,00	0,00	921.342,84
	1999	1.479.879,14	72.303,96	0,00	0,00	0,00	1.407.575,18
	2000	6.196.549,37	5.416.074,60	0,00	0,00	0,00	780.474,77
	2001	20.635.065,06	0,00	0,00	0,00	0,00	20.635.065,06
	2002	72.855.229,06	635.043,62	0,00	0,00	0,00	72.220.185,44
	2003	28.738.997,00	4.645.294,28	14.916.153,12	0,00	0,00	9.177.549,60
	2004	26.220.161,87	22.663.910,85	0,00	0,00	0,00	3.556.251,02
	Totale Cat. 22	168.942.701,59	33.452.627,31	14.916.153,12	0,00	0,00	113.594.011,16
Titolo 2	1989	4.895.567,25	0,00	0,00	0,00	0,00	4.895.567,25
	1997	921.342,84	0,00	0,00	0,00	0,00	921.342,84
	1999	1.479.879,14	72.303,96	0,00	0,00	0,00	1.407.575,18
	2000	6.196.549,37	5.416.074,60	0,00	0,00	0,00	780.474,77
	2001	20.635.065,06	0,00	0,00	0,00	0,00	20.635.065,06
	2002	72.855.229,06	635.043,62	0,00	0,00	0,00	72.220.185,44
	2003	28.738.997,00	4.645.294,28	14.916.153,12	0,00	0,00	9.177.549,60
	2004	26.220.161,87	22.663.910,85	0,00	0,00	0,00	3.556.251,02
	Totale Titolo 2	161.942.701,59	33.432.627,31	14.916.153,12	0,00	0,00	113.594.011,16
311	1996	1.050.873,01	0,00	0,00	0,00	0,00	1.050.873,01
	1997	4.692.434,48	0,00	15.899,35	0,00	0,00	4.676.535,13
	1998	2.672.674,62	0,00	0,00	0,00	0,00	2.672.674,62
	2000	4.420.986,81	0,00	0,00	0,00	0,00	4.420.986,81
	2001	4.146.717,83	0,00	0,00	0,00	0,00	4.146.717,83

Esercizio 2005 - Conto analitico dei residui attivi per U.P.B.

U.P.B.	Es. prov.	Consistenza dei residui al 1° Gennaio 2005	Residui riscossi durante l'esercizio	Residui da eliminare	Residui da riaccettare	Residui da riportare a nuovo	Enote
	2002	5.098.479,88	208.333,26	0,00	0,00	4.890.146,62	
	2003	5.933.997,64	645.029,89	0,00	0,00	5.288.967,75	
	2004	7.904.512,01	1.386.081,33	8.173,13	0,00	6.510.257,55	
	Totale 311	35.920.676,28	2.239.444,48	24.072,48	0,00	33.657.159,32	
Cat. 31	1996	1.050.873,01	0,00	0,00	0,00	1.050.873,01	
	1997	4.692.434,48	0,00	15.899,35	0,00	4.676.535,13	
	1998	2.672.674,62	0,00	0,00	0,00	2.672.674,62	
	2000	4.420.986,81	0,00	0,00	0,00	4.420.986,81	
	2001	4.146.717,83	0,00	0,00	0,00	4.146.717,83	
	2002	5.098.479,88	208.333,26	0,00	0,00	4.890.146,62	
	2003	5.933.997,64	645.029,89	0,00	0,00	5.288.967,75	
	2004	7.904.512,01	1.386.081,33	8.173,13	0,00	6.510.257,55	
	Totale Ctg. 31	35.920.676,28	2.239.444,48	24.072,48	0,00	33.657.159,32	
331	1989	54.068,49	0,00	0,00	0,00	54.068,49	
	1993	12.265.454,99	0,00	0,00	0,00	12.265.454,99	
	1996	1.999.884,80	3.687,50	323,66	0,00	1.995.873,64	
	1997	5.242.908,50	2.998,02	94.664,79	0,00	5.145.245,69	
	1998	1.887.024,90	83.691,24	0,00	0,00	1.803.333,66	
	1999	3.450.319,07	0,00	27.953,29	0,00	3.422.365,78	
	2000	9.231.765,86	23.672,78	0,00	0,00	9.208.093,08	
	2001	11.338.095,87	0,00	5.580,83	0,00	11.332.515,04	
	2002	6.749.442,43	86.847,40	34.902,43	0,00	6.627.692,60	
	2003	13.288.442,24	1.876.396,71	109.164,11	0,00	11.302.881,42	
	2004	13.910.794,59	2.078.106,37	5.963,35	0,00	11.826.724,87	
	Totale Ctg. 331	79.438.201,74	4.155.400,02	278.552,46	0,00	74.984.249,26	
Cat. 33	1989	54.068,49	0,00	0,00	0,00	54.068,49	
	1993	12.265.454,99	0,00	0,00	0,00	12.265.454,99	
	1996	1.999.884,80	3.687,50	323,66	0,00	1.995.873,64	
	1997	5.242.908,50	2.998,02	94.664,79	0,00	5.145.245,69	
	1998	1.887.024,90	83.691,24	0,00	0,00	1.803.333,66	
	1999	3.450.319,07	0,00	27.953,29	0,00	3.422.365,78	
	2000	9.231.765,86	23.672,78	0,00	0,00	9.208.093,08	
	2001	11.338.095,87	0,00	5.580,83	0,00	11.332.515,04	
	2002	6.749.442,43	86.847,40	34.902,43	0,00	6.627.692,60	
	2003	13.288.442,24	1.876.396,71	109.164,11	0,00	11.302.881,42	
	2004	13.910.794,59	2.078.106,37	5.963,35	0,00	11.826.724,87	
	Totale Ctg. 33	79.438.201,74	4.155.400,02	278.552,46	0,00	74.984.249,26	
TITOLO 3	1989	54.068,49	0,00	0,00	0,00	54.068,49	

001

Esercizio 2005 - Conto analitico dei residui attivi per U.P.B.

UPB	Es. prov.	Consistenza dei residui al 1 Gennaio 2005	Residui riscossi durante l'esercizio	Residui da eliminare	Residui da riaccertare	Residui da riportare a nuovo	Entrata	
411	1993	12.265.454,99	0,00	0,00	0,00	12.265.454,99		
	1996	3.050.757,81	3.687,50	323,66	0,00	3.046.746,65		
	1997	9.935.342,98	2.998,02	110.564,14	0,00	9.821.780,82		
	1998	4.559.699,52	83.691,24	0,00	0,00	4.476.008,28		
	1999	3.450.319,07	0,00	27.953,29	0,00	3.422.365,78		
	2000	13.652.752,67	23.672,78	0,00	0,00	13.629.079,89		
	2001	15.484.813,70	0,00	5.580,83	0,00	15.479.232,87		
	2002	11.847.922,31	295.180,66	34.902,43	0,00	11.517.839,22		
	2003	19.222.439,88	2.521.426,60	109.164,11	0,00	16.591.849,17		
	2004	21.815.306,60	3.464.187,70	14.136,48	0,00	18.336.982,42		
Totale Titolo 3		115.338.878,02	6.394.844,50	302.624,94	0,00	108.641.408,58		
412	2002	12.829.468,55	0,00	0,00	0,00	12.829.468,55		
	2003	261.993,90	0,00	0,00	0,00	261.993,90		
	Totale 411	13.091.462,45	0,00	0,00	0,00	13.091.462,45		
	1998	30.870.729,91	0,00	0,00	0,00	30.870.729,91		
	2001	3.537.482,06	708.861,68	0,00	0,00	2.828.620,38		
	2003	111.694,13	0,00	0,00	0,00	111.694,13		
	Totale 412	34.519.906,10	708.861,68	0,00	0,00	33.811.044,42		
	413	1995	1.016.572,55	0,00	0,00	0,00	1.016.572,55	
		1996	6.373.966,77	5.398.580,00	0,00	0,00	975.386,77	
		1997	531.819,75	0,00	0,00	0,00	531.819,75	
1998		20.076.665,99	1.547.167,88	0,00	0,00	18.529.498,11		
2002		54.678.539,18	53.742.539,18	0,00	0,00	936.000,00		
2003		86.354.199,00	27.511.891,22	0,00	0,00	58.842.307,78		
2004		87.301.759,28	116.914,00	4.891,20	0,00	87.179.954,08		
Totale 413		256.333.522,52	88.317.092,28	4.891,20	0,00	168.011.539,04		
Cat. 41		1995	1.016.572,55	0,00	0,00	0,00	1.016.572,55	
		1996	6.373.966,77	5.398.580,00	0,00	0,00	975.386,77	
	1997	531.819,75	0,00	0,00	0,00	531.819,75		
	1998	50.947.395,90	1.547.167,88	0,00	0,00	49.400.228,02		
	2001	3.537.482,06	708.861,68	0,00	0,00	2.828.620,38		
	2002	67.508.007,73	53.742.539,18	0,00	0,00	13.765.468,55		
	2003	86.727.887,03	27.511.891,22	0,00	0,00	59.215.995,81		
	2004	87.301.759,28	116.914,00	4.891,20	0,00	87.179.954,08		
	Totale Cat. 41	303.842.891,07	89.025.953,96	4.891,20	0,00	214.914.045,91		
	421	1996	15.794.491,47	0,00	0,00	0,00	15.794.491,47	
1997		533.583,77	0,00	0,00	0,00	533.583,77		
1998		73.000.857,64	0,00	0,00	0,00	73.000.857,64		

Esercizio 2005 - Conto analitico dei residui attivi per U.P.B.

U.P.B.	Es. prov.	Consistenza dei residui al 1 Gennaio 2005	Residui riscossi durante l'esercizio	Residui da eliminare	Residui da riaccentrare	Residui da riportare a nuovo	Entrata	
Cat. 42	1999	1.752.291,73	74.149,75	0,00	0,00	0,00	1.678.141,98	
	2001	2.476.237,55	496.194,60	0,00	0,00	0,00	1.980.042,95	
	2002	69.732.389,18	56.233.398,86	0,00	0,00	0,00	13.498.990,32	
	2003	84.174.642,16	17.375.793,40	0,00	0,00	0,00	66.798.848,76	
	2004	92.509.070,99	5.214.521,35	5.136,63	0,00	0,00	87.289.413,01	
	Totale 42	339.972.063,61	79.594.057,96	5.136,63	0,00	0,00	260.574.369,90	
	1996	15.794.491,47	0,00	0,00	0,00	0,00	15.794.491,47	
	1997	533.583,77	0,00	0,00	0,00	0,00	533.583,77	
	1998	73.000.857,64	0,00	0,00	0,00	0,00	73.000.857,64	
	1999	1.752.291,73	74.149,75	0,00	0,00	0,00	1.678.141,98	
2001	2.476.237,55	496.194,60	0,00	0,00	0,00	1.980.042,95		
2002	69.732.389,18	56.233.398,86	0,00	0,00	0,00	13.498.990,32		
2003	84.174.642,16	17.375.793,40	0,00	0,00	0,00	66.798.848,76		
2004	92.509.070,99	5.214.521,35	5.136,63	0,00	0,00	87.289.413,01		
Totale 431	339.972.063,61	79.594.057,96	5.136,63	0,00	0,00	260.574.369,90		
431	1989	54.227,97	0,00	0,00	0,00	0,00	54.227,97	
	1998	82.357,68	0,00	0,00	0,00	0,00	82.357,68	
	1999	1.359.832,31	0,00	0,00	0,00	0,00	1.359.832,31	
	2000	788.629,68	0,00	0,00	0,00	0,00	788.629,68	
	2001	6.224.209,44	0,00	0,00	0,00	0,00	6.224.209,44	
	2002	393.964,52	316.495,52	0,00	0,00	0,00	77.469,00	
	2003	33.323.302,00	0,00	0,00	0,00	0,00	33.323.302,00	
	2004	6.881.145,00	4.752.974,96	0,00	0,00	0,00	2.128.170,04	
	Totale 431	491.408.668,60	5.069.470,48	0,00	0,00	0,00	44.038.198,12	
	432	1993	30.137.858,91	0,00	0,00	0,00	0,00	30.137.858,91
1997		10.476.664,61	0,00	0,00	0,00	0,00	10.476.664,61	
1999		2.499.651,39	0,00	0,00	0,00	0,00	2.499.651,39	
2000		700.656,12	0,00	0,00	0,00	0,00	700.656,12	
2003		78.426.244,56	12.280.560,21	0,00	0,00	0,00	66.145.684,35	
2004		17.287.125,00	1.455.479,98	0,00	0,00	0,00	15.831.645,02	
Totale 432		139.528.400,59	13.736.040,19	0,00	0,00	0,00	125.792.160,40	
433		2000	141.354,25	0,00	0,00	0,00	0,00	141.354,25
		2004	60.000.000,00	0,00	0,00	0,00	0,00	60.000.000,00
		Totale 433	60.141.354,25	0,00	0,00	0,00	0,00	60.141.354,25
	434	1997	9.180.435,06	3.666.374,62	0,00	0,00	0,00	5.513.860,44
		1999	6.549.550,68	2.332.930,45	0,00	0,00	0,00	4.216.620,23
		2000	2.69.471,76	0,00	0,00	0,00	0,00	269.471,76
		2001	935.143,41	0,00	0,00	0,00	0,00	935.143,41

Esercizio 2005 - Conto analitico dei residui attivi per U.P.B.

UPB	Es. prov.	Consistenza dei residui al 1 Gennaio 2005	Residui riscossi durante l'esercizio	Residui da eliminare	Residui da traccettare	Residui da riportare a nuovo	Entrata
435	2002	135.509,40	60.991,00	0,00	0,00	74.518,40	
	2003	64.286.344,61	1.006.082,69	0,00	0,00	63.280.261,92	
	2004	165.025,42	163.025,42	0,00	0,00	0,00	
	Totale 434	80.821.879,43	7.231.604,18	0,00	0,00	74.289.876,16	
437	2004	132.263.430,00	0,00	0,00	0,00	132.263.430,00	
	Totale 435	132.263.430,00	0,00	0,00	0,00	132.263.430,00	
	2000	6.005.059,41	2.031.680,00	0,00	0,00	3.973.379,41	
	2001	111.687.179,27	6.183.941,19	2.255.297,42	0,00	103.247.940,66	
439	2003	317.579.271,88	34.710.240,18	0,00	0,00	282.869.031,70	
	2004	36.547.498,05	2.183.443,88	0,00	0,00	36.329.154,17	
	Totale 437	491.813.969,61	43.144.205,25	2.255.297,42	0,00	426.419.505,94	
	2003	6.767.315,21	1.587.102,00	0,00	0,00	5.180.213,21	
Cat. 43	2004	2.225.000,00	0,00	0,00	0,00	2.225.000,00	
	Totale 439	8.992.315,21	1.587.102,00	0,00	0,00	7.405.213,21	
	1989	54.227,97	0,00	0,00	0,00	54.227,97	
	1993	30.137.858,91	0,00	0,00	0,00	30.137.858,91	
Titolo 4	1997	19.657.099,67	3.666.574,62	0,00	0,00	15.990.525,05	
	1998	82.357,68	0,00	0,00	0,00	82.357,68	
	1999	10.409.034,38	2.332.930,45	0,00	0,00	8.076.103,93	
	2000	7.905.171,22	2.031.680,00	0,00	0,00	5.873.491,22	
Titolo 4	2001	118.846.332,12	6.183.941,19	2.255.297,42	0,00	110.407.293,51	
	2002	529.473,92	377.486,52	0,00	0,00	151.987,40	
	2003	500.382.478,26	49.583.985,08	0,00	0,00	450.798.493,18	
	2004	255.369.223,47	6.591.824,24	0,00	0,00	248.777.399,23	
Totale 439	948.573.457,60	70.768.422,10	2.255.297,42	0,00	870.349.738,08		
Titolo 4	1989	54.227,97	0,00	0,00	0,00	54.227,97	
	1993	30.137.858,91	0,00	0,00	0,00	30.137.858,91	
	1995	1.016.572,55	0,00	0,00	0,00	1.016.572,55	
	1996	22.168.458,24	5.398.580,00	0,00	0,00	16.769.878,24	
Titolo 4	1997	20.722.503,19	3.666.574,62	0,00	0,00	17.055.928,57	
	1998	124.030.611,22	1.547.167,88	0,00	0,00	122.483.443,34	
	1999	12.161.326,11	2.407.080,20	0,00	0,00	9.754.245,91	
	2000	7.905.171,22	2.031.680,00	0,00	0,00	5.873.491,22	
Titolo 4	2001	124.860.251,73	7.388.997,47	2.255.297,42	0,00	115.215.956,84	
	2002	137.769.870,83	110.353.424,56	0,00	0,00	27.416.446,27	
	2003	671.285.007,45	94.471.669,70	0,00	0,00	576.813.337,75	
	2004	455.180.053,74	11.923.259,59	10.027,83	0,00	423.246.766,32	
Totale Titolo 4	1.345.838.153,89	230.188.434,02	2.268.325,25	0,00	1.115.240.158,64		

Esercizio 2005 - Conto analitico dei residui attivi per U.P.B.

UPB	Es. prov.	Consistenza dei residui al 1 Gennaio 2005	Residui riscossi durante l'esercizio	Residui da eliminare	Residui da riaccreditare	Residui da riportare a nuovo	Entrata
511	2004	700.000,00	700.000,00	0,00	0,00	0,00	0,00
	Totale 511:	700.000,00	700.000,00	0,00	0,00	0,00	0,00
Cat. 51	2004	700.000,00	700.000,00	0,00	0,00	0,00	0,00
	Totale Cat. 51	700.000,00	700.000,00	0,00	0,00	0,00	0,00
Titolo 5	2004	700.000,00	700.000,00	0,00	0,00	0,00	0,00
	Totale Titolo 5	700.000,00	700.000,00	0,00	0,00	0,00	0,00
611	1989	143.928,46	0,00	0,00	0,00	143.928,46	143.928,46
	1990	4.975.173,17	0,00	0,00	0,00	4.975.173,17	4.975.173,17
	1991	6.650.469,00	0,00	0,00	0,00	6.650.469,00	6.650.469,00
	1992	7.905.516,13	0,00	0,00	0,00	7.905.516,13	7.905.516,13
	1994	1.419,69	0,00	0,00	0,00	1.419,69	1.419,69
	1997	80,05	0,00	80,05	0,00	0,00	0,00
	1998	71,48	0,00	0,00	0,00	71,48	71,48
	2000	506.705,67	0,00	0,00	0,00	506.705,67	506.705,67
	2002	408.462,46	0,00	0,00	0,00	408.462,46	408.462,46
	2003	677.000,00	0,00	0,00	0,00	677.000,00	677.000,00
	2004	3.086.912,44	1.136.912,44	0,00	0,00	1.950.000,00	1.950.000,00
	Totale 611:	24.355.758,55	1.136.912,44	80,05	0,00	23.218.746,06	23.218.746,06
Cat. 61	1989	143.928,46	0,00	0,00	0,00	143.928,46	143.928,46
	1990	4.975.173,17	0,00	0,00	0,00	4.975.173,17	4.975.173,17
	1991	6.650.469,00	0,00	0,00	0,00	6.650.469,00	6.650.469,00
	1992	7.905.516,13	0,00	0,00	0,00	7.905.516,13	7.905.516,13
	1994	1.419,69	0,00	0,00	0,00	1.419,69	1.419,69
	1997	80,05	0,00	80,05	0,00	0,00	0,00
	1998	71,48	0,00	0,00	0,00	71,48	71,48
	2000	506.705,67	0,00	0,00	0,00	506.705,67	506.705,67
	2002	408.462,46	0,00	0,00	0,00	408.462,46	408.462,46
	2003	677.000,00	0,00	0,00	0,00	677.000,00	677.000,00
	2004	3.086.912,44	1.136.912,44	0,00	0,00	1.950.000,00	1.950.000,00
	Totale Cat. 61	24.355.758,55	1.136.912,44	80,05	0,00	23.218.746,06	23.218.746,06
Titolo 6	1989	143.928,46	0,00	0,00	0,00	143.928,46	143.928,46
	1990	4.975.173,17	0,00	0,00	0,00	4.975.173,17	4.975.173,17
	1991	6.650.469,00	0,00	0,00	0,00	6.650.469,00	6.650.469,00
	1992	7.905.516,13	0,00	0,00	0,00	7.905.516,13	7.905.516,13
	1994	1.419,69	0,00	0,00	0,00	1.419,69	1.419,69
	1997	80,05	0,00	80,05	0,00	0,00	0,00
	1998	71,48	0,00	0,00	0,00	71,48	71,48
	2000	506.705,67	0,00	0,00	0,00	506.705,67	506.705,67

Hercizio 2005 - Conto analitico dei residui attivi per U.P.B.

UPB	Es. prov.	Consistenza dei residui al 1 Gennaio 2005	Residui in corso durante l'esercizio	Residui da eliminare	Residui da riaccettare	Residui da riportare a nuovo	Entrata
	2002	408.462,46	0,00	0,00	0,00	408.462,46	
	2003	677.000,00	0,00	0,00	0,00	677.000,00	
	2004	3.086.912,44	1.136.912,44	0,00	0,00	1.950.000,00	
	Totale Tipolo 6	24.355.738,55	1.136.912,44	80,05	0,00	23.218.746,06	
TOTALE	1989	5.147.792,17	0,00	0,00	0,00	5.147.792,17	
	1990	4.975.173,17	0,00	0,00	0,00	4.975.173,17	
	1991	6.650.469,00	0,00	0,00	0,00	6.650.469,00	
	1992	7.905.516,13	0,00	0,00	0,00	7.905.516,13	
	1993	42.403.313,90	0,00	0,00	0,00	42.403.313,90	
	1994	1.419,69	0,00	0,00	0,00	1.419,69	
	1995	1.016.572,55	0,00	0,00	0,00	1.016.572,55	
	1996	25.219.216,05	5.402.267,50	323,66	0,00	19.816.624,89	
	1997	31.579.269,06	3.669.572,64	110.644,19	0,00	27.799.052,23	
	1998	128.590.382,22	1.630.859,12	0,00	0,00	126.959.523,10	
	1999	17.091.524,32	2.479.384,16	27.953,29	0,00	14.584.186,87	
	2000	28.261.178,93	7.471.427,38	0,00	0,00	20.789.751,55	
	2001	190.956.080,95	7.388.997,47	32.236.828,71	0,00	151.330.254,77	
	2002	222.881.484,66	111.283.648,84	34.902,43	0,00	111.562.933,39	
	2003	1.721.600.881,34	312.113.909,58	43.463.177,72	0,00	1.366.023.794,04	
	2004	835.223.545,65	39.888.270,58	24.164,31	0,00	795.311.110,76	
	Totale	3.269.503.819,79	491.328.337,27	75.897.994,31	0,00	2.702.277.488,21	





REGIONE LAZIO

Conto Analitico Dei Residui Attivi Esercizio Finanziario 2005

C A P I T O L O			CONSISTENZA DEI RESIDUI		RESIDUI RISCOSSI DURANTE L'ESERCIZIO	RESIDUI DA		RESIDUI DA	
Es. Provenienza		Capitoli	al 1 Gennaio 2005			ELIMINARE	RIACCERTARE	RIPORTARE A NUOVO	
Anno	N.	2005							
2001	00120	112501	29.975.950,46			29.975.950,46			
2003	112501	112501	304.334.757,54			28.437.860,49			275.896.897,05
2004	112501	112501	47.820.000,00						47.820.000,00
TOTALE			382.130.708,00			58.413.810,95			323.716.897,05
TOTALE UPB			382.130.708,00			58.413.810,95			323.716.897,05
TOTALE CATEGORIA 11			382.130.708,00			58.413.810,95			323.716.897,05
2003	121502	121502	3.771.568,47						3.771.568,47
2004	121502	121502	123.330.000,00						123.330.000,00
TOTALE			127.101.568,47						127.101.568,47
2003	121503	121503	693.571.111,00		210.475.519,00				483.095.592,00
2004	121503	121503	177.071.111,00						177.071.111,00
TOTALE			870.642.222,00		210.475.519,00				660.166.703,00
TOTALE UPB			997.743.790,47		210.475.519,00				787.268.271,47
TOTALE CATEGORIA 12			997.743.790,47		210.475.519,00				787.268.271,47
TOTALE TITOLO 1			1.379.874.498,47		210.475.519,00	58.413.810,95			1.110.985.168,52
1997	01192	221102	107.923,22						107.923,22
2003	221103	221103	368.576,07						368.576,07
2004	221104	221104	191.431,98						191.431,98
2004	221105	221105	2.172.000,00		2.172.000,00				
TOTALE UPB			2.839.931,27		2.172.000,00				667.931,27
2001	01427	222101	840.470,49						840.470,49
2003	222101	222101	857.320,00						857.320,00
2004	222101	222101	260.882,00		260.882,00				
TOTALE			1.958.672,49		260.882,00				1.697.790,49
2004	222102	222102	894.600,00						894.600,00
TOTALE UPB			2.853.272,49		260.882,00				2.592.390,49
1989	01252	224105	347.575,49						347.575,49

CAPITOLIO			CONSISTENZA DEI RESIDUI al 1 Gennaio 2005		RESIDUI RISCOSSI DURANTE L'ESERCIZIO	RESIDUI DA ELIMINARE	RESIDUI DA RIACCERTARE	RESIDUI DA RIPORTARE A NUOVO
Es. Provenienza	Capitoli							
	Anno	N.	2005					
1989	01318	224106	4.547.991,76					4.547.991,76
2003	224109	224109	14.775.160,38			14.775.160,38		
TOTALE UPB	224		19.670.727,63					4.895.567,25
1999	01397	225104	260.295,57					260.295,57
2003	225107	225107	4.718.378,00					4.718.378,00
2001	01115	225110	11.444.769,84					11.444.769,84
2003	225110	225110	5.063.369,29		3.910.000,00			1.153.369,29
TOTALE	225110		16.508.139,13		3.910.000,00			12.598.139,13
2001	01117	225111	7.381.030,02					7.381.030,02
2004	225113	225113	544.796,59		544.796,59			
2003	225114	225114	705.878,50		259.712,46			436.166,14
TOTALE UPB	225		30.118.518,21		4.724.509,05			25.394.009,16
2004	227104	227104	16.656.675,00		16.656.675,00			
1999	01386	227110	758.214,10					758.214,10
2003	227110	227110	1.971.685,86		455.581,82	140.992,74		1.365.111,30
2004	227110	227110	3.948.160,00		2.780.470,00			1.168.690,00
TOTALE	227110		6.678.059,96		3.235.051,82	140.992,74		3.282.015,40
1997	02431	227113	813.419,62					813.419,62
1999	02431	227113	461.369,47		72.303,96			389.065,51
TOTALE	227113		1.274.789,09		72.303,96			1.202.485,13
2002	227115	227115	68.172.310,68					68.172.310,68
TOTALE UPB	227		92.781.834,73		19.984.030,78	140.992,74		72.656.811,21
2000	01377	228103	5.416.074,60		5.416.074,60			
2000	01383	228106	5.359,67					5.359,67
2002	228117	228117	3.472.458,59		655.043,62			2.837.414,97
2004	228125	228125	6.129,17		6.129,17			
2004	228126	228126	130.000,00		130.000,00			
TOTALE UPB	228		9.020.022,03		6.187.247,39			2.842.774,64
2000	01403	229101	41.477,89					41.477,89
2000	01408	229102	733.637,21					733.637,21
2001	01408	229102	800.946,21					800.946,21
2002	229102	229102	931.831,29					931.831,29
2004	229102	229102	721.857,47		81.722,40			640.135,07
TOTALE	229102		3.188.272,18		81.722,40			3.106.549,78
2001	02445	229103	167.848,50					167.848,50
2002	229103	229103	278.628,50					278.628,50

C A P I T O L O			CONSISTENZA DEI RESIDUI al 1 Gennaio 2005	RESIDUI RISCOSSI DURANTE L'ESERCIZIO	RESIDUI DA ELIMINARE	RESIDUI DA RIACCERTARE	RESIDUI DA RIPORTARE A NUOVO
Es. Provenienza	Capitoli						
	Anno	N.					
2003	229103	229103	278.628,50				278.628,50
2004	229103	229103	671.393,97				671.393,97
TOTALE	229103	229103	1.396.499,47				1.396.499,47
2004	229105	229105	22.235,69	22.235,69			
TOTALE UPB	229	229	4.648.485,25	103.958,09			4.544.527,14
TOTALE CATEGORIA 22			161.942.791,59	33.432.627,31	14.916.153,12		113.594.011,16
TOTALE TITOLO 2			161.942.791,59	33.432.627,31	14.916.153,12		113.594.011,16
1996	02261	311401	1.050.873,01				1.050.873,01
1997	02261	311401	4.692.474,48		15.899,35		4.676.535,13
1998	02261	311401	2.672.674,62				2.672.674,62
2000	02261	311401	4.420.986,81				4.420.986,81
2001	02261	311401	4.146.717,83				4.146.717,83
2002	311401	311401	5.098.479,88	208.313,26			4.890.146,62
2003	311401	311401	5.933.997,64	645.029,89			5.288.967,75
2004	311401	311401	7.888.573,35	1.378.315,80			6.510.257,55
TOTALE	311401	311401	35.904.737,62	2.231.678,95	15.899,35		33.657.159,32
2004	311502	311502	4.649,24	4.649,24			
2004	311506	311506	2.781,02	1.367,28		1.413,74	
2004	311507	311507	8.427,92	1.668,53		6.759,39	
2004	311512	311512	80,48	80,48			
TOTALE UPB	311	311	35.920.676,28	2.239.444,48	24.072,48		33.657.159,32
TOTALE CATEGORIA 31			35.920.676,28	2.239.444,48	24.072,48		33.657.159,32
1989	03349	331401	6.054,45				6.054,45
1997	03349	331405	758.502,51				758.502,51
1998	03349	331405	210.959,53				210.959,53
TOTALE	331405	331405	989.462,04				989.462,04
2000	03391	331407	5.365.987,18				5.365.987,18
2001	03391	331407	5.365.987,20				5.365.987,20
2002	331407	331407	5.365.987,20				5.365.987,20
2003	331407	331407	2.682.993,60				2.682.993,60
2004	331407	331407	8.553.409,18				8.553.409,18
TOTALE	331407	331407	27.334.364,36				27.334.364,36
1996	02432	331501	91.090,08				91.090,08
1998	02432	331501	620.988,91	57.033,69			563.935,22
2000	02432	331501	38.621,44	7.747,75			30.873,69

C A P I T O L O			CONSISTENZA DEI RESIDUI al 1 Gennaio 2005		RESIDUI RISCOSSI DURANTE L'ESERCIZIO	RESIDUI DA ELIMINARE	RESIDUI DA RIACCERTARE	RESIDUI DA RIPORTARE A NUOVO
Es. Provenienza	Capitoli							
Anno	N.	2005						
2001	02432	331501	377.463,09					377.463,09
2004	331501	331501	65.793,45		5.337,94			60.455,51
TOTALE			1.193.956,97		30.139,33			1.163.817,64
1989	03301	331503	199,50					199,50
1996	03301	331503	50.843,65					50.843,65
1997	03301	331502	57.566,36					57.566,36
1999	03301	331502	10.329,14					10.329,14
2000	03301	331503	4.648,11					4.648,11
2001	03301	331503	75.328,86					75.328,86
2002	331503	331503	6.127,88					6.127,88
2003	331503	331503	5.117,64					5.117,64
TOTALE			210.161,14					210.161,14
1989	03330	331507	47.814,54					47.814,54
1991	03330	331507	1.419.860,11					1.419.860,11
1996	03330	331507	960.139,72		3.687,50	323,66		956.128,56
1997	03330	331507	858.407,61		2.998,02	5.758,50		849.651,09
1998	03330	331507	834.377,31		26.637,55			807.739,76
1999	03330	331507	949.348,51					949.348,51
2000	03330	331507	1.431.004,38		15.925,03	5.380,83		1.419.703,52
2001	03330	331507	899.270,11					899.270,11
2002	331507	331507	3.041.755,31		13.247,08			3.028.508,23
2003	331507	331507	5.405.345,56		238.300,55	19.092,20		5.147.952,81
2004	331507	331507	3.676.042,80		902.593,92	5.963,25		2.968.385,63
TOTALE			19.524.265,96		3.003.389,65	36.718,54		18.484.157,77
1996	03332	331509	897.811,35					897.811,35
1997	03332	331509	3.568.432,02			88.906,29		3.479.525,73
1998	03332	331509	200.699,15					200.699,15
1999	03332	331509	2.490.641,42			27.453,29		2.462.688,13
2000	03332	331509	391.504,75					391.504,75
2001	03332	331509	80.634,79					80.634,79
2002	331509	331509	298.377,36		52.765,37	34.902,43		210.709,56
2003	331509	331509	135.491,00		16.704,87			118.786,13
2004	331509	331509	137.581,97					137.581,97
TOTALE			8.201.373,81		69.470,24	151.762,01		7.979.941,56
1995	03375	331518	10.845.594,88					10.845.594,88
2001	03383	331519	4.539.411,82					4.539.411,82
2003	331519	331519	24.789,93					24.789,93
TOTALE			4.564.201,75					4.564.201,75

C A P I T O L O			CONSISTENZA DEI RESIDUI		RESIDUI RISCOSSI DURANTE L'ESERCIZIO	RESIDUI DA ELIMINARE	RESIDUI DA RIACCERTARE	RESIDUI DA RIPORTARE A NUOVO
Es. Provenienza	Capitali		al 1 Gennaio 2005					
	Anno	N.	2005					
2003	331520	331520	34.860,98					34.860,98
2002	331523	331523	37.194,68		20.834,95			16.359,73
2003	331523	331523	4.999.843,53		1.621.391,29	90.071,91		3.288.380,33
2004	331523	331523	1.360.628,19		1.360.618,51			9,68
TOTALE	331523	331523	6.397.666,40		3.002.844,75	90.071,91		3.304.749,74
2004	331555	331555	116.439,00		9.556,00			106.883,00
TOTALE UPB	331		79.418.201,74		4.155.400,02	278.552,46		74.984.249,26
TOTALE CATEGORIA 33			79.418.201,74		4.155.400,02	278.552,46		74.984.249,26
TOTALE TITOLO 3			115.338.878,02		6.394.844,50	302.624,94		108.641.408,58
2002	411105	411105	230.874,55					230.874,55
2003	411105	411105	261.993,90					261.993,90
TOTALE	411105		492.868,45					492.868,45
2002	411112	411112	12.598.594,00					12.598.594,00
TOTALE UPB	411		13.091.462,45					13.091.462,45
1998	01507	412101	30.870.729,91					30.870.729,91
2001	01570	412102	3.537.482,06		708.861,68			2.828.620,38
2003	412104	412104	111.694,13					111.694,13
TOTALE UPB	412		34.519.906,10		708.861,68			33.811.044,42
1998	01511	413101	2.672.903,61					2.672.903,61
1998	01514	413102	737.730,07		727.730,07			
1998	01515	413103	4.390.403,52					4.390.403,52
1996	01513	413105	6.373.966,77		5.398.580,00			975.386,77
1998	01513	413105	6.738.431,67					6.738.431,67
TOTALE	413105		13.112.398,44		5.398.580,00			7.713.818,44
1998	01527	413106	4.783.279,65		809.437,81			3.973.841,84
1998	01531	413108	751.917,47					751.917,47
1997	01533	413112	531.819,75					531.819,75
1995	01525	413113	1.016.572,55					1.016.572,55
2002	413115	413115	44.408.936,40		44.408.936,40			
2003	413115	413115	76.270.041,00		25.469.873,74			50.800.167,26
2004	413115	413115	78.847.605,79					78.847.605,79
TOTALE	413115		199.526.583,19		69.878.810,14			129.647.773,05
2003	413116	413116	9.333.602,78		9.333.602,78			
2003	413116	413116	10.084.156,00		2.042.017,48			8.042.140,52
2003	413116	413116	7.896.234,99			4.891,20		7.391.343,79



CAPITOLO			CONSISTENZA DEI RESIDUI		RESIDUI RISCOSSI DURANTE L'ESERCIZIO	RESIDUI DA ELIMINARE	RESIDUI DA RIACCERTARE	RESIDUI DA RIPORTARE A NUOVO
Es. Provenienza	Capitoli		al 1 Gennaio 2005					
	Anno	N.	2005					
TOTALE	41316		27.313.995,77		11.375.620,26	4.891,20	15.933.484,31	
2004	413120		87,50				87,50	
2004	413121		438.618,50		156.914,00		321.704,50	
2002	413122		936.000,00				936.000,00	
2004	413127		119.212,50				119.212,50	
TOTALE UPB	413		256.337.522,52		88.317.022,28	4.891,20	168.051.539,04	
TOTALE CATEGORIA 41			303.944.891,07		89.025.953,96	4.891,20	214.914.045,91	
2002	421101		38.953,50				38.953,50	
2003	421101		291.104,33				291.104,33	
TOTALE	421101		330.057,83				330.057,83	
1996	01168		15.794.491,47				15.794.491,47	
1998	01168		31.939.668,09				31.939.668,00	
TOTALE	421103		47.734.159,47				47.734.159,47	
1998	01173		17.020.171,84				17.020.171,84	
1998	01177		2.746.813,84				2.746.813,84	
1997	01186		193.671,34				193.671,34	
1998	01186		768.662,91				768.662,91	
2004	421109		5.214.521,35		5.214.521,35		5.214.521,35	
TOTALE	421109		6.116.855,63		5.214.521,35		902.334,28	
1999	01352		1.453.137,59				1.453.137,59	
1997	01359		339.912,43				339.912,43	
1998	01360		20.585.541,02				20.585.541,02	
1999	01374		319.154,14		74.149,75		245.004,39	
2001	01114		2.476.237,55		496.194,60		1.980.042,95	
2002	421121		46.070.070,40		46.070.070,40		46.070.070,40	
2003	421121		70.476.230,00		16.361.804,44		54.114.425,56	
2004	421121		77.154.716,23				77.154.716,23	
TOTALE	421121		193.701.016,63		62.431.874,84		131.269.141,79	
2002	421122		14.149.158,25		10.163.328,46		3.985.821,79	
2003	421122		11.568.279,00				11.568.279,00	
2004	421122		7.281.699,73			5.136,63	2.145.563,10	
TOTALE	421122		32.999.128,98		10.163.328,46	5.136,63	22.830.663,89	
2002	421123		8.819.015,03				8.819.015,03	
2002	421136		655.200,00				655.200,00	
421137			1.735.153,28		1.013.988,96		721.164,32	
421137			2.774.684,93				2.774.684,93	
TOTALE	421137		4.509.838,21		1.013.988,96		3.495.849,25	



medesimo S.I.R.I.P.A. 24/09/2006

CAPITOLO			CONSISTENZA DEI RESIDUI		RESIDUI RISCOSSI DURANTE L'ESERCIZIO	RESIDUI DA ELIMINARE	RESIDUI DA RIACCERTARE	RESIDUI DA RIPORTARE A NUOVO
Es. Provenienza	Capitoli		al 1 Gennaio 2005					
	Anno	N.	2005					
2003	421139	421139	103.875,55					103.875,55
2004	421140	421140	83.448,75					83.448,75
TOTALE UPB	421		339.973.564,49		79.394.057,96	5.136,63		260.574.369,90
TOTALE CATEGORIA 42			339.973.564,49		79.394.057,96	5.136,63		260.574.369,90
2000	01125	431101	788.629,68					788.629,68
2001	01125	431101	896.698,29					896.698,29
2003	431101	431101	862.838,76					862.838,76
TOTALE	431101		2.488.166,73					2.488.166,73
1998	01228	431104	82.357,68					82.357,68
1999	01270	431105	54.227,97					54.227,97
2001	01191	431111	5.327.511,15					5.327.511,15
2004	431111	431111	2.128.170,04					2.128.170,04
TOTALE	431111		7.455.681,19					7.455.681,19
1999	01189	431112	1.359.832,31					1.359.832,31
2002	431114	431114	316.495,52		316.495,52			
2004	431115	431115	526.891,00		526.891,00			
2002	431120	431120	77.469,00					77.469,00
2003	431122	431122	32.520.463,24					32.520.463,24
2004	431126	431126	4.226.083,96		4.226.083,96			
TOTALE UPB	431		49.107.668,60		5.069.470,48			44.038.198,12
1993	01154	432101	30.137.838,91					30.137.838,91
1997	01155	432102	10.476.664,61					10.476.664,61
1999	01194	432104	2.499.651,39					2.499.651,39
2000	01384	432106	700.656,12					700.656,12
2003	432106	432106	65.971.369,56		5.995.560,21			59.975.809,35
TOTALE	432106		66.672.025,68		5.995.560,21			60.676.465,47
2003	432109	432109	12.454.875,08		6.385.000,00			6.069.875,08
2004	432112	432112	251.222,00					251.222,00
2004	432114	432114	10.504.800,00		1.455.479,98			9.049.320,02
2004	432115	432115	6.531.103,00					6.531.103,00
TOTALE UPB	432		139.328.200,59		13.736.040,19			125.792.160,40
2000	01455	433104	141.354,25					141.354,25
2004	433106	433106	60.000.000,00					60.000.000,00
TOTALE UPB	433		60.141.354,25					60.141.354,25
01195	454104		5.083.377,07		2.332.930,45			2.750.446,62



CAPITOLO			CONSISTENZA DEI RESIDUI al 1 Gennaio 2005		RESIDUI RISCOSSI DURANTE L'ESERCIZIO	RESIDUI DA ELIMINARE	RESIDUI DA RIACCERTARE	RESIDUI DA RIPORTARE A NUOVO
Es. Provenienza	Capitoli							
Anno	N.	2005						
2000	01197	434105	269.471,76					269.471,76
1999	01198	434106	1.466.223,61					1.466.223,61
1997	01176	434113	9.180.435,06		3.666.574,62			5.513.860,44
2003	434117	434117	1.624.643,50		799.499,93			825.143,57
2001	01283	434119	935.143,41					935.143,41
2003	434119	434119	2.316.116,50					2.316.116,50
TOTALE			3.251.259,91					3.251.259,91
2004	434124	434124	165.025,42		165.025,42			
2002	434126	434126	135.509,40		50.991,00			74.518,40
2003	434128	434128	1.191.982,48		206.582,76			985.399,72
2003	434129	434129	451.400,91					451.400,91
2003	434130	434130	58.453.418,08					58.453.418,08
2003	434134	434134	248.783,14					248.783,14
TOTALE UPB			81.521.480,34		7.231.604,18			74.289.876,16
2004	435102	435102	132.263.430,00					132.263.430,00
TOTALE UPB			132.263.430,00					132.263.430,00
2003	437102	437102	316.674.665,55		34.710.240,18			281.964.425,37
2004	437102	437102	36.347.498,05		218.343,88			36.329.154,17
TOTALE			353.022.163,60		34.928.584,06			318.293.579,54
2000	01327	437103	6.005.059,41		2.031.680,00			3.973.379,41
2001	01495	437107	102.661.209,05		4.177.338,81	2.655.297,42		96.228.572,82
2003	01479	437108	9.023.970,22		2.006.602,38			7.019.367,84
2003	437109	437109	904.606,33					904.606,33
TOTALE UPB			471.819.008,61		43.144.205,25	2.655.297,42		426.419.505,94
2003	439104	439104	3.917.315,21					3.917.315,21
2003	439105	439105	2.850.000,00		1.587.102,00			1.262.898,00
2004	439106	439106	1.060.000,00					1.060.000,00
2004	439107	439107	1.225.000,00					1.225.000,00
TOTALE UPB			8.992.315,21		1.587.102,00			7.405.213,21
TOTALE CATEGORIA 43			943.373.657,60		70.768.422,10	2.655.297,42		870.349.738,08
TOTALE TITOLO 4			1.587.291.913,16		239.188.434,02	2.265.125,25		1.345.838.153,89
TOTALE UPB			700.000,00		700.000,00			
TOTALE CATEGORIA 51			700.000,00		700.000,00			
TOTALE TITOLO 51			700.000,00		700.000,00			



CAPITOLO			CONSISTENZA DEI RESIDUI al 1 Gennaio 2005		RESIDUI RINCOSSI DURANTE L'ESERCIZIO	RESIDUI DA ELIMINARE	RESIDUI DA RIACCERTARE	RESIDUI DA RIPORTARE A NUOVO
Es. Provenienza	Capitoli							
Anno	N.	2005						
TOTALE TITOLO	5		700.000,00					
1989	05101	61102	4.617,70				4.617,70	
1989	05103	61104	2.668,63				2.668,63	
1989	05120	61109	7.746,35				7.746,35	
1989	05130	61110	105.079,75				105.079,75	
1998	05138	61118	71,48				71,48	
1989	05143	61123	110.538,39				110.538,39	
1997	05152	61129	80,05			80,05		
2004	61140	61140	366.265,68		366.265,68			
1989	05189	61142	309,87				309,87	
1989	05190	61143	5.164,57				5.164,57	
2004	61143	61143	207,77		207,77			
TOTALE	61143		5.372,34		207,77		5.164,57	
1989	05196	61145	7.802,70				7.802,70	
1990	05196	61145	4.973.123,17				4.973.123,17	
1991	05196	61145	6.650.469,00				6.650.469,00	
1992	05196	61145	7.905.516,13				7.905.516,13	
1994	05196	61145	1.419,69				1.419,69	
2000	05196	61145	506.705,67				506.705,67	
2002	61145	61145	408.462,46				408.462,46	
2003	61145	61145	677.000,00				677.000,00	
2004	61145	61145	1.951.128,60		1.128,60		1.950.000,00	
TOTALE	61145		23.083.677,42		1.128,60		23.082.548,82	
2004	61147	61147	769.310,39		769.310,39			
TOTALE UPB	611		24.355.738,55		80,05		23.218.746,06	
TOTALE CATEGORIA 61	61		24.355.738,55		80,05		23.218.746,06	
TOTALE TITOLO	6		24.355.738,55		80,05		23.218.746,06	
TOTALE GENERALE			3.269.503.819,79		491.328.337,27	75.897.994,31	2.702.277.488,21	





Esercizio 2005 - Conto analitico dei residui passivi per U.P.B.

U.P.B.	Es. prov.	Consistenza dei residui al 1 Gennaio 2005	Residui da chiudere (Economie)				Residui da ripartire a nuovo	L.scelta	
			Residui pagati durante l'esercizio	per distempigni e ammortamenti	per perenzione amministrativa	per perenzione Art. 1 Rendiconto			
B11	1998	0,00	0,00	0,00	0,00	0,00	0,00	0,00	
	1999	0,00	0,00	0,00	0,00	0,00	0,00	0,00	
	2000	205.228,39	0,00	0,00	0,00	0,00	205.228,39	0,00	
	2003	31.006,50	0,00	0,00	0,00	31.006,50	0,00	0,00	
	2004	6.256.086,27	0,00	0,00	0,00	0,00	0,00	0,00	
	Totale B11	6.492.321,16	5.664.464,88	0,00	0,00	31.006,50	205.228,39	591.621,39	
B12	2001	0,00	0,00	0,00	0,00	0,00	0,00	0,00	
	2002	437.570,43	0,00	0,00	0,00	0,00	437.570,43	0,00	
	2003	882.835,77	0,00	0,00	0,00	0,00	0,00	0,00	
	2004	8.790.289,11	79.120,00	0,00	0,00	760.180,00	43.535,77	0,00	
		Totale B12	10.110.695,31	3.512.514,18	0,00	0,00	760.180,00	481.106,20	5.277.774,93
B13	2003	2.367.267,80	308.173,72	500.000,00	0,00	1.559.094,08	0,00	0,00	
	2004	510.000,02	0,00	0,00	0,00	0,00	0,00	0,00	
		Totale B13	2.877.267,82	308.173,72	500.000,00	0,00	1.559.094,08	0,00	510.000,02
	1998	210.950,89	0,00	0,00	0,00	0,00	210.950,89	0,00	
	1999	32.082,29	0,00	0,00	0,00	0,00	32.082,29	0,00	
2000	7.141,10	0,00	0,00	0,00	0,00	7.141,10	0,00		
2001	206.582,76	0,00	0,00	0,00	0,00	206.582,76	0,00		
2002	739.027,58	0,00	0,00	0,00	0,00	415.553,17	0,00		
2003	326.305,65	0,00	0,00	0,00	0,00	301.171,65	0,00		
2004	1.814.592,47	0,00	0,00	0,00	0,00	0,00	0,00		
	Totale B14	5.337.633,74	466.181,35	0,00	0,00	1.559.094,08	1.173.481,86	1.697.019,53	
B15	2003	361.719,47	201.901,94	0,00	0,00	159.817,53	0,00	0,00	
	2004	12.128.645,62	6.899.813,71	0,00	0,00	0,00	0,00	0,00	
		Totale B15	12.490.365,09	7.101.715,65	0,00	0,00	159.817,53	0,00	5.228.831,91
	2003	1.743.409,39	1.133.680,72	0,00	0,00	559.728,67	0,00	0,00	
	2004	5.992.432,00	5.101.310,91	0,00	0,00	0,00	0,00	0,00	
	Totale B16	7.735.841,39	6.234.991,63	0,00	0,00	559.728,67	0,00	891.121,09	
B17	2003	15.046,77	1.283,50	1.640,78	0,00	12.122,49	0,00	0,00	
	2004	1.549,37	1.549,37	0,00	0,00	0,00	0,00	0,00	
		Totale B17	16.596,14	2.832,87	1.640,78	0,00	12.122,49	0,00	0,00
	1998	210.950,89	0,00	0,00	0,00	0,00	210.950,89	0,00	
	1999	32.082,29	0,00	0,00	0,00	0,00	32.082,29	0,00	
2000	212.369,49	0,00	0,00	0,00	0,00	212.369,49	0,00		



Esercizio 2005 - Conto analitico dei residui passivi per U.P.B.

UPB	Es. prov.	Consistenza dei residui al 1 Gennaio 2005	Residui pagati durante l'esercizio	Residui da eliminare (Economie)		per partecipazione Art. 1 Rendiconto	Residui da riportare a nuovo
				per disimpieghi e arrendamenti	per partecipazione amministrativa		
	2001	206.582,76	0,00	0,00	0,00	206.582,76	0,00
	2002	1.176.598,01	323.474,41	0,00	0,00	853.123,60	0,00
	2003	5.727.591,35	1.799.293,88	501.640,78	5.081.949,27	344.707,42	0,00
	2004	35.493.594,86	21.297.225,99	0,00	0,00	0,00	14.196.368,87
	Totale F.O. B1	43.098.766,98	23.419.994,28	501.640,78	3.081.949,27	1.859.816,45	14.196.368,87
B21	2003	973.495,90	245.040,72	0,00	728.455,18	0,00	0,00
	2004	2.266.584,07	1.084.015,26	0,00	0,00	0,00	1.182.568,81
	Totale B21	3.240.079,97	1.329.055,98	0,00	728.455,18	0,00	1.182.568,81
B22	2003	16.971.778,56	6.666.971,79	0,00	5.699.385,07	4.605.421,70	0,00
	2004	32.732.135,99	15.888.543,10	1.954.111,23	0,00	0,00	14.889.481,66
	Totale B22	49.703.914,55	22.555.514,89	1.954.111,23	5.699.385,07	4.605.421,70	14.889.481,66
B23	1998	20.658,28	0,00	0,00	0,00	20.658,28	0,00
	2001	11.140,91	11.140,91	0,00	0,00	0,00	0,00
	2003	2.825.799,96	1.118.599,97	0,00	1.705.199,99	0,00	0,00
	2004	5.850.355,90	1.286.311,07	0,00	0,00	0,00	4.564.044,83
	Totale B23	8.705.955,05	2.416.051,95	0,00	1.705.199,99	20.658,28	4.564.044,83
B24	2003	541.425,41	29.934,56	0,00	511.490,85	0,00	0,00
	2004	7.919.222,12	3.004.273,89	0,00	0,00	0,00	4.914.948,23
	Totale B24	8.460.647,53	3.034.208,45	0,00	511.490,85	0,00	4.914.948,23
B25	2003	64.160,00	2.500,00	0,00	61.660,00	0,00	0,00
	2004	799.539,94	731.311,49	0,00	0,00	0,00	68.228,45
	Totale B25	863.699,94	733.811,49	0,00	61.660,00	0,00	68.228,45
B26	2003	600.000,00	0,00	600.000,00	0,00	0,00	0,00
	2004	645.500,00	80.000,00	0,00	0,00	0,00	563.500,00
	Totale B26	1.245.500,00	80.000,00	600.000,00	0,00	0,00	563.500,00
F.O. B2	1998	20.658,28	0,00	0,00	0,00	20.658,28	0,00
	2001	11.140,91	11.140,91	0,00	0,00	0,00	0,00
	2003	21.974.659,83	8.063.047,04	600.000,00	8.706.191,09	4.605.421,70	0,00
	2004	50.211.338,02	22.074.454,81	1.954.111,23	0,00	0,00	26.182.771,98
	Totale F.O. B2	73.217.997,04	30.178.642,76	2.554.111,23	8.706.191,09	4.626.079,98	26.182.771,98
B31	2003	382.500,00	334.500,00	0,00	48.000,00	0,00	0,00
	2004	597.284,00	95.633,60	0,00	0,00	0,00	501.650,40
	Totale B31	979.784,00	430.133,60	0,00	48.000,00	0,00	501.650,40
B32	2001	687.032,00	0,00	0,00	0,00	687.032,00	0,00
	2002	2.356.488,84	726.331,64	0,00	0,00	1.630.157,20	0,00
	2003	559.937,13	1.534,36	0,00	0,00	558.402,77	0,00
	2004	6.957.797,05	1.533.174,52	0,00	0,00	5.424.622,53	0,00



Esercizio 2005 - Conto analitico dei residui passivi per U.P.B.

UPB	Es. prov.	Consistenza dei residui al 1 Gennaio 2005	Residui pagati durante l'esercizio	Residui da eliminare (Economie)			Residui da riportare a nuovo	Uscita
				per districci e arrotondamenti	per perenzione amministrativa	per perenzione Att. I Rendiconto		
F.O. B3	Totale B32	10.561.255,02	2.261.040,52	0,00	0,00	2.875.591,97	5.424.622,53	
	2001	687.032,00	0,00	0,00	0,00	687.032,00	0,00	
	2002	2.356.488,84	726.331,64	0,00	0,00	1.630.157,20	0,00	
	2003	942.437,13	336.034,36	0,00	48.000,00	558.402,77	0,00	
	2004	7.555.081,05	1.628.808,12	0,00	0,00	0,00	5.926.272,93	
	Totale F.O. B3	11.541.039,02	2.691.174,12	0,00	48.000,00	2.875.591,97	5.926.272,93	
B41	2003	261.960,00	125.040,00	0,00	136.920,00	0,00	0,00	
	2004	2.250.575,11	2.048.637,32	0,00	0,00	0,00	201.917,79	
	Totale B41	2.512.535,11	2.173.674,32	0,00	136.920,00	0,00	201.917,79	
B42	2002	87.797,00	0,00	0,00	0,00	87.797,00	0,00	
	2003	67.759,00	0,00	0,00	0,00	67.759,00	0,00	
	2004	2.280.436,66	0,00	0,00	0,00	0,00	2.280.436,66	
	Totale B42	2.435.992,66	0,00	0,00	0,00	155.556,00	2.280.436,66	
B43	1996	43.382,38	0,00	0,00	0,00	43.382,38	0,00	
	1997	52.765,31	26.605,42	0,00	0,00	26.159,89	0,00	
	1998	172.567,79	172.567,79	0,00	0,00	0,00	0,00	
	1999	136.612,81	28.601,01	0,00	0,00	108.011,80	0,00	
	2000	93.230,43	28.601,01	0,00	0,00	64.629,42	0,00	
	2001	93.230,43	28.601,01	0,00	0,00	64.629,42	0,00	
	2002	138.109,41	28.601,01	0,00	0,00	109.508,40	0,00	
	2003	151.839,93	28.601,01	0,00	0,00	123.238,92	0,00	
	2004	162.712,45	56.113,14	0,00	0,00	0,00	106.599,31	
	Totale B43	1.044.450,94	398.291,40	0,00	0,00	539.560,23	106.599,31	
B44	1997	59.107,75	19.322,92	0,00	0,00	39.784,83	0,00	
	1999	59.388,50	0,00	0,00	0,00	59.388,50	0,00	
	2000	537.631,63	0,00	0,00	0,00	537.631,63	0,00	
	2003	43.737,29	40.000,00	0,00	0,00	3.737,29	0,00	
	2004	11.166.297,32	2.627.897,78	63.482,06	0,00	0,00	8.474.917,48	
	Totale B44	11.846.162,49	2.687.220,70	63.482,06	0,00	620.542,25	8.474.917,48	
F.O. B4	1996	43.382,38	0,00	0,00	0,00	43.382,38	0,00	
	1997	111.873,06	45.928,34	0,00	0,00	65.944,72	0,00	
	1998	172.567,79	172.567,79	0,00	0,00	0,00	0,00	
	1999	176.001,51	28.601,01	0,00	0,00	147.400,50	0,00	
	2000	630.862,06	28.601,01	0,00	0,00	602.261,05	0,00	
	2001	93.230,43	28.601,01	0,00	0,00	64.629,42	0,00	
	2002	225.906,41	28.601,01	0,00	0,00	197.305,40	0,00	
	2003	525.296,22	193.641,01	0,00	136.920,00	194.735,21	0,00	



Esercizio 2005 - Conto analitico dei residui passivi per U.P.B.

UPB	Es. prov.	Consistenza dei residui al 1 Gennaio 2005	Residui pagati durante l'esercizio	Residui da eliminare (Economie)		Residui da riportare a nuovo	Uscita
				per disimpegno e affondamenti	per perenzione amministrativa		
Ambito B	2004	15.860.021,54	4.732.668,24	63.482,06	0,00	11.063.871,24	
	Totale Ambito B	17.839.344,20	5.259.209,42	63.482,06	136.920,00	11.063.871,24	
	1996	43.382,38	0,00	0,00	0,00	43.382,38	0,00
	1997	111.873,06	45.928,34	0,00	0,00	65.944,72	0,00
	1998	404.176,96	172.567,79	0,00	0,00	231.609,17	0,00
	1999	208.083,60	28.601,01	0,00	0,00	179.482,59	0,00
	2000	843.231,55	28.601,01	0,00	0,00	814.630,54	0,00
	2001	997.986,10	39.741,92	0,00	0,00	958.244,18	0,00
	2002	3.758.993,26	1.078.407,06	0,00	0,00	2.680.586,20	0,00
	2003	29.169.984,53	10.392.016,29	1.101.640,78	11.973.060,36	5.703.267,10	0,00
2004	109.120.035,47	49.733.157,16	2.017.593,29	0,00	0,00	57.369.285,02	
Totale Ambito B	144.657.346,91	61.519.020,58	3.119.234,07	11.973.060,36	10.677.146,88	57.369.285,02	
C11	2004	1.039.200,00	361.236,31	0,00	0,00	677.963,69	
Totale C11	1.039.200,00	361.236,31	361.236,31	0,00	0,00	677.963,69	
C12	1998	1.792.393,11	151.395,52	0,00	0,00	1.640.997,59	0,00
2000	2.687.977,12	768.182,06	0,00	0,00	1.919.795,06	0,00	
2001	2.431.273,37	354.182,74	0,00	0,00	2.077.090,63	0,00	
2002	13.513.314,52	1.018.073,75	0,00	0,00	12.495.240,77	0,00	
2003	77.470.366,25	13.944.751,80	937.529,40	16.801.654,07	45.786.430,98	0,00	
2004	170.159.679,79	39.258.408,18	406.604,94	0,00	63.919.555,03	130.494.666,67	
Totale C12	268.055.041,16	55.494.994,03	1.344.134,34	16.801.654,07	110.191.880,60	130.494.666,67	
C14	1998	2.378.082,27	420,00	0,00	0,00	2.377.662,27	0,00
1999	0,00	0,00	0,00	0,00	0,00	0,00	
2001	0,00	0,00	0,00	0,00	0,00	0,00	
2003	0,00	0,00	0,00	0,00	0,00	0,00	
Totale C14	2.378.082,27	420,00	0,00	0,00	2.377.662,27	0,00	
F.O.C.)	1998	4.170.475,38	151.815,52	0,00	0,00	4.018.659,86	0,00
1999	0,00	0,00	0,00	0,00	0,00	0,00	
2000	2.687.977,12	768.182,06	0,00	0,00	1.919.795,06	0,00	
2001	2.431.273,37	354.182,74	0,00	0,00	2.077.090,63	0,00	
2002	13.513.314,52	1.018.073,75	0,00	0,00	12.495.240,77	0,00	
2003	77.470.366,25	13.944.751,80	937.529,40	16.801.654,07	45.786.430,98	0,00	
2004	171.198.879,79	39.619.644,49	406.604,94	0,00	66.297.217,30	131.172.630,36	
Totale F.O.C.)	201.260.906,43	55.856.650,36	1.344.134,34	16.801.654,07	103.191.880,60	131.172.630,36	
C11	2004	1.424.577,90	625.973,32	0,00	0,00	798.604,58	
Totale C11	1.424.577,90	625.973,32	625.973,32	0,00	0,00	798.604,58	
C22	2003	33.795.258,01	1.275.000,00	0,00	0,00	32.520.258,01	0,00
Totale C22	33.795.258,01	1.275.000,00	1.275.000,00	0,00	0,00	32.520.258,01	0,00



079

Esercizio 2005 - Conto analitico dei residui passivi per U.P.B.

UPB	Es. prov.	Consistenza dei residui al 1 Gennaio 2005	Residui pagati durante l'esercizio	Residui da eliminare (Economici)			Residui da riportare a nuovo	Uscita
				per disimpegni e arretramenti	per perenzione amministrativa	per perenzione A.R. f Rendiconto		
	2004	142.275.000,00	32.525.000,00	0,00	0,00	0,00	109.750.000,00	
	Totale C22	176.070.258,01	33.800.000,00	0,00	21.949.418,21	10.570.839,80	109.750.000,00	
F.O. C2	2003	33.795.258,01	1.275.000,00	0,00	21.949.418,21	10.570.839,80	0,00	
	2004	143.699.577,90	33.150.973,32	0,00	0,00	0,00	110.548.604,58	
	Totale F.O. C2	177.494.835,91	34.425.973,32	0,00	21.949.418,21	10.570.839,80	110.548.604,58	
Ambito C	1998	4.170.475,38	151.815,52	0,00	0,00	4.018.659,86	0,00	
	1999	0,00	0,00	0,00	0,00	0,00	0,00	
	2000	2.687.977,12	768.182,06	0,00	0,00	1.919.795,06	0,00	
	2001	2.431.273,37	354.182,74	0,00	0,00	2.077.090,63	0,00	
	2002	13.513.314,52	1.018.073,75	0,00	0,00	12.495.240,77	0,00	
	2003	111.265.624,26	15.219.751,80	937.529,40	38.751.072,28	56.357.270,78	0,00	
	2004	314.898.457,69	72.770.617,81	406.604,94	0,00	0,00	241.721.234,94	
	Totale Ambito C	488.967.422,94	90.283.623,68	1.344.134,34	38.751.072,28	76.868.057,10	241.721.234,94	
D11	2003	604.800,00	405.000,00	0,00	199.800,00	0,00	0,00	
	2004	6.928.090,13	1.175.015,10	0,00	0,00	0,00	5.753.075,03	
	Totale D11	7.532.890,13	1.580.015,10	0,00	199.800,00	0,00	5.753.075,03	
D12	1997	467,21	0,00	0,00	0,00	467,21	0,00	
	1998	0,00	0,00	0,00	0,00	0,00	0,00	
	1999	0,00	0,00	0,00	0,00	0,00	0,00	
	2002	176.524,80	127.564,80	0,00	0,00	48.960,00	0,00	
	2003	11.032.989,44	4.221.154,15	8.091,27	6.746.243,03	57.500,99	0,00	
	2004	78.545.498,86	42.056.108,90	0,00	0,00	0,00	36.489.389,96	
	Totale D12	89.755.456,31	46.404.827,85	8.091,27	6.746.243,03	106.928,20	36.489.389,96	
F.O. D1	1997	467,21	0,00	0,00	0,00	467,21	0,00	
	1998	0,00	0,00	0,00	0,00	0,00	0,00	
	1999	0,00	0,00	0,00	0,00	0,00	0,00	
	2002	176.524,80	127.564,80	0,00	0,00	48.960,00	0,00	
	2003	11.637.789,44	4.626.154,15	8.091,27	6.946.043,03	57.500,99	0,00	
	2004	85.473.388,99	43.231.124,00	0,00	0,00	0,00	42.242.464,99	
	Totale F.O. D1	97.288.370,44	47.984.842,95	8.091,27	6.946.043,03	106.928,20	42.242.464,99	
D21	2004	852.996,14	808.894,70	0,00	0,00	0,00	44.101,44	
	Totale D21	852.996,14	808.894,70	0,00	0,00	0,00	44.101,44	
D22	2003	2.194.607,56	1.110.909,00	0,00	1.083.698,56	0,00	0,00	
	2004	1.718.755,00	154.770,65	0,00	0,00	0,00	1.563.984,35	
	Totale D22	3.913.362,56	1.265.679,65	0,00	1.083.698,56	0,00	1.563.984,35	
	2003	2.194.607,56	1.110.909,00	0,00	1.083.698,56	0,00	0,00	
	2004	2.571.751,14	963.665,35	0,00	0,00	0,00	1.608.085,79	



Esercizio 2005 - Conto analitico dei residui passivi per U.P.B.

UPB	Es. prov.	Consistenza dei residui al 1 Gennaio 2005	Residui pagati durante l'esercizio	Residui da eliminare (Economie)			Residui da riportare a nuovo	Uscita
				per distopiegni e arrotondamenti	per pertenzione amministrativa	per pertenzione Art. 1 Rendiconto		
D31	Totale F.O. D2	4.766.358,70	2.074.574,35	0,00	1.083.698,56	0,00	1.608.085,79	
	2003	524.379,78	12.900,00	0,00	511.479,78	0,00	0,00	0,00
	2004	1.918.607,71	1.434.679,08	0,00	0,00	0,00	483.928,63	0,00
	Totale D31	2.442.987,49	1.447.579,08	0,00	511.479,78	0,00	483.928,63	0,00
D33	2003	128.336,32	0,00	0,00	128.336,32	0,00	0,00	0,00
	2004	3.153.478,11	1.986.922,09	37.460,72	0,00	0,00	1.129.095,30	0,00
	Totale D33	3.281.814,43	1.986.922,09	37.460,72	128.336,32	0,00	1.129.095,30	0,00
D34	1998	604.278,26	261.290,46	0,00	0,00	342.987,80	0,00	0,00
	1999	118.543,83	0,00	0,00	0,00	118.543,83	0,00	0,00
	2001	138.190,32	138.190,32	0,00	0,00	0,00	0,00	0,00
	2002	673.465,74	659.465,74	0,00	0,00	14.000,00	0,00	0,00
	2003	18.537.627,21	4.110.100,84	3.109.070,51	8.850.234,71	2.468.221,15	0,00	0,00
	2004	9.692.893,01	4.045.090,99	0,00	0,00	0,00	5.647.802,02	0,00
	Totale D34	29.764.388,37	9.214.138,35	3.109.070,51	8.850.234,71	2.943.752,78	5.647.802,02	0,00
F.O. D3	1998	604.278,26	261.290,46	0,00	0,00	342.987,80	0,00	0,00
	1999	118.543,83	0,00	0,00	0,00	118.543,83	0,00	0,00
	2001	138.190,32	138.190,32	0,00	0,00	0,00	0,00	0,00
	2002	673.465,74	659.465,74	0,00	0,00	14.000,00	0,00	0,00
	2003	19.190.343,31	4.123.000,84	3.109.070,51	9.490.050,81	2.468.221,15	0,00	0,00
	2004	14.764.978,83	7.466.692,16	37.460,72	0,00	0,00	7.260.825,95	0,00
	Totale F.O. D3	35.489.800,29	12.648.619,52	3.146.531,23	9.490.050,81	2.943.752,78	7.260.825,95	0,00
D41	1999	205,55	0,00	0,00	0,00	205,55	0,00	0,00
	2001	0,00	0,00	0,00	0,00	0,00	0,00	0,00
	2002	0,00	0,00	0,00	0,00	0,00	0,00	0,00
	2003	1.939.923,96	1.261.011,29	3.180,11	675.732,56	0,00	0,00	0,00
	2004	380.624.360,24	311.200.009,93	115.354,17	0,00	0,00	69.308.796,14	0,00
	Totale D41	382.564.888,25	312.461.021,22	118.734,28	675.732,56	205,55	69.308.796,14	0,00
D42	2003	8.607,62	0,00	0,00	8.607,62	0,00	0,00	0,00
	2004	1.170.166,00	442.395,13	0,00	0,00	0,00	727.770,87	0,00
	Totale D42	1.178.773,62	442.395,13	0,00	8.607,62	0,00	727.770,87	0,00
D44	1999	164.383,85	0,00	0,00	0,00	164.383,85	0,00	0,00
	2000	1.121.370,50	223.902,16	0,00	0,00	897.468,34	0,00	0,00
	2001	501.104,39	908,26	0,00	0,00	500.196,13	0,00	0,00
	2002	7.585.818,00	1.222.049,02	0,00	0,00	6.363.768,98	0,00	0,00
	2003	18.872.430,70	1.679.350,19	36.165,16	6.269.617,79	10.887.297,56	0,00	0,00
	2004	261.630.673,21	51.543.564,20	60.661,52	0,00	0,00	209.726.447,49	0,00
	Totale D44	289.875.780,65	54.969.773,83	96.826,68	6.269.617,79	18.813.114,86	209.726.447,49	0,00



Esercizio 2005 - Conto analitico dei residui passivi per U.P.B.

CPB	Es. prov.	Consistenza dei residui al 1 Gennaio 2005	Residui pagati durante l'esercizio	Residui da eliminare (Economie)			per perenzione A.r. 1 Rendiconto	Residui da riportare a nuovo	Uscita
				per disimpegno e arrotondamenti	per perenzione amministrativa	per perenzione A.r. 1 Rendiconto			
D45	2001	41.487,66	0,00	0,00	0,00	0,00	41.487,66	0,00	
	2003	71.327.666,07	23.848.934,48	0,00	0,00	0,00	47.478.731,59	0,00	
	2004	81.423.435,16	4.130.535,47	0,00	0,00	0,00	77.292.899,69	0,00	
	Totale D45	152.792.588,89	27.979.469,95	0,00	0,00	0,00	47.520.219,25	77.292.899,69	
	F.O. D4	164.589,40	0,00	0,00	0,00	0,00	164.589,40	0,00	
Ambito D	2000	1.121.370,50	223.902,16	0,00	0,00	0,00	897.468,34	0,00	
	2001	542.592,05	908,26	0,00	0,00	0,00	541.683,79	0,00	
	2002	7.585.818,00	1.222.049,02	0,00	0,00	0,00	6.363.768,98	0,00	
	2003	92.148.628,35	26.789.295,96	39.345,27	6.953.957,97	0,00	58.366.029,15	0,00	
	2004	724.848.634,61	367.616.504,73	176.215,69	0,00	0,00	357.055.914,19	0,00	
Totale F.O. D4	826.411.632,91	395.852.660,13	215.560,96	6.953.957,97	0,00	66.333.539,66	357.055.914,19		
E11	1997	467,21	0,00	0,00	0,00	0,00	467,21	0,00	
	1998	604.278,26	261.290,46	0,00	0,00	0,00	342.987,80	0,00	
	1999	283.133,23	0,00	0,00	0,00	0,00	283.133,23	0,00	
	2000	1.121.370,50	223.502,16	0,00	0,00	0,00	897.868,34	0,00	
	2001	680.782,37	139.698,58	0,00	0,00	0,00	541.083,79	0,00	
E12	2002	8.435.808,54	2.009.079,56	0,00	0,00	0,00	6.426.728,98	0,00	
	2003	125.171.368,66	36.649.359,95	3.156.507,05	24.473.750,37	0,00	60.891.751,29	0,00	
	2004	827.658.933,57	419.277.586,24	213.676,41	0,00	0,00	408.167.290,92	0,00	
	Totale Ambito E	963.956.332,34	458.560.716,95	3.370.183,46	24.473.750,37	0,00	69.384.220,64	408.167.290,92	
	E11	609.289,91	0,00	0,00	0,00	0,00	609.289,91	0,00	
F.O. E1	2003	358.755,22	169.776,00	0,00	0,00	0,00	188.979,22	0,00	
	Totale E1	968.045,45	169.776,00	0,00	0,00	0,00	798.269,13	0,00	
	1998	1.678,48	0,00	0,00	0,00	0,00	1.678,48	0,00	
	1999	2.602,94	0,00	0,00	0,00	0,00	2.602,94	0,00	
	2002	2.334.575,04	875.050,79	0,00	0,00	0,00	1.459.524,25	0,00	
F.O. E1	2003	7.163.375,55	616.120,54	0,00	153.979,63	0,00	6.393.275,38	0,00	
	2004	1.450.425,02	635.530,71	222.710,45	0,00	0,00	592.183,86	0,00	
	Totale F.O. E1	10.952.852,03	2.126.702,04	222.710,45	153.979,63	0,00	7.857.081,05	592.183,86	
	1998	610.968,39	0,00	0,00	0,00	0,00	610.968,39	0,00	
	1999	2.602,94	0,00	0,00	0,00	0,00	2.602,94	0,00	
REGIONE LAZIO	2002	2.334.575,04	875.050,79	0,00	0,00	0,00	1.459.524,25	0,00	
	2003	7.522.130,77	785.896,54	0,00	153.979,63	0,00	6.582.254,60	0,00	
	2004	1.450.425,02	635.530,71	222.710,45	0,00	0,00	592.183,86	0,00	
	Totale REGIONE LAZIO	11.920.702,16	2.296.478,04	222.710,45	153.979,63	0,00	8.655.350,18	592.183,86	
	2003	2.977.004,17	353.202,53	0,00	2.623.801,64	0,00	0,00	0,00	
2004	4.994.740,48	1.871.420,71	1.000.000,00	0,00	0,00	0,00	2.123.319,77		



Esercizio 2005 - Conto analitico dei residui passivi per U.P.B.

UPB	Es. prov.	Consistenza dei residui al 1 Gennaio 2005	Residui pagati durante l'esercizio	Residui da eliminare (Economic)			Residui da riportare a nuovo	Usata
				per disimpieghi e arrotondamenti	per perenzione amministrativa	per perenzione Art. 1 Reordinamento		
	Totale E21	3.971.744,65	2.224.623,24	1.000.000,00	2.623.801,64	0,00	2.123.319,77	
E22	2003	2.373.266,57	768.493,00	0,00	1.604.773,57	0,00	0,00	0,00
	2004	4.026.483,33	2.077.729,99	0,00	0,00	0,00	1.948.753,34	0,00
	Totale E22	6.399.749,90	2.846.222,99	0,00	1.604.773,57	0,00	1.948.753,34	0,00
E23	2003	147.542,63	101.379,18	11.362,05	34.801,40	0,00	0,00	0,00
	2004	4.318.979,39	3.527.166,53	67.962,24	0,00	0,00	723.850,62	0,00
	Totale E23	4.466.522,02	3.628.545,71	79.324,29	34.801,40	0,00	723.850,62	0,00
E24	1998	516,46	0,00	0,00	0,00	516,46	0,00	0,00
	2000	30.647,38	30.363,30	0,00	0,00	284,08	0,00	0,00
	2001	4.445,31	4.445,31	0,00	0,00	0,00	0,00	0,00
	2003	188.955,60	0,00	0,00	188.955,60	0,00	0,00	0,00
	2004	432.770,50	432.770,50	0,00	0,00	0,00	0,00	0,00
	Totale E24	657.335,25	467.579,11	0,00	188.955,60	800,54	0,00	0,00
F.O. E2	1998	516,46	0,00	0,00	0,00	516,46	0,00	0,00
	2000	30.647,38	30.363,30	0,00	0,00	284,08	0,00	0,00
	2001	4.445,31	4.445,31	0,00	0,00	0,00	0,00	0,00
	2003	5.686.768,97	1.223.074,71	11.362,05	4.452.332,21	0,00	0,00	0,00
	2004	13.772.973,70	7.909.987,73	1.067.962,24	0,00	0,00	4.795.923,73	0,00
	Totale F.O. E2	19.495.351,82	9.166.971,05	1.079.324,29	4.452.332,21	800,54	4.795.923,73	0,00
E31	2004	1.707.013,14	1.707.013,14	0,00	0,00	0,00	0,00	0,00
E32	2003	5.162.490,19	368.183,15	0,00	4.032.082,20	762.289,84	0,00	0,00
	2004	6.126.583,25	3.378.655,16	0,00	0,00	0,00	2.747.948,09	0,00
	Totale E32	11.289.073,44	3.746.838,31	0,00	4.032.082,20	762.289,84	2.747.948,09	0,00
E33	2002	727.640,22	159.585,07	0,00	0,00	568.055,15	0,00	0,00
	2005	3.577.883,39	576.841,19	0,00	3.001.042,20	0,00	0,00	0,00
	2004	4.842.866,59	2.489.654,33	0,00	0,00	0,00	2.353.212,06	0,00
	Totale E33	9.148.390,00	3.226.080,59	0,00	3.001.042,20	568.055,15	2.353.212,06	0,00
E34	1998	2.851.513,74	573.913,85	0,00	0,00	2.277.599,89	0,00	0,00
	1999	5.226.991,19	121.213,04	0,00	0,00	5.105.778,15	0,00	0,00
	2000	528.114,24	108.890,75	0,00	0,00	419.223,49	0,00	0,00
	2001	213.348,39	0,00	0,00	0,00	213.348,39	0,00	0,00
	2002	282.690,36	37.513,43	0,00	0,00	245.176,93	0,00	0,00
	2003	3.606.706,08	722.158,45	0,00	642.389,72	2.242.157,91	0,00	0,00
	2004	3.852.031,95	528.155,45	0,00	0,00	0,00	3.323.876,50	0,00
	Totale E34	16.561.395,95	2.091.844,97	0,00	642.389,72	10.503.284,76	3.323.876,50	0,00
	1998	2.851.513,74	573.913,85	0,00	0,00	2.277.599,89	0,00	0,00
	1999	5.226.991,19	121.213,04	0,00	0,00	5.105.778,15	0,00	0,00



Esercizio 2005 - Conto analitico dei residui passivi per U.P.B.

U.P.B.	Es. prov.	Consistenza dei residui al 1 Gennaio 2005	Residui pagati durante l'esercizio	Res. du. da climinare (Economie)		Uscita	
				per distopem. e arrotondamenti	per perenzione amministrativa	per perenzione Art. 1 Rendiconto	Residui da riportare a nuovo
	2000	528.114,24	108.890,75	0,00	0,00	419.223,49	0,00
	2001	213.348,39	0,00	0,00	0,00	213.348,39	0,00
	2002	1.010.330,58	197.098,50	0,00	0,00	813.232,08	0,00
	2003	12.347.079,66	1.667.117,79	0,00	7.675.514,12	3.004.447,75	0,00
	2004	16.528.494,73	8.103.458,08	0,00	0,00	0,00	8.425.036,65
	Totale E0-E3	38.705.872,53	10.771.692,01	0,00	7.675.514,12	11.833.629,75	8.425.036,65
E41	2003	113.950,00	102.429,56	0,00	11.520,44	0,00	0,00
	2004	282.829,98	159.176,63	0,00	0,00	0,00	123.653,35
	Totale E41	396.779,98	261.606,19	0,00	11.520,44	0,00	123.653,35
E42	1998	647.379,74	42.180,10	0,00	0,00	605.199,64	0,00
	1999	1.554.123,73	45.180,20	0,00	0,00	1.508.943,53	0,00
	2000	87.923,70	1.347,73	0,00	0,00	86.575,97	0,00
	2001	3.858.862,74	1.141.953,99	0,00	0,00	2.716.908,75	0,00
	2002	6.081.184,03	2.573.595,79	0,00	0,00	3.507.588,24	0,00
	2003	32.753.255,63	4.929.107,97	3.543.680,22	0,00	3.204.578,35	0,00
	2004	26.438.651,06	11.408.342,90	11.082,90	0,00	21.075.889,09	0,00
	Totale E42	71.421.980,63	20.141.708,68	3.554.763,12	0,00	29.501.105,22	15.019.225,26
E43	2003	106.643,61	0,00	0,00	106.643,61	0,00	0,00
	2004	3.408.783,22	2.677.196,59	0,00	0,00	0,00	731.586,63
	Totale E43	3.515.426,83	2.677.196,59	0,00	106.643,61	0,00	731.586,63
E44	2003	2.429.369,93	1.656.493,47	0,00	0,00	772.876,46	0,00
	2004	9.283.150,69	6.914.288,23	40.398,59	0,00	0,00	2.328.463,87
	Totale E44	11.712.520,62	8.570.781,70	40.398,59	0,00	772.876,46	2.328.463,87
E45	1998	787.470,16	43.723,24	0,00	0,00	743.746,92	0,00
	1999	463.773,46	31.857,46	0,00	0,00	431.916,00	0,00
	2000	52.772,55	33.659,21	0,00	0,00	19.113,34	0,00
	2001	265.325,68	17.643,33	0,00	0,00	247.682,35	0,00
	2002	80.333,29	70.391,50	0,00	0,00	9.941,79	0,00
	2003	2.904.819,92	409.615,06	0,00	4.872,96	2.490.331,90	0,00
	2004	10.818,27	5.945,17	0,00	0,00	0,00	4.873,10
	Totale E45	4.565.313,33	612.834,97	0,00	4.872,96	3.942.732,30	4.873,10
E46	1999	308,65	308,65	0,00	0,00	0,00	0,00
	2001	0,00	0,00	0,00	0,00	0,00	0,00
	2003	4.890.042,60	2.951.994,87	20.672,97	0,00	343.518,22	0,00
	2004	63.809.340,76	14.038.049,84	103.647,23	0,00	0,00	49.667.643,69
	Totale E46	68.698.692,01	16.990.353,36	124.320,20	0,00	343.518,22	49.667.643,69
	Totale E47	531,21	192,22	0,00	0,00	338,99	0,00



Esercizio 2005 - Conto analitico dei residui passivi per U.P.B.

UPB	Es. prov.	Consistenza dei residui al 1 Gennaio 2005	Residui pagati durante l'esercizio	Residui da eliminare (Economici)			Residui da riportare a nuovo
				per distopgni e arrofondamenti	per potenzione amministrativa	per percezione Art. 1 Rendiconto	
F.O. E4	2003	1.084.364,22	1.038.335,40	0,00	46.028,82	0,00	0,00
	2004	3.762.310,97	1.129.058,40	80.892,00	0,00	0,00	2.552.360,57
	Totale E47	4.846.675,19	2.167.393,80	80.892,00	46.028,82	338,99	0,00
	1998	1.434.849,90	85.903,34	0,00	0,00	1.348.946,56	0,00
	1999	2.018.205,84	77.346,31	0,00	0,00	1.940.859,53	0,00
2000	140.696,25	35.006,94	0,00	0,00	105.689,31	0,00	
2001	4.124.188,42	1.159.597,32	0,00	0,00	2.964.591,10	0,00	
2002	6.162.048,53	2.644.179,51	0,00	0,00	3.517.869,02	0,00	
2003	44.282.445,91	11.087.976,33	3.564.353,19	4.490.038,86	25.140.077,53	0,00	
2004	106.995.884,95	36.332.057,76	236.020,72	0,00	0,00	70.427.806,47	
Totale F.O. E4	165.158.319,80	51.422.067,51	3.800.373,91	4.490.038,86	35.018.033,05	0,00	
E51	2003	30.022,76	0,00	0,00	30.022,76	0,00	0,00
2004	75.559,37	12.594,57	0,00	0,00	0,00	62.964,80	
Totale E51	105.582,13	12.594,57	0,00	30.022,76	0,00	62.964,80	
E52	1997	154,31	0,00	0,00	0,00	154,31	0,00
	1998	2.980,26	0,00	0,00	0,00	2.980,26	0,00
	2000	4.917,71	0,00	0,00	0,00	4.917,71	0,00
	2002	1.688,04	0,00	0,00	0,00	1.688,04	0,00
	2003	3.991.839,25	864.712,89	199.950,39	2.438.702,62	488.473,35	0,00
2004	3.747.719,17	141.970,57	43.898,84	0,00	0,00	3.561.849,76	
Totale E52	778.208,74	4.006.683,46	243.849,23	2.438.702,62	498.213,67	0,00	
E54	2003	346.950,66	47.210,70	29.953,91	269.786,05	0,00	0,00
2004	270.000,00	0,00	0,00	0,00	0,00	270.000,00	
Totale E54	616.950,66	47.210,70	29.953,91	269.786,05	0,00	270.000,00	
E56	2003	876.457,27	169.183,63	167.651,12	539.622,52	0,00	0,00
	2004	2.314.218,72	740.739,57	15.024,21	0,00	0,00	1.538.454,94
	Totale E56	3.190.675,99	909.923,20	182.675,33	539.622,52	0,00	1.538.454,94
	1997	154,31	0,00	0,00	0,00	154,31	0,00
	1998	2.980,26	0,00	0,00	0,00	2.980,26	0,00
2000	4.917,71	0,00	0,00	0,00	4.917,71	0,00	
2002	1.688,04	0,00	0,00	0,00	1.688,04	0,00	
2003	5.245.269,94	1.081.107,22	397.555,42	3.278.133,95	488.473,35	0,00	
2004	6.407.497,26	895.304,71	58.923,05	0,00	0,00	5.453.269,50	
Totale F.O. E5	11.662.507,52	1.976.411,93	456.478,47	3.278.133,95	498.213,67	5.453.269,50	
E61	2003	492.590,72	41.548,81	0,00	451.041,91	0,00	0,00
2004	924.510,50	127.623,50	0,00	0,00	0,00	796.887,00	
Totale E61	1.417.101,22	169.172,31	0,00	451.041,91	0,00	796.887,00	



Esercizio 2005 - Conto analitico dei residui passivi per U.P.B.

UPB	Es. prov.	Consistenza dei residui al 1 Gennaio 2005	Residui pagati durante l'eserc. 2005	Residui da eliminare (Economici)		Residui da riportare a nuovo	Uscita
				per disimpegno e arrotolanti emi	per perenzione autobisubiva		
F62	2000	0,00	0,00	0,00	0,00	0,00	0,00
	2001	187.068,25	187.068,25	0,00	0,00	0,00	0,00
	2002	2.540.670,87	2.540.670,87	0,00	0,00	0,00	0,00
	2003	3.055.425,73	2.563.081,61	0,00	379.289,12	113.055,00	0,00
	2004	85.505.126,14	8.920.350,70	0,00	0,00	0,00	76.584.275,44
	Totale F62	91.288.298,99	14.211.671,43	0,00	379.289,12	113.055,00	76.584.275,44
F.O. E6	2000	0,00	0,00	0,00	0,00	0,00	0,00
	2001	187.068,25	187.068,25	0,00	0,00	0,00	0,00
	2002	2.540.670,87	2.540.670,87	0,00	0,00	0,00	0,00
	2003	3.548.016,45	2.604.630,42	0,00	830.331,03	113.055,00	0,00
	2004	86.429.636,64	9.048.474,20	0,00	0,00	0,00	77.381.162,44
	Totale F.O. E6	92.705.398,21	14.380.843,74	0,00	830.331,03	113.055,00	77.381.162,44
E71	2003	63.900,62	23.430,72	0,00	40.469,90	0,00	0,00
	2004	158.504,22	78.504,22	0,00	0,00	0,00	80.000,00
	Totale E71	222.404,84	101.934,94	0,00	40.469,90	0,00	80.000,00
E72	2003	6.255.927,83	849.961,11	602,43	5.405.364,29	0,00	0,00
	2004	2.480.843,07	677.385,87	0,00	0,00	0,00	1.803.457,20
	Totale E72	8.736.770,90	1.527.346,98	602,43	5.405.364,29	0,00	1.803.457,20
E74	2003	11.855.106,97	1.228.459,01	1.377,27	10.625.270,69	0,00	0,00
	2004	3.318.000,00	87.500,00	0,00	0,00	0,00	3.230.500,00
	Totale E74	15.173.106,97	1.315.959,01	1.377,27	10.625.270,69	0,00	3.230.500,00
F.O. E7	2003	18.174.935,42	2.101.850,84	1.979,70	16.071.104,88	0,00	0,00
	2004	5.957.347,29	843.390,09	0,00	0,00	0,00	5.113.957,20
	Totale F.O. E7	24.132.282,71	2.945.240,93	1.979,70	16.071.104,88	0,00	5.113.957,20
Ambito E	1997	154,31	0,00	0,00	0,00	154,31	0,00
	1998	4.900.828,75	659.817,19	0,00	0,00	4.241.011,56	0,00
	1999	7.247.799,97	198.559,35	0,00	0,00	7.049.240,62	0,00
	2000	704.375,58	174.260,99	0,00	0,00	530.114,59	0,00
	2001	4.529.050,37	1.351.110,88	0,00	0,00	3.177.939,49	0,00
	2002	12.049.313,06	6.256.999,67	0,00	0,00	5.792.313,39	0,00
	2003	96.806.647,12	20.551.653,85	3.975.250,36	36.951.434,68	35.328.308,23	0,00
	2004	237.542.259,59	63.767.303,28	1.585.616,46	0,00	0,00	172.189.339,85
	Totale Ambito E	368.780.288,75	92.959.705,21	5.560.866,82	36.951.434,68	56.119.082,19	172.189.339,85
F11	2002	14.906,56	11.000,00	0,00	0,00	3.906,56	0,00
	2003	87.027,04	0,00	0,00	87.027,04	0,00	0,00
	2004	22.837.397,57	18.731.652,82	0,00	0,00	0,00	4.105.744,75
	Totale F11	27.771.331,17	38.732.652,82	0,00	87.027,04	3.906,56	4.105.744,75



Esercizio 2005 - Conto analitico dei residui passivi per U.P.B.

UPB	Fs. prov.	Consistenza dei residui al 1 Gennaio 2005	Residui pagati durante l'esercizio	Residui da eliminare (Economici)			Residui da riportare a nuovo	Uscita
				per disimpieghi e arbitr.amenti	per perazione amministrativa	per perazione Art. 1 Rendiconto		
F13	2003	266.200,00	266.200,00	0,00	0,00	0,00	0,00	0,00
	2004	38.666.000,03	34.331.864,48	0,00	0,00	0,00	4.334.135,55	4.334.135,55
	Totale F13	38.932.200,03	34.598.064,48	0,00	0,00	0,00	4.334.135,55	4.334.135,55
F14	1998	15.394.547,25	0,00	0,00	0,00	15.394.547,25	0,00	0,00
	2003	1.799.953,20	809.602,88	0,00	990.350,32	0,00	0,00	0,00
	2004	55.799.651,87	2.457.215,00	3.025.673,70	0,00	0,00	0,00	0,00
	Totale F14	72.994.152,32	3.266.817,88	3.025.673,70	990.350,32	15.394.547,25	0,00	0,00
F16	2003	5.500.583,90	957.355,62	243.476,21	4.299.752,07	0,00	0,00	0,00
	2004	8.387.942,61	2.904.260,04	146.340,05	0,00	0,00	0,00	0,00
	Totale F16	13.888.526,51	3.861.615,66	389.816,26	4.299.752,07	0,00	0,00	0,00
F17	2003	189.995,95	189.995,10	0,00	0,85	0,00	0,00	0,00
	2004	2.051.099,96	1.154.520,02	0,00	0,00	0,00	896.579,94	896.579,94
	Totale F17	2.241.095,91	1.344.515,12	0,00	0,85	0,00	896.579,94	896.579,94
F18	2003	763.404,92	0,00	0,00	763.404,92	0,00	0,00	0,00
	2004	2.101.313,97	590.369,89	0,00	0,00	0,00	1.510.944,08	1.510.944,08
	Totale F18	2.864.718,89	590.369,89	0,00	763.404,92	0,00	1.510.944,08	1.510.944,08
F.O. F1	1998	15.394.547,25	0,00	0,00	0,00	15.394.547,25	0,00	0,00
	2002	14.906,56	11.000,00	0,00	0,00	3.906,56	0,00	0,00
	2003	8.607.165,01	2.223.153,60	243.476,21	6.140.535,20	0,00	0,00	0,00
	2004	129.843.406,01	60.169.882,25	3.172.013,75	0,00	0,00	66.501.510,01	66.501.510,01
	Totale F.O. F1	153.860.024,83	62.404.055,85	3.415.489,96	6.140.535,20	15.398.453,81	66.501.510,01	66.501.510,01
F21	1997	0,00	0,00	0,00	0,00	0,00	0,00	0,00
	1998	0,00	0,00	0,00	0,00	0,00	0,00	0,00
	1999	0,00	0,00	0,00	0,00	0,00	0,00	0,00
	2000	137.019,91	0,00	0,00	0,00	137.019,91	0,00	0,00
	2001	890.682,15	158.112,77	0,00	0,00	732.569,38	0,00	0,00
	2002	169.236,76	0,00	0,00	0,00	169.236,76	0,00	0,00
	2003	955.908,38	374.127,22	0,00	0,00	581.781,16	0,00	0,00
	2004	40.426.137,44	12.296.918,54	104.371,88	0,00	0,00	28.024.847,02	28.024.847,02
	Totale F21	49.578.284,61	12.829.155,53	104.371,88	581.781,16	1.038.826,05	28.024.847,02	28.024.847,02
F22	1999	90,00	0,00	0,00	0,00	90,00	0,00	0,00
	2000	425.905,29	0,00	0,00	0,00	425.905,29	0,00	0,00
	2001	54.227,97	0,00	0,00	0,00	54.227,97	0,00	0,00
	2003	470.233,55	0,00	464.811,21	0,00	5.422,34	0,00	0,00
	Totale F22	986.356,81	0,00	464.811,21	0,00	485.645,60	0,00	0,00
	1997	0,00	0,00	0,00	0,00	0,00	0,00	0,00
	1998	0,00	0,00	0,00	0,00	0,00	0,00	0,00



Esercizio 2005 - Conto analitico dei residui passivi per U.P.B.

U.P.B.	Es. prov.	Consistenza dei residui al 1 Gennaio 2005	Residui pagati durante l'esercizio	Residui da eliminare (Economie)		Residui da riportare a nuovo	Uscita
				per distopgni e arroccamenti	per perenzione amministrativa		
	1999	90,00	0,00	0,00	0,00	90,00	0,00
	2000	562.925,20	0,00	0,00	0,00	562.925,20	0,00
	2001	944.910,12	158.112,77	0,00	0,00	786.797,35	0,00
	2002	169.236,76	0,00	0,00	0,00	169.236,76	0,00
	2003	1.426.141,93	374.127,22	464.811,21	581.781,16	5.422,34	0,00
	2004	40.426.137,44	12.296.918,54	104.371,88	0,00	0,00	28.024.847,02
	Totale F.O. F2	43.529.441,43	12.829.158,53	569.183,09	581.781,16	1.524.471,65	28.024.847,02
F31	2002	129.114,23	0,00	0,00	0,00	129.114,23	0,00
	2003	13.274.186,62	228.713,34	0,00	311.000,00	12.734.473,28	0,00
	2004	9.392.779,46	5.032.993,36	0,00	0,00	0,00	4.359.786,10
	Totale F31	22.796.080,31	5.261.706,70	0,00	311.000,00	12.863.587,51	4.359.786,10
F32	2003	8.308.352,70	507.853,94	275,00	7.800.223,76	0,00	0,00
	2004	25.925.432,66	21.139.510,50	1.325,00	0,00	0,00	4.784.797,16
	Totale F32	34.233.785,36	21.647.364,44	1.600,00	7.800.223,76	0,00	4.784.797,16
F.O. F3	2002	129.114,23	0,00	0,00	0,00	129.114,23	0,00
	2003	21.582.539,32	736.567,28	275,00	8.111.223,76	12.734.473,28	0,00
	2004	35.318.212,12	26.172.303,86	1.325,00	0,00	0,00	9.144.583,26
	Totale F.O. F3	57.029.865,67	26.908.871,14	1.600,00	8.111.223,76	12.863.587,51	9.144.583,26
Ambito F	1997	0,00	0,00	0,00	0,00	0,00	0,00
	1998	15.394.547,25	0,00	0,00	0,00	15.394.547,25	0,00
	1999	90,00	0,00	0,00	0,00	90,00	0,00
	2000	562.925,20	0,00	0,00	0,00	562.925,20	0,00
	2001	944.910,12	158.112,77	0,00	0,00	786.797,35	0,00
	2002	313.257,55	11.600,00	0,00	0,00	302.257,55	0,00
	2003	31.615.846,26	3.333.848,10	708.562,42	14.833.540,12	12.739.895,62	0,00
	2004	205.587.755,57	98.639.104,65	3.277.710,63	0,00	0,00	103.670.940,29
	Totale Ambito F	254.419.331,93	102.142.065,52	3.986.273,05	14.833.540,12	29.786.512,97	103.670.940,29
G11	2003	1.347.876,81	788.560,78	0,00	559.516,03	0,00	0,00
	2004	15.828.715,01	13.209.657,04	12.000,00	0,00	0,00	2.607.057,97
	Totale G11	17.176.591,82	13.998.217,82	12.000,00	559.516,03	0,00	2.607.057,97
G12	2003	228.659,58	12.510,00	200.000,00	16.149,58	0,00	0,00
	2004	361.500,00	16.800,00	200.000,00	0,00	0,00	144.700,00
	Totale G12	590.159,58	29.310,00	400.000,00	16.149,58	0,00	144.700,00
G13	2003	225.772,14	178.482,90	0,00	47.289,24	0,00	0,00
	2004	1.066.744,92	664.849,10	0,00	0,00	0,00	401.895,82
	Totale G13	1.292.517,06	843.332,00	0,00	47.289,24	0,00	401.895,82
	2003	243.291,40	119.462,20	0,00	123.829,20	0,00	0,00



Esercizio 2005 - Conto analitico dei residui passivi per U.P.B.

U.P.B.	Es. prov.	Consistenza dei residui al 1 Gennaio 2005	Residui pagati durante l'esercizio	Residui da eliminare (Economie)		per porzione Art. 1 Rendiconto	Residu. da riportare a nuovo
				per disimpegni e ammortamenti	per porzione amministrativa		
	2004	425.000,00	282.201,80	0,00	0,00	0,00	142.798,20
	Totale G14	668.291,40	401.664,00	0,00	123.829,20	0,00	142.798,20
F.O. G1	2003	2.045.599,93	1.098.815,88	200.000,00	746.784,05	0,00	0,00
	2004	17.681.959,93	14.175.507,94	212.000,00	0,00	0,00	3.296.451,99
	Totale F.O. G1	19.727.559,86	15.272.323,82	412.000,00	746.784,05	0,00	3.296.451,99
G21	2003	670.230,57	498.234,67	0,00	171.995,90	0,00	0,00
	2004	2.195.206,67	1.271.008,18	10.950,00	0,00	0,00	913.248,49
	Totale G21	2.865.437,24	1.769.242,85	10.950,00	171.995,90	0,00	913.248,49
G22	2003	532.699,59	191.064,50	0,00	341.635,09	0,00	0,00
	2004	1.152.500,00	707.316,16	0,00	0,00	0,00	445.183,84
	Totale G22	1.685.199,59	898.380,66	0,00	341.635,09	0,00	445.183,84
G23	2003	408.808,03	180.806,07	14.155,08	213.846,88	0,00	0,00
	2004	1.436.943,56	821.909,15	208.995,40	0,00	0,00	406.039,01
	Totale G23	1.845.751,59	1.002.715,22	223.150,48	213.846,88	0,00	406.039,01
G24	2003	5.774.431,84	2.533.765,99	823.624,28	2.417.041,57	0,00	0,00
	2004	14.412.421,57	2.702.637,45	230.680,89	0,00	0,00	11.479.103,25
	Totale G24	20.186.853,41	5.236.403,42	1.054.305,17	2.417.041,57	0,00	11.479.103,25
F.O. G2	2003	7.386.170,03	3.403.871,23	837.779,36	3.144.519,44	0,00	0,00
	2004	19.197.071,80	5.502.870,92	450.626,29	0,00	0,00	13.243.574,59
	Totale F.O. G2	26.583.241,83	8.906.742,15	1.288.405,65	3.144.519,44	0,00	13.243.574,59
G31	2003	267.856,73	110.171,65	0,00	157.685,08	0,00	0,00
	2004	2.710.938,02	2.196.307,84	0,00	0,00	0,00	514.630,18
	Totale G31	2.978.794,75	2.306.479,49	0,00	157.685,08	0,00	514.630,18
G32	2003	1.154.665,18	645.047,24	0,00	509.617,94	0,00	0,00
	2004	780.383,04	309.873,60	0,00	0,00	0,00	470.509,44
	Totale G32	1.935.048,22	954.920,84	0,00	509.617,94	0,00	470.509,44
F.O. G3	2003	1.422.521,91	755.218,89	0,00	667.303,02	0,00	0,00
	2004	3.491.321,06	2.506.181,44	0,00	0,00	0,00	985.139,62
	Totale F.O. G3	4.913.842,97	3.261.400,33	0,00	667.303,02	0,00	985.139,62
Ambito G	2003	10.854.291,87	5.257.906,00	1.037.779,36	4.558.606,51	0,00	0,00
	2004	40.370.352,79	22.182.560,30	662.626,29	0,00	0,00	17.523.166,20
	Totale Ambito G	51.224.644,66	27.440.466,30	1.700.405,65	4.558.606,51	0,00	17.523.166,20
H11	1999	130.065,14	0,00	0,00	0,00	130.065,14	0,00
	2000	56.604,94	0,00	0,00	0,00	56.604,94	0,00
	2001	250.543,22	0,00	0,00	0,00	250.543,22	0,00
	2002	797.692,95	142.784,00	0,00	0,00	654.908,95	0,00
	2003	137.419.002,62	130.237.534,75	124.215,53	6.736.181,34	321.071,00	0,00



Esercizio 2005 - Conto analitico dei residui passivi per U.P.B.

U.P.B.	Es. prov.	Consistenza dei residui al 1 Gennaio 2005	Residui pagati durante l'esercizio	Residui da eliminare (Economie)			Residui da riportare a nuovo	Uscita
				per disimpegni e accantonamenti	per porzione amministrativa	per porzione A.T. / Rendiconto		
	2004	28.675.240,93	9.905.626,06	0,00	0,00	0,00	18.769.614,87	
	Totale H11	167.329.149,80	140.283.944,81	124.215,53	6.736.181,34	1.413.193,25	18.769.614,87	
H13	1999	312.719,85	20.658,28	0,00	0,00	292.061,57	0,00	
	2000	154.428,40	77.468,53	0,00	0,00	76.959,87	0,00	
	2001	249.965,14	0,00	0,00	0,00	249.965,14	0,00	
	2002	1.851.309,15	407.613,55	0,00	0,00	1.443.695,60	0,00	
	2003	2.852.752,45	1.551.983,64	0,00	68.339,14	1.232.429,67	0,00	
	2004	9.104.487,48	4.678.494,47	4.500,00	0,00	0,00	4.421.493,01	
	Totale H13	14.525.662,47	6.736.218,47	4.500,00	68.339,14	3.295.111,85	4.421.493,01	
F.O. H1	1999	442.784,99	20.658,28	0,00	0,00	422.126,71	0,00	
	2000	211.033,34	77.468,53	0,00	0,00	133.564,81	0,00	
	2001	500.508,36	0,00	0,00	0,00	500.508,36	0,00	
	2002	2.649.002,10	550.397,55	0,00	0,00	2.098.604,55	0,00	
	2003	140.271.755,07	131.789.518,39	124.215,53	6.804.520,48	1.553.500,67	0,00	
	2004	37.779.728,41	14.584.120,53	4.500,00	0,00	0,00	23.191.107,88	
	Totale F.O. H1	181.334.802,27	147.022.163,28	128.715,53	6.804.520,48	4.708.305,10	23.191.107,88	
H22	1995	760.906,47	0,00	0,00	0,00	760.906,47	0,00	
	1996	15.872.780,15	0,00	0,00	0,00	15.872.780,15	0,00	
	1997	2.544.895,24	0,00	0,00	0,00	2.544.895,24	0,00	
	1998	12.227.798,39	0,00	0,00	0,00	12.227.798,39	0,00	
	1999	452.184,87	182.247,31	0,00	0,00	269.937,56	0,00	
	2000	0,00	0,00	0,00	0,00	0,00	0,00	
	2001	1.874.534,31	0,00	0,00	0,00	1.874.534,31	0,00	
	2002	0,00	0,00	0,00	0,00	0,00	0,00	
	2003	346.526.225,53	49.387.971,03	0,00	2.200.000,00	294.938.254,50	0,00	
	2004	46.752.719,57	3.051.266,08	0,00	0,00	0,00	43.701.453,49	
	Totale H22	427.012.944,34	52.429.238,42	0,00	2.200.000,00	328.489.106,62	43.701.453,49	
F.O. H2	1995	760.906,47	0,00	0,00	0,00	760.906,47	0,00	
	1996	15.872.780,15	0,00	0,00	0,00	15.872.780,15	0,00	
	1997	2.544.895,24	0,00	0,00	0,00	2.544.895,24	0,00	
	1998	12.227.798,39	0,00	0,00	0,00	12.227.798,39	0,00	
	1999	452.184,87	182.247,31	0,00	0,00	269.937,56	0,00	
	2000	0,00	0,00	0,00	0,00	0,00	0,00	
	2001	1.874.534,31	0,00	0,00	0,00	1.874.534,31	0,00	
	2002	0,00	0,00	0,00	0,00	0,00	0,00	
	2003	346.526.225,53	49.387.971,03	0,00	2.200.000,00	294.938.254,50	0,00	
	2004	46.752.719,57	3.051.266,08	0,00	0,00	0,00	43.701.453,49	
	Totale F.O. H2	427.012.944,34	52.429.238,42	0,00	2.200.000,00	328.489.106,62	43.701.453,49	
	1995	760.906,47	0,00	0,00	0,00	760.906,47	0,00	
	1996	15.872.780,15	0,00	0,00	0,00	15.872.780,15	0,00	
	1997	2.544.895,24	0,00	0,00	0,00	2.544.895,24	0,00	
	1998	12.227.798,39	0,00	0,00	0,00	12.227.798,39	0,00	
	1999	452.184,87	182.247,31	0,00	0,00	269.937,56	0,00	
	2000	0,00	0,00	0,00	0,00	0,00	0,00	
	2001	1.874.534,31	0,00	0,00	0,00	1.874.534,31	0,00	
	2002	0,00	0,00	0,00	0,00	0,00	0,00	
	2003	346.526.225,53	49.387.971,03	0,00	2.200.000,00	294.938.254,50	0,00	
	2004	46.752.719,57	3.051.266,08	0,00	0,00	0,00	43.701.453,49	
	Totale F.O. H2	427.012.944,34	52.429.238,42	0,00	2.200.000,00	328.489.106,62	43.701.453,49	



Esercizio 2005 - Conto analitico dei residui passivi per U.P.B.

U.P.B.	Es. prov.	Consistenza dei residui al 1 Gennaio 2005	Residui pagati durante l'esercizio	Residui da eliminare (Economie)		per perenzione Art. 1 Rendiconto	Residui da riportare a nuovo	Uscita
				per disimpegni e arrondamenti	per perenzione amministrativa			
H31	Totale F.O. H2	427.002.884,53	52.621.484,42	0,00	2.200.000,00	328.489.106,62	43.701.453,49	
	1999	1.160.127,46	0,00	0,00	0,00	1.160.127,46	0,00	0,00
	2000	11.514,70	0,00	0,00	0,00	11.514,70	0,00	0,00
	2002	155.252,97	0,00	0,00	0,00	155.252,97	0,00	0,00
	2003	60.243.220,21	10.600.000,00	0,00	0,00	50.243.220,21	0,00	0,00
	2004	65.453.822,55	48.511.801,69	0,00	0,00	0,00	16.942.020,86	0,00
	Totale H31	127.983.937,89	58.511.801,69	0,00	0,00	51.570.115,34	16.942.020,86	
F.O. H3	1999	1.160.127,46	0,00	0,00	0,00	1.160.127,46	0,00	0,00
	2000	11.514,70	0,00	0,00	0,00	11.514,70	0,00	0,00
	2002	155.252,97	0,00	0,00	0,00	155.252,97	0,00	0,00
	2003	60.243.220,21	10.600.000,00	0,00	0,00	50.243.220,21	0,00	0,00
	2004	65.453.822,55	48.511.801,69	0,00	0,00	0,00	16.942.020,86	0,00
	Totale F.O. H3	127.983.937,89	58.511.801,69	0,00	0,00	51.570.115,34	16.942.020,86	
H41	1998	268,92	0,00	0,00	0,00	268,92	0,00	0,00
	1999	9.008,62	0,00	0,00	0,00	9.008,62	0,00	0,00
	2000	0,00	0,00	0,00	0,00	0,00	0,00	0,00
	2002	298.421,25	19.523,28	0,00	0,00	278.897,97	0,00	0,00
	2003	11.620.886,30	2.573.054,13	0,00	624.906,34	8.622.925,83	0,00	0,00
	2004	62.403.347,21	29.491.492,00	5.000,00	0,00	0,00	32.906.855,21	0,00
	Totale H41	74.331.982,30	31.884.069,41	5.000,00	624.906,34	8.911.101,34	32.906.855,21	
H42	2003	234.989,76	127.396,76	0,00	107.593,00	0,00	0,00	0,00
	2004	1.067.587,04	757.183,32	0,00	0,00	0,00	310.403,72	0,00
	Totale H42	1.302.576,80	884.580,08	0,00	107.593,00	0,00	310.403,72	
H43	1999	296.057,83	0,00	0,00	0,00	296.057,83	0,00	0,00
	2000	759.106,18	0,00	0,00	0,00	759.106,18	0,00	0,00
	2001	1.813.553,25	0,00	0,00	0,00	1.813.553,25	0,00	0,00
	2002	1.291.142,25	0,00	0,00	0,00	1.291.142,25	0,00	0,00
	2003	5.053.089,66	581.748,49	0,00	73.205,54	4.398.135,63	0,00	0,00
	2004	2.601.798,93	1.923.299,16	2.040,37	0,00	0,00	676.459,40	0,00
	Totale H43	11.854.748,00	2.505.047,65	2.040,37	73.205,54	8.557.995,14	676.459,40	
F.O. H4	1998	268,92	0,00	0,00	0,00	268,92	0,00	0,00
	1999	305.066,45	0,00	0,00	0,00	305.066,45	0,00	0,00
	2000	759.106,18	0,00	0,00	0,00	759.106,18	0,00	0,00
	2001	1.813.553,25	0,00	0,00	0,00	1.813.553,25	0,00	0,00
	2002	1.589.563,50	19.523,28	0,00	0,00	1.570.040,22	0,00	0,00
	2003	16.908.965,72	3.082.199,38	0,00	805.704,88	13.021.061,46	0,00	0,00
	2004	66.072.733,18	32.171.974,48	7.040,37	0,00	0,00	33.893.718,33	0,00



Esercizio 2005 - Conto analitico dei residui passivi per U.P.B.

U.P.B.	Es. prov.	Consistenza dei residui al 1 Gennaio 2005	Residui pagati durante l'esercizio	Residui da climare (Economici)		per porzione amministrativa	per porzione Att. (Rendiconto)	Residui da riportare e nuovo	Uscita
				per disoppegni e arrondamenti	per porzione amministrativa				
Ambito H	Totale F.O. H4	87.449.257,20	35.273.697,14	7.040,37	805.704,88	17.469.096,48	33.893.718,33	0,00	
	1995	760.906,47	0,00	0,00	0,00	760.906,47	0,00	0,00	
	1996	15.872.780,15	0,00	0,00	0,00	15.872.780,15	0,00	0,00	
	1997	2.544.895,24	0,00	0,00	0,00	2.544.895,24	0,00	0,00	
	1998	12.228.067,31	0,00	0,00	0,00	12.228.067,31	0,00	0,00	
	1999	2.360.163,77	202.905,59	0,00	0,00	2.157.258,18	0,00	0,00	
	2000	981.654,22	77.468,53	0,00	0,00	904.185,69	0,00	0,00	
	2001	4.188.595,92	0,00	0,00	0,00	4.188.595,92	0,00	0,00	
	2002	4.393.818,57	569.920,83	0,00	0,00	3.823.897,74	0,00	0,00	
	2003	563.950.166,53	194.259.688,80	124.215,53	9.810.225,36	3.59.756.036,84	0,00	0,00	
	2004	216.059.003,71	98.319.162,78	11.540,37	0,00	0,00	117.728.300,56	0,00	
	Totale Ambito H	823.349.051,89	298.429.146,53	135.755,90	9.810.225,36	402.236.623,54	117.728.300,56	0,00	
R11	2004	222.280,69	222.280,69	0,00	0,00	0,00	0,00	0,00	
R13	Totale R11	222.280,69	222.280,69	0,00	0,00	0,00	0,00	0,00	
	2003	20.100,21	0,00	0,00	20.100,21	0,00	0,00	0,00	
	2004	374.780,74	350.947,94	0,00	0,00	0,00	23.832,80	0,00	
	Totale R13	394.880,95	350.947,94	0,00	20.100,21	0,00	23.832,80	0,00	
R15	2004	257.654,66	257.026,27	0,00	0,00	0,00	628,39	0,00	
	Totale R15	257.654,66	257.026,27	0,00	0,00	0,00	628,39	0,00	
F.O. R1	2003	20.100,21	0,00	0,00	20.100,21	0,00	0,00	0,00	
	2004	854.716,09	830.254,90	0,00	0,00	0,00	24.461,19	0,00	
	Totale F.O. R1	874.816,30	830.254,90	0,00	20.100,21	0,00	24.461,19	0,00	
R21	2003	113.016,21	18.665,52	0,00	94.350,69	0,00	0,00	0,00	
	2004	2.031.373,60	1.838.554,19	0,00	0,00	0,00	192.819,41	0,00	
	Totale R21	2.144.389,81	1.857.219,71	0,00	94.350,69	0,00	192.819,41	0,00	
F.O. R2	2003	113.016,21	18.665,52	0,00	94.350,69	0,00	0,00	0,00	
	2004	2.031.373,60	1.838.554,19	0,00	0,00	0,00	192.819,41	0,00	
	Totale F.O. R2	2.144.389,81	1.857.219,71	0,00	94.350,69	0,00	192.819,41	0,00	
R31	1999	0,00	0,00	0,00	0,00	0,00	0,00	0,00	
	2000	0,00	0,00	0,00	0,00	0,00	0,00	0,00	
	2001	0,00	0,00	0,00	0,00	0,00	0,00	0,00	
	2002	0,00	0,00	0,00	0,00	0,00	0,00	0,00	
	2003	688.008,54	435.496,71	8.000,00	241.511,83	3.000,00	0,00	0,00	
	2004	10.350.333,15	9.297.710,46	70.200,00	0,00	0,00	982.422,69	0,00	
	Totale R31	11.038.341,69	9.733.207,17	78.200,00	241.511,83	3.000,00	982.422,69	0,00	
R33	2003	336.236,89	171.156,87	0,00	165.080,02	0,00	0,00	0,00	
	2004	3.291.165,46	1.746.905,58	0,00	0,00	0,00	1.544.259,88	0,00	



Esercizio 2005 - Conto analitico dei residui passivi per U.P.B.

UPB	Es. prov.	Consistenza dei residui al 1 Gennaio 2005	Residui pagati durante l'esercizio	Residui da eliminare (Economici)			Residui da riportare a nuovo
				per distacchi e arrofondamenti	per percezione amministrativa	per percezione Att. (Rendiconto)	
R34	Totale R33	3.627.400,35	1.918.062,45	0,00	165.080,02	0,00	1.544.259,88
F.O. R3	2001	130.147,14	130.147,14	0,00	0,00	0,00	0,00
	1999	0,00	0,00	0,00	0,00	0,00	0,00
	2000	0,00	0,00	0,00	0,00	0,00	0,00
	2001	130.147,14	130.147,14	0,00	0,00	0,00	0,00
	2002	0,00	0,00	0,00	0,00	0,00	0,00
	2003	1.024.245,43	606.653,58	8.000,00	406.591,85	3.000,00	0,00
	2004	13.641.498,61	11.044.616,04	70.200,00	0,00	0,00	2.526.682,57
	Totale F.O. R3	14.795.891,18	11.781.416,76	78.200,00	406.591,85	3.000,00	2.526.682,57
R41	1998	800.149,16	101.888,30	0,00	0,00	698.260,86	0,00
	2003	1.347.103,47	1.148.069,19	0,00	199.034,28	0,00	0,00
	2004	1.234.801,01	684.255,15	0,00	0,00	0,00	550.545,86
	Totale R41	3.382.053,64	1.934.212,64	0,00	199.034,28	698.260,86	550.545,86
R42	2003	2.253.033,01	36.740,67	0,00	2.216.292,34	0,00	0,00
	2004	1.040.000,00	150.000,00	0,00	0,00	0,00	890.000,00
	Totale R42	3.293.033,01	186.740,67	0,00	2.216.292,34	0,00	890.000,00
R43	2004	2.220.305,22	2.220.305,22	0,00	0,00	0,00	0,00
R44	2003	0,07	0,00	0,00	0,07	0,00	0,00
	2004	2.706.130,72	2.596.435,27	0,00	0,00	0,00	109.695,45
	Totale R44	2.706.130,79	2.596.435,27	0,00	0,07	0,00	109.695,45
R45	2003	690.396,57	406.629,73	0,00	283.766,84	0,00	0,00
	2004	1.755.702,54	301.772,43	20.773,00	0,00	0,00	1.433.157,11
	Totale R45	2.446.099,11	708.402,16	20.773,00	283.766,84	0,00	1.433.157,11
R46	2004	538.488,39	0,00	0,00	0,00	0,00	538.488,39
R47	2003	45.000,00	0,00	0,00	45.000,00	0,00	0,00
	2004	1.325.609,12	288.356,19	4.250,00	0,00	0,00	1.033.002,93
	Totale R47	1.370.609,12	288.356,19	4.250,00	45.000,00	0,00	1.033.002,93
R48	1999	736.602,28	0,00	0,00	0,00	736.602,28	0,00
	2000	0,00	0,00	0,00	0,00	0,00	0,00
	2001	434.441,22	0,00	0,00	0,00	434.441,22	0,00
	2002	1.173.356,13	0,00	0,00	0,00	1.173.356,13	0,00
	2003	4.820.377,68	1.110.950,30	0,00	54.000,00	3.655.427,38	0,00
	2004	3.287.794,01	379.280,73	0,00	0,00	0,00	2.908.513,28
	Totale R48	10.452.571,32	1.490.231,03	0,00	54.000,00	5.999.827,01	2.908.513,28
F.O. R4	1998	800.149,16	101.888,30	0,00	0,00	698.260,86	0,00
	1999	736.602,28	0,00	0,00	0,00	736.602,28	0,00
	2000	0,00	0,00	0,00	0,00	0,00	0,00



Esercizio 2005 - Conto analitico dei residui passivi per U.P.B.

UPB	Es. prov.	Consistenza dei residui al 1 Gennaio 2005	Residui pagati durante l'esercizio	Residui da eliminare (Economici)		per perenzione Art. 1 Rendiconto	Residu. da riportare a nuovo
				per disirpagni e arrotondamenti	per perenzione arr. amministrativa		
	2001	434.441,22	0,00	0,00	0,00	434.441,22	0,00
	2002	1.173.356,13	0,00	0,00	0,00	1.173.356,13	0,00
	2003	9.155.910,80	2.702.389,89	0,00	2.798.093,53	3.655.427,38	0,00
	2004	14.108.831,01	6.620.404,99	25.023,00	0,00	0,00	7.463.403,02
	Totale F.O. R4	26.409.290,60	9.424.683,18	25.023,00	2.798.093,53	6.698.087,87	7.463.403,02
Ambito R	1998	800.149,16	101.888,30	0,00	0,00	698.260,86	0,00
	1999	736.602,28	0,00	0,00	0,00	736.602,28	0,00
	2000	0,00	0,00	0,00	0,00	0,00	0,00
	2001	564.588,36	130.147,14	0,00	0,00	434.441,22	0,00
	2002	1.173.356,13	0,00	0,00	0,00	1.173.356,13	0,00
	2003	10.313.272,65	3.327.708,99	8.000,00	3.319.136,28	3.658.427,38	0,00
	2004	30.636.419,31	20.333.830,12	95.223,00	0,00	0,00	10.207.366,19
	Totale Ambito R	44.224.387,89	23.893.574,55	103.223,00	3.319.136,28	6.701.087,87	10.207.366,19
S11	2003	1.397.730,94	36.648,44	0,00	1.361.082,50	0,00	0,00
	2004	6.974.130,66	3.667.128,30	0,00	0,00	0,00	3.307.002,36
	Totale S11	8.371.861,60	3.703.776,74	0,00	1.361.082,50	0,00	3.307.002,36
S13	2003	81,00	0,00	0,00	81,00	0,00	0,00
	2004	4.858.367,79	4.833.711,34	0,00	0,00	0,00	24.656,45
	Totale S13	4.858.448,79	4.833.711,34	0,00	81,00	0,00	24.656,45
S15	2003	180.270,87	116.198,77	0,00	64.071,10	0,00	0,00
	2004	4.920.763,84	2.744.850,68	198.000,00	0,00	0,00	1.977.913,16
	Totale S15	5.101.034,71	2.861.050,45	198.000,00	64.071,10	0,00	1.977.913,16
F.O. S1	2003	1.578.082,81	152.848,21	0,00	1.425.234,60	0,00	0,00
	2004	16.753.262,29	11.245.690,32	198.000,00	0,00	0,00	5.309.571,97
	Totale F.O. S1	18.331.345,10	11.398.538,53	198.000,00	1.425.234,60	0,00	5.309.571,97
S21	2003	1.396.969,25	995.328,28	0,00	401.640,97	0,00	0,00
	2004	3.887.670,71	2.468.314,42	756.696,60	0,00	0,00	662.659,69
	Totale S21	5.284.639,96	3.463.642,70	756.696,60	401.640,97	0,00	662.659,69
S22	2003	1.470.949,68	142.611,14	0,00	1.328.334,54	0,00	0,00
	2004	18.207.291,27	15.590.764,13	631.401,43	0,00	0,00	1.985.125,71
	Totale S22	19.678.240,95	15.733.375,27	631.401,43	1.328.334,54	0,00	1.985.125,71
S23	2003	389.140,57	149.579,26	0,00	239.561,31	0,00	0,00
	2004	4.892.910,51	4.223.531,77	0,00	0,00	0,00	669.378,74
	Totale S23	5.282.051,08	4.373.111,03	0,00	239.561,31	0,00	669.378,74
S24	2003	31.731,20	0,00	0,00	31.731,20	0,00	0,00
	2004	37.778,80	37.778,80	0,00	0,00	0,00	0,00
	Totale S24	69.510,00	37.778,80	0,00	31.731,20	0,00	0,00



Esercizio 2005 - Conto analitico dei residui passivi per U.P.B.

UPB	Es. prov.	Consistenza dei residui al 1 Gennaio 2005	Residui pagati durante l'esercizio	Residui da eliminare (Economie)		per porzione Art. 1 Rendiconto	Residui da riportare a nuovo	Uscita
				per disimpegni e attribuimenti	per porzione amministrativa			
S25	2003	509.728,09	17.306,19	0,00	492.421,90	0,00	0,00	0,00
	2004	6.426.220,74	4.376.566,79	0,00	0,00	0,00	2.049.653,95	2.049.653,95
	Totale S25	6.935.948,83	4.393.872,98	0,00	492.421,90	0,00	0,00	0,00
	2003	1.674.507,38	1.394.690,79	0,00	279.816,59	0,00	0,00	0,00
S26	2004	14.417.654,85	4.465.239,90	0,00	0,00	0,00	9.952.414,95	9.952.414,95
	Totale S26	16.092.162,23	5.859.930,69	0,00	279.816,59	0,00	0,00	0,00
	2000	0,00	0,00	0,00	0,00	0,00	0,00	0,00
	2001	0,00	0,00	0,00	0,00	0,00	0,00	0,00
S27	2002	0,00	0,00	0,00	0,00	0,00	0,00	0,00
	2003	110.105,07	92.536,27	0,00	0,00	0,00	0,00	0,00
	2004	312.425,87	272.425,80	0,00	0,00	17.568,73	0,00	0,00
	Totale S27	422.530,94	364.962,07	0,00	0,00	17.568,73	0,00	0,00
F.O. S2	2000	0,00	0,00	0,00	0,00	0,00	0,00	0,00
Ambito S	2001	0,00	0,00	0,00	0,00	0,00	0,00	0,00
	2002	0,00	0,00	0,00	0,00	0,00	0,00	0,00
	2003	5.583.131,24	2.792.055,93	0,00	2.773.506,58	0,00	0,00	0,00
	2004	48.181.952,75	31.434.621,61	1.388.098,03	0,00	0,00	15.359.233,11	15.359.233,11
Totale F.O. S2	53.765.083,99	34.226.677,54	1.388.098,03	2.773.506,58	0,00	17.568,73	0,00	0,00
T11	2000	0,00	0,00	0,00	0,00	0,00	0,00	0,00
	2001	0,00	0,00	0,00	0,00	0,00	0,00	0,00
	2002	0,00	0,00	0,00	0,00	0,00	0,00	0,00
	2003	7.161.214,05	2.944.904,14	0,00	4.198.741,18	0,00	0,00	0,00
T19	2004	64.935.215,04	42.680.311,93	1.586.098,03	0,00	0,00	20.668.805,08	20.668.805,08
	Totale Ambito S	72.096.429,09	45.625.216,07	1.586.098,03	4.198.741,18	0,00	20.668.805,08	20.668.805,08
	2004	27,00	0,00	0,00	0,00	0,00	0,00	27,00
	2003	1.289.054,52	3.284,55	0,00	1.285.769,97	0,00	0,00	0,00
F.O. T1	2004	42.711.651,93	38.061.308,10	262.776,15	0,00	0,00	4.387.567,68	4.387.567,68
	Totale T19	44.000.706,45	38.064.592,65	262.776,15	1.285.769,97	0,00	4.387.567,68	4.387.567,68
	2003	1.289.054,52	3.284,55	0,00	1.285.769,97	0,00	0,00	0,00
	2004	42.711.678,93	38.061.308,10	262.776,15	0,00	0,00	0,00	4.387.594,68
T31	Totale F.O. T1	44.000.733,45	38.064.592,65	262.776,15	1.285.769,97	0,00	4.387.594,68	4.387.594,68
	1989	3.652.518,60	0,00	0,00	0,00	0,00	3.652.518,60	3.652.518,60
	1994	214.463,75	0,00	0,00	0,00	0,00	214.463,75	214.463,75
	1995	109.930,61	0,00	0,00	0,00	0,00	109.930,61	109.930,61
T31	1996	20.302,64	0,00	0,00	0,00	0,00	20.302,64	20.302,64
	1997	11.039,90	0,00	0,00	0,00	0,00	11.039,90	11.039,90
	1998	42.648,53	607,35	0,00	0,00	0,00	42.041,18	42.041,18
	Totale T31	42.648,53	607,35	0,00	0,00	0,00	42.041,18	42.041,18



Esercizio 2005 - Conto analitico dei residui passivi per U.P.B.

U.P.B.	Es. prov.	Consistenza dei residui al 1 Gennaio 2005	Residui pagati durante l'esercizio	Residui da eliminare (Economici)			Residui da riportare a nuovo	Uscita
				per disimpegni e arrotondamenti	per percezione amministrativa	per pertenzione Alt. J Rendiconto		
	1999	172.223,85	2.429,40	0,00	0,00	0,00	169.794,45	
	2000	57.414,54	2.429,40	328,47	0,00	0,00	54.656,67	
	2001	125.165,20	2.610,48	0,00	0,00	0,00	122.554,72	
	2002	1.244.046,74	52.747,00	0,00	0,00	0,00	1.191.299,74	
	2003	4.428.116,98	451.653,85	0,00	0,00	0,00	3.976.463,13	
	2004	309.394.263,42	307.304.928,47	0,00	0,00	0,00	2.089.334,95	
	Totale T31	319.472.134,76	307.817.405,95	328,47	0,00	0,00	11.654.400,34	
F.O. T3	1989	3.652.518,60	0,00	0,00	0,00	0,00	3.652.518,60	
	1994	214.463,75	0,00	0,00	0,00	0,00	214.463,75	
	1995	109.930,61	0,00	0,00	0,00	0,00	109.930,61	
	1996	20.302,64	0,00	0,00	0,00	0,00	20.302,64	
	1997	11.039,90	0,00	0,00	0,00	0,00	11.039,90	
	1998	42.648,53	607,35	0,00	0,00	0,00	42.041,18	
	1999	172.223,85	2.429,40	0,00	0,00	0,00	169.794,45	
	2000	57.414,54	2.429,40	328,47	0,00	0,00	54.656,67	
	2001	125.165,20	2.610,48	0,00	0,00	0,00	122.554,72	
	2002	1.244.046,74	52.747,00	0,00	0,00	0,00	1.191.299,74	
	2003	4.428.116,98	451.653,85	0,00	0,00	0,00	3.976.463,13	
	2004	309.394.263,42	307.304.928,47	0,00	0,00	0,00	2.089.334,95	
	Totale F.O. T3	319.472.134,76	307.817.405,95	328,47	0,00	0,00	11.654.400,34	
T91	2003	212.779,96	78.372,65	0,00	134.407,31	0,00	74.681,42	
	2004	324.199,21	249.517,79	0,00	0,00	0,00	74.681,42	
	Totale T91	536.979,17	327.890,44	0,00	134.407,31	0,00	74.681,42	
T92	2003	785.405,08	658.370,51	0,00	127.034,57	0,00	1.886.149,44	
	2004	6.926.562,13	5.040.412,69	0,00	0,00	0,00	1.886.149,44	
	Totale T92	7.711.967,21	5.698.783,20	0,00	127.034,57	0,00	1.886.149,44	
T93	2003	651.327,04	0,00	0,00	651.327,04	0,00	0,00	
	2004	29.502.179,98	0,00	0,00	0,00	0,00	29.502.179,98	
	Totale T93	30.153.507,02	0,00	0,00	651.327,04	0,00	29.502.179,98	
T94	2003	991,60	0,00	0,00	991,60	0,00	0,00	
	2004	1.370.887,68	0,00	0,00	0,00	0,00	1.370.887,68	
	Totale T94	1.371.879,28	0,00	0,00	991,60	0,00	1.370.887,68	
F.O. T9	2003	1.650.503,68	736.743,16	0,00	913.760,52	0,00	32.833.898,52	
	2004	38.123.829,00	5.289.930,48	0,00	0,00	0,00	32.833.898,52	
	Totale F.O. T9	39.774.332,68	6.026.673,64	0,00	913.760,52	0,00	32.833.898,52	
	1989	3.652.518,60	0,00	0,00	0,00	0,00	3.652.518,60	
	1994	214.463,75	0,00	0,00	0,00	0,00	214.463,75	



Esercizio 2005 - Conto analitico dei residui passivi per U.P.B.

C/PB	Es. prov.	Consistenza dei residui al 1 Gennaio 2005	Residui pagati durante l'esercizio	Residui da eliminare (Economia)		per perenzione Art. 1 Rettificando	Residui da riportare a nuovo	Uscita
				per districheggi e arrotondamenti	per perenzione amministrativa			
	1995	109.930,61	0,00	0,00	0,00	0,00	109.930,61	
	1996	20.302,64	0,00	0,00	0,00	0,00	20.302,64	
	1997	11.039,90	0,00	0,00	0,00	0,00	11.039,90	
	1998	42.648,53	607,35	0,00	0,00	0,00	42.041,18	
	1999	172.223,85	2.429,40	0,00	0,00	0,00	169.794,45	
	2000	57.414,54	2.429,40	328,47	0,00	0,00	54.656,67	
	2001	125.165,20	2.610,48	0,00	0,00	0,00	122.554,72	
	2002	1.244.046,74	52.747,00	0,00	0,00	0,00	1.191.299,74	
	2003	7.367.675,18	1.91.681,56	0,00	2.199.530,49	0,00	39.310.828,15	
	2004	390.229.771,35	350.656.167,05	262.776,15	0,00	0,00	48.875.893,54	
	Totale Ambito T	483.247.260,89	351.908.672,24	263.104,62	2.199.530,49	0,00	48.875.893,54	
	TOTALE	3.652.518,60	0,00	0,00	0,00	0,00	3.652.518,60	
	1994	214.463,75	0,00	0,00	0,00	0,00	214.463,75	
	1995	870.837,08	0,00	0,00	0,00	760.906,47	109.930,61	
	1996	15.936.465,17	0,00	0,00	0,00	15.916.162,53	20.302,64	
	1997	2.668.429,72	45.928,34	0,00	0,00	2.611.461,48	11.039,90	
	1998	38.545.171,60	1.347.986,61	0,00	0,00	37.155.143,81	42.041,18	
	1999	11.008.096,70	432.495,35	0,00	0,00	10.405.806,90	169.794,45	
	2000	6.958.948,71	1.274.844,15	328,47	0,00	5.629.119,42	54.656,67	
	2001	14.462.351,81	2.175.004,51	0,00	0,00	12.164.792,58	122.554,72	
	2002	44.881.908,37	10.996.227,87	0,00	0,00	32.694.380,76	1.191.299,74	
	2003	993.676.091,11	293.128.519,48	11.049.484,90	151.069.097,63	534.452.525,97	3.976.463,13	
	2004	2.437.038.224,09	1.238.360.201,32	10.119.465,57	0,00	0,00	1.188.558.557,20	
	Totale	3.860.913.506,71	1.547.761.202,63	21.162.278,91	151.069.097,63	651.790.299,92	1.198.123.622,59	





REGIONE LAZIO

Conto Analitico Dei Residui Passivi Esercizio Finanziario 2005

CAPITOLO			CONSISTENZA		RESIDUI	RESIDUI DA ELIMINARE (ECONOMICI)			RESIDUI
Es. Provenienza		Capitoli	DEI RESIDUI		PAGATI DURANTE	per disimpegni e arrotondamenti	per perenzione amministrativa	per perenzione Art. 1 Rendiconto	DA RIPORTARE A NUOVO
Anno	N.	2005	al 1 Gennaio 2005		1° ESERCIZIO				
1998	21135	B11101							
1999	21135	B11101							
2000	21135	B11101	205.228,39					205.228,39	
TOTALE		H11101	205.228,39					205.228,39	
2004	B11102	B11102	19.188,00						19.188,00
2004	H11502	B11502	55.000,00		5.000,00				50.000,00
2004	B11505	B11505	606.090,86		606.090,86				
2003	B11508	B11508	30.987,42			30.987,42			
2004	B11508	B11508	55.000,00		20.000,00				35.000,00
TOTALE		B11508	85.987,42		20.000,00				65.987,42
2004	B11510	B11510	2.580.527,36		2.259.587,34				320.940,02
2003	B11516	B11516	19,08			19,08			
2004	B11516	B11516	85.000,00		85.000,00				
TOTALE		B11516	85.019,08		85.019,08				85.000,00
2004	B11530	B11530	2.855.260,05		2.773.786,08				81.473,97
TOTALE UPB		B11	6.492.321,16		5.664.464,88		31.006,50	205.228,39	591.621,39
2001	21149	B12102							
2002	B12102	B12102							
2003	B12102	B12102	43.535,77					43.535,77	
TOTALE		B12102	43.535,77					43.535,77	
2001	21157	B12103							
2004	B12105	B12105	45.618,48		45.618,48				
2002	B12106	B12106	437.570,43					437.570,43	
2004	B12106	B12106	150.000,00		150.000,00				150.000,00
TOTALE		B12106	587.570,43		525.618,48			437.570,43	150.000,00
2004	B12108	B12108	1.033.000,00		525.000,00				508.000,00
2004	B12115	B12115	1.033.000,00						1.033.000,00



CAPITOLO			CONSISTENZA		RESIDUI PAGATI DURANTE L'ESERCIZIO	RESIDUI DA ELIMINARE (ECONOMIE)			RESIDUI DA RIPORTARE A NUOVO
Es. Provenienza	Capitoli	DEI RESIDUI al 1 Gennaio 2005		per disimpegni e arretramenti		per percezione amministrativa	per percezione Art. 1 Rendiconto		
Anno	N.	2005							
2004	B12116	B12116	7.532,78					7.532,78	
2003	B12502	B12502	740.400,00			740.400,00		340.298,40	
2004	B12502	B12502	1.373.656,00		1.033.357,60			340.298,40	
TOTALE	B12502	B12502	2.114.056,00		1.033.357,60	740.400,00		340.298,40	
2004	B12510	B12510	1.000.000,00		1.000.000,00				
2003	B12530	B12530	98.900,00		79.780,00	19.780,00			
2004	B12530	B12530	4.105.000,00		886.056,25			3.218.943,75	
TOTALE	B12530	B12530	4.203.900,00		965.736,25	19.780,00		3.218.943,75	
2004	B12535	B12535	21.481,85		21.481,85				
TOTALE UPB	B12	B12	10.110.695,31		3.591.634,16	760.180,00	481.106,20	5.277.734,91	
2003	B13403	B13403	53.190,67			53.190,67			
2003	B13405	B13405	3.244,17			3.244,17			
2003	B13417	B13417	29.912,07		29.912,07				
2004	B13417	B13417	0,00					0,00	
TOTALE	B13417	B13417	29.912,08		29.912,07			0,00	
2004	B13421	B13421	0,00					0,00	
2003	B13503	B13503	2.159.083,25		179.058,97				
2004	B13503	B13503	510.000,00			500.000,00	1.483.024,28	510.000,00	
TOTALE	B13503	B13503	2.669.083,25		179.058,97	500.000,00	1.483.024,28	510.000,00	
2003	B13504	B13504	121.837,64		99.202,68				
TOTALE UPB	B13	B13	2.877.267,82		308.173,72	500.000,00	1.534.094,08	510.000,02	
1998	B14102	B14102							
2001	B14102	B14102	206.582,76				206.582,76		
2002	B14102	B14102	158.111,21		148.541,42		9.569,79		
2004	B14102	B14102	117.600,00					117.600,00	
TOTALE	B14102	B14102	482.293,97		148.541,42		216.152,55	117.600,00	
1998	B14103	B14103	210.950,89						
2004	B14103	B14103	84.000,00		63.000,00		210.950,89	21.000,00	
TOTALE	B14103	B14103	294.950,89		63.000,00		210.950,89	21.000,00	
2004	B14104	B14104	45.218,89					45.218,89	
1998	B14105	B14105	102.258,46				102.258,46		
1999	B14107	B14107	50.268,00		25.134,00		25.134,00		
1999	B14108	B14108							
1999	B14108	B14108	29.452,49				29.452,49		



CAPITOLO			CONSISTENZA DEI RESIDUI al 1 Gennaio 2005	RESIDUI PAGATI DURANTE L'ESERCIZIO	RESIDUI DA ELIMINARE (ECONOMIE)			RESIDUI DA RIPORTARE A NUOVO	
F.s. Provenienza	Capitoli	N. 2005			per disimpegni e arrotondamenti	per perenzione amministrativa	per perenzione Art. 1 Rendiconto		
2000	21189	B14108	7.141,10			7.141,10			
TOTALE									
1999	21190	B14108	36.593,59			36.593,59			
2001	21120	B14110	2.629,80			2.629,80			
2002	B14110	B14110	478.657,91	174.932,99		303.724,92			
2003	B14110	B14110	276.037,65			276.037,65			
2004	B14110	B14110	1.569.773,58	54.572,94			1.515.200,64		
TOTALE			2.324.469,14	229.505,93		579.762,57	1.515.200,64		
TOTALE UPE			3.336.682,74	466.181,35		1.172.481,86	1.697.019,53		
2004	B15504	B15504	42.500,00				42.500,00		
2004	B15506	B15506	18.000,00	18.000,00					
2004	B15507	B15507	9.455.711,25	4.727.855,63			4.727.855,62		
2003	B15508	B15508	40.530,01		40.530,01				
2004	B15508	B15508	421.399,44	355.547,24			65.852,20		
TOTALE			461.929,45	355.547,24	40.530,01		65.852,20		
2004	B15509	B15509	4.500,00				4.500,00		
2003	B15512	B15512	42.500,00				42.500,00		
2004	B15512	B15512	50.000,00		42.500,00				
TOTALE			92.500,00		42.500,00		50.000,00		
2003	B15513	B15513	118.428,36	58.755,64			59.672,72		
2004	B15513	B15513	909.891,83	835.818,51			74.063,32		
TOTALE			1.028.310,19	894.574,15	59.672,72		74.063,32		
2003	B15515	B15515	160.261,10	143.146,30			17.114,80		
2004	B15515	B15515	591.653,10	351.664,04			239.989,06		
TOTALE			751.914,20	494.810,34	17.114,80		239.989,06		
2004	B15516	B15516	335.000,00	310.928,29			24.071,71		
2004	B15519	B15519	300.000,00	300.000,00					
TOTALE UPE			12.490.363,09	7.101.715,65	159.817,53		5.228.831,91		
2004	B16501	B16501	3.615.500,00	3.615.500,00					
2004	B16502	B16502	510.000,00	510.000,00					
2004	B16503	B16503	1.293.409,39	854.154,46	439.254,93		891.121,09		
2004	B16503	B16503	1.700.000,00	808.878,91			891.121,09		
2004	B16503	B16503	2.993.409,39	1.663.053,37	439.254,93		891.121,09		
2004	B16505	B16505	166.932,00	166.932,00			891.121,09		



CAPITOLO			CONSISTENZA DEI RESIDUI al 1 Gennaio 2005	RESIDUI PAGATI DURANTE L'ESERCIZIO	RESIDUI DA ELIMINARE (ECONOMIE)			RESIDUI DA RIPORTARE A NUOVO	
Es. Provenienza	Capitoli	Anno			N.	per distopgni e arrotondamenti	per perenzione amministrativa		per perenzione Art. 1 Rendiconto
	B16506	B16506	450.000,00	329.326,26	120.473,74				
TOTALE UPB			7.735.841,59	6.284.991,63	559.728,67		891.121,09		
2003	B17101	B17101	15.040,77	1.283,50	1.640,78				
2004	B17101	B17101	1.549,37	1.549,37					
TOTALE			16.590,14	2.832,87	1.640,78	12.116,49			
2003	B17501	B17501	6,00			6,00			
TOTALE UPB			16.596,14	2.832,87	1.640,78	12.122,49			
TOTALE FONZ. OB. BI			43.059.769,65	23.419.994,28	501.640,78	1.859.816,45	4.196.368,87		
2004	B21101	B21101	261.792,66	261.792,66					
2003	B21401	B21401	942.508,49	245.040,72					
2004	B21401	B21401	928.776,00	746.376,00		697.467,77			
TOTALE			1.871.264,49	991.216,72	697.467,77		182.600,00		
2003	B21503	B21503	30.987,41			30.987,41	55.987,41		
2004	B21503	B21503	55.987,41				55.987,41		
TOTALE			86.974,82		30.987,41		55.987,41		
2004	B21504	B21504	850.000,00				850.000,00		
2004	B21505	B21505	31.200,00	31.200,00					
2004	B21506	B21506	63.828,00				63.828,00		
2004	B21507	B21507	75.000,00	44.846,60			30.153,40		
TOTALE UPB			3.240.079,97	1.329.055,98	728.455,18		1.182.568,81		
2004	B22102	B22102	13.327.092,65	11.827.092,65			1.500.000,00		
2003	B22103	B22103	8.933.282,20	4.327.860,50		4.605.421,70			
2004	B22103	B22103	7.826.196,11				7.826.196,11		
TOTALE			16.759.478,31	4.327.860,50		4.605.421,70	7.826.196,11		
2004	B22104	B22104	2.156.004,35				2.156.004,35		
2004	B22106	B22106	1.000.000,00	1.000.000,00					
2003	B22501	B22501	5.311.217,06	1.827.143,71		3.484.073,35			
2004	B22501	B22501	4.038.850,07	1.164.600,62			920.138,22		
TOTALE			9.350.067,13	2.991.744,33	1.954.111,23	3.484.073,35	920.138,22		
2003	B22502	B22502	89.971,91	89.971,91					
2004	B22502	B22502	90.992,83	57.422,83			33.570,00		
2004	B22502	B22502	180.964,74	147.394,74			33.570,00		
2004	B22503	B22503	161.893,68		161.893,68				



CAPITOLO			CONSISTENZA		RESIDUI PAGATI DURANTE L'ESERCIZIO	RESIDUI DA ELIMINARE (ECONOMIE)			RESIDUI DA RIPORTARE A NUOVO
Es. Provenienza	Capitoli		DEI RESIDUI	per disimpieghi e arrofondamenti		per perenzione amministrativa	per perenzione Art. 1 Rendiconto		
Anno	N.	2005	al 1 Gennaio 2005						
2004	B22503	B22503	150.000,00		125.677,00				21.323,00
TOTALE	B22503	B22503	311.893,68		125.677,00		161.803,68		21.323,00
2003	B22504	B22504	75.413,71		21.995,67		53.418,04		
2004	B22504	B22504	67.999,98						67.999,98
TOTALE	B22504	B22504	143.413,69		21.995,67		53.418,04		67.999,98
2004	B22505	B22505	1.275.000,00		1.275.000,00				
2004	B22512	B22512	850.000,00						850.000,00
2003	B22513	B22513	400.000,00		400.000,00				
2004	B22513	B22513	400.000,00		400.000,00				
TOTALE	B22513	B22513	800.000,00		800.000,00				
2003	B22514	B22514	1.000.000,00				1.000.000,00		
2003	B22516	B22516	1.000.000,00				1.000.000,00		
2004	B22516	B22516	1.550.000,00		35.750,00				1.514.250,00
TOTALE	B22516	B22516	2.550.000,00		35.750,00		1.000.000,00		1.514.250,00
TOTALE UPB	B22	B22	49.703.914,55		22.555.514,89	1.954.111,23	5.699.385,07	4.605.421,70	14.889.481,66
2001	22208	R23101	11.140,91		11.140,91				
1998	22210	B23102	20.658,28					20.658,28	
2003	B23401	B23401	127,00				127,00		
2004	B23401	B23401	44.034,20		43.876,18				158,02
TOTALE	B23401	B23401	44.161,20		43.876,18		127,00		158,02
2004	B23501	B23501	2.160,00		2.040,00				120,00
2003	B23502	B23502	450,00		450,00				
2004	B23502	B23502	59.212,20		10.294,01				48.917,29
TOTALE	B23502	B23502	59.662,20		10.744,01				48.917,29
2003	B23503	B23503	1.110.743,19		1.103.149,97		7.598,22		
2004	B23503	B23503	1.620.000,00		550.100,00				1.069.900,00
TOTALE	B23503	B23503	2.730.743,19		1.653.249,97		7.598,22		1.069.900,00
2003	B23510	B23510	1.662.474,76				1.662.474,76		
2004	B23510	B23510	3.324.949,52						3.324.949,52
TOTALE	B23510	B23510	4.987.424,28				1.662.474,76		3.324.949,52
2003	B23511	B23511	50.000,00		15.000,00				
2004	B23511	B23511	600.000,00		485.000,00				120.000,00
TOTALE	B23511	B23511	650.000,00		495.000,00				120.000,00
2003	B23515	B23515	199.999,98		199.999,98				
TOTALE	B23515	B23515	199.999,98		199.999,98				



CAPITOLO			CONSISTENZA		RESIDUI PAGATI DURANTE L'ESERCIZIO	RESIDUI DA ELIMINARE (ECONOMIE)			RESIDUI DA RIPORTARE A NUOVO
Es. Provenienza	N.	2005	DEI RESIDUI al 1 Gennaio 2005			per disimpegni e arroccamenti	per perequazione amministrativa	per perequazione Art. (Rendiconto	
TOTALE UPB	B23		8.705.955,05		2.416.051,95		1.705.199,99	20.658,28	4.564.044,83
2004	B24101	B24101	24.222,13		24.222,13				
2004	B24501	B24501	425.000,00		425.000,00				
2003	B24503	R24503	7.077,43				7.077,43		
2004	B24503	B24503	1.275.000,00		5.051,76				1.269.948,24
TOTALE	B24503		1.282.077,43		5.051,76		7.077,43		1.269.948,24
2003	B24504	B24504	500.000,00				500.000,00		
2004	B24504	B24504	500.000,00						500.000,00
TOTALE	B24504		1.000.000,00						500.000,00
2003	B24511	R24511	34.347,98		29.934,56				
2004	B24511	R24511	421.999,99						
TOTALE	B24511		456.347,97		29.934,56		4.413,42		424.999,99
2004	B24513	B24513	1.275.000,00		1.275.000,00				
2004	B24515	R24515	1.275.000,00		1.275.000,00				
2004	B24517	B24517	2.720.000,00						2.720.000,00
TOTALE UPB	B24		8.460.647,53		3.034.208,45		511.490,85		4.914.948,23
2003	B25502	B25502	10.000,00				11.000,00		
2004	B25502	B25502	68.250,00		45.750,00				22.500,00
TOTALE	B25502		78.250,00		45.750,00		11.000,00		22.500,00
2003	B25503	B25503	39.000,00				39.000,00		
2004	B25503	B25503	82.500,00		71.500,00				11.000,00
TOTALE	B25503		121.500,00		71.500,00		39.000,00		11.000,00
2003	B25504	B25504	5.160,00				5.160,00		
2004	B25504	B25504	512.539,94		477.811,49				34.728,45
TOTALE	B25504		517.699,94		477.811,49		5.160,00		34.728,45
2004	B25505	B25505	80.000,00		80.000,00				
2003	B25506	B25506	10.000,00		2.500,00		7.500,00		
2004	B25506	B25506	56.250,00		56.250,00				
TOTALE	B25506		66.250,00		58.750,00		7.500,00		
TOTALE UPB	B25		863.699,94		737.811,49		61.660,00		68.228,95
2003	B26101	R26101	600.000,00			600.000,00			
2004	B26101	B26101	450.000,00		80.000,00				370.000,00
TOTALE	B26101		1.050.000,00		80.000,00		600.000,00		370.000,00



CAPITOLO			CONSISTENZA DEI RESIDUI al 1 Gennaio 2005	RESIDUI PAGATI DURANTE L'ESERCIZIO	RESIDUI DA ELIMINARE (ECONOMIE)			RESIDUI DA RIPORTARE A NUOVO
Es. Provenienza	Capitoli	per distingui e arrotondamenti			per perenzione amministrativa	per perenzione Art. 1 Rendiconto		
Anno	N.	2005						
2004	B26502	B26502	193.500,00					193.500,00
TOTALE UPB B26			1.243.500,00	80.000,00	600.000,30			503.500,00
TOTALE FUNZ. OB. B2			72.217.797,04	30.148.642,76	2.554.111,23	4.626.079,98		26.182.771,98
2004	B31102	B31102	191.431,98					191.431,98
2003	B31504	B31504	382.500,00	334.500,00		48.000,00		223.850,40
2004	B31504	B31504	319.484,00	95.633,60				223.850,40
TOTALE B31504			701.984,00	430.133,60		48.000,00		86.358,02
2004	B31506	B31506	86.368,02					86.358,02
TOTALE UPB B31			979.784,00	430.133,60	48.000,00			501.650,40
2003	B32101	B32101	270.172,59	1.534,56			268.638,23	
2001	B32103	B32103	352.554,00				352.554,00	
2002	B32103	B32103	1.159.806,01	344.727,41			815.078,60	
2003	B32103	B32103	144.882,27				144.882,27	
2004	B32103	B32103	2.815.271,95	752.954,38				2.059.317,57
TOTALE B32103			4.472.514,23	1.086.881,79			312.514,87	2.059.317,57
2001	B32104	B32104	334.478,00				334.478,00	
2002	B32104	B32104	1.196.682,83	381.604,23			815.078,60	
2003	B32104	B32104	144.882,27				144.882,27	
2004	B32104	B32104	2.807.525,10	717.220,14				2.090.304,96
TOTALE B32104			4.483.568,20	1.098.824,37			3.294.438,37	2.090.304,96
2004	B32507	B32507	60.000,00	60.000,00				
2004	B32510	B32510	1.275.000,00					1.275.000,00
TOTALE UPB B32			10.561.255,02	2.261.040,52			2.875.591,97	5.424.623,53
TOTALE FUNZ. OB. B3			11.541.039,02	2.691.174,12		48.000,00	2.875.591,97	5.926.272,93
2004	B41503	B41503	236.689,61	236.689,61				
2003	B41505	B41505	261.960,00	125.040,00			136.920,00	
2004	B41505	B41505	2.013.885,50	1.811.967,71				201.917,79
TOTALE B41505			2.275.845,50	1.937.007,71			136.920,00	201.917,79
TOTALE FUNZ. OB. B4			2.512.535,11	2.173.697,32		136.920,00	136.920,00	201.917,79
2004	B42101	B42101	87.797,00	87.797,00			87.797,00	
2003	B42101	B42101	67.759,00	67.759,00			67.759,00	
2004	B42101	B42101	2.280.436,66					2.280.436,66



CAPITOLO			CONSISTENZA DEI RESIDUI al 1 Gennaio 2005	RESIDUI PAGATI DURANTE L'ESERCIZIO	RESIDUI DA ELIMINARE (ECONOMIE)			RESIDUI DA RIPORTARE A NUOVO	
Es. Provenienza	N.	2005			per disimpieghi e arrotondamenti	per perenzione amministrativa	per perenzione Art. 1 Rendiconto		
TOTALE		Ba2101	2.435.992,66			155.556,00	2.280.436,66		
TOTALE UPB		B42	2.435.992,66			155.556,00	2.280.436,66		
1997	23204	B43101	52.765,31	26.605,42		26.159,89			
1996	23204	B43101	43.383,38			43.382,38			
1998	23204	B43101	172.567,79	172.567,79					
1999	23204	B43101	136.612,81	28.601,01		108.011,80			
2000	23204	B43101	93.230,43	28.601,01		64.629,42			
2001	23204	B43101	93.230,43	28.601,01		64.629,42			
2002	B43101	B43101	138.109,41	28.601,01		109.508,40			
2003	B43101	B43101	151.839,93	28.601,01		123.238,92			
2004	B43101	B43101	140.659,74	34.060,43			106.599,31		
TOTALE		B43101	1.022.398,23	376.238,69		539.560,23	106.599,31		
2004	B43102	B43102	22.052,71	22.052,71					
TOTALE UPB		B43	1.044.450,94	398.291,40		539.560,23	106.599,31		
1997	23203	B44101	59.107,75	19.322,92		39.784,83			
1999	23203	B44101	39.388,50			39.388,50			
TOTALE		B44101	98.496,25	19.322,92		79.173,33			
2005	B44103	B44103	3.737,29			3.737,29			
2004	B44103	B44103	113.789,84	110.052,55			1.737,29		
TOTALE		B44103	117.527,13	110.052,55		3.737,29	1.737,29		
2000	23212	B44104	537.631,63			537.631,63			
2003	B44105	B44105	40.000,00	40.000,00					
2004	B44105	B44105	9.221.846,84	1.907.193,55			7.314.653,29		
TOTALE		B44105	9.261.846,84	1.947.193,55			7.314.653,29		
2004	B44510	B44510	1.830.660,64	610.651,68		63.482,06	1.156.526,90		
TOTALE UPB		B44	13.846.162,49	2.687.220,70		63.482,06	8.474.917,48		
TOTALE FUNZ. OB.		B4	17.839.141,20	5.259.209,42		136.920,00	11.063.871,24		
TOTALE AMBITO		B	144.657.746,91	61.519.020,58		3.119.234,07	57.369.285,02		
2005	C1101	C1101	539.200,00	261.236,31			477.963,69		
2006	C11501	C11501	300.000,00	100.000,00			200.000,00		
TOTALE UPB		C11	1.039.200,00	361.236,31			677.963,69		
TOTALE AMBITO		C12101	17.696,42	17.696,42					



CAPITOLO			CONSISTENZA		RESIDUI PAGATI DURANTE L'ESERCIZIO	RESIDUI DA ELIMINARE (ECONOMIE)			RESIDUI DA RIPORTARE A NUOVO
Es. Provenienza	Capitoli	DEI RESIDUI al 1 Gennaio 2005		per disimpiegni e arretramenti		per pensione amministrativa	per perenzioni Art. 1 Rendiconto		
Anno	N.	2005							
2002	C12101	C12101	C12101						
TOTALE		C12101	C12101						
1998	28107		17.696,42				17.696,42		
2002	C12102		468.736,28				468.736,28		
2003	C12102		10.371.170,10		266.597,91		10.004.572,19		
2004	C12102		0,01					0,01	
TOTALE		C12102	10.839.906,39		366.597,91		10.473.308,47		0,01
2001	28108	C12103	10.329,14				10.329,14		
2002	C12103								
2003	C12103		14.878.181,71		447.915,26		14.430.266,45		
2004	C12103		22.800,10						
TOTALE		C12103	14.911.310,95		476.715,36		14.440.595,59		
1998	28109	C12104	898.758,24		151.395,52		747.362,72		
2003	C12104		5.508.922,92		412.558,57		5.095.364,35		816.009,01
2004	C12104		816.069,01						816.009,01
TOTALE		C12104	7.223.690,17		564.954,09		5.842.727,07		816.009,01
1998	28160	C12105	424.898,59				424.898,59		
2000	28180	C12105	2.670.280,70		768.182,06		1.902.098,64		
2001	28160	C12105	745.421,07				745.421,07		
2002	C12105		314.005,80				314.005,80		
2003	C12105		18.942.764,14		3.552.665,00		15.389.099,14		222.483,84
2004	C12105		222.483,84						222.483,84
TOTALE		C12105	23.319.854,14		4.321.847,06		18.775.523,24		222.483,84
2001	28163	C12107	280.114,00		50.597,53		229.516,47		
2002	C12107		7.838.062,97		465.464,96		7.372.598,01		
2003	C12107		292.053,94				292.053,94		
2004	C12107		61.331.433,55		15.374.786,25				46.256.647,28
TOTALE		C12107	69.741.604,44		15.590.848,74		7.894.108,42		46.256.647,28
2001	28184	C12108	1.395.409,16		303.585,21		1.091.823,95		
2002	C12108		3.047.095,71		335.696,97		2.711.398,74		
2003	C12108		150.000,00		15.000,00				133.000,00
TOTALE		C12108	4.592.504,87		654.282,18		3.938.222,69		133.000,00
2001	C12109		121.366,40		113.619,80				
2002	C12111		2.314.210,04		216.911,82				
TOTALE		C12111	2.314.210,04		216.911,82		2.097.298,22		



CAPITOLO			CONSISTENZA		RESIDUI	RESIDUI DA ELIMINARE (ECONOMICI)			RESIDUI
Es. Provenienza		Capitoli	DEI RESIDUI		PAGATI DURANTE	per disimpegni e arrotondamenti	per perenzione amministrativa	per perenzione Art. 1 Rendiconto	DA RIPORTARE A NUOVO
Anno	N.	2005	at 1 Gennaio 2005		L'ESERCIZIO				
2004	C12111	C12111	911.611,45		432.366,37				479.245,08
2003	C12111	C12111	402.836,38		402.836,38				
TOTALE			3.628.637,87		1.652.114,57			2.097.296,22	479.245,08
2002	C12112	C12112							
2004	C12113	C12113	5.784.317,27		500.000,00				5.284.317,27
2004	C12115	C12115	6.288.500,00		1.000.000,00				5.288.500,00
2003	C12116	C12116	575.074,91					575.074,91	
2004	C12120	C12120	571.820,70		564.000,00				7.820,70
2004	C12121	C12121	2.821.865,51		573.762,91				2.248.102,60
2004	C12122	C12122	4.800,00		4.800,00				
2004	C12123	C12123	7.277.400,00		1.000.000,00				6.277.400,00
2004	C12501	C12501	208.458,73		181.000,00				27.458,73
2003	C12502	C12502	6.960.988,24		34.038,29				
2004	C12502	C12502	967.927,59		697.275,36	154.449,43	6.926.949,95		116.202,80
TOTALE			7.928.915,83		731.313,65	154.449,43	6.926.949,95		116.202,80
2003	C12503	C12503	2.439.138,04		436.658,84	10.047,73	1.992.631,47		65.784,21
2004	C12503	C12503	109.257,48		43.473,27				
TOTALE			2.548.395,52		480.132,11	10.047,73	1.992.631,47		65.784,21
2003	C12504	C12504	206.582,75				206.582,75		
2004	C12507	C12507	1.367.500,00		182.913,68				1.184.586,32
2004	C12508	C12508	4.242.248,91		829.561,60				3.412.687,31
2004	C12509	C12509	36.179,31						36.179,31
2003	C12509	C12509	2.179.771,02		1.031.198,35	103.291,37	1.045.281,30		
TOTALE			2.215.930,33		1.031.198,35	103.291,37	1.045.281,30		36.179,31
2003	C12515	C12515	727.459,54		464.451,08	10.329,90	252.678,50		
2004	C12515	C12515	1.125.000,00		137.831,56	7.524,21			979.644,23
TOTALE			1.852.459,54		602.282,64	17.854,17	252.678,50		979.644,23
2003	C12520	C12520	13.804.056,16		6.680.212,32	813.860,34	6.369.983,50		
2004	C12520	C12520	54.216.599,58		8.707.076,42	244.631,30			45.264.891,86
TOTALE			68.080.655,74		15.387.288,74	1.058.491,64	6.369.983,50		45.264.891,86
2003	C12531	C12531	2.500.000,00		2.500.000,00				
2004	C12536	C12536	1.000.000,00						1.000.000,00
2003	C12538	C12538	3.771.166,77		1.237.760,66				2.533.406,11
2004	C12540	C12540	5.000.000,00		5.000.000,00				



CAPITOLO			CONSISTENZA DEI RESIDUI al 1 Gennaio 2005		RESIDUI PAGATI DURANTE L'ESERCIZIO	RESIDUI DA ELIMINARE (ECONOMIE)			RESIDUI DA RIPORTARE A NUOVO
Es. Provenienza	Capitoli	Anno	N.	2005		per disimpegni e arrotondamenti	per perenzione amministrativa	per perenzione Art. 1 Rendiconto	
2004	C12541	C12541		495.200,00	495.200,00				
2004	C12542	C12542		5.638.100,00	5.638.100,00				5.638.100,00
2004	C12543	C12543		2.750.000,00	2.750.000,00				2.725.000,00
2004	C12544	C12544		529.000,00	529.000,00				495.200,00
TOTALE DPB			C12	268.055.004,16	55.454.994,05	1.344.134,34	16.801.654,07	63.919.555,03	130.494.666,67
1998	28130	C14101							
1999	28130	C14101							
TOTALE			C14101						
1998	28131	C14102							
1999	28131	C14102							
TOTALE			C14102						
1998	28132	C14103		2.367.753,13	420,00				
1999	28132	C14103						2.367.333,13	
2003	C14103	C14103							
TOTALE			C14103	2.367.753,13	420,00			2.367.333,13	
2001	28134	C14105							
1998	28136	C14107							
1999	28136	C14107							
TOTALE			C14107						
1998	28141	C14112		10.329,14					
TOTALE DPB			C14	2.378.082,27	420,00			10.329,14	
TOTALE FUNZ. OB. CI			CI	271.472.286,43	55.855.650,36	1.344.134,34	16.801.654,07	66.297.217,30	131.172.630,36
2004	C21503	C21503		696.577,90	625.973,32				70.604,58
2004	C21504	C21504		728.000,00					728.000,00
TOTALE DPB			C21	1.424.577,90	625.973,32				798.604,58
2003	C22101	C22101		10.570.839,80					
2004	C22102	C22102		50.000.000,00	950.000,00				49.050.000,00
2004	C22503	C22503		2.000.000,00	2.000.000,00				
2004	C22505	C22505		900.000,00	900.000,00				
2004	C22506	C22506		1.250.000,00	1.250.000,00				
2004	C22507	C22507		10.000.000,00	10.000.000,00				
2004	C22508	C22508		2.500.000,00	2.500.000,00				
2004	C22509	C22509		8.500.000,00	2.500.000,00				8.500.000,00
TOTALE DPB			C22	77.810.840,80	14.150.000,00			10.570.839,80	



CAPITOLO			CONSISTENZA		RESIDUI PAGATI DURANTE L'ESERCIZIO	RESIDUI DA ELIMINARE (ECONOMIE)			RESIDUI DA RIPORTARE A NUOVO
Es. Provenienza	Capitoli	al 1 Gennaio 2005		per disimpegni e arrofondamenti		per perenzione amministrativa	per perenzione Art. 1 Rendiconto		
Anno	N.								
2004	C22510	C22510	18.000.000,00	16.000.000,00				2.000.000,00	
2003	C22511	C22511	21.949.418,21			21.949.418,21			
2004	C22511	C22511	30.900.000,00					30.900.000,00	
TOTALE			52.849.418,21			21.949.418,21		30.900.000,00	
2004	C22513	C22513	17.500.000,00					17.500.000,00	
2003	C22515	C22515	1.275.000,00	1.275.000,00					
2004	C22518	C22518	525.000,00	525.000,00					
2004	C22521	C22521	2.000.000,00	2.000.000,00				1.800.000,00	
TOTALE UPB			176.070.258,01	33.800.000,00		21.949.418,21	10.570.839,80	109.750.000,00	
TOTALE FUNZ. OB. C2			177.494.835,91	34.425.973,32		21.949.418,21	10.570.839,80	110.548.604,58	
TOTALE AMBITO C			448.967.123,34	90.282.623,68	1.344.134,34	38.751.072,28	76.868.057,10	241.721.234,94	
2004	D11401	D11401	645,57	645,57					
2003	D11501	D11501	405.000,00	405.000,00					
2004	D11501	D11501	1.500.000,00	967.500,00				532.500,00	
TOTALE			1.905.000,00	1.372.500,00				532.500,00	
2003	D11502	D11502	199.800,00			199.800,00			
2004	D11502	D11502	227.444,56	205.869,53				20.575,03	
TOTALE			427.244,56	205.869,53		199.800,00		20.575,03	
2004	D11505	D11505	5.200.000,00					5.200.000,00	
TOTALE UPB			7.532.890,13	5.580.015,10		199.800,00		5.753.075,03	
1997	31213	D12101	467,21				467,21		
2003	D12101	D12101	1.819,35				1.819,35		
TOTALE			2.286,56				2.286,56		
1998	31219	D12102							
1999	31219	D12102							
TOTALE									
2003	D12103	D12103	140.803,68	57.163,09		76.638,59			
2002	D12106	D12106	176.524,80	127.564,80			48.960,00		
2003	D12106	D12106	796.839,87	741.158,23			55.681,64		
2004	D12106	D12106	15.518.752,62	4.783.235,55				10.738.517,07	
TOTALE			16.492.172,97	5.643.958,58		163.314,65	104.641,64	0.738.517,07	
2005	D12502	D12502	774.685,35	611.370,70					
2004	D12502	D12502	619.748,28					519.748,28	

CAPITOLO		CONSISTENZA		RESIDUI		RESIDUI DA ELIMINARE (ECONOMIE)			RESIDUI
Es. Provenienza	Capitoli	DEI RESIDUI		PAGATI DURANTE		per distruzioni e arrotondamenti	per perenzione amministrativa	per perenzione Art. 1 Rendiconto	DA RIPORTARE ANUOVO
Anno	N.	al 1 Gennaio 2005		L'ESERCIZIO					
TOTALE	D12502	1.394.433,63	61.270,70				163.314,65		619.748,28
2003	D12503	5.844.655,92	1.467.558,31				4.377.097,61		
2004	D12503	32.678.079,64	30.834.928,49						1.843.151,15
TOTALE	D12503	38.522.735,56	32.302.486,80				4.377.097,61		1.843.151,15
2003	D12504	516.456,90					516.456,90		
2003	D12505	2.743.550,98	1.232.258,46			8.091,27	1.503.201,25		5.606.435,37
2004	D12505	6.006.703,52	340.268,15						
TOTALE	D12505	8.750.254,50	1.572.526,61			8.091,27	1.503.201,25		5.606.435,37
2003	D12506	135.000,00	10.643,56				33.356,64		135.000,00
2004	D12506	150.000,00	15.000,00						135.000,00
TOTALE	D12506	285.000,00	16.643,56				33.356,64		135.000,00
2003	D12507	76.177,39					76.177,39		
2004	D12507	1.136.205,18							1.136.205,18
TOTALE	D12507	1.212.382,57					76.177,39		1,136,205,18
2004	D12514	22.436.009,62	6.085.676,71						16.350.332,91
TOTALE UPB	D12	89.755.480,31	46.404.827,85			8.091,27	6.746.243,03	106.928,20	36.489.389,96
TOTALE FUNZ. OB.	D1	97.288.370,44	47.984.842,95			8.091,27	6.946.043,03	106.928,20	42.242.464,99
2004	D21510	784.033,14	778.894,70						5.140,44
2004	D21512	68.961,00	30.000,00						38.961,00
TOTALE UPB	D21	852.996,14	808.894,70						44.101,44
2003	D22501	419.801,05	154.937,07				264.863,98		
2004	D22501	738.755,00	149.235,45						589.519,55
TOTALE	D22501	1.158.556,05	304.172,52				264.863,98		589.519,55
2003	D22502	1.774.806,51	955.971,93				818.834,58		
2004	D22502	980.000,00	5.535,20						974.464,80
TOTALE	D22502	2.754.806,51	961.507,13				818.834,58		974.464,80
TOTALE UPB	D22	3.913.362,56	1.265.679,65				1.083.698,56		1.563.984,35
TOTALE FUNZ. OB.	D2	4.766.338,70	2.074.574,35				1.083.698,56		1.608.085,79
2003	D31501	19.400,00	12.900,00				6.500,00		
2003	D31502	1.824,00					1.824,00		
2004	D31502	4.979,90							4.979,90
TOTALE	D31502	6.803,90					1.824,00		4.979,90
TOTALE	D31503	503.155,78					503.155,78		4.979,90



CAPITOLO			CONSISTENZA DEI RESIDUI al 1 Gennaio 2005	RESIDUI PAGATI DURANTE L'ESERCIZIO	RESIDUI DA ELIMINARE (ECONOMIE)			RESIDUI DA RIPORTARE A NUOVO
Es. Provenienza	Capitoli	Anno			N.	2005	per disimpegni e arrotondamenti	
2004	D31503	D31503	1.913.627,81	1.434.679,08				478.948,73
TOTALE		D31503	2.416.783,59	1.434.679,08		501.155,78		478.948,73
TOTALE UPB		D31	2.442.987,49	1.441.579,08		511.479,78		483.928,63
2003	D33401	D33401	60.384,26	60.384,26				
2004	D33401	D33401	3.056.449,04	1.983.357,01	37.460,72			1.035.631,31
TOTALE		D33401	3.116.833,30	1.983.357,01	37.460,72	60.384,26		1.035.631,31
2003	D33501	D33501	67.952,06	67.952,06				
2004	D33501	D33501	97.029,07	3.565,08				93.463,99
TOTALE		D33501	164.981,13	3.565,08	67.952,06			93.463,99
TOTALE UPB		D33	3.281.814,43	1.986.922,09	37.460,72	128.336,32		1.129.095,30
2002	D34101	D34101	14.000,00				14.000,00	
2003	D34101	D34101	231.202,37	152.745,06			78.457,31	
2004	D34101	D34101	741.360,00	302.700,00				436.660,00
TOTALE		D34101	986.562,37	457.445,06			92.457,31	436.660,00
2002	D34102	D34102	566.419,70	566.419,70				
2003	D34102	D34102	107.440,30	21.251,45			76.188,85	
2004	D34102	D34102	23.746,19	25.746,19				
TOTALE		D34102	697.606,19	621.417,34			76.188,85	
2003	D34103	D34103	452.180,58	357.437,96			94.742,62	
2004	D34103	D34103	446.931,91	178.578,86				268.353,05
TOTALE		D34103	899.112,49	536.016,82			94.742,62	268.353,05
1998	51316	D34104	106.089,03				106.089,03	
1998	51317	D34105	56.138,86				56.138,86	
1998	51331	D34106	129.114,22				129.114,22	
2002	D34107	D34107	93.046,04	93.046,04				
2003	D34108	D34108	1.961.188,71	1.961.188,71				
1998	51415	D34109	261.290,46	261.290,46				
1998	51418	D34110	51.645,69	51.645,69				
1999	51418	D34110	118.120,56	118.120,56				
TOTALE		D34110	169.766,25	169.766,25			169.766,25	
2005	51419	D34111	423,27	423,27			423,27	
2005	51411	D34111	257.643,66	257.643,66				
TOTALE		D34111	258.066,93	258.066,93			257.643,66	
2005	51420	D34112	138.190,32	138.190,32			258.066,93	



C.A.PITOLO		CONSISTENZA		RESIDUI PAGATI DURANTE L'ESERCIZIO	RESIDUI DA PIANNARE (ECONOMICI)			RESIDUI DA RIPORTARE A NUOVO
Es. Provenienza	Capitoli	DEI RESIDUI al 1 Gennaio 2005			per distinzioni e arrotondamenti	per pertenzione amministrativa	per pertenzione Art. 1 Rendiconto	
Anno	N.	2005						
2003	D34501	D34501	449.062,02	403.844,53		47.217,49		
2004	D34501	D34501	42.500,00	2.200,00			40.300,00	
TOTALE		D34501	491.562,02	404.044,53		47.217,49	40.300,00	
2003	D34502	D34502	10.378.993,70	2.474.934,03	526.785,01	7.577.273,66		
2004	D34502	D34502	8.228.354,91	3.361.359,02			4.866.995,89	
TOTALE		D34502	18.607.348,61	5.836.293,05	526.785,01	7.577.273,66	4.866.995,89	
2003	D34503	D34503	2.582.284,50		2.582.284,50			
2003	D34504	D34504	377.707,18		377.707,18			
2003	D34508	D34508	101.070,24		101.070,24			
2003	D34509	D34509	54.749,46					
2003	D34511	D34511	1.384.104,49					
2004	D34515	D34515	210.800,00	174.506,92			35.493,08	
TOTALE UPB		D34	29.764.998,37	9.214.138,55	3.109.070,51	8.850.254,71	5.647.802,02	
TOTALE FUNZ. OB. D3		D3	35.489.800,29	12.648.639,52	3.146.531,23	9.490.050,81	7.260.825,95	
1999	43115	D41101	205,55				205,55	
2001	43119	D41102						
2002	D41102	D41102						
2003	D41102	D41102						
2004	D41102	D41102	16.914.086,80	16.278.810,09			635.276,71	
TOTALE		D41106	16.914.086,80	16.278.810,09			635.276,71	
2004	D41104	D41104	81.935.887,00	81.935.886,98			0,02	
2004	D41105	D41105	21.442.794,54	21.442.794,54				
2002	D41106	D41106						
2004	D41106	D41106	2.184.612,69	2.184.612,69				
TOTALE		D41106	2.184.612,69	2.184.612,69				
2003	D41401	D41401	497.005,07			497.005,07		
2003	D41502	D41502	33.101,48			33.101,48		
2004	D41503	D41503	369.941,80				369.941,80	
2003	D41504	D41504	521.101,50	521.100,00		1,50		
2004	D41504	D41504	1.568.035,33	1.564.986,14			3.049,19	
TOTALE REGIONE		D41504	2.089.136,83	2.086.086,14		1,50	3.049,19	
2003	D41505	D41505	8.690.376,89	8.690.376,89				
2003	D41509	D41509	888.733,91	739.911,29	1.180,11	145.622,51		



CAPITOLO		CONSISTENZA DEI RESIDUI		RESIDUI PAGATI DURANTE L'ESERCIZIO		RESIDUI DA ELIMINARE (ECONOMIE)			RESIDUI DA RIPORTARE A NUOVO
Es. Provenienza	Capitoli	al 1 Gennaio 2005		L'ESERCIZIO		per disimpigni e arrotondamenti	per perenzione amministrativa	per perenzione Art. 1 Rendiconto	A NUOVO
Anno	N.								
2004	D41509	D41509	214.670.522,78	155.176.158,44	115.554,17				61.378.810,17
TOTALE		D41509	215.559.236,59	155.916.869,73	118.734,28		145.622,51		61.378.810,17
2004	D41510	D41510	307.985,62	294.775,62					13.210,00
2004	D41511	D41511	643.979,55	88.232,28					555.747,27
2003	D41512	D41512	0,06				0,06		16.472,05
2004	D41512	D41512	214.698,97	198.226,92					16.472,05
TOTALE		D41512	214.699,03	198.226,92			0,06		16.472,05
2003	D41513	D41513	1,94				1,94		6.330.288,93
2004	D41513	D41513	31.681.438,27	25.345.149,34					6.330.288,93
TOTALE		D41513	31.681.440,21	25.345.149,34			1,94		6.330.288,93
TOTALE UPB		D41	382.564.489,75	312.461.021,22	118.734,28		675.732,56	205,55	69.308.796,14
2004	D42501	D42501	249.000,00	249.000,00					
2003	D42502	D42502	8.607,62				8.607,62		
2004	D42502	D42502	921.166,00	193.395,13					727.770,87
TOTALE		D42502	929.773,62	193.395,13			8.607,62		727.770,87
TOTALE UPB		D42	1.178.773,62	442.395,13			8.607,62	123.287,89	727.770,87
1999	43201	D44101	123.287,89						
2001	D44102	D44102							
2004	D44102	D44102	2.270.853,38	2.164.826,62					106.026,76
TOTALE		D44102	2.270.853,38	2.164.826,62					106.026,76
2000	43220	D44104	3.435,91					3.433,91	
2001	43220	D44104	981,47	908,26				73,21	
2002	D44104	D44104	502.182,23	38.554,80				463.627,43	
2003	D44104	D44104	915.812,12	238.954,95				676.857,17	
2004	D44104	D44104	652.124,12	87.950,99					564.173,13
TOTALE		D44104	2.074.533,85	366.369,00				1.143.991,72	564.173,13
2000	43225	D44105	1.117.936,59	223.902,16				894.034,43	
2001	43225	D44105	500.122,92					500.122,92	
2002	D44105	D44105	3.778.482,04					3.778.482,04	
2003	D44105	D44105	10.210.440,39					10.210.440,39	
2004	D44105	D44105	5.377.522,50	3.888.540,00					1.488.982,50
TOTALE		D44105	20.984.504,44	4.112.442,16				15.381.079,78	1.488.982,50
2003	D44106	D44106	3.305.153,73						
2004	D44106	D44106	5.812.681,05	1.183.494,22					5.812.681,05



C A P I T O L O		CONSISTENZA		RESIDUI		RESIDUI DA ELIMINARE (ECONOMIE)			RESIDUI	
Es. Provenienza	Capitoli	DEI RESIDUI		PAGATI DURANTE		per dispongn e arrotondamenti	per pervenzione amministrativa	per pervenzione Art. 1 Rendiconto	DA RIPORTARE	
Anno	N.	al 1 Gennaio 2005		L'ESERCIZIO					A NUOVO	
TOTALE		194106		9.117.834,81		1.123.494,22		2.121.659,51		5.812.681,08
2004	D44108	D44108		236.825.722,30		43.199.058,32				193.626.663,98
2004	D44502	D44502		3.618.092,95		285.385,38				3.332.707,57
1999	43207	D44503		41.095,96				41.095,96		
2003	D44504	D44504		2.470.518,81		1.426.400,62		1.034.118,19		734.192,00
2004	D44504	D44504		999.963,64		265.771,64				734.192,00
TOTALE		D44504		3.470.482,45		1.732.172,26		1.034.118,19		734.192,00
2003	D44505	D44505		5.105.199,40			5.105.199,40			
2003	D44506	D44506		170.459,98		3.994,62	36.165,16	130.300,20		
2004	D44506	D44506		205.266,99		38.153,75	60.661,52			106.453,72
TOTALE		D44506		375.728,97		42.148,37	96.826,68	130.300,20		106.453,72
2004	D44512	D44512		5.868.444,25		1.913.877,50				3.954.566,75
TOTALE UPB		D44		289.875.740,65		54.969.773,83	96.826,68	6.269.617,79	18.813.114,86	209.726.447,49
2003	D45101	D45101		71.327.666,07		23.848.934,48			47.478.731,59	
2004	D45101	D45101		81.423.435,16		4.130.535,47				77.292.899,69
TOTALE		D45101		152.751.101,23		27.979.469,95			47.478.731,59	77.292.899,69
2001	43129	D45103		41.487,66					41.487,66	
TOTALE UPB		D45		152.792.588,89		27.979.469,95			47.520.219,25	77.292.899,69
TOTALE FUNZ. OB.		D4		826.411.632,91		395.452.660,13	215.560,96	6.933.957,97	66.333.539,66	357.035.914,19
TOTALE AMBITO		D		965.956.162,34		458.567.116,95	3.370.183,46	24.473.750,37	89.384.220,64	408.167.290,92
1998	25213	E1102		609.289,91					609.289,91	
2003	E1102	E1102		358.735,22		169.776,00			188.979,22	
TOTALE		E1102		968.045,13		169.776,00			798.269,13	
TOTALE UPB		E11		968.045,13		169.776,00			798.269,13	
1998	25210	E12101		1.678,48					1.678,48	
1999	25210	E12101		2.602,94					2.602,94	
2002	E12103	E12103		2.354.575,04		875.050,79		1.459.524,25		
2003	E12101	E12101		2.922.793,41		164.443,73		2.759.349,68		
TOTALE		E12101		73.194,10						73.194,10
TOTALE UPB		E12101		5.335.843,97		1.059.494,52		4.223.155,35		73.194,10
2003	200304	E12104		2.238.258,56		286.606,27		1.951.652,09		
2004	200404	E12104		539.332,23		284.750,96				254.581,27
TOTALE		E12104		2.777.590,79		571.357,63		1.951.652,09		254.581,27



C A P I T O L O			CONSISTENZA		RESIDUI	RESIDUI DA ELIMINARE (ECONOMIE)			RESIDUI
Es. Provenienza		Capitoli	DEI RESIDUI		PAGATI DURANTE	per disimpiegni e arrotondamenti	per perenzione amministrativa	per perenzione Art. 1 Rendiconto	DA RIPORTARE A NUOVO
Anno	N.	al 1 Gennaio 2005		L'ESERCIZIO					
2003	E12105	E12105	1.847.343,95		-65.070,34			1.682.273,61	112.658,49
2004	E12105	E12105	445.188,24		312.529,75				112.658,49
TOTALE			2.292.532,19		477.600,09				
2003	E12501	E12501	141.860,38				141.860,38		
2003	E12503	E12503	12.119,25				12.119,25		
2004	E12504	E12504	170.000,00		38.250,00				131.750,00
2004	E12505	E12505	222.710,45		222.710,45	222.710,45			
TOTALE UPB			10.952.657,03		2.126.702,04	222.710,45	153.979,63	7.857,081,05	592.183,86
TOTALE FUNZ. OB. E1			11.920.702,16		2.296.476,04	222.710,45	153.979,63	8.653.350,18	592.183,86
2003	E21501	E21501	2.863.424,61		353.202,53		2.510.222,08		
2004	E21501	E21501	3.746.275,76		598.668,36	1.000.000,00			2.047.607,40
TOTALE			6.609.700,37		1.051.870,89	1.000.000,00	2.510.222,08		2.047.607,40
2003	E21502	E21502	113.579,56				113.579,56		
2004	E21502	E21502	1.248.464,72		1.172.752,35				95.712,37
TOTALE			1.362.044,28		1.172.752,35		113.579,56		95.712,37
TOTALE UPB			7.971.744,65		2.224.623,24	1.000.000,00	2.623.801,64		2.123.319,77
2003	E22501	E22501	464.811,21		210.770,06		254.041,15		
2003	E22502	E22502	110.503,78				110.503,78		
2004	E22502	E22502	201.079,00		55.521,20				45.557,80
TOTALE			311.582,78		55.521,20		110.503,78		45.557,80
2003	E22503	E22503	1.588.804,06		348.575,42		1.240.228,64		
2004	E22503	E22503	3.181.307,69		1.496.505,04				1.684.802,65
TOTALE			4.770.111,75		1.845.080,46		1.240.228,64		1.684.802,65
2003	E22506	E22506	109.147,52		109.147,52				
2003	E22508	E22508	100.000,00		100.000,00				
2004	F22510	F22510	644.096,64		425.703,75				218.392,89
TOTALE UPB			6.399.749,90		2.846.222,99		1.604.773,57		1.948.753,34
2003	E23502	E23502	25.822,85		14.460,80		1.362,05		
2004	E23502	E23502	640.000,00		30.000,00				30.000,00
TOTALE			85.822,85		44.460,80		1.362,05		30.000,00
2003	E23504	E23504	127.500,00		60.800,00				66.700,00
2003	E23505	E23505	40.000,00		40.000,00				
2004	E23508	E23508	43.898,84		21.949,42		21.949,42		



CAPITOLO		CONSISTENZA		RESIDUI PAGATI DURANTE L'ESERCIZIO	RESIDUI DA ELIMINARE (ECONOMIE)			RESIDUI DA RIPORTARE A NUOVO
Es. Provenienza	Capitoli	DEI RESIDUI al 1 Gennaio 2005			per disimpegni e atrolendamenti	per percezione amministrativa	per percezione Art. 1 Rendiconto	
Anno	N.	2005						
2003	E23509	E23509	900,00			900,00		75.642,72
2004	E23509	E23509	1.276.080,00	1.200.437,28				
TOTALE		E23509	1.276.980,00	1.200.437,28		900,00		75.642,72
2003	E23515	E23515	76.920,94	64.968,96				
2004	E23515	E23515	1.965.399,29	1.345.929,25	67.952,24	11.951,98		551.507,90
TOTALE		E23515	2.042.320,23	1.410.898,21	67.952,24	11.951,98		551.507,90
2004	E23516	E23516	850.000,00	850.000,00				
TOTALE UPB		E23	4.466.522,02	3.628.545,71	79.324,29	34.801,40		723.850,62
2000	E24102	E24102	51,65				51,65	
2000	E24103	E24103	30.595,79	30.363,30			232,49	
2001	E24103	E24103	4.445,31	4.445,31				
2004	E24103	E24103	30.770,50	30.770,50				
TOTALE		E24103	65.811,54	65.579,11			232,43	
1998	E24104	E24104	516,46				516,46	
2004	E24105	E24105	402.000,00	402.000,00				
2003	E24501	E24501	78.776,07		78.776,07			
2003	E24503	E24503	110.179,53		110.179,53			
TOTALE UPB		E24	657.335,25	467.579,11		188.955,60	800,54	
TOTALE FORN. OP.		E2	19.495.351,82	9.166.971,05	1.079.324,29	5.452.332,21	800,54	4.795.923,73
2004	E31501	E31501	1.707.013,14	1.707.013,14				
TOTALE UPB		E31	1.707.013,14	1.707.013,14				
2003	E32105	E32105	697.216,84				697.216,84	
2004	E32105	E32105	1.021.985,82	181.949,68				
TOTALE		E32105	1.719.202,66	181.949,68			697.216,84	840.036,14
2003	E32106	E32106	173.528,00					
2004	E32107	E32107	3.542.097,43	108.455,00				
2003	E32501	E32501	572.167,72	2.559.185,48				
2003	E32502	E32502	892.383,94	121.642,90				
2004	E32502	E32502	637.500,00	637.500,00				
TOTALE REGIONALE		E32502	1.529.833,94	759.142,90				
2004	E32503	E32503	375.693,65	133.020,25				
2004	E32503	E32503	500.000,00					500.000,00
TOTALE REGIONALE		E32503	875.693,65	133.020,25				500.000,00



CAPITOLO			CONSISTENZA		RESIDUI	RESIDUI DA ELIMINARE (ECONOMICI)				RESIDUI
Es. Provenienza		Capitoli	DEI RESIDUI		PAGATI DURANTE	per disimpegni e irrotondamenti	per pertenzione amministrativa	per pertenzione Art. 1 Rendiconto	per pertenzione Art. 1 Rendiconto	DA RIPORTARE A NUOVO
Anno	N.	2005	al 1 Gennaio 2005		L'ESERCIZIO					
2003	E32504	E32504	106.785,71				106.785,71			425.000,00
2004	E32504	E32504	425.000,00							425.000,00
TOTALE			531.785,71							
2003	E32505	E32505	278.886,73							
2003	E32506	E32506	2.065.827,60							
TOTALE DPB			11.289.073,44							
2002	E33102	E33102	727.640,22						762.289,84	2.747.948,09
2003	E33502	E33502	100.719,60				100.719,60		568.055,15	
2004	E33504	E33504	101.225,56							
2003	E33505	E33505	5.475,00				5.475,00			16.010,17
2004	E33505	E33505	42.500,00							42.500,00
TOTALE			47.975,00				5.475,00			42.500,00
2004	E33506	E33506	7.500,00							
2003	E33507	E33507	138.391,48							
2004	E33507	E33507	84.484,68				29.223,91			
TOTALE			222.876,16				29.223,91			21.012,60
2003	E33508	E33508	11.200,00							
2004	E33508	E33508	1.362.157,04							
TOTALE			1.373.357,04							501.111,00
2003	E33509	E33509	3.302.972,31							
2004	E33509	E33509	2.595.179,11				2.846.498,69			
TOTALE			5.898.151,42				2.846.498,69			1.397.758,20
2003	E33510	E33510	19.125,00							
2004	E33552	E33552	200.000,00				19.125,00			
2004	E33555	E33555	449.820,00							
TOTALE DPB			9.148.390,00				3.001.042,20			374.830,00
1998	E34102	E34102	2.851.513,74						568.055,15	2.353.212,06
1999	E34102	E34102	5.226.991,19						2.277.599,89	
2000	E34102	E34102	528.114,24						5.105.778,15	
2001	E34102	E34102	213.348,39						410.223,49	
2002	E34102	E34102	282.690,26						213.348,39	
2003	E34102	E34102	2.281.706,08						245.176,93	
2004	E34102	E34102	2.654.531,95						2.242.157,91	
TOTALE			14.038.895,95						10.503.354,76	2.353.876,50



CAPITOLO		CONSISTENZA DEI RESIDUI al 1 Gennaio 2005	RESIDUI PAGATI DURANTE L'ESERCIZIO	RESIDUI DA ELIMINARE (ECONOMIE)			RESIDUI DA RIPORTARE A NUOVO
Es. Provenienza	Capitoli			per disimpegni e arrotondamenti	per percezione amministrativa	per percezione Art. 1 Rendiconto	
Anno	N.	2005					
2003	E34501	H34501	316.891,54	88.108,46			227.500,00
2004	E34501	E34501	177.500,00				227.500,00
TOTALE		E34501	494.391,54	88.108,46			
2005	E34502	E34502	70.650,00	179.350,00			212.500,00
2004	E34502	E34502	212.500,00				212.500,00
TOTALE		E34502	70.650,00	179.350,00			
2005	E34503	E34503	63.233,62	86.766,38			
2003	E34506	E34506	226.242,20	223.757,80			450.000,00
2004	E34506	E34506	50.000,00				450.000,00
TOTALE		E34506	276.242,20	223.757,80			
2003	E34508	E34508	5.592,92	64.407,68			80.000,00
2004	E34512	E34512	80.000,00				80.000,00
TOTALE UPB		E34	2.091.844,97	642.589,72			5.325.876,50
TOTALE FUNZ. OB. E3		E3	10.771.092,01	7.675.514,12			8.425.036,65
2003	E41501	E41501	102.429,56	11.520,44			100,03
2004	E41501	E41501	77.326,01				100,03
TOTALE		E41501	179.755,57	11.520,44			100,03
2004	E41503	E41503	2.685,10				16.738,84
2004	E41505	E41505	79.165,52				106.874,48
TOTALE UPB		E41	261.606,19	11.520,44			123.653,35
1998	E42101	E42101	112.779,77		112.779,77		
1999	E42101	E42101	991.256,01		991.256,01		
2000	E42101	E42101	1.592,02		1.592,02		
2001	E42101	E42101	2.335.463,26		1.347,73		
2002	E42101	E42101	1.843.561,97		346.149,63		
2003	E42101	E42101	14.344.213,49		418.247,52		
2004	E42101	E42101	10.336.113,46		1.053.783,63		
TOTALE		E42101	29.964.979,98		6.107.160,23		4.228.953,22
2000	E42102	E42102			17.809.337,81		4.228.953,22
2001	E42102	E42102	14.982,47		14.982,47		
2002	E42102	E42102	31.219,69		31.219,69		
2003	E42102	E42102	171.980,00				171.980,00
2004	E42102	E42102	218.182,16		46.202,16		171.980,00



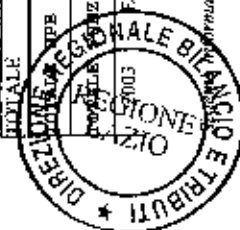
CAPITOLO			CONSISTENZA DEI RESIDUI al 1 Gennaio 2005		RESIDUI PAGATI DURANTE L'ESERCIZIO	RESIDUI DA ELIMINARE (ECONOMIE)			RESIDUI DA RIPORTARE A NUOVO
Es. Provenienza	Capitoli	Anno	N.	2005		per disimpieghi e arroccamenti	per perequazione amministrativa	per perequazione Art. 1 Rendiconto	
2001	E42103	E42103			72.792,94			63.750,97	75.527,85
2002	E42103	E42103		136.543,91					
2004	E42103	E42103		75.527,85					
TOTALE			E42103	212.071,76	72.792,94			63.750,97	75.527,85
2002	E42104	E42104		176.812,49	89.036,65			87.775,84	
2003	E42104	E42104							
1999	E1205	E42104		45.596,67				45.596,67	
2001	E1205	E42104							
TOTALE			E42104	222.409,16	89.036,65			133.372,51	
1998	E1207	E42106		9.606,10				9.606,10	
2001	E1207	E42106		20.658,06				20.658,06	
2002	E42106	E42106		394.415,82	176.680,89			217.734,93	
2003	E42106	E42106		53.389,89	34.289,89			19.100,00	
2004	E42106	E42106		246.546,38	165.546,38				142.000,00
TOTALE			E42106	724.616,25	315.517,16			267.099,09	142.000,00
1998	E1210	E42107		597.968,88	42.180,10			355.788,78	
1999	E1210	E42107							
2001	E1210	E42107		846.040,06	442.999,23			403.040,83	
2002	E42107	E42107		1.607.005,19	583.450,02			1.023.555,17	
2003	E42107	E42107		3.544.159,26	1.172.511,26			2.370.648,00	
2004	E42107	E42107		1.873.778,84	420.331,05				1.453.447,79
TOTALE			E42107	8.268.952,23	2.662.471,66			6.153.032,78	1.453.447,79
1998	E1217	E42108		127.024,99				127.024,99	
1999	E1235	E42109		517.271,05	45.180,20			672.090,85	
2000	E1235	E42109		83.714,48				83.714,48	
2001	E1235	E42109		553.410,05	321.817,71			231.592,34	
2002	E42109	E42109		400.086,71	86.092,30			313.994,41	
2003	E42109	E42109		5.494.121,36	152.416,75			5.341.704,61	
2004	E42109	E42109		6.648.022,65	1.511.072,58				5.136.950,07
TOTALE			E42109	13.696.626,30	2.316.579,54			6.443.096,69	5.136.950,07
1999	E1236	E42110							
2000	E1236	E42110		2.617,20				2.617,20	
2001	E1236	E42110		103.291,31	30.987,42			72.303,89	
2002	E1236	E42110						57.157,96	
TOTALE			E42110	105.908,51	30.987,42			130.079,05	



CAPITOLO			CONSISTENZA		RESIDUI PAGATI DURANTE L'ESERCIZIO	RESIDUI DA ELIMINARE (ECONOMICI)			RESIDUI DA RIPORTARE A NUOVO
Es. Provenienza	Capitoli		DEI RESIDUI	per disimpugni e irrofondamenti		per perenzione amministrativa	per perenzione Art. 1 Rendiconto		
Anno	N.	2005	al 1 Gennaio 2005						
2003	E4210	E4210	43.517,41	20.730,28			22.787,13	311.946,65	
2004	E4210	E4210	378.778,85	66.872,80				311.946,65	
TOTALE	E4210	E4210	585.372,73	118.550,50			154.876,18	311.946,65	
2002	E4211	E4211	1.450.607,51	1.147.295,47			303.312,04	730.249,32	
2004	E4211	E4211	1.807.599,10	1.077.349,78				730.249,32	
TOTALE	E4211	E4211	3.258.206,61	2.224.645,25			303.312,04	730.249,32	
2003	E4250	E4250	2.472.113,11	85.211,30		2.116.901,75		810.000,00	
2004	E4250	E4250	900.000,00	90.000,00				810.000,00	
TOTALE	E4250	E4250	3.372.113,11	175.211,30		2.116.901,75		810.000,00	
2003	E42502	E42502	4.484.317,27	738.778,36		471.858,75		234.000,00	
2004	E42502	E42502	260.000,00	26.000,00				234.000,00	
TOTALE	E42502	E42502	4.744.317,27	764.778,36		471.858,75		234.000,00	
2003	E42504	E42504	147.535,91	146.020,52		1.515,39		118.411,00	
2004	E42504	E42504	246.291,00	127.880,00				118.411,00	
TOTALE	E42504	E42504	393.826,91	273.900,52		1.515,39		118.411,00	
2003	E42507	E42507	2.138.688,24	1.524.365,78		614.302,46		335.957,84	
2004	E42507	E42507	602.619,40	266.661,56				335.957,84	
TOTALE	E42507	E42507	2.741.287,64	1.791.027,34		614.302,46		335.957,84	
2004	E42510	E42510	2.180.258,85	1.315.806,15		10.980,90		859.471,80	
2004	E42511	E42511	711.134,68	294.702,37		102,00		416.370,31	
TOTALE UPB	E42	E42	71.421.380,63	20.141.708,68		3.554.763,12	29.501.105,72	15.019.225,26	
2004	E4310	E4310	243.858,84	142.698,36				101.160,48	
2004	E4340	E4340	2.011.598,86	2.011.598,86					
2003	E4350	E4350	15.000,00	15.000,00		15.000,00			
2004	E4350	E4350	20.436,19	20.436,19					
TOTALE	E4350	E4350	35.436,19	20.436,19		15.000,00			
2004	E43502	E43502	319.176,02	319.176,02					
2003	E43503	E43503	91.643,61	91.643,61					
2004	E43503	E43503	811.713,31	183.287,16		91.643,61		630.426,15	
TOTALE	E43503	E43503	905.356,92	383.287,36		91.643,61		630.426,15	
TOTALE UPB	E43	E43	3.515.426,93	2.677.196,59		106.643,61		731.586,63	
2003	E4450	E4450	108.811,53	66.602,69				42.178,84	
2004	E4450	E4450	0,34	0,34					
2003	E44503	E44503	2.738.881,01	2.727.854,51		11.026,50	0,34		
2004	E44503	E44503							

CAPITOLO			CONSISTENZA		RESIDUI PAGATI DURANTE L'ESERCIZIO	RESIDUI DA ELIMINARE (ECONOMIE)			RESIDUI DA RIPORTARE A NUOVO
Es. Provenienza	Capitoli	2005	DEI RESIDUI al 1 Gennaio 2005	per disingegni e arrotondamenti		per pervenzione amministrativa	per pervenzione Art. 1 Rendiconto		
Anno	N.	2005							
TOTALE	E44503		2.738.881,35		2.727.854,51	11.026,50	0,34		
2003	E44504		2.375.905,67		1.656.493,47		719.412,20		
2004	E44504		3.481.310,42		1.599.831,46	29.372,39			1.852.126,87
TOTALE	E44504		5.857.216,09		3.256.324,93	29.372,39	719.412,20		1.852.126,87
2005	E44505		53.463,92				53.463,92		
2004	E44505		2.954.127,73		2.519.908,57				434.219,16
TOTALE	E44505		3.007.591,65		2.519.908,57		53.463,92		434.219,16
TOTALE UPB	E44		11.712.520,62		8.570.781,70	40.398,39	777.876,46		2.328.467,87
2002	E45101		80.333,29		70.591,50			9.941,79	
2003	E45102		4.872,96					4.872,96	
2004	E45102		10.818,27		5.945,17				4.873,10
TOTALE	E45102		15.691,23		5.945,17		4.872,96		4.873,10
1998	47111		787.470,16		43.723,24			743.746,92	
1999	47111		463.773,46		31.857,46			431.916,00	
2000	47111		52.772,55		31.659,21			19.113,34	
2001	47111		265.325,68		17.643,33			247.682,35	
2002	E45103								
2003	E45103		2.899.946,96		409.615,06			2.490.331,90	
TOTALE	E45103		4.469.288,81		536.496,30			3.932.790,51	
TOTALE UPB	E45		4.565.313,33		612.834,97		4.872,96	3.942.732,30	4.873,10
1999	32417		308,65		308,65				
2001	32417								
TOTALE	E46101		308,65		308,65				
2003	E46102		754.714,70					754.714,70	
2003	E46104		109.175,77					109.175,77	
1999	32461								
2001	32461								
TOTALE	E46105								
TOTALE	E46105								
2003	E46107		2.762.039,15		2.052.073,06			709.966,07	
2004	E46107		9.423.352,22		3.822.837,25				5.600.514,47
TOTALE	E46107		12.185.391,35		5.874.910,81			709.966,07	5.600.514,47
E46108			2.189.201,70		1.125.307,70				1.063.894,00
E46110			772.532,39						772.532,39
E46111			772.532,39						772.532,39

CAPITOLO			CONSISTENZA		RESIDUI	RESIDUI DA ELIMINARE (ECONOMIE)			RESIDUI	
Es. Provenienza	Capitolo	DEI RESIDUI		PAGATI DURANTE	per disimpegni e arrotondamenti			per perenzione amministrativa	per perenzione Art. 1 Rendiconto	DA RIPORTARE
Anno	N.	al 1 Gennaio 2005		L'ESERCIZIO						A NUOVO
2003	E46501	E46501	31.629,89				31.629,89			
2004	E46505	E46505	1.518,40		469.312,63		79.859,51			1.518,40
2003	E46506	E46506	553.864,60		6.198.875,54		506,54			2.340.123,38
2004	E46506	E46506	8.539.505,46		6.668.188,17		79.859,51			2.340.123,38
TOTALE			9.093.370,06		203.688,20		216.311,80			
2003	E46508	E46508	420.000,00		97.512,09					217.463,73
2004	E46509	E46509	314.975,82		226.920,98		15.717,02			423.025,95
2003	E46510	E46510	258.618,51		1.791.516,76		119.121,20			423.025,95
2004	E46510	E46510	2.319.683,40		2.020.437,74		15.717,02			423.025,95
TOTALE			2.578.301,91		1.000.000,00					
2004	E46512	E46512	1.000.000,00							38.476.038,98
2004	E46513	E46513	38.476.038,98							49.667.643,69
TOTALE DPB			68.699.692,01		16.990.353,36		343.518,22		1.573.856,54	
2002	E47101	E47101	531,21		192,22				338,99	1.329,16
2004	E47101	E47101	8.382,46		4.853,30					3.529,16
TOTALE			8.913,67		5.045,52				338,99	75.000,00
2004	E47102	E47102	360.000,00		285.000,00					
2003	E47401	E47401	602.460,84		567.641,42					
2004	E47401	E47401	1.200.000,00		211.000,00		34.819,42			989.000,00
TOTALE			1.802.460,84		778.641,42		34.819,42			989.000,00
2003	E47501	E47501	3.000,00				3.000,00			
2004	E47501	E47501	799.455,52		439.455,52					360.000,00
TOTALE			802.455,52		439.455,52		3.000,00			360.000,00
2003	E47503	E47503	450,00		450,00					
2004	E47503	E47503	145.750,00		145.750,00					
TOTALE			146.200,00		346.200,00					
2004	E47504	E47504	99.800,00		26.640,00					73.160,00
2003	E47505	E47505	478.453,38		470.243,98					
2004	E47505	E47505	1.148.922,99		16.359,58		8.209,40			1.051.671,41
TOTALE			1.627.376,37		486.603,56		8.209,40			1.051.671,41
2003	E47505	E47505	4.847.206,40		2.167.586,02		46.028,82		338,99	2.552.360,57
2004	E47505	E47505	165.158.319,80		51.422.067,51		4.490.038,86		35.018.013,05	70.227.806,47
TOTALE			30.022,76				30.022,76			



C A P I T O L O			CONSISTENZA		RESIDUI PAGATI DURANTE L'ESERCIZIO	RESIDUI DA ELIMINARE (ECONOMIE)			RESIDUI DA RIPORTARE A NUOVO
Is. Provenienza	Capitoli		DEI RESIDUI al 1 Gennaio 2005	per disimpieghi e arrotondamenti		per perenzione amministrativa	per perenzione Art. 1 Rendiconto		
Anno	N.	2005							
2004	E51501	E51501	73.100,00	10.135,20				62.964,80	
TOTALE			103.122,76	10.135,20				62.964,80	
2004	E51502	E51502	2.459,37	2.459,37					
TOTALE UPB			105.582,13	12.594,57				62.964,80	
1997	32444	E52101	154,31				154,31		
2000	32444	E52101	4.917,71				4.917,71		
1998	32444	E52101	2.980,26				2.980,26		
2002	E52103	E52101	1.688,04				1.688,04		
2003	E52103	E52101	488.473,35				488.473,35		
TOTALE			498.213,67				498.213,67		
2003	E52502	E52502	38.441,61	13.320,80			25.120,81		
2004	E52503	E52503	1.759.705,72	141.970,57				1.597.735,15	
2003	E52505	E52505	1.487.742,48	548.361,98			135.012,45		
2004	E52505	E52505	113.417,61				43.898,84		
TOTALE			1.601.660,09	548.361,98			178.911,29		
2003	E52507	E52507	43.418,18				43.418,18		
2003	E52516	E52516	192.197,01				192.197,01		
2003	E52518	E52518	195.931,64				195.931,64		
2004	E52518	E52518	245.595,84					245.595,84	
TOTALE			441.527,48				195.931,64		
2003	E52519	E52519	558.954,90	130.019,45			39.168,73		
2004	E52519	E52519	832.000,00				389.766,72		
TOTALE			1.390.954,90	130.019,45			389.766,72		
2003	E52520	E52520	218.344,81				218.344,81		
2003	E52524	E52524	340.568,36	16.293,26			648,40		
2003	E52531	E52531	342.766,91	141.717,40					
2003	E52533	E52533	85.000,00	15.000,00					
2004	E52533	E52533	100.000,00					100.000,00	
TOTALE			185.000,00	15.000,00			70.000,00		
2004	E52534	E52534	717.000,00					717.000,00	
TOTALE UPB			7.749.298,74	1.906.683,46			241.849,23		
2003	E54501	E54501	88.958,63				88.958,63		
2003	E54502	E54502	270.000,00					270.000,00	
2003	E54504	E54504	72.363,44	18.773,33			7.782,69		



CAPITOLO		CONSISTENZA DEI RESIDUI		RESIDUI PAGATI DURANTE L'ESERCIZIO	RESIDUI DA ELIMINARE (ECONOMIE)			RESIDUI DA RIPORTARE A NUOVO
Es. Provenienza	Capitoli	al 1 Gennaio 2005			per distacchi e arrotondamenti	per perequazione amministrativa	per perequazione Art. 1 Rendiconto	
Anno	N.	2005						
2003	E54506	E54506	50.608,59	28.437,37	22.171,22			
2003	E54508	E54508	135.000,00			135.000,00		
TOTALE UPB		E54	616.950,66	47.210,70	29.953,91	269.786,05	270.000,00	
2004	E56101	E56101	1.168,02	1.168,02				
2003	E56502	E56502	876.457,27	169.183,63	167.651,12	539.622,52		
2004	E56502	E56502	2.313.050,70	739.571,55	15.024,21		1.558.454,94	
TOTALE		E56502	3.189.507,97	908.755,18	182.675,33	539.622,52	1.558.454,94	
TOTALE UPB		E56	1.190.675,99	909.923,20	182.675,33	539.622,52	1.558.454,94	
TOTALE FUNZ. OB.		ES	11.662.507,52	1.976.411,93	456.476,47	1.278.133,95	5.453.269,50	
2004	E61401	E61401	20.792,31				20.792,31	
2003	E61403	E61403	402.090,72			402.090,72		
2004	E61403	E61403	637.137,66				637.137,66	
TOTALE		E61403	1.039.228,38			402.090,72	637.137,66	
2003	E61502	E61502	90.500,00	41.548,81		48.951,19		
2004	E61502	E61502	266.580,53	127.623,50			138.957,03	
TOTALE		E61502	357.080,53	169.172,31		48.951,19	138.957,03	
TOTALE UPB		E61	1.417.101,22	169.172,31	451.041,91		796.887,00	
2004	E62101	E62101	25.882,00	25.882,00				
2000	E62105	E62105						
2001	E62105	E62105	187.068,25	187.068,25				
2002	E62105	E62105	2.540.670,87	2.540.670,87				
2003	E62105	E62105	2.442.478,64	2.329.453,64		113.025,00		
2004	E62105	E62105	14.929.636,30	8.893.236,53			6.036.399,77	
TOTALE		E62105	20.099.854,06	13.950.399,29		113.025,00	6.036.399,77	
2004	E62106	E62106	1.732,17	1.732,17				
2004	E62108	E62108	31.474.917,42				31.474.917,42	
2003	E62401	E62401	396.947,09	61.974,83		334.972,26		
2004	E62501	E62501	241.702,00				241.702,00	
2003	E62502	E62502	216.000,00	171.681,14				
2004	E62502	E62502	3.699.349,00				3.699.349,00	
TOTALE		E62502	3.915.349,00	171.681,14		44.316,86	3.699.349,00	
TOTALE		E62505	35.131.907,25				35.131.907,25	



C A P I T O L O			CONSISTENZA		RESIDUI	RESIDUI DA ELIMINARE (ECONOMIE)				RESIDUI
Es. Provenienza		Capitoli	DEI RESIDUI		PAGATI DURANTE	RESIDUI DA ELIMINARE (ECONOMIE)				DA RIPORTARE
Anno	N.	2005	al 1 Gennaio 2005		L'ESERCIZIO	per distimpigni e arrotondamenti	per pertenzione amministrativa	per pertenzione Art. 1 Rendiconto	A NUOVO	
TOTALE UPB	E62		91.288.290,99		142.1.671,43		379.289,12	113.055,00	76.584.275,44	
TOTALE FUNZ. OB.	E6		92.705.392,21		14.380.843,74		830.331,03	113.055,00	77.531.562,44	
2004	E71501		80.000,00						80.000,00	
2005	E71501		63.900,62		23.430,72		40.469,90			
TOTALE	E71501		143.900,62		33.430,72		40.469,90		80.000,00	
2004	E71503		78.504,22		78.504,22					
TOTALE UPB	E71		222.404,84		101.934,94		40.469,90		80.000,00	
2003	E72501		6.000,00		6.000,00					
2004	E72501		6.000,00		6.000,00					
TOTALE	E72501		12.000,00		12.000,00					
2003	E72502		1.839.219,43		160.652,12	602,43	1.528.564,88		302.045,32	
2004	E72502		319.301,75		11.256,23					
TOTALE	E72502		2.002.521,18		171.308,35	602,43	1.528.564,88		302.045,32	
2003	E72503		200.000,00				200.000,00			
2003	E72504		444.944,94		341.493,98		103.350,96		96.398,86	
2004	E72504		461.552,32		365.153,46				96.398,86	
TOTALE	E72504		906.497,26		706.747,44		103.350,96		96.398,86	
2003	E72505		3.915.763,46		342.115,01		3.573.448,45		1.405.012,82	
2004	E72505		1.699.989,00		294.976,18				1.405.012,82	
TOTALE	E72505		5.615.752,46		637.291,19		3.573.448,45		1.405.012,82	
TOTALE UPB	E72		8.736.770,90		1.527.346,98	602,43	5.405.364,29		1.803.457,20	
2003	E74502		11.119.312,46		1.170.547,59	1.377,27	9.947.387,60			
2003	E74505		735.794,51		57.911,42		677.883,09		647.500,00	
2004	E74505		735.000,00		37.500,00				647.500,00	
TOTALE	E74505		1.470.794,51		145.411,42		677.883,09		647.500,00	
2004	E74508		2.583.000,00						2.583.000,00	
TOTALE UPB	E74		15.373.106,97		1.315.959,01	1.377,27	10.625.270,69		3.240.500,00	
TOTALE FUNZ. OB.	E7		24.132.282,71		2.945.240,93	1.979,70	16.671.104,88		5.115.957,20	
TOTALE AMBITO	E		363.780.428,75		92.959.705,21	5.560.866,82	36.951.434,68	56.119.082,19	172.189.319,55	
			2.826,56		1.000,00			1.826,56		
									2.730,94	



CAPITOLO			CONSISTENZA		RESIDUI PAGATI DURANTE L'ESERCIZIO		RESIDUI DA ELIMINARE (ECONOMICI)			RESIDUI DA RIPORTARE A NUOVO	
Es. Provenienza	Capitoli		DEI RESIDUI		L'ESERCIZIO		per disimpieghi e arrotondamenti	per perenzione amministrativa	per perenzione Art. 1 Rendiconto	A NUOVO	
Anno	N.	2005	al 1 Gennaio 2005								
TOTALE	F1101		11.020.698,32		31.016.140,82				1.826,56		2.710,94
2002	F1102		12.080,00		10.000,00				2.080,00		
2004	F11501		10.550.000,00		6.477.000,00						4.073.000,00
2003	F11502		87.027,04				87.027,04				
2004	F11502		1.209.525,81		1.239.512,00						30.013,81
TOTALE	F11502		1.356.552,85		1.239.512,00		87.027,04				30.013,81
TOTALE UPB	F11		22.939.331,17		18.742.652,82			3.906,56			4.105.744,75
2004	F13101		11.844.659,55		9.166.394,18						2.678.265,37
2004	F13501		24.186.668,00		22.575.797,82						1.610.870,18
2003	F13502		266.200,00		266.200,00						
2004	F13502		634.672,48		589.672,48						45.000,00
TOTALE	F13502		900.872,48		855.872,48						45.000,00
2004	F13504		500.000,00		500.000,00						
2004	F13507		1.500.000,00		1.500.000,00						
TOTALE UPB	F13		38.932.200,03		34.598.064,48						4.334.135,55
1998	F14101		15.394.547,25						15.394.547,25		
2003	F14501		1.799.953,20		809.602,88		990.350,32				
2004	F14501		1.149.641,12		120.000,00						1.029.641,12
TOTALE	F14501		2.949.594,32		929.602,88		990.350,32				1.029.641,12
2004	F14502		54.050.010,75		2.337.215,00		3.025.673,70				49.257.122,05
TOTALE UPB	F14		72.994.152,32		3.266.817,88		3.025.673,70		15.394.547,25		50.316.763,17
2004	F16101		17.380,00								17.380,00
2003	F16401		5.627,32		488,76		647,20				
2004	F16401		855.023,64		567.650,54		3.618,86				283.754,44
TOTALE	F16401		860.651,16		568.139,30		4.266,06				283.754,44
2003	F16501		4.605.518,33		918.301,33		242.829,01				
2004	F16501		6.260.512,32		2.181.737,50		142.721,19				3.956.053,63
TOTALE	F16501		10.866.030,65		3.100.038,83		385.550,20				3.956.053,63
2003	F16503		850.872,72								
2004	F16503		1.169.766,59		154.872,00						1.014.894,59
TOTALE	F16503		2.020.639,31		154.872,00						1.014.894,59
TOTALE UPB	F16503		38.565,53		38.565,53						
TOTALE UPB	F16508		65.259,86		65.259,86						65.259,86



CAPITOLO			CONSISTENZA		RESIDUI	RESIDUI DA ELIMINARE (ECONOMIE)			RESIDUI
Es. Provenienza		Capitoli	DEI RESIDUI		PAGATI DURANTE	per impegni e approfondimenti	per pertenzione amministrativa	per pertenzione Art. 1 Rendiconto	DA RIPORTARE A NDOVO
Anno	N.	al 1 Gennaio 2005		L'ESERCIZIO					
TOTALE UPB			F16	13.888.526,51	3.861.615,06	359.816,26	4.299.752,07		5.357.342,52
2004	F17501	F17501	500.000,00		500.000,00				
2003	F17502	F17502	84.995,95		84.995,10		0,85		
2004	F17502	F17502	424.999,96						424.999,96
TOTALE			F17502	509.995,91	84.995,10		0,85		424.999,96
2004	F17503	F17503	438.000,00		307.020,02				131.579,98
2003	F17507	F17507	105.000,00		105.000,00				
2004	F17507	F17507	105.000,00		105.000,00				
TOTALE			F17507	210.000,00	210.000,00				
2004	F17508	F17508	382.500,00		42.500,00				340.000,00
2004	F17509	F17509	200.000,00		200.000,00				
TOTALE UPB			F17	2.241.095,91	1.374.515,12		0,85		896.579,94
2003	F18501	F18501	763.404,92				763.404,92		
2004	F18502	F18502	72.303,97		72.303,97				
2004	F18504	F18504	1.519.010,20		8.065,92				1.510.944,08
2004	F18507	F18507	425.000,00		425.000,00				
2004	F18509	F18509	85.000,00		85.000,00				
TOTALE UPB			F18	2.864.718,39	590.369,89		763.404,92		1.510.944,08
TOTALE FUNZ. OB. F1				153.860.024,83	62.404.035,85	3.415.489,96	6.140.535,20	15.378.453,81	66.501.510,01
1997	24230	F21102							
1998	24231	F21103							
1999	24233	F21103							
TOTALE			F21103						
2001	24234	F21104	890.682,15		158.112,77			732.569,38	
2002	F21104	F21104	34.389,93					34.389,93	
TOTALE			F21104	925.072,08	158.112,77			766.959,31	
2000	24255	F21105	137.019,91					137.019,91	
2002	F21106	F21106	134.846,83					134.846,83	
2004	F21110	F21110	6.197,48		6.197,48				
2003	F21503	F21503	80.339,75		48.061,20		32.278,55		
2004	F21503	F21503	26.754.877,00		11.203.795,80				15.552.081,20
TOTALE			F21503	26.835.216,75	11.250.857,00		32.278,55		15.552.081,20
2003	F21505	F21505	42.175,00		35.740,00		8.435,00		



CAPITOLO			CONSISTENZA DEI RESIDUI al 1 Gennaio 2005		RESIDUI PAGATI DURANTE L'ESERCIZIO		RESIDUI DA ELIMINARE (ECONOMIE)			RESIDUI DA RIPORTARE A NUOVO		
Es. Provenienza	Capitoli											
Anno	N.	2005										
2004	F21505	F21505	136.000,00		68.322,00							67.678,00
TOTALE			178.175,00		102.062,00		8.435,00					67.678,00
2004	F21506	F21506	1.175.000,00		145.530,00							1.029.470,00
2003	F21507	F21507	562.375,97		286.446,46		275.927,51					
2004	F21508	F21508	100.000,00		100.000,00							
2003	F21509	F21509	258.317,99				258.317,99					150.192,18
2004	F21509	F21509	817.235,32		562.668,26		104.371,88					150.192,18
TOTALE			1.075.550,31		562.668,26		104.371,88	6.822,11				10.803.440,64
2003	F21510	F21510	12.701,67		5.879,56							10.803.440,64
2004	F21513	F21513	31.031.830,64		208.390,00							421.985,00
2004	F21516	F21516	425.082,09		3.015,00							
TOTALE UPB			42.578.984,64		12.829.158,53		104.371,88	581.781,16		1.038.836,05		28.024.847,02
1999	24250	F22101	90,00							90,00		
2000	24250	F22101	425.905,29							425.905,29		
TOTALE			425.995,29							425.995,29		
2001	24260	F22102	54.227,97							54.227,97		
2003	F22104	F22104	5.422,34							5.422,34		
2003	F22504	F22504	464.831,21				464.831,21					
TOTALE UPB			930.456,81				464.831,21			485.645,60		
TOTALE FONZ. OB. F2			43.529.441,45		12.829.158,53		569.183,09	581.781,16		1.524.471,65		28.024.847,02
2002	F31101	F31101	129.114,23							129.114,23		
2003	F31102	F31102	4.258.325,23							4.258.325,23		
2004	F31102	F31102	596.209,00		596.209,00							
TOTALE			4.854.534,23		596.209,00					4.258.325,23		
2003	F31103	F31103	8.476.148,05							8.476.148,05		4.247.039,15
2004	F31103	F31103	4.247.035,15									4.247.039,15
TOTALE			12.723.183,20							8.476.148,05		4.247.039,15
2003	F31106	F31106	875.822,73		850.590,81							25.231,92
2004	F31106	F31106	875.822,73		850.590,81							25.231,92
TOTALE			1.751.645,46		1.701.181,62							50.463,84
2004	F31108	F31108	116.400,00		116.400,00							
2004	F31501	F31501	148.313,34		112.313,34						36.000,00	
2004	F31501	F31501	15.243,58		7.728,55							7.515,03



CAPITOLO			CONSISTENZA DEI RESIDUI al 1 Gennaio 2005		RESIDUI PAGATI DURANTE L'ESERCIZIO	RESIDUI DA FULMINARE (ECONOMIE)			RESIDUI DA RIPORTARE A NUOVO
Es. Provenienza	Capitoli	N.	2005	per disimpiegni e arrotondamenti		per perenzione amministrativa	per perenzione Art. 1 Rendiconto		
TOTALE	F31501		163.556,92	126.041,89		36.000,00		7.515,03	
2003	F31506		275.000,00			275.000,00		60.000,00	
2004	F31507		1.700.000,00						
2004	F31509		231.248,50					20.000,00	
2004	F31512		727.216,50						
TOTALE UPB	F31		22.796.080,31	5.261.706,70		3.111.000,00	12.863.587,51	4.359.786,10	
2004	F32101		14.758.672,00	14.758.671,00				20.000,00	
2003	F32501		17.704,91			17.704,91			
2003	F32503		4.229.936,94			4.229.936,94			
2004	F32504		1.698.575,78	345.434,25				1.353.141,53	
2003	F32505		3.982.248,35	507.853,94		3.474.394,41			
2004	F32505		994.986,00	601.462,90				393.523,10	
TOTALE	F32505		4.977.234,35	1.109.316,84		3.474.394,41		393.523,10	
2004	F32510		3.250.000,00	3.250.000,00					
2003	F32514		78.462,50			78.187,50			
2004	F32514		94.437,50	150,00		1.325,00		92.962,50	
TOTALE	F32514		172.900,00	150,00		78.187,50		92.962,50	
2004	F32520		5.128.761,38	2.203.592,35				2.925.169,03	
TOTALE UPB	F32		34.233.785,36	21.647.564,44		7.800.223,76		4.784.797,16	
TOTALI FONZ. OB. F3	F3		57.029.865,67	26.908.871,14		8.111.223,76	12.863.587,51	9.144.583,26	
TOTALE AMBITO F	F		254.419.331,95	102.142.065,52		3.986.273,05	29.786.512,97	103.670.940,29	
2003	G11503		53.000,00	11.196,00		41.804,00			
2004	G11503		1.122.000,00	1.090.000,00				32.000,00	
TOTALE	G11503		1.175.000,00	1.101.196,00		41.804,00		32.000,00	
2003	G11504		610,76			610,76			
2004	G11504		20.000,00	20.000,00					
TOTALE	G11504		20.610,76	20.000,00		610,76			
2004	G11505		100.000,00	100.000,00					
2004	G11506		400.000,00	400.000,00					
2004	G11507		343.087,34	205.000,00					
2004	G11507		2.813.840,00	2.527.980,87				285.870,13	
2003	G11507		3.156.977,34	2.732.989,87		338.067,34		285.870,13	
TOTALE	G11507		3.156.977,34	2.732.989,87		338.067,34		285.870,13	
TOTALE REGIONALE BRANCIOLE TRIBUTI	G11509		1.560,00	1.560,00		1.560,00			



CAPITOLO			CONSISTENZA		RESIDUI PAGATI DURANTE L'ESERCIZIO	RESIDUI DA ELIMINARE (ECONOMIE)			RESIDUI DA RIPORTARE A NUOVO
Es. Provenienza	Capitoli		DEI RESIDUI			per disimpieghi e arrotondamenti	per perenzione amministrativa	per perenzione Art. 1 Rendiconto	
Anno	N.	2005	al 1 Gennaio 2005						
2004	G11509	G11509	32.000,00		30.147,00				1.853,00
TOTALE			31.560,00		30.147,00		1.560,00		1.853,00
2003	G11516	G11516	225.324,08		191.375,00		33.948,48		
2004	G11516	G11516	3.779.600,00		2.871.009,93				908.590,07
TOTALE			4.004.924,08		3.062.385,53		33.948,48		908.590,07
2003	G11518	G11518	718.575,51		380.789,18		337.786,33		
2004	G11518	G11518	7.471.255,01		6.080.510,24	12.000,00			1.378.744,77
TOTALE			8.189.830,52		6.461.299,42	12.000,00	337.786,33		1.378.744,77
2003	G11521	G11521	5.739,12				5.739,12		
2004	G11521	G11521	90.000,00		90.000,00				
TOTALE			95.739,12		90.000,00		5.739,12		
TOTALE UPB G11			17.176.591,82		13.998.017,82	12.000,00	559.516,03		2.607.057,97
2003	G12502	G12502	28.659,58		12.510,00		16.149,58		
2004	G12502	G12502	161.500,00		16.800,00				144.700,00
TOTALE			190.159,58		29.310,00		16.149,58		144.700,00
2003	G12504	G12504	200.000,00			200.000,00			
2004	G12504	G12504	200.000,00			200.000,00			
TOTALE			400.000,00			400.000,00			
TOTALE UPB G12			590.159,58		29.310,00	400.000,00	16.149,58		144.700,00
2003	G13502	G13502	155.772,14		125.982,90				
2004	G13502	G13502	850.000,00		554.340,10		29.789,24		
TOTALE			1.005.772,14		680.323,00		29.789,24		295.650,90
2004	G13505	G13505	25.000,00		25.000,00				
2004	G13506	G13506	30.000,00						30.000,00
2004	G13513	G13513	85.500,00		85.500,00				
2003	G13514	G13514	70.000,00		52.500,00		17.500,00		
2004	G13514	G13514	70.000,00						70.000,00
TOTALE			140.000,00		52.500,00		17.500,00		70.000,00
2004	G13515	G13515	6.244,92						6.244,92
TOTALE UPB G13			1.292.517,66		843.332,00		47.289,24		401.895,82
DIREZIONE REGIONALE			143.293,40		119.462,20		23.829,20		
2004	G14501	G14501	425.000,00		281.201,80				142.798,20
2003	G14501	G14501	568.291,40		491.664,00		25.829,20		142.798,20
2004	G14502	G14502	100.000,00				100.000,00		



C A P I T O L O			CONSISTENZA		RESIDUI	RESIDUI DA ELIMINARE (ECONOMIE)			RESIDUI
Es. Provenienza		Capitoli	DEI RESIDUI		PAGATI DURANTE				DA RIPORTARE
Anno	N.	2005	al 1 Gennaio 2005		L'ESERCIZIO	per disimpigni e arrotondamenti	per perenzione amministrativa	per perenzione Art. 1 Rendiconto	A NUOVO
TOTALE UPB	G14		668.291,40		401.664,00		125.829,20		142.795,20
TOTALE FUNZ. OB.	G1		19.727.559,86		15.272.323,82	412.000,00	746.784,05		3.290.451,99
2003	G21504	G21504	150.300,00		138.960,00		11.340,00		
2003	G21505	G21505	507.541,19		347.840,90		159.700,29		
2004	G21505	G21505	1.283.027,99		608.604,65	10.950,00			602.473,34
TOTALE	G21505	G21505	1.790.569,18		1.017.445,55	10.950,00	159.700,29		602.473,34
2003	G21508	G21508	2.389,38		1.433,77		955,61		
2004	G21508	G21508	7.178,66		4.903,53				2.275,15
TOTALE	G21508	G21508	9.568,06		6.337,30		955,61		2.275,15
2003	G21509	G21509	10.000,00		10.000,00				
2004	G21509	G21509	650.000,00		469.000,00				181.000,00
TOTALE	G21509	G21509	660.000,00		479.000,00				181.000,00
2004	G21512	G21512	255.000,00		127.500,00				127.500,00
TOTALE UPB	G21		2.865.437,24		1.769.242,85	10.950,00	171.995,90		913.248,49
2003	G22503	G22503	432.699,59		341.064,50		291.635,09		
2004	G22503	G22503	450.000,00		131.816,16				318.183,84
TOTALE	G22503	G22503	882.699,59		472.880,66		291.635,09		318.183,84
2003	G22504	G22504	100.000,00		50.000,00		50.000,00		
2004	G22504	G22504	170.000,00		105.000,00				65.000,00
TOTALE	G22504	G22504	270.000,00		155.000,00		50.000,00		65.000,00
2004	G22506	G22506	300.000,00		300.000,00				
2004	G22510	G22510	232.500,00		170.500,00				62.000,00
TOTALE UPB	G22		1.685.199,59		898.380,66		341.635,09		445.183,84
2004	G23502	G23502	150.000,00		150.000,00				
2003	G23503	G23503	141.500,00				141.500,00		
2004	G23504	G23504	54.000,00						54.000,00
2004	G23505	G23505	100.000,00		100.000,00				
2003	G23506	G23506	253.308,03		168.806,07	14.155,08	72.346,88		
TOTALE	G23506	G23506	1.005.443,56		528.909,15	208.995,40	72.346,88		267.539,01
TOTALE REGIONALE	G23506	G23506	1.260.751,59		697.315,23	223.150,48	72.346,88		267.539,01
2003	G23508	G23508	12.000,00		12.000,00				
2004	G23508	G23508	127.500,00		42.000,00				84.500,00
TOTALE REGIONALE	G23508	G23508	139.500,00		55.000,00				84.500,00




CAPITOLO			CONSISTENZA		RESIDUI PAGATI DURANTE L'ESERCIZIO	RESIDUI DA ELIMINARE (ECONOMIE)			RESIDUI DA RIPORTARE A NULO
Es. Provenienza	Capitoli	2005	DEI RESIDUI al 1 Gennaio 2005	per disimpegni e arrotondamenti		per perenzione amministrativa	per perenzione Art. 1 Rendiconto		
Anno	N.	2005							
TOTALE	UPB	G23	1.845.751,59		1.062.715,22	223.150,48	213.846,88	406.039,01	
2004	G24501	G24501	45.000,00					45.000,00	
2003	G24502	G24502	11.878,51		11.878,51				
2004	G24502	G24502	23.240,56		23.240,56				
TOTALE	G24502	G24502	35.119,07		35.119,07				
2004	G24504	G24504	225.000,00		225.000,00				
2004	G24505	G24505	1.032.750,00		182.750,00			850.000,00	
2003	G24507	G24507	13.710,26			13.710,26			
2003	G24508	G24508	263.633,00		180.845,04	82.787,96		210.994,27	
2004	G24508	G24508	500.000,00		289.000,73			210.994,27	
TOTALE	G24508	G24508	763.633,00		469.850,77	82.787,96		210.994,27	
2003	G24509	G24509	697.216,81			697.216,81			
2003	G24511	G24511	1.234.990,27		955.150,84	299.839,43			
2003	G24512	G24512	103.291,38		3.825,87	89.465,51			
2003	G24513	G24513	50.000,00		50.000,00				
2004	G24513	G24513	85.000,00					85.000,00	
TOTALE	G24513	G24513	135.000,00		50.000,00			85.000,00	
2003	G24514	G24514	814.345,45		205.121,83	8.106,86	601.116,76	85.000,00	
2004	G24514	G24514	1.045.688,82		84.219,60			961.469,22	
TOTALE	G24514	G24514	1.860.034,27		289.341,43	8.106,86	601.116,76	961.469,22	
2003	G24517	G24517	65.848,20		45.212,60				
2004	G24517	G24517	166.883,21		95.725,64			71.158,17	
TOTALE	G24517	G24517	232.732,01		140.938,24			71.158,17	
2003	G24520	G24520	24.599,00				20.635,60		
2003	G24522	G24522	304.844,85		162.294,19	28.835,10	24.599,00		
2004	G24522	G24522	8.696.358,38		1.570.746,05	113.715,56		6.894.931,44	
TOTALE	G24522	G24522	9.001.203,23		1.733.040,24	259.515,99	113.715,56	6.894.931,44	
2003	G24525	G24525	14.000,00		4.000,00		10.000,00		
2003	G24530	G24530	76.074,11		76.074,11				
2003	G24531	G24531	80.000,00		80.000,00			80.000,00	
2004	G24531	G24531	212.500,00		132.500,00			80.000,00	
TOTALE	G24531	G24531	292.500,00		212.500,00			80.000,00	
2004	G24533	G24533	1.380.000,00		99.449,85			80.000,00	
2003	G24539	G24539	1.000.000,00			1.000.000,00		1.380.550,15	



CAPITOLO			CONSISTENZA DEI RESIDUI al 1 Gennaio 2005		RESIDUI PAGATI DURANTE L'ESERCIZIO	RESIDUI DA ELIMINARE (ECONOMICI)			RESIDUI DA RIPORTARE A NUOVO
Es. Provenienza	Capitoli		Anno	N.	2005	per disimpegni e interdramenti	per percezioni amministrativa	per percezioni Art. 1 Rendiconto	A NUOVO
	2005								
2003	G24541	G24541	1.000.000,00		749.363,00		2.50.637,00		1.000.000,00
2004	G24541	G24541	1.000.000,00		749.363,00		2.50.637,00		1.000.000,00
TOTALE	G24541	G24541	2.000.000,00		1.498.726,00		5.013.274,00		2.000.000,00
TOTALE TPB	G24	G24	20.186.853,41		5.236.403,42		2.417.041,57		13.479.103,25
TOTALE FUNZ. OB. G2	G2	G2	26.583.241,83		8.906.742,15		5.144.519,44		13.243.576,59
2004	G31501	G31501	425.000,00		425.000,00				
2003	G31502	G31502	25.000,00		25.000,00				
2004	G31502	G31502	453.500,00		382.500,00				70.000,00
TOTALE	G31502	G31502	478.500,00		407.500,00				70.000,00
2003	G31503	G31503	182.852,00		72.563,42		110.288,58		
2004	G31503	G31503	425.000,00		149.989,50				276.010,50
TOTALE	G31503	G31503	607.852,00		221.552,92		110.288,58		276.010,50
2003	G31504	G31504	982,32				982,32		
2004	G31504	G31504	212.467,05		210.037,95				2.429,10
TOTALE	G31504	G31504	213.449,37		210.037,95		982,32		2.429,10
2004	G31506	G31506	212.500,00		194.500,00				18.000,00
2003	G31507	G31507	59.022,41		12.608,23		46.414,18		
2004	G31507	G31507	212.470,97		64.280,39				148.190,58
TOTALE	G31507	G31507	271.493,38		76.888,62		46.414,18		148.190,58
2004	G31512	G31512	770.000,00		770.000,00				
TOTALE TPB	G31	G31	2.978.794,75		2.306.479,49		157.685,08		514.650,18
2003	G32501	G32501	271.704,26		153.335,41		116.368,85		206.582,40
2004	G32501	G32501	516.455,00		309.873,60				206.582,40
TOTALE	G32501	G32501	788.163,26		463.209,01		116.368,85		206.582,40
2003	G32502	G32502	565.523,30		307.291,85		258.228,45		
2003	G32503	G32503	36.597,35				36.597,35		
2004	G32503	G32503	42.488,04						42.488,04
TOTALE	G32503	G32503	79.085,39				36.597,35		42.488,04
2003	G32504	G32504	5.015,41				5.015,41		
2004	G32504	G32504	174.958,00						174.958,00
TOTALE TPB	G32	G32	179.973,41		73.965,55		5.015,41		174.958,00
2003	G32506	G32506	91.235,22		103.454,43		57.269,67		
2004	G32507	G32507	184.592,64				76.138,21		



C A P I T O L O		CONSISTENZA DEI RESIDUI al 1 Gennaio 2005		RESIDUI PAGATI DURANTE L'ESERCIZIO	RESIDUI DA RILINZIARE (ECONOMIE)			RESIDUI DA RIPORTARE A NUOVO
Es. Provenienza Anno	Capitoli N. 2005				per disimpieghi e arrotondamenti	per perequazione amministrativa	per perequazione Art. 1 Rendiconto	
2004	G32506	G32508	46.481,00				46.481,00	
TOTALE UPB		G32	1.935.048,22	954.920,84		509.617,94	470.509,44	
TOTALE FUNZ. OB. G3		G3	4.913.842,37	3.261.400,33		667.303,02	985.139,62	
TOTALE AMBITO G		G	51.224.646,56	27.446.466,30	1.700.405,55	4.538.006,51	17.525.166,20	
2003	H1101	H1101	740.606,84	285.342,44	124.215,55	331.048,87		
2004	H1101	H1101	676.524,45	631.592,45			44.932,02	
TOTALE		H1101	1.417.131,29	916.934,87	124.215,55	331.048,87	54.952,02	
2000	41146	H1107	56.604,94				56.604,94	
1999	41146	H1107	130.065,14				130.065,14	
2001	41146	H1107	250.543,22				250.543,22	
2002	H1107	H1107	716.976,90	94.761,90			622.209,00	
2003	H1107	H1107	341.345,00	20.274,00			321.071,00	
2004	H1107	H1107	283.622,77				283.622,77	
TOTALE		H1107	1.779.151,97	115.035,90		1.080.493,30	283.622,77	
2004	H1108	H1108	1.119,00	1.100,00			19,00	
2002	H1111	H1111	80.722,05	48.022,10			32.699,95	
2004	H11501	H11503	330.000,00	330.000,00				
2004	H11505	H11505	133.074,00				133.074,00	
2004	H11510	H11510	500.000,00	500.000,00				
2003	H11514	H11514	63,12			63,12		
2003	H11550	H11550	136.136,987,66	129.731.918,51		6.405.069,35		
2004	H11550	H11550	26.068.016,54	7.850.040,46			18.217.976,08	
TOTALE		H11550	162.205.004,20	137.581.958,77		6.405.069,35	18.217.976,08	
2004	H11554	H11554	100.000,00	100.000,00			90.000,00	
2004	H11555	H11555	382.893,17	382.893,17				
2003	H11556	H11556	200.000,00	200.000,00				
2004	H11556	H11556	200.000,00	200.000,00				
TOTALE		H11556	400.000,00	400.000,00				
TOTALE UPB		H11	167.329.149,40	140.283.944,81	124.215,55	6.736.181,34	1.413.193,25	
REGIONE		H1305	150.232,15	77.468,53			72.763,62	
REGIONE		H13101	134.273,81	26.658,28			107.615,53	
REGIONE		H13101						
REGIONE		H13101						



CAPITOLO			CONSISTENZA		RESIDUI PAGATI DURANTE L'ESERCIZIO	RESIDUI DA ELIMINARE (ECONOMIE)			RESIDUI DA RIPORTARE A NUOVO
Es. Provenienza	Capitoli	DEI RESIDUI al 1 Gennaio 2005		per disimpegni e arrotondamenti		per perenzione annullativa	per perenzione Art. 1 Rendiconto		
Anno	N.	2005							
2003	H13101	H13101	37.865,00						
TOTALE		H13101	322.375,96				186.384,15		
2001	41317	H13102							
2004	H13102	H13102	1.726,01						
TOTALE		III3102	1.726,01						
1999	41336	H13103	20.916,50						
2004	H13103	H13103	78.000,00				20.916,50		
TOTALE		III3103	98.916,50				20.916,50		
1999	41338	H13104							
2001	41340	H13105	249.965,14				249.965,14		
1999	41342	H13106	18.081,18				18.081,18		
2000	41342	H13106	4.196,23				4.196,23		
TOTALE		H13106	22.277,41				22.277,41		
2000	41345	H13108							
1999	41347	H13109	139.443,36				139.443,36		
2000	41360	III3112	0,02				0,02		
1999	41360	H13112							
2001	41360	H13112							
2002	H13112	H13112	12.627,33						
2003	H13112	H13112	1.141.102,76						
2004	H13112	H13112	1.391.833,98						
TOTALE		H13112	2.545.564,09				0,02	1.084.419,24	
1999	41401	H13114							
2002	H13114	H13114	180.759,93				129.114,25		
TOTALE		H13114	180.759,93				129.114,25		
1999	41505	H13115							
2002	H13115	H13115							
2003	III3115	H13115							
2004	H13115	H13115	3.273.745,49					33.988,78	
TOTALE		H13115	3.207.734,49					33.988,78	
1999	H13117	H13117							
2002	H13118	H13118	1.657.921,89				1.314.581,35		
2003	H13118	H13118	1.548.897,28				1.272.429,67		
2004	H13118	H13118	3.542.154,00					2.788.782,00	



CAPITOLO			CONSISTENZA		RESIDUI	RESIDUI DA ELIMINARE (ECONOMIE)			RESIDUI
Es. Provenienza	Capitoli		DEI RESIDUI		PAGATI DURANTE	per disimpieghi e arrotondamenti	per perenzione amministrativa	per perenzione Art. 1 Rendiconto	DA RIPORTARE A NUOVO
Anno	N.	al 1 Gennaio 2005		L'ESERCIZIO					
TOTALE	H1318	6.749.123,17		1.413.380,15				2.547.011,03	2.788.782,00
2003	H13503	5.827,41		1.241,79			4.585,62		20.963,99
2004	H13503	45.090,00		24.036,01					20.963,99
TOTALE	H13503	50.827,41		25.277,80			4.585,62		20.963,99
2003	H13504	50.000,00					50.000,00		
2003	H13506	60,00					60,00		
2003	H13514	60.000,00		50.806,48			9.193,52		466.000,00
2004	H13514	700.000,00		240.000,00					
TOTALE	H13514	760.000,00		290.806,48			9.193,52		466.000,00
2004	H13521	28.839,00							466.000,00
2003	H13525	9.000,00		4.500,00			4.500,00		25.839,00
2004	H13525	9.000,00				4.500,00			4.500,00
TOTALE	H13525	18.000,00		4.500,00		4.500,00			4.500,00
TOTALE UPB	H13	14.523.662,47		6.736.218,47		4.500,00	68.339,14	3.295.111,85	4.421.493,01
TOTALE FONZ. OB. HI	HI	81.854.812,27		147.022.163,28		128.715,53	6.804.520,48	6.708.305,10	23.191.107,88
1998	52204	H22101							
1999	52204	H22101							
2001	52204	H22101		147.796,44				147.796,44	
TOTALE	H22101	H22101		147.796,44				147.796,44	
2003	H22102	H22102		315.936.298,86	49.108.536,85			266.827.762,01	
2004	H22102	H22102		36.547.498,06	248.143,88				56.329.154,18
TOTALE	H22102	H22102		352.483.796,92	49.356.880,73			266.827.762,01	36.329.154,18
2004	H22103	H22103		721.148,16	347.491,59				375.656,57
1995	41208	H22105		760.906,47				760.906,47	
1996	41208	H22105		15.872.780,15				15.872.780,15	
1997	41208	H22105		2.544.895,24				2.544.895,24	
1998	41208	H22105		12.227.798,39				12.227.798,39	
1999	41208	H22105		452.184,87	182.247,31			269.937,56	
2001	41208	H22105							
2003	H22105	H22105		2.696.349,84				2.696.349,84	
H22105	H22105	H22105		1.199.189,24	230.153,19				969.056,05
TOTALE	H22105	H22105		35.754.104,20	412.380,50			34.372.667,65	969.056,05
H1210	H22107	H22107							
H1210	H22107	H22107							



C A P I T O L O		CONSISTENZA		RESIDUI PAGATI DURANTE L'ESERCIZIO	RESIDUI DA ELIMINARE (ECONOMIE)			RESIDUI DA RIPORTARE A NUOVO
Es. Provenienza	Capitoli	DEI RESIDUI al 1 Gennaio 2005			per disimpieghi e sproporzionamenti	per perenzione amministrativa	per perenzione Art. 1 Rendiconto	
Anno	N.	2005						
TOTALE	H22107		3.413,87				3.413,87	
2001	41214	H22108						
2002	H22110	H22110						
2001	41341	H22111	3.315.385,76				1.315.385,76	
2001	41346	H22113	407.901,06				407.901,06	
2001	41393	H22115	37,18				37,18	
2003	H22116	H22116	24.928.947,97	279.434,18			24.649.513,79	
2004	H22116	H22116	2.255.297,42	2.255.297,42				
TOTALE	H22116	H22116	27.184.245,39	2.534.731,60			24.649.513,79	
2004	H22508	H22508	6.029.586,69				6.029.586,69	
2003	H22509	H22509	2.200.000,00		2.200.000,00			
2003	H22513	H22513	764.628,86				764.628,86	
TOTALE UPB	H22	H22	427.012.044,53	52.621.484,42	2.200.000,00		43.791.453,49	
TOTALE FUNZ. OB. H2		H2	427.012.044,53	52.621.484,42	2.200.000,00		43.791.453,49	
2000	41608	H31102	11.514,70				11.514,70	
1999	41620	H31103	1.160.127,46				1.160.127,46	
2003	H31103	H31103	60.243.220,21	10.000.000,00			50.243.220,21	
2004	H31103	H31103	19.000.000,00	19.000.000,00				
TOTALE	H31103	H31103	80.403.347,67	29.000.000,00			51.403.347,67	
2002	H31104	H31104	155.252,97				155.252,97	
2004	H31104	H31104	46.336.519,39	29.394.498,53			16.942.020,86	
TOTALE	H31104	H31104	46.491.772,36	29.394.498,53			16.942.020,86	
2004	H31504	H31504	117.303,16	117.303,16				
TOTALE DPB	H31	H31	127.023.937,89	58.511.801,69			68.511.801,69	
TOTALE FUNZ. OB. H3		H3	127.023.937,89	58.511.801,69			68.511.801,69	
2002	H41101	H41101	5.512,12	3.500,00			2.012,12	
2003	H41101	H41101	18.075,99	18.075,99				
TOTALE	H41101	H41101	23.588,11	21.575,99			2.012,12	
2004	H41102	H41102	181.280,69				181.280,69	
2003	H41103	H41103	154.937,07				154.937,07	
2003	H41103	H41103	206.865,21	51.645,50			155.219,71	
2004	H41103	H41103	151.346,00				151.346,00	
TOTALE	H41103	H41103	513.148,28	51.645,50			461.502,78	



CAPITOLO			CONSISTENZA		RESIDUI PAGATI DURANTE L'ESERCIZIO	RESIDUI DA ELIMINARE (ECONOMIE)			RESIDUI DA RIPORTARE A NUOVO
Es. Provenienza	N.	Capitoli	DEI RESIDUI al 1 Gennaio 2005			per disimpegno e arrotondamenti	per previdenze amm. astraiva	per previdenze Art. 1 Rendiconto	
2002	H41106	H41106	9,00				9,00		
2003	H41106	H41106	848.272,29		292.971,24		555.301,05		6.517.263,13
2004	H41106	II41106	8.270.545,63		1.753.282,50				
TOTALE	II41106		9.118.826,92		2.046.253,74		555.310,05		6.517.263,13
1998	42102	H41107	268,92				268,92		
1999	42132	H41107	245,08				245,08		
2002	H41107	H41107	4.807,03		561.694,06		4.807,03		
2003	H41107	H41107	7.499.294,89				6.937.600,83		
2004	H41107	H41107	277.077,27						277.077,27
TOTALE	H41107		7.781.693,19		561.694,06		6.942.921,86		277.077,27
2002	H41109	II41109	117.132,75				117.132,75		
1999	42157	H41111	8.763,54				8.763,54		
2003	H41114	H41114	1.249.968,13		456.444,58		793.523,55		
2004	H41114	H41114	1.914.835,24		793.611,01				1.121.224,23
TOTALE	H41114		5.164.803,37		1.250.055,59		793.523,55		1.121.224,23
2000	42137	H41116							
2002	H41118	H41118	16.023,28		16.023,28				
2003	H41119	H41119	14.120,97		14.120,97				
2004	H41121	H41121	1.667.384,20		460.689,70				1.206.694,50
2004	H41127	H41127	14.614,89		14.411,72				203,17
2004	H41128	H41128	260.000,00		180.000,00				80.000,00
2003	H41401	II41401	4.248,41		286,65				4.706,73
2004	H41401	H41401	4.993,38				4.248,41		
TOTALE	H41401		9.241,79		286,65		4.248,41		4.706,73
2003	H41504	H41504	64.057,00		64.047,00				
2004	H41504	H41504	18.339.790,06		10.343.241,00		10,00		7.996.549,06
TOTALE	H41504		18.403.847,06		10.407.288,00		10,00		7.996.549,06
2003	H41505	H41505	24.981,27		14.467,00				
2004	H41505	II41505	65.450,00		40.225,00		10.514,27		25.225,00
TOTALE	H41505		90.431,27		54.692,00		10.514,27		35.225,00
2003	H41507	II41507	18.090,00		18.090,00				
2004	II41508	H41508	5.730,00				5.730,00		
2004	II41508	II41508	99.998,00		46.970,00				53.078,00
TOTALE	II41508		105.728,00		46.970,00		5.730,00		53.078,00



CAPITOLO		CONSISTENZA		RESIDUI PAGATI DURANTE L'ESERCIZIO	RESIDUI DA ELIMINARE (ECONOMIE)			RESIDUI DA RIPORTARE A NUOVO
Es. Provenienza	Capitoli	DEI RESIDUI al 1 Gennaio 2005			per disimpieghi e arrotondamenti	per perenzione amministrativa	per perenzione Art. 1 Rendiconto	
Anno	N.	2005						
2003	H41510	H41510	0,80			0,80		
2004	H41510	H41510	153.002,00	153.002,00				
TOTALE		H41510	153.002,80	153.002,00				
2003	H41511	H41511	81.570,00	44.847,00		36.723,00		
2004	H41511	H41511	384.274,03	247.068,92			157.206,01	
TOTALE		H41511	465.844,03	291.915,92		36.723,00	157.206,01	
2003	H41512	H41512	52.000,00	33.184,82		18.815,18		
2004	H41512	H41512	196.716,00	118.600,00			78.116,00	
TOTALE		H41512	248.716,00	151.784,82		18.815,18	78.116,00	
2003	H41513	H41513	12.911,00			12.911,00		
2004	H41513	H41513	93.208,92	80.323,92			12.885,00	
TOTALE		H41513	106.119,92	80.323,92		12.911,00	12.885,00	
2004	H41514	H41514	630,00				630,00	
2003	H41515	H41515	58.800,00	34.800,00		24.000,00		
2004	H41515	H41515	142.955,96	72.830,17			70.125,79	
TOTALE		H41515	201.755,96	107.630,17		24.000,00	70.125,79	
2004	H41517	H41517	500.000,00	250.000,00			250.000,00	
2004	H41519	H41519	28.215,30	28.215,30				
2004	H41520	H41520	340.000,00	340.000,00				
2004	H41522	H41522	7.046.470,00			6.586,95	7.046.470,00	
2003	H41524	H41524	9.498,95	2.912,00				
2004	H41524	H41524	31.305,76	31.305,76				
TOTALE		H41524	40.804,71	34.217,76		6.586,95		
2004	H41525	H41525	212.500,00	212.500,00				
2004	H41526	H41526	500.000,00	500.000,00				
2003	H41530	H41530	1.289.210,70	783.843,97		505.366,73		
2004	H41530	H41530	2.943.917,00	1.478.464,08	5.000,00		1.460.452,92	
TOTALE		H41530	4.233.127,70	2.262.308,05	5.000,00	505.366,73	1.460.452,92	
2004	H41535	H41535	212.500,00	37.980,00			174.520,00	
2004	H41536	H41536	1.530.000,00	1.530.000,00				
2004	H41540	H41540	500.000,00	500.000,00				
2004	H41541	H41541	28.666,67	28.666,67				
2004	H41543	H41543	9.000.000,00	4.977.100,00			4.022.900,00	
2004	H41544	H41544	15.000,00	15.000,00				



CAPITOLO			CONSISTENZA DEI RESIDUI		RESIDUI PAGATI DURANTE L'ESERCIZIO		RESIDUI DA ELIMINARE (ECONOMIE)				RESIDUI DA RIPORTARE A NUOVO	
Es. Provenienza	Capitoli		at 1 Gennaio 2005		L'ESERCIZIO		per disimpieghi e arrotondamenti	per perenzione amministrativa	per perenzione Avv. J Rendiconto			
Anno	N.	2005										
2004	H41545	H41545	16.000,00		16.000,00							1.475.200,00
2004	H41546	H41546	3.165.200,00		1.690.000,00							519.982,40
2004	H41547	H41547	1.528.690,00		1.008.707,60							250.000,00
2004	H41549	H41549	200.000,00		2.000.000,00							
2004	H41550	H41550	2.000.000,00		500.000,00							
2004	H41551	H41551	500.000,00		25.000,00							
2004	H41552	H41552	50.000,00									
TOTALE TPB H41			74.331.932,30		31.884.069,41		5.000,00	624.906,34	8.921.101,34			32.906.853,21
2003	H42503	H42503	80.537,76		56.537,76			24.000,00				
2004	H42503	H42503	168.852,04		118.852,04							
TOTALE H42503			249.389,80		175.389,80			24.000,00				50.000,00
2003	H42505	H42505	154.452,00		70.859,00							
2004	H42505	H42505	873.755,00		613.351,28							
TOTALE H42505			1.028.207,00		684.210,28							260.403,72
2004	H42515	H42515	25.000,00		25.000,00							
TOTALE TPB H42			1.302.576,80		884.580,08			107.593,00				3.10.403,72
1999	42330	H43101	296.057,83									296.057,83
2000	42330	H43101	759.106,18									759.106,18
2001	42330	H43101	1.596.494,39									1.596.494,39
2003	H43101	H43101	2.925.576,90		300.000,00							2.625.576,90
2004	H43101	H43101	99.994,33		79.923,00							
TOTALE H43101			5.677.139,63		379.923,00							19.981,33
2001	42325	H43102	217.058,86									217.058,86
2003	H43102	H43102	549.187,20									549.187,20
2004	H43102	H43102	1.372.968,00		1.002.736,80							
TOTALE H43102			2.139.214,06		1.002.736,80							370.231,20
2002	H43104	H43104	1.291.142,25									1.291.142,25
2003	H43105	H43105	1.377.815,80		154.444,27							
2003	H43502	H43502	13.958,81		10.646,14							
2004	H43502	H43502	42.500,00		21.250,00							
TOTALE H43502			56.458,81		31.896,14							21.250,00
2001	H43503	H43503	32.093,50		22.318,58							
2003	H43503	H43503	245.000,00		59.496,00							
2004	H43503	H43503	277.093,50		81.814,58							
TOTALE H43503			844.287,00		164.139,10							185.504,00
TOTALE TPB H43			10.000,00		9.774,92							185.504,00



CAPITOLO			CONSISTENZA		RESIDUI	RESIDUI DA ELIMINARE (ECONOMIE)			RESIDUI
Es. Previsione		Capitoli	DEI RESIDUI		PAGATI DURANTE	per disimpegni e arroccamenti	per perenzione amministrativa	per perenzione Art. 1 Rendiconto	DA RIPORTARE A NUOVO
Anno	N.	al 1 Gennaio 2005		L'ESERCIZIO					
2004	H43504	H43504	425.000,00		422.939,63	2.040,37			28.942,00
2004	H43505	H43505	28.942,00				60.119,95		
2003	H43506	H43506	154.457,45		94.337,50				
2004	H43506	H43506	387.484,00		336.933,73				50.550,27
TOTALE			541.942,05		431.271,23		60.119,95		50.550,27
TOTALE UPB			11.814.748,10		2.505.047,65	2.040,37	73.205,34	8.557.993,14	676.459,40
TOTALE FUNZ. OB. H4			87.449.257,20		35.273.697,34	7.040,37	805.704,88	17.469.996,48	33.893.718,33
TOTALE AMBITO H			823.340.051,89		293.429.146,53	135.755,90	9.810.225,36	402.236.623,34	117.723.106,56
2004	R11101	R11101	22.280,69		22.280,69				
2004	R11501	R11501	200.000,00		200.000,00				
TOTALE UPB R11			222.280,69		222.280,69				
2004	R13401	R13401	19.880,00						19.880,00
2003	R13501	R13501	415,17				415,17		
2004	R13501	R13501	79.421,22		75.468,46				3.952,76
TOTALE R13501			79.836,39		75.468,46		415,17		3.952,76
2003	R13502	R13502	19.685,04				19.685,04		
2004	R13502	R13502	264.079,52		264.079,48				0,04
TOTALE R13502			283.764,56		264.079,48		19.685,04		0,04
2004	R13503	R13503	11.400,00		11.400,00				
TOTALE UPB R13			394.880,95		350.947,94		20.100,21		23.832,80
2004	R15401	R15401	202.491,13						
2004	R15402	R15402	54.535,14		54.535,14				
2004	R15403	R15403	628,30						628,30
TOTALE UPB R15			257.654,66		257.026,27				628,30
TOTALE FUNZ. OB. R1			874.816,30		830.254,90		20.100,21		24.461,19
2003	R21401	R21401	21.161,35		685,47				
2004	R21401	R21401	880.074,15		880.047,14		20.474,88		27,01
TOTALE R21401			901.235,50		880.733,61		20.474,88		27,01
2004	R21403	R21403	29.423,34		29.423,34				
2004	R21404	R21404	85.254,86		11.379,05				
2004	R21404	R21404	777.864,43		585.072,07		33.875,81		192.792,40
TOTALE R21404			863.119,29		596.451,08		33.875,81		192.792,40



CAPITOLO			CONSISTENZA		RESIDUI PAGATI DURANTE L'ESERCIZIO	RESIDUI DA ELIMINARE (ECONOMIE)			RESIDUI DA RIPORTARE A NUOVO
Es. Provenienza	Capitoli	DEI RESIDUI		per disimpegni e arrotondamenti		per perenzione amministrativa	per perenzione Art. 1 Rendiconto		
Anno	N.	al 1 Gennaio 2005							
2002	R21405	R21405	6.600,00	6.600,00					
2004	R21405	R21405	34.901,71	34.901,71					
TOTALE			41.501,71	41.501,71					
2004	R21406	R21406	16.609,97	16.609,97					
2004	R21502	R21502	292.500,00	292.500,00					
TOTALE UPB			2.144.389,81	2.144.389,81				192.819,41	
TOTALE FUNZ. OB. R2			2.144.389,81	2.144.389,81				192.819,41	
2001	11304	R31101							
2000	11215	R31102							
1999	11215	R31102							
2001	11215	R31102							
2002	R31102	R31102	10.000,00	10.000,00					
2003	R31102	R31102	351.200,00	351.200,00				157.703,20	
2004	R31102	R31102	361.200,00	361.200,00				157.703,20	
TOTALE			7,77	7,77				50,51	
2004	R31401	R31401	249.955,66	249.955,66				50,51	
TOTALE			250.013,94	250.013,94				50,51	
2004	R31501	R31501	2.820.100,00	2.820.100,00					
2003	R31502	R31502	131.062,69	131.062,69					
2004	R31502	R31502	1.464.103,00	1.464.103,00					
TOTALE			1.595.165,69	1.595.165,69				310.381,58	
2004	R31503	R31503	102.581,31	102.581,31					
2003	R31505	R31505	228.356,81	228.356,81					
2004	R31505	R31505	3.059.958,66	3.059.958,66					
TOTALE			3.288.315,47	3.288.315,47				117.121,38	
2004	R31507	R31507	642.943,29	642.943,29					
2003	R31509	R31509	215.393,00	215.393,00					
2004	R31509	R31509	55.000,00	55.000,00					
TOTALE			270.393,00	270.393,00				25.000,00	
2004	R31510	R31510	26.202,61	26.202,61					
2004	R31510	R31510	296.287,01	296.287,01					
TOTALE			322.489,62	322.489,62				42.752,41	
2004	R31512	R31512	15.493,71	15.493,71					
TOTALE			15.493,71	15.493,71				15.493,71	



CAPITOLO			CONSISTENZA		RESIDUI	RESIDUI DA ELIMINARE (ECONOMIE)			RESIDUI
Es. Provenienza		Capitoli	DEI RESIDUI		PAGATI DURANTE	per disimpieghi e arrotondamenti	per percezione amministrativa	per percezione Art. 1 Rendiconto	DA RIPORTARE A NUOVO
Anno	N.	at 1 Gennaio 2005		L'ESERCIZIO					
2003	R31513	R31513	76.985,66		47.228,62		29.757,04		55.239,59
2004	R31513	R31513	361.660,00		368.400,41				55.239,59
TOTALE			438.645,66		415.629,03		29.757,04		
2004	R31515	R31515	400.000,00		400.000,00				
2001	R31516	R31516	51.000,00		-41.800,00	10.200,00			
2004	R31518	R31518	480.000,00		430.000,00	50.000,00			
TOTALE DPB			11.038.341,69		9.733.207,17	78.200,00	241.511,83	3.000,00	982.422,69
2004	R33101	R33101	797.609,00		638.080,00				159.520,00
2003	R33503	R33503	23.000,00				23.000,00		
2004	R33503	R33503	65.000,00		65.000,00				
TOTALE			88.000,00		65.000,00		23.000,00		
2003	R33504	R33504	21.000,00		19.602,22		1.397,78		65.384,47
2004	R33504	R33504	128.500,00		63.115,53				65.384,47
TOTALE			149.500,00		82.717,75		1.397,78		
2003	R33505	R33505	28.000,00		19.390,10		8.609,90		28.106,90
2004	R33505	R33505	42.500,00		14.293,10				28.106,90
TOTALE			70.500,00		33.683,20		8.609,90		200.000,00
2004	R33506	R33506	200.000,00						
2003	R33508	R33508	24.236,89				24.236,89		
2004	R33508	R33508	29.065,46		27.200,05				1.865,41
TOTALE			53.302,35		27.200,05		24.236,89		1.865,41
2003	R33509	R33509	40.000,00		40.000,00				
2004	R33509	R33509	1.008.500,00		834.116,90				174.383,10
TOTALE			1.048.500,00		874.116,90				174.383,10
2003	R33513	R33513	200.000,00		92.164,55		107.835,45		
2004	R33514	R33514	120.000,00		105.000,00				15.000,00
2004	R33516	R33516	900.000,00		900.000,00				900.000,00
TOTALE DPB			3.627.402,35		1.918.062,45		165.080,02		1.514.239,88
2001	28972	R34101	130.147,14		130.147,14				
TOTALE DPB			130.147,14		130.147,14				
R34			14.795.891,18		11.781.416,76	78.200,00	406.591,85	3.000,00	2.526.682,57
R3			800.149,16		101.888,30				698.260,86
R4101			34.053,87		14.073,45		19.980,42		



C A P I T O L O		CONSISTENZA DEI RESIDUI al 1 Gennaio 2005		RESIDUI PAGATI DURANTE L'ESERCIZIO		RESIDUI DA ELIMINARE (ECONOMIE)			RESIDUI DA RIPORTARE A NUOVO
E.s. Provenienza	Capitoli	Anno	N.	per disimpegni e arrotondamenti	per perenzione amministrativa	per perenzione Art. 1 Rendiconto			
2004	R41402	R41402		13.427,85					
TOTALF		R41402		47.481,72	19.980,42				
2003	R41501	R41501		142.303,86					
2003	R41503	R41503		881.995,74					
2004	R41503	R41503		113.462,32					0,07
TOTALF		R41503		995.458,06					0,07
2004	R41505	R41505		42.500,00					42.500,00
2003	R41506	R41506		288.750,00					
2004	R41507	R41507		65.410,59					0,18
2004	R41508	R41508		1.000.000,00					508.045,61
TOTALF UPB		R41		3.382.053,64	1.934.212,64	698.260,86			550.545,86
2003	R42502	R42502		1.274.994,78					
2003	R42503	R42503		892.090,32					
2003	R42504	R42504		83.594,91					
2003	R42506	R42506		2.353,00					
2004	R42506	R42506		150.000,00					
TOTALF		R42506		152.353,00					
2004	R42508	R42508		720.000,00					720.000,00
2004	R42510	R42510		170.000,00					70.000,00
TOTALF UPB		R42		3.291.033,01	186.740,67				850.000,00
2004	R43509	R43509		2.220.305,22					
TOTALF UPB		R43		2.220.305,22	2.220.305,22				
2003	R44509	R44509		0,07					
2004	R44509	R44509		2.324.055,92					0,07
TOTALF		R44509		2.324.055,99	2.324.055,92				
2004	R44512	R44512		382.074,80					
TOTALF UPB		R44		2.706.130,79	2.596.435,27				109.695,45
2003	R45502	R45502		290.396,57					
2004	R45502	R45502		496.919,54					
2004	R45503	R45503		787.316,11					
2004	R45504	R45504		1.058.783,00					
2004	R45510	R45510		400.000,00					
2004	R45512	R45512		200.000,00					
TOTALF UPB		R45		4.000.000,00	222.005,65	20.773,60			200.000,00
TOTALF		R45		109.695,45					
TOTALF		R45		195.147,11					
TOTALF		R45		195.147,11					
TOTALF		R45		1.038.010,00					



CAPITOLO		CONSISTENZA		RESIDUI PAGATI DURANTE L'ESERCIZIO	RESIDUI DA ELIMINARE (ECONOMICI)			RESIDUI DA RIPORTARE A NUOVO
Es. Provenienza	Capitoli	DEI RESIDUI			per disimpagati e arrotondamenti	per perequazione amministrativa	per perequazione Art. 1 Rendiconto	
Anno	N.	al 1 Gennaio 2005						
TOTALE UPB		R45						
2004	R46501	R45	2.446.099,11	708.402,16	20.773,00	283.766,84	1.433.157,11	
TOTALE VPB		R46						
2003	R47505	R46	538.488,39				538.488,39	
2004	R47506	R46	538.488,39				538.488,39	
TOTALE								
2003	R47505	R47505	45.000,00		4.250,00	45.000,00	480.655,46	
2004	R47506	R47506	652.963,81	68.058,35	4.250,00	45.000,00	480.655,46	
TOTALE								
2004	R47506	R47506	697.963,81	20.297,84			552.347,47	
2004	R47506	R47506	672.645,31					
TOTALE UPB		R47						
2000	51601	R47	1.370.609,12	288.356,19	4.250,00	45.000,00	1.033.002,93	
1999	51601	R48101						
2001	51601	R48101	736.602,28				736.602,28	
2002	51601	R48101	434.441,22				434.441,22	
2003	R48103	R48103	339.775,59				339.775,59	
2004	R48103	R48103	1.976.854,38				1.976.854,38	
2004	R48101	R48101	199.204,53				199.204,53	
TOTALE								
2004	R48102	R48102	3.686.878,00				3.487.673,47	
2002	R48103	R48103	1.386.976,50	235.983,00			1.150.993,50	
2003	R48103	R48103	833.580,54				833.580,54	
2004	R48103	R48103	2.771.523,30	1.092.950,30			1.678.573,00	
2004	R48103	R48103	1.612,98	1.612,98				
TOTALE								
2003	R48501	R48103	3.606.716,82	1.092.563,28			2.512.153,54	
2004	R48501	R48501	72.000,00	18.000,00	54.000,00			
2004	R48501	R48501	1.700.000,00	141.684,75			1.558.315,25	
TOTALE								
2004	R48501	R48501	1.772.000,00	159.684,75	54.000,00		1.558.315,25	
TOTALE UPB		R48						
2004	R48501	R48	10.452.571,32	1.490.231,03			2.905.513,28	
TOTALE FUNZ. OB. R4								
2004	R48501	R4	26.409.290,60	9.424.683,18	25.023,00	2.798.093,53	7.463.402,02	
TOTALE AMBITO		R						
2004	R48501	R	44.224.387,89	23.893.574,55	103.225,00	3.319.136,28	10.207.366,19	
TOTALE REGIONALE								
2004	S11401	S11401	38.657,32	38.657,32				
2003	S11403	S11403	127.945,21	127.945,21				
2002	S11406	S11406	27.581,50	2.324,00	25.057,50		4.389,84	
2004	S11406	S11406	70.000,00	65.610,16			4.389,84	
TOTALE REGIONALE								
2004	S11406	S11406	97.581,50	68.134,16	25.057,50		4.389,84	
2004	S11409	S11409	286.156,60	237.798,50			48.358,10	



CAPITOLO		CONSISTENZA		RESIDUI PAGATI DURANTE L'ESERCIZIO	RESIDUI DA ELIMINARE (ECONOMIE)			RESIDUI DA RIPORTARE A NUOVO
Es. Provenienza	Capitoli	DEI RESIDUI al 1 Gennaio 2005			per disimpieghi e arrotondamenti	per pertenzione amministrativa	per pertenzione Art. 1 Rendiconto	
Anno	N.	2005						
2004	S11415	S11415	1.007.954,55	1.007.954,55				
2004	S11501	S11501	1.928.163,53	372.290,78			1.555.872,75	
2004	S11504	S11504	45.900,91				45.900,91	
2003	S11505	S11505	1.087.412,32	34.124,44		1.053.287,88		
2004	S11505	S11505	3.469.352,54	1.816.871,76			1.652.480,76	
TOTALE	S11505	S11505	4.556.764,86	1.850.996,22		1.053.287,88	1.652.480,76	
2003	S11506	S11506	282.737,12			282.737,12		
TOTALE DPB	S11	S11	8.371.861,60	3.733.776,74		1.361.082,50	3.307.002,36	
2004	S13401	S13401	4.825.075,94	4.825.075,94				
2003	S13402	S13402	81,00			81,00		
2004	S13402	S13402	24.656,45				24.656,45	
TOTALE	S13402	S13402	24.737,45			81,00	24.656,45	
2004	S13404	S13404	7.058,08	7.058,08				
2004	S13405	S13405	1.577,32	1.577,32				
TOTALE DPB	S13	S13	4.858.448,79	4.833.711,34		81,00	24.656,45	
2004	S15402	S15402	9.476,98	9.330,06			146,92	
2004	S15403	S15403	1.151,28	1.151,28				
2003	S15405	S15405	75.495,80	42.452,48		33.043,32		
2004	S15405	S15405	583.304,06	229.043,05	198.000,00		156.321,01	
TOTALE	S15405	S15405	659.359,86	271.495,53	198.000,00	33.043,32	156.321,01	
2003	S15501	S15501	51.436,46	28.279,42		23.207,04		
2004	S15501	S15501	1.455.866,92	1.238.686,46			167.180,46	
TOTALE	S15501	S15501	1.507.303,38	1.316.915,88		23.207,04	167.180,46	
2003	S15502	S15502	10.256,04	3.150,87		7.105,17		
2004	S15502	S15502	59.412,28	40.960,00			18.452,28	
TOTALE	S15502	S15502	69.668,32	44.110,87		7.105,17	18.452,28	
2003	S15504	S15504	0,10			0,10		
2004	S15504	S15504	1.653.332,79	516.147,26			1.137.185,53	
TOTALE	S15504	S15504	1.653.332,89	516.147,26		0,10	1.137.185,53	
2003	S15505	S15505	155.453,66	46.656,09			108.797,57	
2004	S15506	S15506	239.925,52	225.308,30			14.617,22	
2003	S15507	S15507	715,47			715,47		
2004	S15507	S15507	373.940,10				373.940,10	
TOTALE	S15507	S15507	374.655,57			715,47	373.940,10	



CAPITOLO			CONSISTENZA		RESIDUI	RESIDUI DA ELIMINARE (ECONOMICI)			RESIDUI
Es. Provenienza		Capitoli	DEI RESIDUI		PAGATI DURANTE				DA RIPORTARE
Anno	N.	2005	al 1 Gennaio 2005		L'ESERCIZIO	per disimpieghi e arrotondamenti	per perenzione amministrativa	per perenzione Art. I Rendiconto	A NUOVO
2003	S15508	S15508	42.567,00		42.567,00				
2004	S15508	S15508	54.433,05		53.805,10				629,95
TOTALE			96.800,05		96.372,10				629,95
2004	S15509	S15509	209.905,20		209.784,48				120,72
2004	S15510	S15510	124.000,00		124.000,00				
TOTALE UPB			3.101.034,71		2.861.050,45	198.000,00	64.071,10		1.977.913,16
TOTALE FUNZ. OB. S1			18.331.345,10		11.398.338,53	198.000,00	1.425.234,60		5.309.571,97
2003	S21401	S21401	55.704,85		37.937,31				
2004	S21401	S21401	91.527,55		56.328,72		17.767,54		
TOTALE			147.032,40		94.266,03		17.767,54		54.298,87
2004	S21402	S21402	13.977,09		13.977,09				
2003	S21403	S21403	910.440,50		573.564,93				
2004	S21403	S21403	2.633.461,15		1.607.346,03	724.391,60	336.875,57		301.723,53
TOTALE			3.543.901,65		2.180.910,96	724.391,60	336.875,57		301.723,53
2003	S21501	S21501	430.823,90		383.826,04				
2004	S21501	S21501	1.148.994,92		790.662,58	32.305,00	46.997,86		335.937,34
TOTALE			1.579.818,82		1.174.488,62	32.305,00	46.997,86		335.937,34
TOTALE DPB			5.284.639,96		3.463.642,70	756.696,60	401.640,97		662.659,69
2003	S22501	S22501	1.470.949,68		142.615,14				
2004	S22501	S22501	6.707.291,27		4.590.764,13	131.401,43	1.328.334,54		1.985.125,71
TOTALE			8.178.240,95		4.733.379,27	131.401,43	1.328.334,54		1.985.125,71
2004	S22502	S22502	11.000.000,00		11.000.000,00	500.000,00			
2004	S22503	S22503	500.000,00		500.000,00				
TOTALE UPB			19.678.240,95		15.733.379,27	631.401,43	1.328.334,54		1.985.125,71
2003	S23401	S23401	218.757,76		135.240,82				
2004	S23401	S23401	2.900.010,96		2.755.282,30		83.516,94		
TOTALE			3.118.768,72		2.890.523,12		83.516,94		144.728,06
2004	S23402	S23402	2.500,17		612,00				
2003	S23403	S23403	10.675,47		7.069,44				
2004	S23403	S23403	212.616,75		197.680,56		3.606,03		1.888,17
TOTALE			223.292,22		204.750,00		3.606,03		14.936,19
2003	S23404	S23404	83.833,65						
2004	S23404	S23404	329.804,00		224.100,00		83.833,63		110.704,00



C A P I T O L O		CONSISTENZA DEI RESIDUI al 1 Gennaio 2005		RESIDUI PAGATI DURANTE L'ESERCIZIO	RESIDUI DA ELIMINARE (ECONOMIE)			RESIDUI DA RIPORTARE A NUOVO
Es. Provenienza Anno	Capitoli N. 2005				per disimpegni e arrofondamenti	per pervenienze amministrativa	per pervenienze Art. 1 Rendiconto	
TOTALE	S23404	413.637,63	224.100,00		83.833,63		105.704,00	
2003	S23405	10.000,00			10.000,00			
2004	S23405	65.659,50	18.875,87				46.783,63	
TOTALE	S23405	75.659,50	18.875,87		10.000,00		46.783,63	
2004	S23406	78.556,39					9.019,64	
2004	S23501	17.388,00						
2003	S23502	2.679,47				2.679,47		
2004	S23502	356.208,87	384.885,90				71.322,97	
TOTALE	S23502	358.888,34	284.885,90		2.679,47		71.322,97	
2003	S23503	43.008,19	6.918,00		36.690,19			
2004	S23503	507.164,22	280.112,88				227.051,34	
TOTALE	S23503	550.172,41	287.030,88		36.690,19		227.051,34	
2003	S23504	14.195,05	551,00		13.844,05			
2004	S23504	135.579,28	116.203,62				19.375,66	
TOTALE	S23504	149.774,33	116.754,62		13.844,05		19.375,66	
2003	S23505	5.391,00			5.391,00			
2004	S23505	31.036,31	8.370,69				22.665,62	
TOTALE	S23505	36.427,31	8.370,69		5.391,00		22.665,62	
2004	S23507	221.906,06	2.600,20				5.902,86	
2004	S23510	34.680,00	34.680,00					
TOTALE UPB	S23	5.282.051,08	4.373.111,03		239.561,31		609.378,74	
2003	S24501	31.731,20			31.731,20			
2004	S24501	37.778,80	37.778,80					
TOTALE	S24501	69.510,00	37.778,80		31.731,20			
TOTALE UPB	S24	69.510,00	37.778,80		31.731,20			
2003	S25501	509.728,09	17.306,19					
2004	S25501	6.426.220,74	4.576.566,79		492.421,90		2.049.653,95	
TOTALE	S25501	6.935.948,83	4.593.872,98		492.421,90		2.049.653,95	
TOTALE UPB	S25	6.935.948,83	4.593.872,98		492.421,90		2.049.653,95	
2004	S26101	6.212.220,00	948.320,00				5.263.900,00	
2004	S26502	1.589.907,38	1.310.090,79					
2004	S26502	7.777.034,85	3.111.919,90		279.816,59		4.665.114,95	
TOTALE	S26502	9.366.942,23	4.422.010,69		279.816,59		4.665.114,95	
TOTALE	S26503	84.600,00	84.600,00					



CAPITOLO			CONSISTENZA DEI RESIDUI al 1 Gennaio 2005		RESIDUI PAGATI DURANTE L'ESERCIZIO	RESIDUI DA ELIMINARE (ECONOMICI)			RESIDUI DA RIPORTARE A NUOVO
Es. Provenienza	Capitoli	Anno	N.	2005		per disimpieghi e arrotondamenti	per perenzione amministrativa	per perenzione Art. 1 Rendiconto	
2004	S26503	S26503		128.400,00	105.900,00				23.400,00
TOTALE		S26503		213.000,00	389.600,00				23.400,00
2004	S26505	S26505		300.000,00	300.000,00				
TOTALE UPB		S26		36.092.162,23	5.859.930,69		279.816,59		9.952.414,95
2000	11352	S27101							
2003	S27101	S27101		19.625,00	2.056,27			17.568,73	
TOTALE		S27101		19.625,00	2.056,27			17.568,73	
2001	11435	S27102							
2002	S27102	S27102							
TOTALE		S27102							
2003	S27501	S27501		90.480,00	90.480,00		0,07		
2004	S27501	S27501		312.425,87	272.425,80				40.000,07
TOTALE		S27501		402.905,94	362.905,80		0,07		40.000,07
TOTALE UPB		S27		422.530,94	364.962,07		0,07	17.568,73	40.000,07
TOTALE FUNZ. OB. SZ		SZ		53.765.083,09	34.226.677,54		2.773.506,58	17.568,73	15.359.233,11
TOTALE AMBITO S		S		72.096.429,09	45.625.216,07		4.198.741,18	17.568,73	30.668.805,08
2004	T11404	T11404		27,00					27,00
TOTALE DPB		T11		27,00					27,00
2004	T19401	T19401		179.899,56	91.170,00				88.729,56
2003	T19407	T19407		9.838,37			9.838,37		
2004	T19407	T19407		84.555,24	42.315,90				42.239,34
TOTALE		T19407		94.393,61	42.315,90		9.838,37		42.239,34
2003	T19412	T19412		183.631,25			183.631,25		
2004	T19412	T19412		3.736.772,14	3.270.735,74	236.216,38			229.820,12
TOTALE		T19412		3.920.403,39	3.270.735,74	236.216,28			229.820,12
2003	T19413	T19413		22.602,24	3.284,55				
2004	T19413	T19413		244.455,62	212.269,22				32.186,40
TOTALE		T19413		267.057,86	215.553,77		19.317,69		32.186,40
2004	T19415	T19415		5.552,66					5.552,66
2004	T19416	T19416		5.205,76	5.205,76				
2004	T19418	T19418		22.111,32			22.111,32		
2004	T19418	T19418		477,48					477,48
TOTALE		T19418		22.588,80			22.111,32		477,48



744

CAPITOLO			CONSISTENZA DEI RESIDUI		RESIDUI PAGATI DURANTE L'ESERCIZIO	RESIDUI DA ELIMINARE (ECONOMIE)			RESIDUI DA RIPORTARE A NUOVO
Es. Provenienza	N.	2005	al 1 Gennaio 2005			per disimpegni e arrotondamenti	per perenzione amministrativa	per perenzione Art. 1 Rendiconto	
2004	T19501	T19501	139.832,67	58.565,93				81.166,74	
2004	T19502	T19502	33.466,41	33.466,41					
2003	T19505	T19505	728.853,25	728.853,25		728.853,25			
2004	T19505	T19505	3.151.724,42	1.920.037,25				1.231.687,17	
TOTALE	T19505	T19505	3.882.577,67	1.920.037,25		728.853,25		1.231.687,17	
2003	T19511	T19511	0,01				0,01		
2004	T19511	T19511	52.749,79	52.749,79					
TOTALE	T19511	T19511	52.749,80	52.749,79			0,01		
2004	T19514	T19514	2.435.011,28	191.486,31				2.243.524,97	
2004	T19516	T19516	2.633,92	2.633,92					
2003	T19600	T19600	322.018,08	322.018,08		322.018,08			
2004	T19600	T19600	32.637.314,98	32.180.571,87		26.559,87		430.183,24	
TOTALE	T19600	T19600	32.959.333,06	32.180.571,87		26.559,87		430.183,24	
TOTALE DPB	I19	I19	44.000.706,45	38.064.592,65		262.776,15		4.387.507,68	
TOTALE FUNZ. OB.	II	II	44.000.733,45	38.064.592,65		1.285.769,97		4.387.594,68	
2002	T31401	T31401	66.822,77					66.822,77	
2003	T31401	T31401	5.755,04					5.755,04	
2004	T31401	T31401	2.287.837,40	2.274.623,39				13.214,01	
TOTALE	T31401	T31401	2.360.415,21	2.274.623,39				85.791,82	
1995	16402	T31402	257,71					257,71	
1996	16402	T31402	247,38					247,38	
1997	16402	T31402	602,93					602,93	
1998	16402	T31402	34.046,96	607,35				33.439,61	
1999	16402	T31402	171.324,58	2.429,40				168.895,18	
2000	16402	T31402	57.086,07	2.429,40				54.656,67	
2001	16402	T31402	120.313,45	2.429,40				117.884,05	
2002	T31402	T31402	68.377,97	2.429,40				65.948,57	
2003	T31402	T31402	32.311,29	2.429,40				29.881,89	
2004	T31402	T31402	530.673,09	504.434,31				26.238,78	
TOTALE	T31402	T31402	1.015.281,43	573.188,66				498.092,77	
2004	T31404	T31404	35.010,26	35.010,26					
2003	T31406	T31406	19.801,85	19.801,85					
2004	T31408	T31408	5.471.046,11	5.471.046,11					



C A P I T O L O		CONSISTENZA DEI RESIDUI al 1 Gennaio 2005		RESIDUI PAGATI DURANTE L'ESERCIZIO	RESIDUI DA ELIMINARE (ECONOMIE)			RESIDUI DA RIPORTARE A NUOVO
Es. Provenienza	Capitoli	Es. Anno	Capitoli		per disimpegni e arrotondamenti	per perenzione amministrativa	per perenzione Art. 1 Rendiconto	
2004	T31409	T31409	T31409	31.335,75				
2004	T31410	T31410	T31410	22.591,54				
2004	T31411	T31411	T31411	185.121,17				
2004	T31414	T31414	T31414	30.941,68				
2004	T31417	T31417	T31417	14.410,84				
1995	16424	T31423	T31423	34.886,84			34.886,84	
1996	16424	T31423	T31423	20.055,26			20.055,26	
1997	16424	T31423	T31423	10.396,97			10.396,97	
1998	16424	T31423	T31423	8.601,57			8.601,57	
1999	16424	T31423	T31423	899,27			899,27	
2001	16424	T31423	T31423	3.946,05			3.946,05	
2002	T31423	T31423	T31423	2.072,50			2.072,50	
2003	T31423	T31423	T31423	20.921,43			20.921,43	
2004	T31423	T31423	T31423	118.089,45	148,75		117.940,70	
TOTALE				219.869,34	148,75		219.720,59	
1989	16426	T31425	T31425	3.652.518,00			3.652.518,00	
1994	16426	T31425	T31425	214.463,75			214.463,75	
2001	16426	T31425	T31425	181,08	181,08			
2002	T31425	T31425	T31425	986.227,69			986.227,69	
2003	T31425	T31425	T31425	4.307.414,00			4.307.414,00	
2004	T31425	T31425	T31425	299.171.017,47	387.509,23		3.919.904,77	
TOTALE				308.331.822,89	297.268.177,14		1.902.840,35	
2004	T31426	T31426	T31426	5.986,92			5.986,92	
2004	T31427	T31427	T31427	950,00			950,00	
2004	T31430	T31430	T31430	21.977,05			21.977,05	
2004	T31431	T31431	T31431	15.804,07			15.804,07	
2004	T31432	T31432	T31432	65,73			65,73	
2003	T31433	T31433	T31433	7.818,58			7.818,58	
2000	16436	T31434	T31434	328,47			328,47	
1995	16450	T31438	T31438	74.786,06			74.786,06	
2004	T31440	T31440	T31440	4.049,93		328,47	4.049,93	
2001	16461	T31444	T31444	4,35			4,35	
2004	T31444	T31444	T31444	1.026.940,57			1.026.940,57	
TOTALE				1.026.944,72			1.026.940,57	
							328,47	
							74.786,06	
							4,35	
							4,15	



C A P I T O L O			CONSISTENZA		RESIDUI PAGATI DURANTE L'ESERCIZIO	RESIDUI DA ELIMINARE (ECONOMICI)			RESIDUI DA RIPORTARE A NUOVO
Rs. Provenienza	Capitoli	DEI RESIDUI	per disimpiegni e arrotondamenti	per percezione amministrativa		per percezione Art. 1 Rendiconto			
Anno	N.	at 1 Gennaio 2005							
2001	T31443	720,47						720,47	
2002	T31445	70.228,21						70.228,21	
TOTALE	T31445	70.948,68						70.948,68	
2002	T31446	50.317,60	50.317,60						
2003	T31446	53.896,64	53.896,64						
2004	T31446	400.412,54	391.311,41					29.101,13	
TOTALE	T31446	504.626,78	475.525,65					29.101,13	
TOTALE UPB	T31	319.472.134,76	307.817.405,95	328,47				11.654.400,34	
TOTALE FUNZ. OB. T3	T3	319.472.134,76	307.817.405,95	328,47				11.654.400,34	
2003	T91600	212.779,96	78.372,05			134.407,31			
2004	T91600	324.190,21	249.517,79					74.681,42	
TOTALE	T91600	536.970,17	327.890,44			134.407,31		74.681,42	
TOTALE UPB	T91	536.970,17	327.890,44			134.407,31		74.681,42	
2003	T92600	785.405,04	658.370,51			127.034,57		1.886.149,44	
2004	T92600	6.926.562,13	5.040.412,69					1.886.149,44	
TOTALE	T92600	7.711.967,21	5.698.783,20			127.034,57		1.886.149,44	
TOTALE UPB	T92	7.711.967,21	5.698.783,20			127.034,57		1.886.149,44	
2003	T93600	651.327,04				651.327,04			
2004	T93600	29.502.179,98						29.502.179,98	
TOTALE	T93600	30.153.507,02				651.327,04		29.502.179,98	
TOTALE UPB	T93	30.153.507,02				651.327,04		29.502.179,98	
2003	T94600	991,60				991,60			
2004	T94600	1.370.887,68						1.370.887,68	
TOTALE	T94600	1.371.879,28				991,60		1.370.887,68	
TOTALE UPB	T94	1.371.879,28				991,60		1.370.887,68	
TOTALE FUNZ. OB. T9	T9	39.774.332,68	6.026.673,04			913.760,52		32.833.898,52	
TOTALE AMBITO I	I	403.247.200,89	351.908.672,24	263.104,62		2.199.530,49		43.875.803,54	
TOTALE GENERALE		1.569.911.506,71	1.547.761.207,63	21.169.278,94		151.059.097,63	651.790.299,92	1.198.123.622,50	



CONTO DEL PATRIMONIO



NOTA PRELIMINARE AL CONTO GENERALE DEL PATRIMONIO
PER L'ESERCIZIO FINANZIARIO 2005

A) RISULTATI GENERALI DELLA GESTIONE PATRIMONIALE

Dal prospetto riassuntivo dei conti generali (sezione I) si rileva che la gestione patrimoniale dell'esercizio finanziario 2005 presenta un'eccedenza delle passività, rispetto alle attività, di € 3.597.877.256,93 e un miglioramento di € 423.571.553,12, rispetto all'esercizio precedente, come dalle seguenti risultanze:

ATTIVITA'	Consistenza al 1 gennaio 2005	Consistenza al 31 dicembre 2005	Differenza
Attività finanziarie.....	4.240.957.540,45	4.265.626.366,02	24.668.825,57
Attività disponibili.....	193.866.468,63	185.268.025,91	- 8.598.442,72
Attività non disponibili.....	104.113.540,44	97.325.105,86	- 6.788.434,58
Totale delle Attività	4.538.937.549,52	4.548.219.497,79	9.281.948,27

PASSIVITA'	Consistenza al 1 gennaio 2005	Consistenza al 31 dicembre 2005	Differenza
Passività finanziarie (art.1 Rond.)	3.569.913.506,71	4.228.607.708,95	658.694.202,24
Passività diverse.....	4.990.472.852,86	3.917.489.045,77	- 1.072.983.807,09
Totale delle Passività	8.560.386.359,57	8.146.096.754,72	- 414.289.604,85

Dai predetti dati si rileva che essendo:

le attività aumentate di.....	9.281.948,27
le passività diminuite di.....	414.289.604,85

la consistenza delle attività di.....	4.548.219.497,79
la consistenza delle passività di.....	8.146.096.754,72

si ha la differenza passiva di.....	<u>- 3.597.877.256,93</u>	<u>423.571.553,12</u>
	(eccedenza passività)	(migl. patrimoniale)

Un'illustrazione sommaria degli aumenti e delle diminuzioni patrimoniali risulta dai dati dei singoli conti generali che riportano le seguenti risultanze:



CONTO GENERALE DELLE ATTIVITA' E DELLE PASSIVITA' FINANZIARIE
(Conto Generale A)

ATTIVITA'	Consistenza al 1 gennaio 2005	Consistenza al 31 dicembre 2005	Differenza
Residui attivi.....	3.269.503.819,79	3.390.876.815,54	121.372.995,75
Fondo cassa.....	971.453.720,66	874.749.550,48	- 96.704.170,18
Totale attività	4.240.957.540,45	4.265.626.366,02	24.668.825,57

PASSIVITA'	Consistenza al 1 gennaio 2005	Consistenza al 31 dicembre 2005	Differenza
Residui passivi	3.569.913.506,71	4.228.607.708,95	658.694.202,24
Totale Passività	3.569.913.506,71	4.228.607.708,95	658.694.202,24

RIASSUNTO

Attività.....	24.668.825,57
Passività.....	658.694.202,24
Differenza passiva	- 634.025.376,67

Se a tale passività, ai sensi dell'art. 25 della L.R. 20 novembre 2001, n. 25,

si somma l'importo proveniente dall'esercizio 2004 destinato al 2005 0,00

e si detrae l'importo accantonato per essere utilizzato nel 2006 0,00

si ha un peggioramento della situazione finanziaria di..... **- 634.025.376,67**

ATTIVITA' DISPONIBILI
(Conto generale B)

In questo conto figurano beni immobili valutati per complessivi € 115.146.730,54 la cui consistenza finale è diminuita complessivamente di € 8.811.522,72 (€ 905.008,91 in aumento ed € 9.716.531,63 in diminuzione) rispetto a quella iniziale.

Per gli immobili facenti parte del patrimonio disponibile, indicati nell'allegato 6 ricompreso nel presente Conto generale B, in mancanza dei dati relativi al reddito prodotto, così come prescrive l'art. 51 della L.R. 20 novembre 2001, n. 25 (legge regionale di contabilità) viene riportato, a titolo indicativo, accanto a ciascun fabbricato, il dato disponibile relativo all'importo del rispettivo canone o indennità di occupazione, che corrisponde all'entrata teorica che si sarebbe dovuta verificare nel corso dell'esercizio.

Per quanto concerne la situazione dei titoli di credito relativi a partecipazioni in società collegate, sono stati evidenziati valori in aumento per € 213.080,00 contro nessuna diminuzione, con una consistenza complessiva di € 70.121.295,37.



ATTIVITA' NON DISPONIBILI
(Conto generale C)

La situazione dei beni patrimoniali destinati ai servizi della Regione si riassume nelle seguenti cifre:

	al 1 gennaio 2005	al 31 dicembre 2005	Differenza
Beni immobili.....	78.759.343,44	79.134.594,53	375.251,09
Beni mobili.....	25.351.197,00	18.190.511,33	- 7.163.685,67
	<u>104.113.540,44</u>	<u>97.325.105,86</u>	<u>- 6.788.434,58</u>

Da tenere presente che la consistenza finale dei beni mobili di € 18.190.511,33 ricomprende complessive variazioni in aumento di € 46.987,00 ed in diminuzione di € 7.210.672,67.

PASSIVITA' DIVERSE
(Conto generale D)

La somma iscritta nel presente conto pari ad € 3.917.489.045,77 rappresenta per € 2.409.725.941,14 la quota capitale da pagare in base al piano di ammortamento dei mutui e dei prestiti obbligazionari accesi dalla Regione specificati nell'allegato n. 7; per € 978.955.916,95 i residui passivi degli esercizi precedenti eliminati dal bilancio perché perenti agli effetti amministrativi, ai sensi dell'art. 41 della legge regionale 20 novembre 2001, n. 25 in cui sono compresi:

- in diminuzione € 6.985.881,36 per i residui reclamati dai creditori e pagati nel corso dell'esercizio ed € 2.552.579,13, relativi ad anni pregressi, eliminati per risoluzione ed insussistenza dell'obbligazione, per un totale di € 9.538.460,49;

- in aumento € 90.210.042,95 a seguito delle ricognizioni effettuate ai sensi dell'art. 4 della L.R. 15 settembre 2005, n. 16 ed € 646.566.452,27 a seguito delle ricognizioni dei residui perenti relativi ai capitoli di spesa non più soggetti alle disposizioni dettate dall'art. 37, comma 7, della L.R. n. 25/2001, ai sensi della deliberazione della Giunta regionale 15 novembre 2005, n. 994, per un totale di € 736.776.495,22.

Nel conto viene inoltre rappresentata la somma di € 524.324.489,38, dovuta all'eliminazione di residui passivi dal conto finanziario, formati nella competenza dell'esercizio (vedi art. 2, comma 1 del rendiconto), nonché la somma di € 4.482.698,30 relativa anch'essa alla competenza dell'esercizio (vedi art. 2, comma 2 del rendiconto), per un importo complessivo di € 528.807.187,68.

Di contro, a seguito della formazione dei predetti residui, vengono eliminati: quelli provenienti dall'esercizio precedente per € 250.539.567,88 (art. 2, comma 1 rend.) e per € 40.742.035,93 (art. 2, comma 2 rend.), in quanto ricompresi nelle riattribuzioni alla competenza dell'esercizio 2006; quelli pagati per € 166.985.045,24 (art. 2, comma 1 rend.) e per € 1.745.232.001,51 in applicazione dell'art. 1 del presente rendiconto.



**B) CONCORDANZA DEL CONTO DEL BILANCIO CON QUELLO DEL PATRIMONIO
(Sezione II)**

Durante l'esercizio 2005 si sono verificati movimenti di capitale nelle spese di competenza che hanno inciso nel patrimonio della Regione e che qui di seguito si illustrano.

La diminuzione di passività per € 299.501.305,54 rappresenta:

- per € 6.985.881,36 i residui perenti reclamati dai creditori e pagati nel corso dell'esercizio;
- per € 166.985.045,24 i pagamenti effettuati nel corso dell'esercizio sulle somme impegnate e non pagate negli esercizi precedenti e riattribuite agli esercizi successivi e quindi alla competenza dell'esercizio 2005, relative alla sola gestione della competenza;

- per complessivi € 125.530.378,94 le quote di capitale pagate per i mutui e prestiti obbligazionari accesi, nel tempo, rispettivamente:

- nel 1996 con la BNI. (quote per € 13.424.831,12) e con la Banca di Roma (quota parte del 25% a carico della Regione per € 3.769.713,83) e rimborso prestito obbligazionario per il finanziamento del programma di investimenti 1997 e 1998 (quote complessive per € 21.959.440,58);

- nel 1999 con il CREDIOP (quote per € 9.163.282,23) e con la BCI (quote per € 6.870.104,44);

- nel 2000 per rimborso prestito obbligazionario per il finanziamento a saldo del programma di investimenti 1999 e parziale copertura 2000 (quote per € 16.666.666,00) e con la Cassa Depositi e Prestiti (quote per € 495.144,79);

- nel 1999 per rimborso della quota parte della Trance B di un prestito obbligazionario a carico della Regione contratto con un pool di banche capofilate dalla Deutsche Bank nell'ambito del programma M.T.N. per € 631.578,94;

- nel 2001 con la Cassa Depositi e Prestiti per il rimborso di un mutuo finalizzato alla copertura di disavanzi sanitari per l'anno 2000, 1^ Trance per € 25.822.844,96;

- nel 2004 con la Cassa Depositi e Prestiti per il rimborso di un mutuo finalizzato alla copertura dei disavanzi sanitari per l'anno 2000, 2^ Trance per € 20.065.168,91;

- nel 2004 per rimborso prestito obbligazionario per il finanziamento di ulteriori investimenti regionali per gli anni 2004 e 2005 e per interventi straordinari nelle aree colpite da siccità negli anni 2000, 2001 e 2002 (quote per € 6.661.603,14).

Pertanto, nell'esercizio finanziario 2005 figura un aumento patrimoniale di € 299.501.305,54.

Aggiungendo a quanto sopra la differenza tra le entrate accertate € 11.666.153.906,11 e le spese impegnate € 13.037.628.197,32 (al netto di € 528.807.187,68 ai sensi dell'art. 2, commi 1 e 2 del presente rendiconto), pari a € - 1.371.474.291,21 si ottiene la somma di € 1.071.972.985,67, che rappresenta il saldo patrimoniale passivo attribuito alla gestione del bilancio di competenza 2005.



C) ELEMENTI COSTITUENTI IL RISULTATO ECONOMICO DELL'ESERCIZIO
(Sezione III)

Il complesso dei fatti modificativi della gestione 2005, che hanno determinato un aumento del patrimonio al 31 dicembre 2005 di € 423.571.553,12, viene riepilogato nel conto generale riassuntivo delle rendite e delle spese di cui si illustrano, qui di seguito, le risultanze:

1) Gestione del bilancio di competenza

Le entrate del bilancio di competenza, depurate dei movimenti patrimoniali hanno dato una rendita netta di.....	11.666.153.906,11 (+)
mentre le spese di bilancio, depurate dei movimenti patrimoniali sono state.....	12.738.126.891,78 (-)
Differenza.....	1.071.972.985,67 (-)
Sequestri effettuati presso la Tesoreria Regionale.....	10.681.767,64 (-)

2) In aumento della parte attiva

Somma proveniente dall'esercizio precedente, destinata ad essere utilizzata nel 2005 ai sensi dell'art. 25 della L.R. 20. 11. 2001, n. 25.....	0,00 (+)
------------------------------------------------------------------------------------------------------------------------------------------------	----------

3) In aumento della parte passiva

Somma accantonata per essere utilizzata ai sensi dell'articolo sopracitato, nel successivo anno finanziario.....	0,00 (-)
------------------------------------------------------------------------------------------------------------------	----------

4) Gestione dei residui di bilancio

Per l'anno 2005 e precedenti si sono avute:

diminuzione nei residui passivi per rettificazioni e più esatti accertamenti per	172.238.376,57 (+)
diminuzione nei residui passivi ai sensi dell'art. 1 del presente rendiconto.....	651.790.299,92 (+)
diminuzione nei residui attivi per rettificazioni e più esatti accertamenti per.....	75.897.994,31 (-)
aumento nei residui attivi per analoghe motivazioni.....	0,00 (+)
diminuzione dei residui passivi anni progressi ai sensi dell'art. 2 del presente rendiconto.....	0,00 (+)

5) Gestione del patrimonio non finanziario

Aumento nei crediti e titoli di credito.....	213.080,00 (+)
Diminuzione nei crediti e titoli di credito.....	0,00 (-)
Aumento nei beni mobili ed immobili.....	32.659.890,33 (+)
Diminuzione nei beni mobili ed immobili.....	48.259.847,63 (-)
Residui passivi perenti agli effetti amministrativi soggetti alla ricognizione analitica disposta dall'art. 4 della L.R. 16/2005, pari a.....	90.210.042,95 (-)
Residui passivi perenti relativi a capitoli non più soggetti all'art. 37 della L.R. 25/2001 - (art. 1 rendiconto) e soggetti a ricognizione.....	646.566.452,27 (-)
Eliminazione dei residui perenti (risoluzione e insussistenza dell'obbligazione).....	2.552.579,13 (+)
Aumento nelle passività diverse (art. 2 del rendiconto):	528.807.187,68 (-)
Residui passivi eliminati Articolo 1 del Rendiconto	1.745.232.001,51 (+)
Economie derivanti dall'applicazione dell'art. 37 della L.R. 20 novembre 2001, n. 25.....	291.281.603,81 (+)
TOTALE.....	423.571.553,12



RIASSUNTO DEI CONTI

ATTIVITA'

CLASSIFICAZIONE DELLE ATTIVITA'	RIFER AI CONTI	SITUAZIONE E MOVIMENTI COME DAI REGISTRI DI CONSISTENZA			
		CONSISTENZA AL 1 GENNAIO 2005	VARIAZIONI ESERCIZIO 2005		CONSISTENZA AI 31 DICEMBRE 2005
			IN AUMENTO	IN DIMINUZIONE	
Attività finanziarie,	A	4.240.957.540,45	12.157.482.249,38	12.132.813.417,81	4.263.626.966,02
Attività disponibili (beni immobili, mobili, crediti, titoli di credito ed altre attività disponibili)	B	193.866.468,63	1.118.088,91	9.716.531,63	185.268.025,91
Attività non disponibili (beni destinati ai servizi generali della Regione ed altre attività non disponibili),	C	104.113.540,44	31.754.881,42	38.543.316,00	97.323.105,86
		4.538.937.549,52	12.190.355.219,71	12.141.073.265,44	4.548.219.497,79
Aumento della consistenza delle attività			9.281.948,27		
		4.538.937.549,52	9.281.948,27		4.548.219.497,79



GENERALI - SEZIONE I*

PASSIVITA'

CLASSIFICAZIONE DELLE PASSIVITA'	RIFER AI CONTI	SITUAZIONE E MOVIMENTO COME DAI REGISTRI DI CONSISTENZA			
		CONSISTENZA AL 1 GENNAIO 2005	VARIAZIONI ESERCIZIO 2005		CONSISTENZA AL 31 DICEMBRE 2005
			IN AUMENTO	IN DIMINUZIONE	
Passività finanziarie.....	A	3.569.913.506,71 ⁽¹⁾	3.030.484.086,36	2.371.789.894,12	4.228.607.708,95
Passività diverse.....	D	4.990.472.852,86	1.265.583.682,90	2.338.567.489,99	3.917.489.045,77
		8.560.386.359,57	4.296.067.769,26	4.710.357.374,11	8.146.096.754,72
Diminuzione della consistenza delle passività.....			-414.289.604,85		
Eccedenza delle attività: - al 1 gennaio 2005..... - al 31 dicembre 2005..... Miglioramento patrimoniale		-4.021.449.810,05	423.571.553,12		-3.397.877.256,93
		4.538.937.549,52	9.281.948,27		4.548.219.497,79

(1) come da "Stralcianze Figli II"



CONTO GENERALE A - ATTIVITA'

ATTIVITA'

ATTIVITA'	ALLEGATI	SITUAZIONE E MOVIMENTO COME DAI REGISTRI DI CONSISTENZA			
		CONSISTENZA AL 1 GENNAIO 2005	VARIAZIONI ESERCIZIO 2005		CONSISTENZA AL 31 DICEMBRE 2005
			IN AUMENTO	IN DIMINUIZIONE	
Residui attivi per somme da riscuotere (conto 3)	1	3.269.503.819,79	688.599.927,33	567.226.331,58	3.390.876.815,54
Fondo cassa (conto 5).....	1	971.433.720,66	11.468.882.916,05	11.565.587.086,23	874.749.530,48
		4.240.957.540,45	12.157.482.243,38	12.132.813.417,81	4.265.626.366,02
			24.668.825,57		
		4.240.957.540,45	24.668.825,57		4.265.626.366,02



E PASSIVITA' FINANZIARIE

PASSIVITA'

PASSIVITA'	ALLE CATEG.	SITUAZIONE E MOVIMENTO COME DAI REGISTRI DI CONSISTENZA			
		CONSISTENZA AL 1 GENNAIO 2005	VARIANZ. AVVENUTE DURANTE ES. 05		CONSISTENZA AL 31 DICEMBRE 2005
			IN AUMENTO	IN DIMINUIZIONE	
Residui passivi per somme da pagare (vanti 4).....	1	(1) 3.569.913.506,71	3.030.484.086,36	2.371.789.884,12	(2) 4.228.607.708,95
		3.569.913.506,71	3.030.484.086,36	2.371.789.884,12	4.228.607.708,95
Diminuzione delle passività per fondi accantonati nell'esercizio 2004 ai sensi dell'art. 25 della L.R. 20 novembre 2001, n. 25 e destinati al 2005.....		0,00	0,00	0,00	0,00
Aumento delle passività per accattona- menti di somme destinate al finanzia- mento di leggi regionali ai sensi dell'art. 25 della L. R. 20 novembre 2001, n. 25...		0,00	0,00	0,00	0,00
		3.569.913.506,71	3.030.484.086,36	2.371.789.884,12	4.228.607.708,95
			} 658.694.202,24		
Precedenza attività finanziarie - al 1 gennaio 2005.....		671.044.033,74			
- al 31 dicembre 2005.....					37.018.657,07
Saldo variazioni a peggioramento.....			} -634.025.376,67		
		4.240.957.540,45	} 24.668.825,57		4.265.626.366,02

(1) Come da "Risultanze Finali 1"

(2) Al netto della riduzione complessiva di Euro 528.807.187,68 di cui all'art. 2 del rendiconto.



CONTO GENERALE B - BENI IMMOBILI, CREDITI, TITOLI DI CREDITO ED ALTRE ATTIVITA' DISPONIBILI

DESCRIZIONE DELLE PARTITE	ALLEGATI	CONSISTENZA AL 1 GENNAIO 2005	VARIAZIONI AVVENUTE DURANTE L'ESERCIZIO 2005		CONSISTENZA AL 31 DICEMBRE 2005
			IN AUMENTO	IN DIMINUIZIONE	
Beni immobili.....	6	123.958.253,26	905.005,91	9.716.531,63	115.146.730,54
Beni mobili.....	-	0,00	0,00	0,00	0,00
Crediti.....	7	0,00	0,00	0,00	0,00
Titoli di credito.....	3	69.908.215,37	213.080,00	0,00	70.121.295,37
TOTALE.....		193.866.468,63	1.118.085,91	9.716.531,63	185.268.025,91

CONTO GENERALE C - BENI DESTINATI AI SERVIZI DELLA REGIONE ED ALTRE ATTIVITA' NON DISPONIBILI

DESCRIZIONE DELLE PARTITE	ALLEGATI	CONSISTENZA AL 1 GENNAIO 2005	VARIAZIONI AVVENUTE DURANTE L'ESERCIZIO 2005		CONSISTENZA AL 31 DICEMBRE 2005
			IN AUMENTO	IN DIMINUIZIONE	
Beni immobili.....	5	78.759.343,44	31.707.894,42	31.332.043,33	79.134.594,53
Beni mobili.....	4	25.354.197,00	46.987,00	7.210.672,67	18.190.511,33
TOTALE.....		104.113.540,44	31.754.881,42	38.543.316,00	97.325.105,86



CONTO GENERALE D - PASSIVITA' DIVERSE

DESCRIZIONE DELLE PARTITE	ALLEGATI	CONSISTENZA AL 1 GENNAIO 2005	VARIAZIONI AVVENUTE DURANTE L'ESERCIZIO 2005		CONSISTENZA AL 31 DICEMBRE 2005
			IN AUMENTO	IN DIMINUZIONE	
RESIDUI PERENTI					
Residui perenti relativi agli anni 2004 e precedenti.....	--	251.717.882,22		0.985.881,26	
di cui pagati.....	--				
Eliminati per risoluzione e insussistenza dell'obbligazione: D.P.R.L. n. 10552/2006				2.552.579,13	
Residui perenti determinati contabilmente nel rendiconto 2005 - € 131.069.042,63 di cui 60.859.054,68 eliminati perché insussistenti a seguito delle ricognizioni effettuate ai sensi dell'art. 4 della L.R. 16/05 (DPR. 10460/2006).....	-		90.210.042,95		
Residui perenti al 31/12/05 relativi a capitoli non più soggetti all'art. 37 della L. R. 25/01 (Art. 1 Rend.): € 651.790.299,92 di cui € 5.223.847,65 eliminati perché insussistenti a seguito delle ricognizioni effettuate con DPR. 10057/06 e con DPR. 10253/06	-		646.566.452,27		
TOTALE RESIDUI PERENTI	-	251.717.882,22	736.776.495,22	9.538.460,49	978.955.916,95
DEBITI VARI mutui.....	7	2.535.256.320,08	0,00	125.530.378,94	2.409.725.941,14
RESIDUI PASSIVI RIMINATI					
Art. 2 comma 1 Rendiconto: Provenienti dall'esercizio 2004 di cui:.....	--	2.162.756.614,63			
- eliminati per effetto dell'Art. 1 rendiconto	--			1.745.232.001,51	
- pagati.....	-			186.985.045,24	
- riattribuiti.....	-			250.539.567,88	
Formati nella competenza.....	-		524.324.489,38		524.324.489,38
Art. 2 comma 2 Rendiconto: Provenienti dall'esercizio 2004 di cui:.....	-	40.742.035,90			
- pagati.....	--			0,00	
- riattribuiti.....	--			40.742.035,90	
Formati nella competenza.....	--		4.482.698,30		4.482.698,30
TOTALE RIDUZIONI.....	-	2.203.498.650,56	528.807.187,68	2.203.498.650,56	528.807.187,68
TOTALE.....		4.990.472.852,86	1.265.583.682,90	2.338.567.489,99	3.917.489.045,77



DIMOSTRAZIONE DEI PUNTI DI CONCORDANZA TRA GLI ACCERTAMENTI E GLI IMPEGNI

CONTO DELL'ENTRATA ACCERTATA IN BILANCIO IN RELAZIONE AL CONTO DEL PATRIMONIO				
DESCRIZIONE DELLE ENTRATE	ACCERTAMENTO TOTALE SECONDO IL BILANCIO	ENTRATE PROVENIENTI DAL PATRIMONIO		ENTRATE DEPURATE DEI MOVIMENTI PATRIMONIALI
		DIMINUIZIONE ATTIVITA'	AUMENTO PASSIVITA'	
TITOLO 1°	8.443.975.862,28	0,00	0,00	8.443.975.862,28
TITOLO 2°	1.065.795.521,56	0,00	0,00	1.065.795.521,56
TITOLO 3°	479.657.767,32	0,00	0,00	479.657.767,32
TITOLO 4°	677.347.790,17	0,00	0,00	677.347.790,17
TITOLO 5°	100.000.000,00	0,00	0,00	100.000.000,00
TITOLO 6°	899.377.164,78	0,00	0,00	899.377.164,78
	11.666.153.906,11	0,00	0,00	11.666.153.906,11
		0,00		
	11.666.153.906,11	0,00		11.666.153.906,11

RIEPI

Entrate.....
 Spese.....

Peggioramento patrimoniale per la gestione di competenza che trova riscontro:

- a) Nell'avanzo di bilancio limitato alla differenza tra entrate e spese di competenza 2005 (al netto del netto della riduzione prevista dall'art. 2 comma 1)
 b) Nell'accidenza dalle entrate sulle spese per movimenti di capitale.....

(1) riduzione dei residui passivi apportata dall'art. 2 comma 1 a 2 del Rendiconto



DI COMPETENZA DEL BILANCIO E IL CONTO DEL PATRIMONIO - SEZIONE 2^

CONTO DELLA SPESA ACCERTATA IN BILANCIO IN RELAZIONE AL CONTO DEL PATRIMONIO				
DESCRIZIONE DELLE SPESE	IMPEGNO TOTALE SECONDO IL BILANCIO	SPESE COSTITUENTI INCREMENTO DI PATRIMONIO		SPESE DEPURATE DEI MOVIMENTI PATRIMONIALI
		AUMENTO ATTIVITA'	DIMINUZIONE PASSIVITA'	
AMBITO A	865.339.220,68	0,00	0,00	865.339.220,68
	-524.324.489,38	0,00	166.985.045,24	691.309.534,62
AMBITO B	143.578.855,93	0,00	0,00	143.578.855,93
	-49.207,77	0,00	0,00	-49.207,77
AMBITO C	364.689.214,32	0,00	0,00	364.689.214,32
	0,00	0,00	0,00	0,00
AMBITO D	1.142.530.110,11	0,00	0,00	1.142.530.110,11
	1.181.885,28	0,00	0,00	1.181.885,28
AMBITO E	359.160.586,68	0,00	0,00	359.160.586,68
	-1.289.822,38	0,00	0,00	1.289.822,38
AMBITO F	357.197.878,93	0,00	0,00	357.197.878,93
	0,00	0,00	0,00	0,00
AMBITO G	88.830.560,30	0,00	0,00	88.830.560,30
	0,00	0,00	0,00	0,00
AMBITO H	7.046.299.056,51	0,00	0,00	7.046.299.056,51
	0,00	0,00	0,00	0,00
AMBITO R	136.572.001,98	0,00	0,00	136.572.001,98
	-1.951.782,87	0,00	0,00	-1.951.782,87
AMBITO S	381.898.312,31	0,00	0,00	381.898.312,31
	0,00	0,00	0,00	0,00
AMBITO T	2.680.528.488,26	0,00	125.530.378,94	-125.530.378,94
	0,00	0,00	6.965.881,36	2.673.543.607,90
			0,00	0,00
	13.566.435.385,00	0,00	132.516.260,30	13.433.919.124,70
(1)	-528.807.187,68	0,00	166.985.045,24	-685.792.232,82
	13.037.628.197,32	0,00	299.501.305,54	12.738.126.891,78
		-299.501.305,54		
	13.037.628.197,32	-299.501.305,54		12.738.126.891,78

LOGO

	Accertamenti e Impegni di bilancio	Movimenti patrimoniali	Somma depurata
.....	11.686.153.906,11	0,00	11.686.153.906,11
.....	13.037.628.197,32	-299.501.305,54	12.738.126.891,78
			-1.071.972.985,67
1 e 2 del Rendiconto)	-1.371.474.291,21	299.501.305,54	
	-1.071.972.985,67		-1.071.972.985,67



CONTO GENERALE RIASSUNTIVO DELLE RENDITE E DELLE SPESE E DI ALTRI AUMENTI E DIMINUZIONI PATRIMONIALI - SEZIONE 3^a

PARTE ATTIVA		PARTE PASSIVA	
GESTIONE DEL BILANCIO DI COMPETENZA		GESTIONE DEL BILANCIO DI COMPETENZA	
Entrate di bilancio depurate dai movimenti patrimoniali.....	11.666.153.906,11	Spese di bilancio depurate dai movimenti patrimoniali.....	12.738.126.891,78
Somme provenienti dall'esercizio 2004 ai sensi dell'art. 25 della L.R. 20.11.2001 n. 25.....	0,00	Somme accantonate per essere utilizzate nel 2005 ai sensi dell'art. 25 della L.R. 20.11.2001 n. 25.....	0,00
		Scquestri effettuati presso la Tesoreria	10.681.767,64
	11.666.153.906,11		12.748.808.659,42
GESTIONE DEI RESIDUI DI BILANCIO		GESTIONE DEI RESIDUI DI BILANCIO	
Diminuzione nei residui passivi per rettificazioni e più esatti accertamenti.....	172.238.376,57	Diminuzione nei residui attivi per rettificazioni e più esatti accertamenti.....	75.897.994,31
Diminuzione nei residui passivi per effetto dell'art. 1 del rendiconto.....	651.790.299,92		
Aumento dei residui attivi per rettificazioni e più esatti accertamenti.....	0,00		
Spese imputate ai residui passivi per acquisti di attività ed estinzione di passività.....	0,00	Entrate imputate ai residui attivi per accensione di passività.....	0,00
	824.028.676,49		75.897.994,31
GESTIONE DEL PATRIMONIO NON FINANZIARIO		GESTIONE DEL PATRIMONIO NON FINANZIARIO	
Aumenti nei crediti e titoli di credito.....	213.080,00	Diminuzione nei crediti e titoli di credito.....	0,00
Aumento nei beni mobili, immobili e diversi.....	32.659.890,33	Diminuzione nei beni mobili immobili e diversi:	48.259.647,83
Diminuzione nelle passività diverse:		Aumento nelle passività diverse	
b) per cessazioni, abbuoni ecc. di passività diverse:		a) per residui passivi perenti agli effetti effetti amministrativi.....	90.210.042,95
1) residui perenti.....	2.562.570,13	b) per residui passivi perenti art. 1 rendiconto	648.566.452,27
2) residui passivi eliminati art. 1 Rendiconto	1.745.232.001,51	c) per residui passivi, ai sensi dell'art. 2 del rendiconto (competenza)	528.807.187,68
3) economie art. 37 L.R. 20.11.2001, n. 25 (esercizi pregressi).....	291.281.603,61		
	2.071.939.154,78		1.313.843.530,63
		TOTALE PARTE PASSIVA	14.138.660.184,26
TOTALE PARTE ATTIVA	14.562.121.737,38	MIGLIORAMENTO PATRIMONIALE	423.571.563,12
		TOTALE A PAREGGIO	14.562.121.737,38

RIASSUNTO E DIMOSTRAZIONE

CONTO DELLE RENDITE E DELLE SPESE		RISULTANZE DELLA SITUAZIONE PATRIMONIALE	
Entrate ed altri aumenti di attività come sopra.....	14.562.121.737,38	Sostanza attiva netta al 01.01.2005,.....	4.021.448.810,05
Spese ed altri aumenti di passività come sopra....	14.138.660.184,26	Sostanza attiva netta al 31.12.2005.....	-3.597.877.256,93
MIGLIORAMENTO CONSISTENZA PATRIMONIALE	423.571.563,12	MIGLIORAMENTO PATRIMONIALE	423.571.563,12



ALLEGATO N. 1

CONTO 1 - ENTRATE DI BILANCIO PER LA COMPETENZA DELL'ESERCIZIO 2005

Entrate accertate nell'esercizio 2005	colonna 7 riepilogo generale	11.666.153.906,11
Entrate di competenza:		
RISCOSE	colonna 5 riepilogo generale	10.977.554.578,78
DA RISCOUTERE	colonna 13 riepilogo generale	688.599.327,33
		11.666.153.906,11

CONTO 2 - SPESE DI BILANCIO PER LA COMPETENZA DELL'ESERCIZIO 2005

Spese impegnate nell'esercizio 2005	colonna 7 riepilogo generale	13.566.435.385,00
Riduzioni, ai sensi dell'art. 2 comma 1 Rend	quota parte colonna 7/1 riepilogo gen.	524.324.489,38
Riduzioni, ai sensi dell'art. 2 comma 2 Rend	quota parte colonna 7/1 riepilogo gen.	4.482.698,30
		13.037.628.197,32
Spese di competenza:		
PAGATE	colonna 5 riepilogo generale	10.007.144.110,96
DA PAGARE	colonna 13 riepilogo generale	3.030.484.086,36
		13.037.628.197,32

CONTO 3 - RESIDUI ATTIVI PER SOMME DA RISCOUTERE

Residui attivi al 01.01.2005	colonna 1 riepilogo generale	3.269.503.819,79
Entrate di competenza da riscuotere al 31.12.05	colonna 13 riepilogo generale	688.599.327,33
Maggiori entrate accertate	colonna 10 riepilogo generale	0,00
		3.958.103.147,12
Residui attivi riscossi nell'esercizio 2005	colonna 4 riepilogo generale	491.328.337,27
Residui attivi eliminati	colonna 11 riepilogo generale	75.897.994,31
Residui attivi al 31.12.2005	colonna 14 riepilogo generale	3.390.876.815,54
		3.958.103.147,12

CONTO 4 - RESIDUI PASSIVI PER SOMME DA PAGARE

Residui passivi pagati nell'esercizio 2005	colonna 4 riepilogo generale	1.547.761.207,63
Economie per disimpegni e perenzione amm.	colonna 11 riepilogo generale	172.238.376,57
Economie per perenzione amm. Art. 1 Rend.	colonna 11/1 riepilogo generale	651.790.299,92
Residui passivi al 31.12.2005	colonna 14 riepilogo generale	4.228.607.708,95
		6.600.397.593,07
Residui passivi al 01.01.2005 - Art. 1 Rendiconto	colonna 1 riepilogo generale	3.569.913.506,71
Spese di competenza da pagare al 31.12.05	colonna 13 riepilogo generale	3.030.484.086,36
		6.600.397.593,07

CONTO 5 - DENARO, CONTO CASSA

Fondo cassa esercizio precedente		971.453.720,66
Incassi:		
In conto competenza	colonna 5 riepilogo generale	10.977.554.578,78
In conto residui	colonna 4 riepilogo generale	491.328.337,27
		12.440.336.636,71
Pagamenti:		
In conto competenza	colonna 5 riepilogo generale	10.007.144.110,96
In conto residui	colonna 4 riepilogo generale	1.547.761.207,63
Sequestri Tesoreria regionale		10.681.767,64
Avanzo di cassa al 31 dicembre 2004		874.749.550,48
		12.440.336.636,71



ATTIVITA' - CREDITI

C l a s s	DESCRIZIONE DELLE PARTITE	CONSISTENZA AL 1 GENNAIO 2005	VARIAZIONI AVVENUTE DURANTE L'ESERCIZIO 2005		CONSISTENZA AL 31 DICEMBRE 2005
			IN AUMENTO	IN DIMINUZIONE	
	NEGATIVO				
	TOTALE.....				



ATTIVITA' - TITOLI DI CREDITO

C l a s s	DESCRIZIONE DELLE PARTITE	CONSISTENZA AL 1 GENNAIO 2005	VARIAZIONI AVVENUTE DURANTE L'ESERCIZIO 2005		CONSISTENZA AL 31 DICEMBRE 2005
			IN AUMENTO	IN DIMINUIZIONE	
1	Fiera di Roma S.p.A. 31.602 azioni ciascuna del valore di € 316,45	16.323.435,15	0,00	0,00	16.323.435,15
2	Centrale del Latte S.p.A. 128.271 azioni ciascuna del valore di € 5,00	643.605,00	0,00	0,00	643.605,00
3	Aeroporti di Roma S.p.A. 826.800 azioni ciascuna del valore di € 1,00	826.800,00	0,00	0,00	826.800,00
4	CO.TRA.L. S.p.A. 47.872.250 azioni ciascuna del valore di € 0,10	4.787.250,30	0,00	0,00	4.787.250,30
5	CAR - Centro Agroalimentare Roma S.C.p.A. 12.721.196 azioni ciascuna del valore di € 1,00	12.721.196,00	0,00	0,00	12.721.196,00
6	MOF S.p.A. Mercato Ortofrutticolo Fondi 290 azioni ciascuna del valore di € 516,15	149.770,50	0,00	0,00	149.770,50
7	IMOF S.p.A. 10.371.184 azioni ciascuna del valore di € 516,15	5.371.184,00	0,00	0,00	5.371.184,00
8	TUSCIA EXPO S.p.A. 20.000 azioni ciascuna del valore di € 5,16	103.200,00	0,00	0,00	103.200,00
9	Tecnoborsa S.C.p.A. 25.820 azioni ciascuna del valore di € 1,00	25.820,00	0,00	0,00	25.820,00
10	ALTA ROMA S.C.p.A. 509.826 azioni ciascuna del valore di € 1,00	509.826,00	0,00	0,00	509.826,00
11	Agenzia Sviluppo Lazio S.p.A. 48.677 azioni ciascuna del valore di € 516,45	25.139.723,42	0,00	0,00	25.139.723,42
12	Astral S.p.A. - Azienda Strade Lazio 396 azioni ciascuna del valore di € 500,00	198.000,00	0,00	0,00	198.000,00
13	Laziomatica S.p.A. 9.900 azioni ciascuna del valore di € 51,64	511.236,00	0,00	0,00	511.236,00
14	San.Im. S.p.A. 500.000 azioni ciascuna del valore di € 1,00	495.000,00	5.000,00	0,00	500.000,00
15	ARCEA S.p.A. 2.102.169 azioni ciascuna del valore di € 1,00	2.102.169,00	0,00	0,00	2.102.169,00
16	Lazio Service S.p.A. 4.080 azioni ciascuna del valore di € 51,00	0,00	208.080,00	0,00	208.080,00
	TOTALE.....	69.908.215,37	213.080,00	0,00	70.121.295,37



ATTIVITA' - BENI MOBILI NON DISPONIBILI

Class	Descrizione delle partite	Consistenza al 1 gennaio 2005	Variazioni avvenute durante l'esercizio 2005		Consistenza al 31 dicembre 2005
			In aumento	In diminuzione	
1a	Mobili, arredi, stapperie, tappeti ecc.	11.102.979,45		1.083.641,38	7.009.369,07
1b	Mecchine per scrivere, calcolatrici e meccanografiche, duplicatori, riproduttori, ecc.	3.627.415,86		1.233.808,44	2.393.608,54
2	Libri, pubblicazioni, raccolte	675.618,60	46.987,00		722.605,60
3	Materiale radiofonico e radioelettrico	1.457.956,10		713.452,00	744.504,10
4	Materiale tecnico e beni non compresi nelle prime tre categorie	6.480.177,79		1.169.800,65	7.320.376,64
TOTALE		25.354.187,00	46.987,00	7.210.672,67	18.190.511,33



ATTIVITA' - BENI IMMOBILI INDISPONIBILI

NUM. ORD.	DESCRIZIONE DELLE PARTITE		RENDITA	CONSISTENZA AL 01.01.05	VARIAZIONI AVVENUTE DURANTE ESERCIZIO 2005		CONSISTENZA AL 31.12.05	CANONE/INDEN.TA' OCCUP.NE
	COMUNE	INDIRIZZO			IN AUMENTO	IN DIMIN.		
		FABBRICATI						
1	FR CASSINO	VIA DE NICOLA..	9.690,02	3.117.416,48		3.117.416,48	0,00	
2	FR FROSINONE	VIA ALDO MORO, 223	12.564,74	969.002,26		0,26	969.002,00	
3	FR FROSINONE	VLE MAZZINI,13	677,86	1.324.262,63		67.788,63	1.256.474,00	
4	FR FROSINONE	VLE MAZZINI	3.825,24	0,00		67.785,00	67.785,00	
5	LT FONDI	VIALE PIEMONTE..	218,72	382.524,00		0,13	382.524,13	
6	LT FORMIA	VIA APPIA SUD KM 146,50..	16.103,07	21.872,00			21.872,00	
7	LT FORMIA	VIA APPIA SUD KM 146,50..	218,72	1.610.307,00			1.610.307,00	
8	LT FORMIA	VIA APPIA SUD KM 146,50..		21.872,00			21.872,00	
9	LT LATINA	PZZA DEL POPOLO,2		2.698.177,42		2.698.177,42	0,00	
10	LT LATINA	PZZA DEL QUADRATO,6		27.537,00		27.537,00	0,00	
11	LT LATINA	PZZA DEL QUADRATO,6		10.933,00		10.933,00	0,00	
12	LT LATINA	PZZA DEL QUADRATO,6		5.330,00		5.330,00	0,00	
13	LT LATINA	PZZA DEL QUADRATO,6		6.032,00		6.032,00	0,00	
14	LT LATINA	PZZA DEL QUADRATO,6		6.032,00		6.032,00	0,00	
15	LT LATINA	PZZA DEL QUADRATO,6		6.409,00		6.409,00	0,00	
16	LT LATINA	PZZA DEL QUADRATO,6		4.886,00		4.886,00	0,00	
17	LT LATINA	VIA CERRETO LA CROCE	453,19	45.319,00		0,09	45.319,09	
18	LT LATINA	VIA CERRETO LA CROCE	453,19	45.319,00		0,09	45.319,09	
19	LT LATINA	VIA CERRETO LA CROCE 1	67,24	6.724,00		0,27	6.724,27	
20	LT LATINA	VIA CERRETO LA CROCE	66,93	6.693,00		0,28	6.693,28	
21	LT LATINA	VIA CERRETO LA CROCE	52,99	5.299,00			5.299,00	
22	LT LATINA	VIA MONFALCONE 23	12.343,32	617.166,00			617.166,00	
23	LT LATINA	VIA EPITAFFIO KM 4,200 .		79.584,98		79.584,98	0,00	
24	LT PONTINIA	VIA FAVOUR,3	1.648,53	56.050,02		0,01	56.050,03	
25	LT SABAUDIA	VIA FILIBERTO E,9	154,94	60,00		15.434,00	15.494,00	
26	LT SABAUDIA	VIA EMANUELE FILIBERTO	117,34	11.734,00		0,10	11.733,90	
27	LT SABAUDIA	VIA EMANUELE FILIBERTO	204,98	20.498,00			20.498,17	
28	LT SABAUDIA	VIA VERBANIA,94	258,23	25.823,00		0,16	25.822,84	
29	LT SABAUDIA	VIA VERBANIA,94	258,23	25.823,00		0,16	25.822,84	
30	LT TERRACINA	PZZA XXIV MAGGIO,26	584,89	29.244,50		0,13	29.244,37	
31	RI AMATRICE	VLE SATURNINO MUZZI..		174.451,71		174.451,71	0,00	
32	RM ROMA	VIA PRATO DELLA CORTE 801	3.511,91	351.191,00			351.191,00	
33	RM ROMA	VIA PRATO DELLA CORTE 801	1.549,37	154.937,00			154.937,00	
34	RM ROMA	VIA PRATO DELLA CORTE 801	1.136,21	113.621,00			113.621,00	
35	RM ROMA	VIA PRATO DELLA CORTE 801	1.446,08	144.608,00			144.608,00	
36	RM ROMA	VIA PRATO DELLA CORTE 801	1.962,54	196.254,00			196.254,00	
37	RM ROMA	VIA PRATO DELLA CORTE 801	1.755,95	175.595,00			175.595,00	
38	RM ROMA	VIA PRATO DELLA CORTE 801	580,56	58.056,00			58.056,00	
39	RM ROMA	VIA PRATO DELLA CORTE 801	123,64	12.364,00			12.364,00	
40	RM ROMA	VIA PRATO DELLA CORTE 801	182,23	18.223,00			18.223,00	
41	RM ROMA	VIA PRATO DELLA CORTE 801	397,88	39.788,00			39.788,00	
42	RM ROMA	VIA PRATO DELLA CORTE 801	150,13	15.013,00			15.013,00	
43	RM ROMA	VIA PRATO DELLA CORTE 801	221,25	22.125,00			22.125,00	
44	RM ROMA	VIA PRATO DELLA CORTE 801	36,26	3.626,00			3.626,00	
45	RM ROMA	VIA PRATO DELLA CORTE 801	94,20	9.420,00			9.420,00	



ATTIVITÀ - BENI IMMOBILI INDISPONIBILI

NUM ORD	DESCRIZIONE DELLE PARTITE			RENDITA	CONSISTENZA AL 01.01.05	VARIAZIONI AVVENUTE DURANTE ESERCIZIO 2005		CONSISTENZA AL 31.12.05	CANTONE/ INDEN.TA' OCCUP.NE
	PR.	COMUNE	INDIRIZZO			IN AUMENTO	IN DIMIN.		
46	RM/ROMA		VIA PRATO DELLA CORTE 801	91,26	9.126,00			9.126,00	
47	RM/ROMA		VIA PRATO DELLA CORTE 801	619,75	61.975,00			61.975,00	
48	RM/CAVE		VIA MADONNA DEL CAMPO.		484.300,90		494.300,90	0,00	
49	RM/CAVE		VIA PRENESTINA NUOVA	26,65		2.665,00		2.665,00	
50	RM/CAVE		VIA PRENESTINA NUOVA	206,58		20.658,00		20.658,00	
51	RM/MARINO		S.S.MAREMMANA,		139.514,95		139.514,95	0,00	
52	RM/ROMEZIA		LGO CATONE,21	213,04	21.304,00		0,15		
53	RM/ROMA		VIA MARIA ADELAIDE 11-14	3.067,75		306.775,00		306.775,00	
54	RM/ROMA		VIA MARIA ADELAIDE 11-14	2.812,11		281.211,00		281.211,00	
55	RM/ROMA		VIA MARIA ADELAIDE 11-14	4.357,61		435.761,00		435.761,00	
56	RM/ROMA		VIA MARIA ADELAIDE 11-14	4.880,52		488.052,00		488.052,00	
57	RM/ROMA		VIA MARIA ADELAIDE 11-14	1.661,70		166.170,00		166.170,00	
58	RM/ROMA		VIA MARIA ADELAIDE 11-14	294,38		29.438,00		29.438,00	
59	RM/ROMA		VIA MARIA CR STINA 13	1.406,05		140.605,00		140.605,00	
60	RM/ROMA		VIA MARIA CR STINA 13	1.406,05		140.605,00		140.605,00	
61	RM/ROMA		VIA MARIA CR STINA 13	1.278,23		127.823,00		127.823,00	
62	RM/ROMA		VIA MARIA ADELAIDE 11-14	894,76		89.476,00		89.476,00	
63	RM/ROMA		VIA MARIA CR STINA 13	2.300,82		230.082,00		230.082,00	
64	RM/ROMA		VIA DEL MACAO 8	1.122,00		112.200,00		112.200,00	
65	RM/ROMA		VIA DEL MACAO 8	1.326,00		132.600,00		132.600,00	
66	RM/ROMA		VIA DEL MACAO 8	1.122,00		112.200,00		112.200,00	
67	RM/ROMA		VIA DEL MACAO 8	1.224,00		122.400,00		122.400,00	
68	RM/ROMA		VIA DEL MACAO 8	1.122,00		112.200,00		112.200,00	
69	RM/ROMA		VIA DEL MACAO 8	1.224,00		122.400,00		122.400,00	
70	RM/ROMA		VIA DEL MACAO 8	1.020,00		102.000,00		102.000,00	
71	RM/ROMA		VIA DEL MACAO 8	1.224,00		122.400,00		122.400,00	
72	RM/ROMA		VIA DEL MACAO 8	507,57		50.757,00		50.757,00	
73	RM/ROMA		VIA DEL MACAO 8	507,57		50.757,00		50.757,00	
74	RM/ROMA		VIA DEL MACAO 4	11.059,41		1.105.941,00		1.105.941,00	
75	RM/ROMA OSTIA		VIA B. DA MONTICASTRO,1	275.868,00	510.344,51	13.288.055,49		13.798.400,00	
76	RM/ROMA		VIA BACCI ICLIO,2/E	570,17	19.385,75		0,05	19.385,73	
77	RM/ROMA		VIA BACCI ICLIO,2/E	552,35	18.779,90			18.779,92	
78	RM/ROMA		VIA CAPO D'AFRICA,25-27-29	26.628,10	2.662.810,00			2.662.810,46	
79	RM/ROMA		VIA COLONNA M.,27	2.059,37	102.968,50	0,09		102.968,59	
80	RM/ROMA		VIA COLONNA M.,27	3.295,00	164.748,75		0,25	164.748,75	
81	RM/ROMA		VIA COLONNA M.,27	1.647,50	82.375,00		0,12	82.374,88	
82	RM/ROMA		VIA COLONNA M.,27	2.059,37	102.968,50	0,09		102.968,59	
83	RM/ROMA		VIA COLONNA M.,27	1.235,62	61.781,00	0,16		61.781,16	
84	RM/ROMA		VIA COLONNA M.,27	3.295,00	164.750,00			164.749,75	
85	RM/ROMA		VIA COLONNA M.,27	1.235,62	61.781,00	0,18		61.781,16	
86	RM/ROMA		VIA COLONNA M.,27	3.295,00	164.750,00		0,25	164.748,75	
87	RM/ROMA		VIA COLONNA M.,27	507,88	50.788,00	0,37		50.788,37	
88	RM/ROMA		VIA COLONNA M.,27	84,29	8.428,00		0,42	8.428,58	
89	RM/ROMA		VIA COLONNA M.,27	2.883,12	144.156,00	0,03		144.156,03	
90	RM/ROMA		VIA COLONNA M.,27	2.059,37	102.968,50	0,09		102.968,59	
91	RM/ROMA		VIA COLONNA M.,27	3.295,00	164.750,00		0,25	164.748,75	
92	RM/ROMA		VIA COLONNA M.,27	2.883,12	144.156,00	0,03		144.156,03	
93	RM/ROMA		VIA COLONNA M.,27	4.942,49	247.124,50	0,13		247.124,63	



ATTIVITA' - BENI IMMOBILI INDISPONIBILI

NUM ORD	DESCRIZIONE DELLE PARTITE		RENDITA	CONSISTENZA AL 01.01.06	VARIAZIONI AVVENUTE DURANTE ESERCIZIO 2005		CONSISTENZA AL 31.12.05	CANONE/INDEN.TA' OCCUP.NE
	PR.	COMUNE			INDIRIZZO	IN AUMENTO		
94	RM	ROMA	VIA COLONNA M.,27	4.942,49	247.124,50	0,13	247.124,63	
95	RM	ROMA	VIA COLONNA M.,27	2.059,37	102.968,50	0,03	102.968,53	
96	RM	ROMA	VIA COLONNA M.,27	2.883,12	144.156,00	0,03	144.156,03	
97	RM	ROMA	VIA COLONNA M.,27	1.647,50	82.375,00	0,12	82.374,88	
98	RM	ROMA	VIA COLONNA M.,27	2.059,37	102.968,50	0,03	102.968,53	
99	RM	ROMA	VIA DEI MOTORISTI,65		15.725,99		0,00	
100	RM	ROMA	VIA DEL MACAO, 8		1.473.306,93		0,00	
101	RM	ROMA	VIA DELLA MERCEDE,52	2.754,01	137.700,50	0,18	137.700,32	
102	RM	ROMA	VIA DELLA MERCEDE,52	1.787,27	179.727,00		179.727,00	
103	RM	ROMA	VIA DELLA MERCEDE,52	2.850,84	142.542,00	0,13	142.542,10	
104	RM	ROMA	VIA DELLA MERCEDE,52	3.285,00	329.500,00		329.499,50	
105	RM	ROMA	VIA DELLA PISANA,1301	321.414,89	12.141.489,00		12.141.488,53	
106	RM	ROMA	VIA DELLA PISANA,1301	3.024,37	302.437,00	0,15	302.437,16	
107	RM	ROMA	VIA G. BAGLIVI,8	12.271,02	613.551,00		613.551,00	
108	RM	ROMA	VIA G. BAGLIVI,5	42.390,78	2.119.539,00		2.119.539,00	
109	RM	ROMA	VIA LUCREZIO CARO,67	4.530,82	226.531,00		226.530,91	
110	RM	ROMA	VIA LUCREZIO CARO,67	10.296,96	514.843,00		514.842,97	
111	RM	ROMA	VIA M. ADELA DE,14		2.384.868,85		0,00	20.055,84
112	RM	ROMA	VIA MARCO AURELIO,24/A	2.667,91	90.709,94	0,10	90.709,04	
113	RM	ROMA	VIA MARCO AURELIO,28	1.361,78	136.179,00	0,06	136.179,36	
114	RM	ROMA	VIA MONTE BIANCO,112	3.742,66	374.266,00		374.265,99	
115	RM	ROMA	VIA ORTI D'ALIBERT, 1c		222.076,47		0,00	
116	RM	ROMA	VIA VAL SERIANA,11		34.101,18	0,42	34.101,18,42	
117	RM	ROMA	VLE ADRIATICO,138/ MONTE LESSINI	55.892,25	5.589.226,00		5.589.225,68	
118	RM	ROMA	VIA COLONNA M. 54	10.597,70	253.064,00		276.821,00	
119	RM	ROMA	VIA DEL GOVERNO VECCHIO, 36	2.790,93	94.891,62		94.891,62	
120	RM	ROMA	VIA DEL GOVERNO VECCHIO, 37	3.305,89	112.400,26		112.400,26	
121	RM	ROMA	VIA DEL GOVERNO VECCHIO, 38	2.899,91	98.586,94		98.586,94	
122	RM	ROMA	VIA DEL GOVERNO VECCHIO, 39	515,17	0,00		51.517,00	
123	RM	ROMA	VIA DEL GOVERNO VECCHIO, 40	43.924,64	0,00		4.392.464,00	
124	RM	ROMA	VIA DEL GOVERNO VECCHIO, 41	1.685,23	57.331,82		57.331,82	
125	RM	ROMA	VIA DEL GOVERNO VECCHIO, 42	2.641,42	89.808,28		89.808,28	
126	RM	ROMA	VIA DEL GOVERNO VECCHIO, 42	557,77	55.777,00		55.777,00	
127	RM	ROMA	VIA DI PARIONE 34-35 piano T	2.940,45	99.975,30		99.975,30	
128	RM	ROMA	VIA DI PARIONE 36 piano T	2.840,77	96.586,18		96.586,18	
129	RM	ROMA	VIA DI PARIONE 38-39 piano T	11.412,92	388.039,28		388.039,28	
130	RM	ROMA	VIA DI PARIONE 37	1.530,00	153.000,00		153.000,00	
131	RM	ROMA	VIA DI PARIONE 37	1.326,00	132.600,00		132.600,00	
132	RM	ROMA	VIA DI PARIONE 37	1.530,00	153.000,00		153.000,00	
133	RM	ROMA	VIA DI PARIONE 37	3.253,68	325.368,00		325.368,00	
134	RM	ROMA	VIA DI PARIONE 37	1.428,00	142.800,00		142.800,00	
135	RM	ROMA	VIA DI PARIONE 37	1.632,00	163.200,00		163.200,00	
136	RM	ROMA	VIA DI PARIONE 37	1.530,00	153.000,00		153.000,00	
137	RM	ROMA	VIA DI PARIONE 37	916,00	91.600,00		91.600,00	
138	RM	ROMA	VIA DI PARIONE 37	1.632,00	163.200,00		163.200,00	
139	RM	ROMA	VIA DI PARIONE 37	1.122,00	112.200,00		112.200,00	
140	RM	ROMA	VIA DI PARIONE 37	6.058,35	605.835,00		605.835,00	
141	RI	MICIGLIANO	LOCALITA' TERMINILLO		0,00			



ALLEGATO N. 5

ATTIVITA' - BENI IMMOBILI INDISPONIBILI

NUM ORD	DESCRIZIONE DELLE PARTITE			RENDITA	CONSISTENZA AL 01.01.05	VARIAZIONI AVVENUTE DURANTE ESERCIZIO 2005		CONSISTENZA AL 31.12.05	CANONE/ INDEN.TA' OCCUP.NE
	PR.	COMUNE	INDIRIZZO			IN AUMENTO	IN DIMIN.		
142	VT	VITERBO	LOC. VILLANOVA		443.480,48			0,00	
143	VT	VITERBO	PIAZZA S.SISTO 5-6-8	40.779,46	0,00	4.077.946,03		4.077.946,03	
144	VT	GROTTE DI CASTRO	SALICELLA LOC PURGATORIO	296,25	0,00	29.825,03		29.825,03	
145	VT	GROTTE DI CASTRO	SALICELLA LOC PURGATORIO	51.645,69	0,00	2.582.284,53		2.582.284,53	
146	VT	VITERBO	VIA GUGLIELMO MARCONI 29-31-33	11.299,58	0,00	1.129.958,03		1.129.958,03	
147	VT	VITERBO	VIA GUGLIELMO MARCONI 37	418,33	0,00	41.833,03		41.833,03	
148	VT	VITERBO	VIA GUGLIELMO MARCONI 29	557,77	0,00	56.777,03		56.777,03	
149	VT	VITERBO	VIA GUGLIELMO MARCONI 37	1.032,91	0,00	103.291,03		103.291,03	
150	VT	VITERBO	PIAZZA S. SISTO, 5		41,00		41,00	0,00	
151	VT	VITERBO	PIAZZA S. SISTO, 6 - 8		1.752,00		1.752,00	0,00	
152	VT	VITERBO	PIAZZA S. SISTO, 5		52,00		52,00	0,00	
				arrotondamento		0,03		0,03	
TOTALE FABBRICATI					52.867.532,38	31.446.004,17	11.379.702,22	72.933.834,33	381.282,15



SEGUE ALLEGATO N.5

ATTIVITA' - BENI IMMOBILI INDISPONIBILI
 TERRENI ARTISTICO ARCHEOLOGICI

NUM ORD	DESCRIZIONE DELLE PARTITE								CONSISTENZA AL 01.01.06		VARIAZIONI AVVENUTE DURANTE ESERCIZIO 2005		CONSISTENZA AL 31.12.05	Canone		
	COMUNE	LOCALITA'	P. CAT	F.MA	PART.	QUALITA	CL	HA	A	CA	R.D.	R.A.			IN AUMENTO	IN DIMIN.
1	FIUMICINO	ISOLA SACRA		1061	51	PRATO	5	1	56	30	24,22	16,14	1.816,50		1.816,50	
TOTALE												24,22	16,14	1.816,50		1.816,50



ATTIVITA' - BENI IMMOBILI INDISPONIBILI
(EX CASE CANTONIERE - STRUMENTALI)

NUM. ORD.	UBICAZIONE SU EX S.S.	KM (*)	CORSIA	COMUNE	PROV.	LOCALITA'	ADIBITA	PART.	FOGL.	PART.LA	VALORE	CONSISTENZA AL 01.01.05	VARIAZIONI AVVENUTE DURANTE ESERCIZIO 2005		CONSISTENZA AL 31.12.05
													IN AUMENTO	IN DIMIN.	
1	SS 2	11 + 050	Via Barbarano, 27	Roma	RM		Centro squadra				76.009,62	98.153,19		98.153,19	0,00
2	SS 2	39 + 067	Dx	Nepi	VT		Centro squadra				76.009,62	98.153,19		98.153,19	0,00
3	SS 2	48 + 546	Dx	Sutri	VT		Centro squadra				76.009,62	98.153,19		98.153,19	0,00
4	SS 2	38 + 898	Dx	Vetralla	VT		Centro squadra				76.009,62	98.153,19		98.153,19	0,00
5	SS 4 Bis	20 + 400	Via	Camporotondo	RI		Centro squadra				76.009,62	98.153,19		98.153,19	0,00
6	SS 5		Tiburina 418				Centro squadra				76.009,62	98.153,19		98.153,19	0,00
7	SS 5	55 + 823	Sx	Roviano	RM		Centro squadra				76.009,62	98.153,19		98.153,19	0,00
8	SS 6	62 + 270	Sx	Anagni	FR		Centro squadra				76.009,62	98.153,19		98.153,19	0,00
9	SS 6	93 + 278	Sx	Ripi	FR		Centro squadra				76.009,62	98.153,19		98.153,19	0,00
10	SS 6	93 + 278	Sx	Ripi	FR		Centro squadra				76.009,62	98.153,19		98.153,19	0,00
11	SS 6	101 + 401	Sx	Ceprano	FR		Centro squadra	31	13	63 sub 2	76.009,62	98.153,19		98.153,19	0,00
12	SS 6	140 + 546	Sx	Casano	FR		Centro squadra				76.009,62	98.153,19		98.153,19	0,00
13	SS 14B	66 + 135	Sx	Latina	LT		Centro squadra				76.009,62	98.153,19		98.153,19	0,00
14	SS 213	2 + 611	Sx	Fondi	LT		Centro squadra				76.009,62	98.153,19		98.153,19	0,00
16	SS 912	0 + 370	Dx	Montalto di C.	VT		Centro squadra				76.009,62	98.153,19		98.153,19	0,00
17	SS 312	31 + 400	Sx	Valentano	VT		Centro squadra				76.009,62	98.153,19		98.153,19	0,00
18	SS 313	3 + 070	Dx	Passo Corese	RI		Centro squadra				76.009,62	98.153,19		98.153,19	0,00
19	SS 314	3 + 850	Dx	Marano Equo	RM		Centro squadra				76.009,62	98.153,19		98.153,19	0,00
20	SS 411	4 + 000	Sx	Guarcino	FR		Centro squadra				76.009,62	98.153,19		98.153,19	0,00
21	SS 411 dir	18 + 600	Dx	Guarcino	FR		Centro squadra				76.009,62	98.153,19		98.153,19	0,00
22	SS 471	21 + 020	Dx	Leonessa	RI		Centro squadra				76.009,62	98.153,19		98.153,19	0,00
23	SS 471	21 + 020	Dx	Leonessa	RI		Centro squadra				76.009,62	98.153,19		98.153,19	0,00
24	SS 630	7 + 600	Dx	Spigno S.	LT		Centro squadra				76.009,62	98.153,19		98.153,19	0,00
26	SS 204	7 + 600	Dx	Vitrochiano	VT		Centro squadra				76.009,62	98.153,19		98.153,19	0,00
27	SS 2	11 + 050	Dx	Roma	RM		Centro squadra	388	18	143	76.009,62	98.153,19		98.153,19	0,00
28	SS 2	13 + 913	Dx	Roma	RM		Abitazione				70.141,90	79.241,88		79.241,88	0,00
31	SS 2	30 + 033	Dx	Roma	RM		Abitazione	547C	111	71	70.141,90	79.241,88		79.241,88	0,00
32	SS 2	30 + 033	Dx	Campagnano	RM		Abitazione	52	38	47 sub 1/2	70.141,90	79.241,88		79.241,88	0,00
33	SS 2	50 + 585	Dx	Campagnano	RM		Abitazione	52	36	47 sub 1/2	70.141,90	79.241,88		79.241,88	0,00
34	SS 2	54 + 600	Dx	Sumi	VT		Abitazione	22	10	150	70.141,90	79.241,88		79.241,88	0,00
35	SS 2	59 + 885	Dx	Capranica	VT		Abitazione	34	3	113	70.141,90	79.241,88		79.241,88	0,00
36	SS 2	59 + 885	Dx	Capranica	VT		Abitazione	34	3	83 sub 1/2	70.141,90	79.241,88		79.241,88	0,00
37	SS 2	63 + 758	Dx	Capranica	VT		Abitazione	34	3	83 sub 1/2	70.141,90	79.241,88		79.241,88	0,00
38	SS 2	88 + 815	Dx	Capranica	VT		Abitazione	48	51	217	70.141,90	79.241,88		79.241,88	0,00
40	SS 2	76 + 197	Sx	Vetralla	VT		Abitazione	46	38	289	70.141,90	79.241,88		79.241,88	0,00
41	SS 2	86 + 170	Sx	Viterbo	VT		Abitazione				70.141,90	79.241,88		79.241,88	0,00
42	SS 2	94 + 170	Dx	Viterbo	VT		Abitazione	10745	118	24 sub 2/3	70.141,90	79.241,88		79.241,88	0,00
43	SS 2	95 + 170	Dx	Montefiascone	VT		Abitazione	33	59	439 sub 1/2	70.141,90	79.241,88		79.241,88	0,00
44	SS 2	96 + 170	Sx	Montefiascone	VT		Abitazione	33	59	439 sub 1/2	70.141,90	79.241,88		79.241,88	0,00
45	SS 2	97 + 170	Sx	Montefiascone	VT		Abitazione				70.141,90	79.241,88		79.241,88	0,00
46	SS 2	102 + 655	Dx	Montefiascone	VT		Abitazione				70.141,90	79.241,88		79.241,88	0,00
47	SS 2	102 + 655	Dx	Montefiascone	VT		Abitazione				70.141,90	79.241,88		79.241,88	0,00



NUM ORD	UBICAZIONE SU EX S.S.	KM (")	CORSIA	COMUNE	PROV.	LOCALITA'	ADIB TA	PART.	FOGL.	PART.LA	VALORE	CONSISTENZA AL 01.01.05	VARIAZIONI AVVENUTE DURANTE ESERCIZIO 2005		CONSISTENZA AL 31.12.05
													IN AUMENTO	IN DIMIN.	
50	SS 3	13 + 300	Sx	Roma	RM	Rima Porta	Abilaz one	5470	78	26 sub 1/2	70.141,90	79.241,88		79.241,88	0,00
51	SS 3	13 + 300	Sx	Roma	RM	Rima Porta	Abilaz one	5470	78	26 sub 1/2	70.141,90	79.241,88		79.241,88	0,00
52	SS 3	16 + 447	Dx	Roma	RM	Montebello	Abilaz one	5470	95	2	70.141,90	79.241,88		79.241,88	0,00
53	SS 3	19 + 250	Sx	Roma	RM	Malborghetto	Abilaz one	5470	84	30 sub 1	70.141,90	79.241,88		79.241,88	0,00
54	SS 3	20 + 000	Dx	Roma	RM	Sacrofano	Abilaz one				70.141,90	79.241,88		79.241,88	0,00
55	SS 3	24 + 537	Sx	Roma	RM	Riano	Abilaz one	23	4	8	70.141,90	79.241,88		79.241,88	0,00
58	SS 3	29 + 427	Sx	Roma	RM	Montupo	annasso centro	53	17	45	70.141,90	79.241,88		79.241,88	0,00
57	SS 3	43 + 515	Sx	F. S. Oreste	VT	Caeria S. Oreste	Abilazione	655	9	84	70.141,90	79.241,88		79.241,88	0,00
58	SS 3	47 + 900	Sx	Civitacastellana	VT	Civitacastellana	Abilazione	57	45	1	70.141,90	79.241,88		79.241,88	0,00
60	SS 3	57 + 050	Dx	Sassatani	VT	Sassatani	Abilazione	57	9	81	70.141,90	79.241,88		79.241,88	0,00
61	SS 3	58 + 050	Dx	Sassatani	VT	Sassatani	Abilazione	57	5	1	70.141,90	79.241,88		79.241,88	0,00
62	SS 4 Bis	3 + 880	Sx	Vazia	RI	Vazia	Abilazione				70.141,90	79.241,88		79.241,88	0,00
63	SS 4 Bis	3 + 880	Sx	Vazia	RI	Vazia	Abilazione				70.141,90	79.241,88		79.241,88	0,00
64	SS 4 Bis	19 + 550	Sx	Plan des Valli	RI	Plan des Valli	Abilazione				70.141,90	79.241,88		79.241,88	0,00
65	SS 4 Bis	19 + 550	Sx	Plan des Valli	RI	Plan des Valli	Abilazione				70.141,90	79.241,88		79.241,88	0,00
66	SS 4 Bis	20 + 400	Sx	Campofelogna	RI	Campofelogna	annasso centro				70.141,90	79.241,88		79.241,88	0,00
67	SS 4 Bis	20 + 400	Sx	Campofelogna	RI	Campofelogna	annasso centro				70.141,90	79.241,88		79.241,88	0,00
68	SS 5	14 + 121 n. 1411	Sx	Roma	RM	Campofelogna	Abilazione	5470	294	193 sub 1/2	70.141,90	79.241,88		79.241,88	0,00
69	SS 5	22 + 589	Sx	Tivoli	RM	Sepicarnini	Abilazione	87	49	42	70.141,90	79.241,88		79.241,88	0,00
70	SS 5	27 + 827	Sx	Tivoli	RM	Tivoli	Abilazione				70.141,90	79.241,88		79.241,88	0,00
71	SS 5	38 + 871	Dx	Vicovaro	RM	Vicovaro	Abilazione	23	23	74 sub 1/2	70.141,90	79.241,88		79.241,88	0,00
72	SS 5	38 + 871	Dx	Vicovaro	RM	Vicovaro	Abilazione	23	23	74 sub 1/2	70.141,90	79.241,88		79.241,88	0,00
75	SS 5	55 + 823	Sx	Roviano	RM	Roviano	annasso centro				70.141,90	79.241,88		79.241,88	0,00
78	SS 6	33 + 400	Dx	Paestina	RM	Paestina	Abilazione	50	41	54	70.141,90	79.241,88		79.241,88	0,00
77	SS 6	50 + 556	Sx	Colferro	RM	Colferro	Abilazione				70.141,90	79.241,88		79.241,88	0,00
78	SS 6	62 + 270	Sx	Anagni	FR	Anagni	Abilazione				70.141,90	79.241,88		79.241,88	0,00
79	SS 6	101 + 401	Sx	Capranico	FR	Capranico	Abilazione	31	13	89 sub 2	70.141,90	79.241,88		79.241,88	0,00
80	SS 6	121 + 421	Sx	Roccasecca	FR	Roccasecca	Abilazione	660	27	160	70.141,90	79.241,88		79.241,88	0,00
81	SS 6	121 + 421	Sx	Roccasecca	FR	Roccasecca	Abilazione	680	27	160	70.141,90	79.241,88		79.241,88	0,00
82	SS 6	130 + 724	Sx	P. S. Germano	FR	P. S. Germano	Abilazione	23	6	265	70.141,90	79.241,88		79.241,88	0,00
83	SS 6	130 + 724	Sx	P. S. Germano	FR	P. S. Germano	Abilazione				70.141,90	79.241,88		79.241,88	0,00
84	SS 6	140 + 446	Sx	Casaino	FR	Casaino	Abilazione				70.141,90	79.241,88		79.241,88	0,00
85	SS 6	147 + 318	Sx	Cervaro	FR	Cervaro	Abilazione				70.141,90	79.241,88		79.241,88	0,00
86	SS 6	147 + 318	Sx	Cervaro	FR	Cervaro	Abilazione				70.141,90	79.241,88		79.241,88	0,00
88	SS 82	108 + 820	Dx	Campo di Mele	LT	Campo di Mele	Abilazione				70.141,90	79.241,88		79.241,88	0,00
90	SS 92	108 + 820	Dx	Campo di Mele	LT	Campo di Mele	Abilazione				70.141,90	79.241,88		79.241,88	0,00
93	SS 148	13 + 300	Sx	Roma	RM	Montecitorio	Abilazione				70.141,90	79.241,88		79.241,88	0,00
94	SS 148	21 + 325	Sx	Roma	RM	S. Quercio	Abilazione				70.141,90	79.241,88		79.241,88	0,00
95	SS 148	21 + 325	Sx	Roma	RM	S. Quercio	Abilazione				70.141,90	79.241,88		79.241,88	0,00
96	SS 148	29 + 500	Sx	Pomezia	RM	Pomezia	Abilazione				70.141,90	79.241,88		79.241,88	0,00
97	SS 148	45 + 200	Dx	Aprilia	LT	Aprilia	Abilazione				70.141,90	79.241,88		79.241,88	0,00
98	SS 148	66 + 135	Dx	Latina	LT	Latina	Abilazione				70.141,90	79.241,88		79.241,88	0,00
99	SS 148	69 + 500	Dx	Latina	LT	Latina	Abilazione				70.141,90	79.241,88		79.241,88	0,00
100	SS 148	7 + 270	Dx	Alatri	FR	Alatri	Abilazione				70.141,90	79.241,88		79.241,88	0,00
101	SS 148	56 + 800	Sx	Genazzano	RM	Genazzano	Abilazione	932	8	96	70.141,90	79.241,88		79.241,88	0,00



NUM ORD	UBICAZIONE SU EX S.S.	KM (*)	CORSIA	COMUNE	PROV.	LOCALITA'	ADIBITA	PART.	FOGL.	PART.ILA	VALORE	CONSISTENZA AL 01.01.05	VARIAZIONI AVVENUTE DURANTE ESERCIZIO 2005		CONSISTENZA AL 31.12.05
													IN AUMENTO	IN DIMIN.	
102	SS 156	48 + 600	Dx	Latina	LT	Latina	Abitazione				70.141,90	79.241,88			0,00
103	SS 156	48 + 600	Dx	Latina	LT	Latina	Abitazione				70.141,90	79.241,88			0,00
104	SS 207	9 + 020 n.100	Dx	Albano	RM	Cecchina	annesso centro squadra				70.141,90	79.241,88			0,00
105	SS 207	14 + 600	Sx	Aprilia	LT	Aprilia	Abitazione	89	8	3	70.141,90	79.241,88			0,00
107	SS 207	36 + 600	Dx	Anzio	RM	Anzio	Abitazione	1340	11	121 sub 1/2	70.141,90	79.241,88			0,00
108	SS 213	2 + 611	Sx	Fondi	LT	Fondi	annesso centro squadra	1340	11	121 sub 1/2	70.141,90	79.241,88			0,00
109	SS 214	3 + 550	Sx	Vercelli	FR	Vercelli	Abitazione				70.141,90	79.241,88			0,00
110	SS 312	0 + 370	Dx	Montello di C.	VT	Montello di Castro	Abitazione				70.141,90	79.241,88			0,00
111	SS 312	1 + 370	Dx	Montello di C.	VT	Montello di Castro	Abitazione				70.141,90	79.241,88			0,00
112	SS 314	20 + 800	Dx	Orvinio	RI	Orvinio	Abitazione				70.141,90	79.241,88			0,00
113	SS 314	20 + 800	Dx	Orvinio	RI	Orvinio	Abitazione				70.141,90	79.241,88			0,00
115	SS 314	40 + 800	Sx	Vicovaro	RM	Vicovaro	Abitazione				70.141,90	79.241,88			0,00
117	SS 411	12 + 724	Dx	Subiaco	RM	Subiaco	Abitazione	1299	11	266	70.141,90	79.241,88			0,00
118	SS 411 a'	18 + 600	Sx	Guarcino	FR	Guarcino	Abitazione				70.141,90	79.241,88			0,00
119	SS 471	21 + 020	Dx	Leonessa	RI	Leonessa	Abitazione				70.141,90	79.241,88			0,00
120	SS 509	28 + 000	Dx	S. Donato V. C.	FR	S. Donato	Abitazione				70.141,90	79.241,88			0,00
121	SS 509	28 + 000	Dx	S. Donato V. C.	FR	S. Donato	Abitazione				70.141,90	79.241,88			0,00
122	SS 509	80 + 850	Sx	Cassino	FR	Cassino	Abitazione				70.141,90	79.241,88			0,00
123	SS 509	80 + 850	Sx	Cassino	FR	Cassino	Abitazione				70.141,90	79.241,88			0,00
125	SS 578	34 + 000	Dx	Felignano	RI	S. Elpidio	annesso centro squadra				70.141,90	79.241,88			0,00
126	SS 578	34 + 000	Dx	Felignano	RI	S. Elpidio	Abitazione				70.141,90	79.241,88			0,00
127	SS 609	4 + 913 n.23	Sx	Segni	RM	Segni	Abitazione				70.141,90	79.241,88			0,00
128	SS 609	18 + 750	Sx	Segni	RM	Regione Lazio	Abitazione				70.141,90	79.241,88			0,00
129	SS 627	3 + 650	Sx	Broccostella	FR	Broccostella	annesso centro squadra				70.141,90	79.241,88			0,00
130	SS 630	23 + 500	Dx	Spigno S.	LT	Spigno Saturnia	Abitazione				70.141,90	79.241,88			0,00
131	SS 657	18 + 300 n.356	Sx	Pacoribara S.	RM	Pacoribara Sabina	Abitazione				70.141,90	79.241,88			0,00
133	SS 5 Ter	3 + 260	Sx	Guidonia	RM	Guidonia	Abitazione	1888	31	127	70.141,90	79.241,88			0,00
134	SS 8	6 + 320	Dx	Roma	RM	Ponte Fruita	Abitazione				70.141,90	79.241,88			0,00
135	SS 6 bis	9 + 620	Sx	Roma	RM	Bivio Decima	Abitazione	5470	858	17	70.141,90	79.241,88			0,00
136	SS 6 bis	23 + 789	Sx	Roma	RM	Casta Antica	Abitazione	5470	1077	89	70.141,90	79.241,88			0,00
137	SS 6 bis	23 + 789	Sx	Roma	RM	Casta Antica	Abitazione	5470	1077	89	70.141,90	79.241,88			0,00
144	SS 74	76 + 179	Sx	S. Lorenzo N.	VT	S. Lorenzo N.	Abitazione				70.141,90	79.241,88			0,00
145	SS 74	76 + 179	Sx	S. Lorenzo N.	VT	S. Lorenzo N.	Abitazione				70.141,90	79.241,88			0,00
146	SS 204	7 + 600	Dx	Vitrochiano	VT	Vitrochiano	annesso centro squadra	398	18	143	70.141,90	79.241,88			0,00
149	SS 204	10 + 760	Sx	M. Catone	RM	Monteporzio Catone	Abitazione				70.141,90	79.241,88			0,00
150	SS 204	10 + 760	Sx	M. Catone	RM	Monteporzio Catone	Abitazione				70.141,90	79.241,88			0,00
151	SS 204	15 + 500	Sx	Nemi	RM	Nemi	Abitazione				70.141,90	79.241,88			0,00
152	SS 204	11 + 520	Sx	Lariano	RM	Lariano	annesso centro squadra				70.141,90	79.241,88			0,00



NUM. ORD.	UBICAZIONE SU EX S.S.	KM (°)	CORSA	COMUNE	PROV.	LOCALITA'	AC/BITA	PART.	FOGL.	PART. LA	VALORE	VARIAZIONI AVVENUTE DURANTE ESERCIZIO 2005		CONSISTENZA AL 31.12.05	
												IN AUMENTO	IN DIMIN.		
152	SS 600 Cir	11 + 520	Sx	Leriano	RM	Lanano	Abitazione annesso centro squadra				70.141,90			79.241,88	0,00
153	SS 601	33 + 425	Sx	Roma	RM	Roma	Abitazione annesso centro squadra				70.141,90			79.241,88	0,00
154	SS 51'	2 + 020	Dx	Roma	RM	Roma	Abitazione				70.141,90			79.241,88	0,00
155	SS 51'	4 + 000	Sx	Roma	RM	Roma	Abitazione				70.141,90			79.241,88	0,00
156	SS 483	12 + 300	Dx	Anguillara Sabazia	RM	Anguillara Sabazia	Abitazione	423	26	7	70.141,90			79.241,88	0,00
157	SS 483	18 + 030	Sx	Bracciano	RM	Bracciano	Abitazione	881	48	0	70.141,90			79.241,88	0,00
158	SS 628	8 + 350	Dx	Ponteconvo	FR	Ponteconvo	Abitazione annesso centro squadra				70.141,90			79.241,88	0,00
159	SS 628	8 + 350	Dx	Ponteconvo	FR	Ponteconvo	Abitazione annesso centro squadra				70.141,90			79.241,88	0,00
1	SS 2	11 + 050	Dx	Roma	RM	Comune di Roma	Abitazione				70.141,90			79.241,88	0,00
2	SS 2	11 + 050	Dx	Roma	RM	Comune di Roma	Abitazione				70.141,90			79.241,88	0,00
3	SS 2	6 + 500	Sx	Roma	RM	Comune di Roma	Abitazione	5470	101	76	70.141,90			79.241,88	0,00
4	SS 2	6 + 500	Sx	Roma	RM	Comune di Roma	Abitazione	5470	101	76	70.141,90			79.241,88	0,00
5	SS 2	7 + 743	Dx	Roma	RM	Acqua Traversa	Abitazione	5470	218	54 sub 3	70.141,90			79.241,88	0,00
6	SS 2	7 + 785 n.150	Dx	Roma	RM	Tomba di Nerone	Abitazione	5470	219	54 sub 3/4	70.141,90			79.241,88	0,00
7	SS 2	7 + 785 n.152	Dx	Roma	RM	Tomba di Nerone	Abitazione	5470	219	54 sub 3/4	70.141,90			79.241,88	0,00
8	SS 2	17 + 164	Sx	Roma	RM	La Storta	Abitazione				70.141,90			79.241,88	0,00
9	SS 2	26 + 612	Dx	Roma	RM	Meluzza	Abitazione				70.141,90			79.241,88	0,00
10	SS 2	43 + 267	Dx	Nepi	VT	Nepi	Abitazione	27	21	21	70.141,90			79.241,88	0,00
11	SS 2	60 + 370	Dx	Viterbo	VT	Viterbo	Abitazione	10745	195	88	70.141,90			79.241,88	0,00
12	SS 2	85 + 170	Sx	Viterbo	VT	Viterbo	Abitazione	10745	118	24 sub 2-3	70.141,90			79.241,88	0,00
13	SS 3	34 + 066	Sx	Rignano F.	RM	Rignano Flaminio	Abitazione	29	22	69	70.141,90			79.241,88	0,00
14	SS 3	38 + 200	Sx	Rignano F.	RM	Rignano Flaminio	Abitazione	29	10	88 sub 1	70.141,90			79.241,88	0,00
15	SS 5	13 + 600	Sx	Roma	RM	Settecerchi	Abitazione	5470	284	17 sub 2	70.141,90			79.241,88	0,00
16	SS 5	14 + 121	Sx	Roma	RM	Settecerchi	Abitazione	5470	294	193 sub 1/2	70.141,90			79.241,88	0,00
17	SS 5	20 + 300	Sx	Guidonia	RM	Guidonia	Abitazione				70.141,90			79.241,88	0,00
18	SS 5	27 + 927	Sx	Tivoli	RM	Tivoli	Abitazione				70.141,90			79.241,88	0,00
19	SS 5	60 + 192	Sx	Arsoli	RM	Arsoli	Abitazione	48	3	329	70.141,90			79.241,88	0,00
20	SS 5	66 + 366	Dx	Oricola	AQ	Oricola	Abitazione				70.141,90			79.241,88	0,00
21	SS 5	66 + 366	Dx	Oricola	AQ	Oricola	Abitazione				70.141,90			79.241,88	0,00
22	SS 6	n. 727	Sx	Roma	RM	Roma	Abitazione	5470	1028	4	70.141,90			79.241,88	0,00
23	SS 6	12-281 n.1351	Sx	Roma	RM	Torrenova	Abitazione				70.141,90			79.241,88	0,00
24	SS 6	27 + 142	Dx	Zagarolo	RM	Zagarolo	Abitazione	7	19	34	70.141,90			79.241,88	0,00
25	SS 14E	29 + 500	Sx	Pomezia	RM	Pomezia	Abitazione				70.141,90			79.241,88	0,00
26	SS 15E	67 + 100	Dx	Palestrina	RM	Palestrina	Abitazione	1147	25	1	70.141,90			79.241,88	0,00
27	SS 15E	74 + 300	Dx	S. Cesario	RM	S. Cesario	Abitazione				70.141,90			79.241,88	0,00
28	SS 207	36 + 600	Dx	Aprilia	LT	Aprilia	Abitazione	99	133	16	70.141,90			79.241,88	0,00
29	SS 411	17 + 735	Dx	Subiaco	RM	Subiaco	Abitazione				70.141,90			79.241,88	0,00
30	SS 471	21 + 020	Dx	Leonessa	RI	Leonessa	Abitazione				70.141,90			79.241,88	0,00
31	SS 471	42 + 150	Sx	Piverno	LT	Piverno	Abitazione				70.141,90			79.241,88	0,00
32	SS 471	42 + 150	Sx	Piverno	LT	Piverno	Abitazione				70.141,90			79.241,88	0,00
33	SS 471	3 + 050	Sx	Broccostella	FR	Broccostella	Abitazione				70.141,90			79.241,88	0,00
34	SS 73C	23 + 500	Dx	Spigno S.	LT	Spigno Saturnia	Abitazione				70.141,90			79.241,88	0,00



NUM ORD	UBICAZIONE SU EX S.S.	KM (°)	CORSIA	COMUNE	PROV.	LCCALITA'	ACIBITA	PART.	FOGL.	PART.LA	VALORE	CONSISTENZA AL 01.01.05	VARIAZIONI AVVENUTE DURANTE ESERCIZIO 2005		CONSISTENZA AL 31.12.05
													IN AUMENTO	IN DIMIN.	
35	SS 657	27 + 300	Dx	Roma	RM	Marcellina	Abitazione				70.141,90	79.241,88		79.241,88	0,00
36	SS 657	27 + 300	Dx	Roma	RM	Marcellina	Abitazione				70.141,90	79.241,88		79.241,88	0,00
37	SS 8	8 + 320	Dx	Roma	RM	Ponte Frutta	Abitazione	5470	850	5 sub 1/2	70.141,90	79.241,88		79.241,88	0,00
38	SS 8	8 + 370	Dx	Roma	RM	Roma	Abitazione	5470	850	5 sub 1/2	70.141,90	79.241,88		79.241,88	0,00
39	SS 8	8 + 370	Dx	Roma	RM	Roma	Abitazione	5470	850	5 sub 1/2	70.141,90	79.241,88		79.241,88	0,00
40	SS 8 bis	8 + 620	Sx	Roma	RM	Bivio Decima	Abitazione	5470	856	17	70.141,90	79.241,88		79.241,88	0,00
41	SS 8 bis	8 + 620	Sx	Roma	RM	Bivio Decima	Abitazione	5470	856	17	70.141,90	79.241,88		79.241,88	0,00
42	SS 8 bis	17 + 730	Sx	Roma	RM	Bivio Decima	Abitazione	5470	1110	36	70.141,90	79.241,88		79.241,88	0,00
43	SS 8 bis	17 + 730	Sx	Roma	RM	Bivio Decima	Abitazione	5470	1110	36	70.141,90	79.241,88		79.241,88	0,00
44	SS 8 bis	23 + 789	Sx	Roma	RM	Boglio Acilia	Abitazione	5470	1077	92	70.141,90	79.241,88		79.241,88	0,00
45	SS 8 bis	11 + 000	Sx	Roma	RM	Ostia Antica	Abitazione	5470	1000	12	70.141,90	79.241,88		79.241,88	0,00
46	SS 8 bis	13 + 800	Dx	Roma	RM	Roma	Abitazione	93790	1056	137 sub 1	70.141,90	79.241,88		79.241,88	0,00
47	SS 8 bis	15 + 800	Dx	Frascati	RM	Frascati	Abitazione	41	17	90	70.141,90	79.241,88		79.241,88	0,00
48	SS 8 bis	2 + 400 n. 66	Dx	Ciampino	RM	Ciampino	Abitazione				70.141,90	79.241,88		79.241,88	0,00
49	SS 8 bis	8 + 500	Dx	Marino	RM	Marino	Abitazione				70.141,90	79.241,88		79.241,88	0,00
50	SS 8 bis	4 + 000	Sx	Roma	RM	Roma	Abitazione				70.141,90	79.241,88		79.241,88	0,00
51	SS 8 bis	3 + 500	Sx	Roma	RM	Roma	Abitazione				70.141,90	79.241,88		79.241,88	0,00
52	SS 8 bis	7 + 400	Dx	Anguillara	RM	Anguillara	Abitazione	423	26	7	70.141,90	79.241,88		79.241,88	0,00
TOTALE FABBRICATI EX CASE CANTONIERE											13.117.076,78	15.034.377,36	15.034.377,36	0,00	



ATTIVITA' - BENI IMMOBILI INDISPONIBILI

NUM ORD	COMUNE	LOCALITA'	F.M.A	PART.	QUALITA'	DESCRIZIONE DELLE PARTITE			R.A.	CONSISTENZA AL 01.01.05	VARIAZIONI AVVENUTE DURANTE ESERCIZIO 2005		CONSISTENZA AL 31.12.05
						CL	HA	AICA			R.D.	IN AUMENTO	
1	PESCOLO LIDO	TERRENI											
2	FORON	VALPARA			FORESTA	531	45	83		171.953,46		171.953,46	
3	RIETI	S. ARCANDELO			FORESTA	909	21	19		612.184,44		612.184,44	
4	S. GREGORIO DI S.	TORRICELLA			FORESTA	830	26	50		1.110.551,21		1.110.551,21	
5	ACQUAPENDENTE	TIBURTINA			FORESTA	834	5	39		447.837,31		447.837,31	
6	LATINA	MONTERUFENO			FORESTA	2833	32	98		3.419.824,78		3.419.824,78	
7	LATINA	BORGO S. MARIA		52	SEMINATIVO	3	2	54	0	287,28		287,28	
8	LATINA	BORGO S. MARIA		55	SEMINATIVO	4	1	82		66,63		66,63	
9	LATINA	BORGO BAINSIZZA		231	SEMINATIVO	5	9	95	0	861,97		861,97	
10	LATINA	BORGO MONTELO		160	PASCOLO	3	3	70	60	7,86		7,86	
11	LATINA	BORGO S. MARIA		55	SEMINATIVO	3	2	54	0	223,01		223,01	
12	ROMA	Via Piate Corte 801		50	SEMINATIVO	4	1	82		86,63		86,63	
13	ROMA			752	PASCOLO	2	0	66	30	140,15		140,15	
14	ROMA			752	PASCOLO	3	0	66	30	2,39		2,39	
15	ROMA			752	PASCOLO	4	18	90	20	534,67		534,67	
16	ROMA			752	SEMINATIVO	3	0	9	50	0,34		0,34	
17	ROMA			924	SEMINATIVO	3	0	83	0	24,40		24,40	
18	ROMA	P.co APPIA ANTICA		924	CANNETO	1	0	20	60	5,32		5,32	
19	ROMA	P.co APPIA ANTICA		924	PASCOLO	2	0	34	61	5,96		5,96	
20	ROMA	P.co APPIA ANTICA		924	PRATO	4	0	5	80	1,54		1,54	
21	ROMA	P.co APPIA ANTICA		924	SEMINATIVO	3	0	25	20	0,90		0,90	
22	ROMA	P.co APPIA ANTICA		924	SEMINATIVO	3	0	21	60	12,36		12,36	
23	ROMA	P.co APPIA ANTICA		924	SEMINATIVO	3	0	10	0	10,70		10,70	
24	ROMA	P.co APPIA ANTICA		924	SEMINATIVO	3	0	5	50	4,91		4,91	
25	ROMA	P.co APPIA ANTICA		924	CANNETO	1	0	0	88	2,70		2,70	
26	ROMA	P.co APPIA ANTICA		924	PASCOLO	2	0	1	73	0,24		0,24	
27	ROMA	P.co APPIA ANTICA		924	PASCOLO	2	0	1	11	0,15		0,15	
28	ROMA	P.co APPIA ANTICA		924	SEMINATIVO	3	0	0	48	0,23		0,23	
29	ROMA	P.co APPIA ANTICA		924	ORTO IRRIGUO	3	0	49	55	114,75		114,75	
30	ROMA	P.co APPIA ANTICA		924	SEMINATIVO	3	0	42	80	3,932,25		3,932,25	
31	ROMA	P.co APPIA ANTICA		924	ORTO IRRIGUO	3	0	27	20	10,928,75		10,928,75	
32	ROMA	P.co APPIA ANTICA		924	SEMINATIVO	3	0	15	75	13,35		13,35	
33	ROMA	P.co APPIA ANTICA		924	SEMINATIVO	3	0	0	48	16,81		16,81	
34	ROMA	P.co APPIA ANTICA		924	SEMINATIVO	3	0	1	64	0,86		0,86	
35	ROMA	P.co APPIA ANTICA		924	INCOLTO PRODUTTIVO	2	0	0	0	1,74		1,74	
36	ROMA	P.co APPIA ANTICA		924	SEMINATIVO	3	0	34	60	0,01		0,01	
37	ROMA	P.co APPIA ANTICA		924	ORTO IRRIGUO	3	0	51	60	22,47		22,47	
38	ROMA	P.co APPIA ANTICA		924	SEMINATIVO	3	0	40	5	44,14		44,14	
39	ROMA	P.co APPIA ANTICA		924	SEMINATIVO	3	0	13	51	19,65		19,65	
40	ROMA	P.co APPIA ANTICA		924	SEMINATIVO	2	0	23	93	55,69		55,69	
41	ROMA	P.co APPIA ANTICA		924	ORTO IRRIGUO	2	0	0	66	40,75		40,75	
42	ROMA	P.co APPIA ANTICA		924	ORTO IRRIGUO	2	0	64	90	1,12		1,12	
43	ROMA	P.co APPIA ANTICA		924	ORTO IRRIGUO	2	0	37	0	293,99		293,99	
44	ROMA	P.co APPIA ANTICA		924	ORTO IRRIGUO	2	0	49	40	167,60		167,60	
45	ROMA	P.co APPIA ANTICA		924	ORTO IRRIGUO	2	0	49	40	223,77		223,77	
46	ROMA	P.co APPIA ANTICA		18	BOSCO ALTO	1	0	5	40	0,17		0,17	
47	ROMA	V. Aldo Moro		30	VIGNETO	1	0	8	60	1,95		1,95	
48	ROMA	V. Appia Sud Km 146		30	VIGNETO	1	0	82	32	10,88		10,88	
49	ROMA	V. Appia Sud Km 148		30	VIGNETO	1	0	82	32	104,16		104,16	
50	ROMA	V. Appia Sud Km 146		30	VIGNETO	1	0	53	53	17,37		17,37	
51	ROMA	V. Appia Sud Km 146		30	VIGNETO	1	0	42	85	42,85		42,85	
52	ROMA	V. Appia Sud Km 146		30	VIGNETO	1	0	42	85	146,25		146,25	
53	ROMA	V. Appia Sud Km 146		30	VIGNETO	1	0	42	85	1,166,25		1,166,25	
54	ROMA	V. Appia Sud Km 146		30	VIGNETO	1	0	42	85	11.160,00		11.160,00	
55	ROMA	V. Appia Sud Km 146		30	VIGNETO	1	0	42	85	3.213,75		3.213,75	



NUM ORD	DESCRIZIONE DELLE PARTITE										CONSISTENZA AL 01.01.06	VARIAZIONI AVVENUTE DURANTE ESERCIZIO 2005		CONSISTENZA AL 31.12.06
	COMUNE	LOCALITA'	F.M.A.	PART.	QUALITA	CL	HA	A	CA	R.D.		R.A.	IN AUMENTO	
49	FORMIA/Maranoia	V. Appia SUD Km 146	30	119	AGRUMETO	4	4	80	3,09		231,75			231,75
50	FORMIA/Maranoia	V. Appia SUD Km 146	30	115	ULIVETO	4	41	50	13,33		2.481,50			2.481,50
51	FORMIA/Maranoia	V. Appia SUD Km 146	30	120	AGRUMETO	4	28	51	19,14		1.435,50			1.435,50
52	FORMIA/Maranoia	V. Appia SUD Km 146	30	49	ULIVETO	1	30	89	31,93		2.394,75			2.394,75
53	FORMIA/Maranoia	V. Appia SUD Km 148	30	59	ULIVETO	1	1	75	60	140,57	10.542,75			10.542,75
54	FORMIA/Maranoia	V. Appia SUD Km 149	30	60	AGRUMETO	4	14	80	77,08		5.781,00			5.781,00
55	FORMIA/Maranoia	V. Appia SUD Km 150	30	61	ULIVETO	1	83	30	66,88		5.001,00			5.001,00
56	FORMIA/Maranoia	V. Appia SUD Km 152	30	90	ULIVETO	1	67	33	133,93		10.046,25			10.046,25
57	FORMIA/Maranoia	V. Appia SUD Km 153	30	105	VIGNETO	1	1	40	201,37		15.102,75			15.102,75
58	FORMIA/Maranoia	V. Appia SUD Km 154	30	113	ULIVETO	1	30	35	31,50		2.362,50			2.362,50
59	FORMIA/Maranoia	V. Appia SUD Km 155	30	114	ULIVETO	1	21	70	17,37		1.302,75			1.302,75
60	FORMIA/Maranoia	V. Appia SUD Km 156	30	116	ULIVETO	1	36	1	26,82		2.181,50			2.181,50
61	FORMIA/Maranoia	V. Appia SUD Km 157	30	117	ULIVETO	1	12	20	9,77		732,75			732,75
62	FORMIA/Maranoia	V. Appia SUD Km 158	30	118	AGRUMETO	4	20	20	13,56		1.017,00			1.017,00
63	FORMIA/Maranoia	V. Appia SUD Km 159	30	121	AGRUMETO	4	40	10	26,92		2.019,00			2.019,00
64	FORMIA/Maranoia	V. Appia SUD Km 160	30	122	AGRUMETO	4	48	1	32,23		2.417,25			2.417,25
65	FORMIA/Maranoia	V. Appia SUD Km 161	30	123	ULIVETO	1	22	40	17,83		1.344,75			1.344,75
66	FORMIA/Maranoia	V. Appia SUD Km 162	30	124	VIGNETO	1	62	40	112,79		8.459,25			8.459,25
67	FORMIA/Maranoia	V. Appia SUD Km 163	30	128	AGRUMETO	3	22	80	30,62		2.296,50			2.296,50
68	FORMIA / SEZ. C	V. Appia SUD Km 163	30	328	ULIVETO	1	95	28	76,27		5.720,25			5.720,25
69	FORMIA / SEZ. C	V. Appia SUD Km 163	30	329	ULIVETO	1	19	4	15,24		1.143,00			1.143,00
70	FORMIA / SEZ. C	V. Appia SUD Km 163	30	92	ULIVETO	1	14	67	59,77		4.482,75			4.482,75
71	FORMIA / SEZ. C	V. Appia SUD Km 163	30	93	ULIVETO	1	44	20	35,38		2.653,50			2.653,50
TOTALE TERRENI INDISPONIBILI										5.823,50	3.534,51	260.073,75	4.918.563,75	5.198.943,70

RIEPILOGO BENI IMMOBILI INDISPONIBILI

TOTALE FABBRICATI	52.867.632,38	31.446.004,17	11.379.702,22	72.933.834,33
TOTALE EX-CASE CANTONIERE INDISPONIBILI	15.034.377,36		15.034.377,36	0,00
TOTALE TERRENI	10.857.433,70	260.073,75	4.918.563,75	6.198.943,70
TOTALE TERRENI ARTISTICO - ARCHEOLOGICI	0,00	1.816,50		1.816,50
TOTALE GENERALE	78.759.343,44	31.707.854,42	31.352.643,33	79.134.594,53



ATTIVITA' - BENI IMMOBILI DISPONIBILI

NUM ORD	DESCRIZIONE DELLE PARTITE		F.	PART.	SUBCAT.	CL. VANI	M.Q.	M.C.	RENDITA	CONSISTENZA AL 01.01.05	VARIAZIONI AVVENUTE DURANTE ESERCIZIO 2005		CONSISTENZA AL 31.12.05	Canone
	PR.	COMLINE									INDIRIZZO	IN AUMENTO		
1	FR	ALATRI	29	252	4	A/5	2	4,5	158,04	15.904,00			15.904,00	
2	FR	ALATRI	25	251	1	A/5	3	2,5	103,29	10.329,00			10.329,00	
3	FR	ALATRI	25	251	2	A/5	3	2,5	103,29	10.329,00			10.329,00	
4	FR	ALATRI	29	251	3	A/5	3	2,5	103,29	10.329,00			10.329,00	
5	FR	ALATRI	29	251	4	A/5	3	2,5	103,29	10.329,00			10.329,00	
6	FR	ALATRI	29	251	5	A/5	3	2,5	103,29	10.329,00			10.329,00	
7	FR	ALATRI	29	251	6	A/5	3	2,5	103,29	10.329,00			10.329,00	
8	FR	ALATRI	29	252	1	A/5	3	4,5	185,92	18.592,00			18.592,00	
9	FR	ALATRI	29	252	2	A/5	3	2,5	103,29	10.329,00			10.329,00	
10	FR	ALATRI	29	252	3	A/5	3	2,5	103,29	10.329,00			10.329,00	
11	FR	FROSINONE	60	294		D/6		0,0	268.745,00	268.745,00	268.745,00		268.745,00	
12	FR	FROSINONE	60	294		D/1		0,0	268.745,00	268.745,00	268.745,00		268.745,00	
13	FR	FROSINONE	61	165	17	A/3	2	5,0	426,08	42.608,00			42.608,00	428,64
14	FR	FROSINONE	61	165	9	A/3	2	5,0	553,90	55.390,00			55.390,00	483,60
15	FR	POSTA FIRENDO	9	304	C/2	C/2	4	0,0	51,97	5.197,00			5.197,00	
16	FR	POSTA FIRENDO	9	304	C/1	C/1	1	0,0	136,34	1.363,40			1.363,40	
17	FR	ROCCASECCA	9	313/322	B/4	U	0	0,0	10.488,31	1.048.831,00			1.048.831,00	
18	FR	S.ELIA FIUMERAP	21	382	C/2	B	0	0,0	227,76	22.776,00	72.433,00		22.776,00	
19	LT	APRILIA	47	508	6	A/2	2	8,5	72.433,00	72.433,00			72.433,00	
20	LT	APRILIA	47	508	10	C/1	2	0,0	1.252,20	12.522,00			12.522,00	
21	LT	APRILIA	47	508	11	C/2	1	0,0	48,25	4.825,00			4.825,00	
22	LT	APRILIA	47	508	9	C/1	2	0,0	1.252,20	12.522,00			12.522,00	
23	LT	LATINA	159	141	2	A/4	1	5,0	204,00	2.040,00			2.040,00	
24	LT	LATINA	159	141	2	C/1	2	0,0	222,08	2.220,80			2.220,80	
25	LT	LATINA	159	141	1	C/2	1	0,0	44,16	441,60			441,60	
26	LT	LATINA	272	40/44	2	A/4	3	6,0	261,99	2.619,90			2.619,90	
27	LT	LATINA	272	39	1	C/6	1	0,0	27,89	278,90			278,90	
28	LT	LATINA	272	39/1002	2	A/5	3	2,0	68,17	681,70			681,70	
29	LT	LATINA	272	34/39	4	A/4	2	6,5	264,94	2.649,40			2.649,40	
30	LT	LATINA	272	39/1003	5	A/4	2	4,5	183,60	1.836,00			1.836,00	
31	LT	LATINA	272	39	3	C/6	1	0,0	27,89	278,90			278,90	
32	LT	LATINA	272	39	6	A/4	2	4,5	183,60	1.836,00			1.836,00	
33	LT	LATINA	245	10	1	C/2	1	0,0	65,85	658,50			658,50	
34	LT	LATINA	245	10	2	C/2	1	0,0	39,51	395,10			395,10	
35	LT	LATINA	245	10	3	C/2	1	0,0	119,30	1.193,00			1.193,00	
36	LT	LATINA	245	10	4	C/6	1	0,0	17,56	175,60			175,60	
37	LT	LATINA	148	386	22	A/2	2	5,0	296,96	2.969,60			2.969,60	
38	LT	LATINA	148	386	13	A/2	2	5,0	296,96	2.969,60			2.969,60	
39	LT	LATINA	148	386	15	A/2	2	3,5	207,87	2.078,70			2.078,70	
40	LT	LATINA	148	386	16	A/2	2	5,0	296,96	2.969,60			2.969,60	
41	LT	LATINA	148	386	1	C/1	3	0,0	1.279,78	12.797,80			12.797,80	
42	LT	LATINA	148	386	3	C/1	3	0,0	1.371,19	13.711,90			13.711,90	
43	LT	LATINA	148	386	2	C/1	3	0,0	1.279,78	12.797,80			12.797,80	
44	LT	LATINA	148	386	50	C/8	1	0,0	343,96	3.439,60			3.439,60	
45	LT	LATINA	277	261/005	1	A/4	3	7,5	352,48	3.524,80			3.524,80	
46	LT	LATINA	277	261/005	2	A/4	3	6,5	305,23	3.052,30			3.052,30	
47	LT	LATINA	148	72	3	C/3	3	0,0	494,00	4.940,00			4.940,00	
48	LT	LATINA	142	53	13	A/4	4	5,5	312,48	3.124,80			3.124,80	
49	LT	LATINA	142	53	14	A/4	4	5,0	340,86	3.408,60			3.408,60	
50	LT	LATINA	142	53	1	C/6	2	0,0	275,37	2.753,70			2.753,70	
51	LT	LATINA	142	53	2	C/6	2	0,0	109,33	1.093,30			1.093,30	
52	LT	LATINA	142	53	2	C/6	2	0,0	109,33	1.093,30			1.093,30	



ATTIVITA' - BENI IMMOBILI DISPONIBILI

NUM ORD	PR	COMUNE	DESCRIZIONE DELLE PARTITE	DESCRIZIONE DELLE PARTITE				RENDITA	CONSISTENZA AL 01.01.05	VARIAZIONI AVVENUTE DURANTE ESERCIZIO 2005		CONSISTENZA AL 31.12.05	Canone
				F.	PART.	SUBCAT.	CL.			VANI	M.Q.		
52	LT	LATINA	PZA DEL QUADRATO, 6	142	53	6	C/6	2	0,0	12	0	53.30	
53	LT	LATINA	PZA DEL QUADRATO, 6	142	53	9	C/8	1	0,0	19	0	60.32	
54	LT	LATINA	PZA DEL QUADRATO, 6	142	53	10	C/8	1	0,0	16	0	60.32	
55	LT	LATINA	PZA DEL QUADRATO, 6	142	53	11	C/6	1	0,0	17	0	64.09	
56	LT	LATINA	PZA DEL QUADRATO, 6	142	53	12	C/6	2	0,0	11	0	48.86	
57	LT	PONTINIA	PZA INDIPENDENZA,	24	46	2	C/1	3	0,0	107	0	3.989,84	
58	LT	PONTINIA	PZA INDIPENDENZA, 4	54	46	3	A/2	3	12,5	0	93.608,00		
59	LT	PONTINIA	PZA INDIPENDENZA, 5	54	46	4	C/1	3	0,0	145	0	156.841,68	
60	LT	PONTINIA	PZA INDIPENDENZA, 7	54	46	5	C/1	4	0,0	99	0	91.537,70	
61	LT	PONTINIA	PZA INDIPENDENZA,	54	46	13	A/2	2	7,0	0	63.266,00		
62	LT	PONTINIA	VIA DELLA LIBERTA',	53	17		C/2	1	0,0	135	0	33.466,00	
63	LT	PONTINIA	VIA DELLA LIBERTA',	53	19		C/2	2	0,0	135	0	15.339,00	
64	LT	PONTINIA	VIA DELLA LIBERTA',	53	21		C/2	1	0,0	135	0	24.403,00	
65	LT	PONTINIA	VIA DELLA LIBERTA',	53	60		C/3	1	0,0	135	0	24.403,00	
66	LT	PONTINIA	VIA DELLA LIBERTA',	53	61	1	C/1	3	0,0	24	0	20.950,02	
67	LT	PONTINIA	VIA DELLA LIBERTA',	53	61	2	A/5	2	3,5	0	9.580,00		
68	LT	PONTINIA	VIA DELLA LIBERTA',	53	61	3	D/2	2	0,0	29	0	4.565,00	
69	LT	PONTINIA	VIA DELLA LIBERTA',	53	62		C/2	2	0,0	394	0	113.951,00	
70	LT	PONTINIA	VIA DELLA LIBERTA',	53	57		C/2	2	0,0	135	0	160,00	
71	LT	PONTINIA	VIA DELLA LIBERTA',	53	1037	1	C/2	1	0,0	488	0	1.162,65	
72	LT	PONTINIA	VIA MIGLIARA, 48	54	42	1	A/3	1	4,5	0	232,41		
73	LT	S.FELICE CIRCEO	PZA DELLA CHIESA, 7	20	101	501			12,0	0	96.061,00		
74	LT	S.FELICE CIRCEO	PZA IV OTTOBRE,	20	99		B/5		0	1960	202.451,00		
75	LT	S.FELICE CIRCEO	PZA IV OTTOBRE,	20	104		A/2		9,5	0	76.048,00		
76	LT	S.FELICE CIRCEO	PZA IV OTTOBRE,	20	104		A/3		6,0	0	32.537,00		
77	LT	S.FELICE CIRCEO	PZA IV OTTOBRE,	20	104		A/3		5,0	0	27.114,00		
78	LT	S.FELICE CIRCEO	PZA IV OTTOBRE, 2	20	95		B/5		0,0	524	54.125,00		
79	LT	S.FELICE CIRCEO	PZA IV OTTOBRE, 4	20	95		A/3		5,5	0	29.825,00		
80	LT	S.FELICE CIRCEO	PZA IV OTTOBRE, 4	20	95		A/3		6,5	0	29.825,00		
81	LT	S.FELICE CIRCEO	PZA IV OTTOBRE, 4	20	95		A/2		5,5	0	52.033,00		
82	LT	S.FELICE CIRCEO	PZA IV OTTOBRE, 9	20	95		A/2		8,5	0	52.033,00		
83	LT	S.FELICE CIRCEO	PZA IV OTTOBRE, 9	20	95		A/3		5,5	0	29.825,00		
84	LT	S.FELICE CIRCEO	PZA IV OTTOBRE, 9	20	95		A/3		5,5	0	29.825,00		
85	LT	SABAUDIA	LOC BORGO VODICE, 26	30	71		C/1	1	0,0	59	54.701,58		
86	LT	SABAUDIA	CSO VITTORIO EMANUELE III*, 79	106	45		C/1	2	0,0	69	74.392,68		
87	LT	SABAUDIA	CSO VITTORIO EMANUELE III*, 1	106	59		A/3	2	5,0	0	38.734,00		
88	LT	SABAUDIA	VIA EMANUELE FILIBERTO	106	56		A/4	2	6,0	0	308,67		
89	LT	SABAUDIA	CSO VITTORIO EMANUELE III*, 24-80	106	72		C/2	2	8,9	0	32.635,00		
90	LT	SABAUDIA	CSO VITTORIO EMANUELE III*, 78	106	72		C/1	3	20	0	25.675,00		
91	LT	SABAUDIA	CSO VITTORIO EMANUELE III*, 78	106	72		C/1	3	18	0	22.567,50		
92	LT	SABAUDIA	CSO VITTORIO EMANUELE III*, 24	106	72		C/2	2	8,9	0	32.635,00		
93	LT	SABAUDIA	CSO VITTORIO EMANUELE III*, 25-27	106	21		C/1	2	0,0	64	69.001,98		
94	LT	SABAUDIA	CSO VITTORIO EMANUELE III*, 29	106	21		A/3	3	8,5	0	79.018,00		
95	LT	SABAUDIA	CSO VITTORIO EMANUELE III*, 31-33	106	21		C/1	2	0,0	84	69.001,98		
96	LT	SABAUDIA	CSO VITTORIO EMANUELE III*, 18	106	128		C/1	3	0,0	16	20.080,00		
97	LT	SABAUDIA	CSO VITTORIO EMANUELE III*, 24	106	128		C/1	3	0,0	31	69.001,98		
98	LT	SABAUDIA	CSO VITTORIO EMANUELE III*, 44	106	128		C/2	2	0,0	89	38.866,42		
99	LT	SABAUDIA	CSO VITTORIO EMANUELE III*, 49	106	128		C/1	3	0,0	14	17.552,50		
100	LT	SABAUDIA	CSO VITTORIO EMANUELE III*, 24-26	106	128		C/1	4	0,0	27	39.398,18		
101	LT	SABAUDIA	CSO VITTORIO EMANUELE III*, 38, 40	106	94		C/1	4	0,0	58	296.492,58		
102	LT	SABAUDIA	CSO VITTORIO EMANUELE III*, 49	106	94		C/1	4	0,0	22	84.633,48		
103	LT	SABAUDIA	CSO VITTORIO EMANUELE III*, 49	106	150		C/1	2	0,0	48	1.522,00		
104	LT	SABAUDIA	CSO VITTORIO EMANUELE III*, 49	106	150		C/1	2	0,0	80	2.536,84		
105	LT	SABAUDIA	CSO VITTORIO EMANUELE III*, 49	106	150		C/1	4	0,0	31	1.330,44		



ATTIVITA' - BENI IMMOBILI DISPONIBILI

NUM ORD	DESCRIZIONE DELLE PARTITE										RENDITA	CONSISTENZA AL 01.01.05	VARIAZIONI AVVENUTE DURANTE ESERCIZIO 2005		CONSISTENZA AL 31.12.05	Canone
	PR	COMUNE	INDIRIZZO	F.	PART.	SUBCAT.	CL.	VANI	M.Q.	M.C.			IN AUMENTO	IN DIMIN.		
106	LT	SABAUDIA	C.SO. VITTORIO EMANUELE III° 43	106	150	5	C/1	4	0,0	27	0	1.158,77	39.398,18	39.398,18	4.216,06	
107	LT	SABAUDIA	PIAZZA DEL MERCATO 4	106	72	3	C/1	2	0,0	74	0	2.346,57	79.783,38	79.783,38	5.770,44	
108	LT	SABAUDIA	C.SO. VITTORIO EMANUELE III° 44, 46	109	64	5	C/1	3	0,0	45	0	1.859,38	56.418,92	56.418,92	4.080,90	
109	LT	SABAUDIA	C.SO. VITTORIO EMANUELE III° 7	109	47	10	C/2	1	0,0	36	0	113,41	11.341,00	11.341,00	7.214,52	
110	LT	SABAUDIA	C.SO. VITTORIO EMANUELE III° 69	109	47	1	C/3	3	0,0	82	0	614,07	61.407,00	61.407,00	9.256,20	
111	LT	SABAUDIA	C.SO. VITTORIO EMANUELE III° 48	108	64	4	C/1	2	0,0	117	0	3.710,12	126.144,08	126.144,08	7.875,12	
112	LT	SABAUDIA	C.SO. VITTORIO EMANUELE III° 50	109	64	2	C/1	3	0,0	17	0	626,88	21.313,92	21.313,92	3.809,08	
113	LT	SABAUDIA	C.SO. VITTORIO EMANUELE III° 73	109	45	2	C/1	3	0,0	69	0	2.188,02	74.392,68	74.392,68	6.315,32	
114	LT	SABAUDIA	C.SO. VITTORIO EMANUELE III° 52	108	64	3	C/1	3	0,0	25	0	921,98	31.343,92	31.343,92	5.380,44	
115	LT	SABAUDIA	C.SO. VITTORIO EMANUELE III° 75	109	45	3	C/2	2	0,0	81	0	297,01	29.701,00	29.701,00	3.552,92	
116	LT	SABAUDIA	C.SO. VITTORIO EMANUELE III° 81	109	47	5	C/1	2	0,0	69	0	2.188,02	74.392,68	74.392,68	5.380,44	
117	LT	SABAUDIA	VIA CESARE BATTISTI 2	108	64	1	C/1	2	0,0	85	0	2.895,39	91.643,28	91.643,28	46.360,70	
118	LT	SABAUDIA	C.SO. VITTORIO EMANUELE III° 73	109	72	4	C/1	2	0,0	43	0	1.363,55	46.360,70	46.360,70	74.392,68	
119	LT	SABAUDIA	C.SO. VITTORIO EMANUELE III° 85	109	47	6	C/1	2	0,0	59	0	2.188,02	74.392,68	74.392,68	40.570,00	
120	LT	SABAUDIA	C.SO. VITTORIO EMANUELE III° 64-66	108	72	3	C/1	2	0,0	74	0	1.205,00	40.570,00	40.570,00	39.831,86	
121	LT	SABAUDIA	LGO GIULIO CESARE, 1	108	114	1	C/1	2	0,0	38	0	1.173,29	39.831,86	39.831,86	16.501,00	
122	LT	SABAUDIA	LGO GIULIO CESARE, 11	109	115	3	C/1	2	0,0	57	0	1.555,01	16.501,00	16.501,00	42.048,14	
123	LT	SABAUDIA	LGO GIULIO CESARE, 15	103	115	5	C/2	2	0,0	45	0	1.236,71	42.048,14	42.048,14	2.814,28	
124	LT	SABAUDIA	LGO GIULIO CESARE, 17-19	108	115	6	C/1	2	0,0	39	0	1.109,87	37.735,58	37.735,58	4.293,40	
125	LT	SABAUDIA	LGO GIULIO CESARE, 2	109	112	1	C/1	2	0,0	35	0	1.173,29	37.735,58	37.735,58	6.940,20	
126	LT	SABAUDIA	LGO GIULIO CESARE, 5-7	103	115	1	C/1	2	0,0	37	0	1.846,94	56.063,96	56.063,96	30.801,00	
127	LT	SABAUDIA	LGO GIULIO CESARE, 9	103	115	2	C/1	2	0,0	52	0	308,01	30.801,00	30.801,00	35.020,68	
128	LT	SABAUDIA	PZA CIRCE 8-PZA DANTE, 6	109	70	6	C/2	2	0,0	24	0	1.080,02	35.020,68	35.020,68	50.355,00	
129	LT	SABAUDIA	PZA DEL POPOLO, 17-18	109	38	10	C/1	4	0,0	84	0	503,55	50.355,00	50.355,00	1.032,84	
130	LT	SABAUDIA	PZA DEL MERCATO 15	109	70	12	A/3	2	6,3	0	321,03	32.103,00	32.103,00	89.488,98		
131	LT	SABAUDIA	PZA DEL MERCATO, 10, 37	109	70	5	C/6	2	0,0	84	0	2.681,97	89.488,98	89.488,98	86.408,94	
132	LT	SABAUDIA	PZA CIRCE 34	103	70	2	C/1	2	0,0	83	0	2.500,26	86.408,94	86.408,94	89.488,98	
133	LT	SABAUDIA	PZA CIRCE 35	103	70	3	C/1	2	0,0	82	0	2.681,97	89.488,98	89.488,98	27.889,00	
134	LT	SABAUDIA	PZA CIRCE 36	103	81	6	A/4	3	4,5	0	0	278,89	27.889,00	27.889,00	54.874,00	
135	LT	SABAUDIA	PZA DELLA CHIESA	82	81	6	A/4	3	4,5	0	0	548,74	54.874,00	54.874,00	64.910,42	
136	LT	SABAUDIA	PZA DELLA CHIESA	82	81	5	A/3	1	8,5	0	0	1.909,13	64.910,42	64.910,42	34.861,00	
137	LT	SABAUDIA	PZA DELLA CHIESA, 15	83	75	1	C/1	1	0,0	70	0	123,95	12.395,00	12.395,00	12.395,00	
138	LT	SABAUDIA	PZA DELLA CHIESA, 31	83	59	3	A/3	2	4,5	0	0	349,81	34.861,00	34.861,00	12.395,00	
139	LT	SABAUDIA	PZA DELLA CHIESA, 81	83	77	5	A/5	3	2,5	0	0	123,95	12.395,00	12.395,00	27.814,38	
140	LT	SABAUDIA	PZA DELLA CHIESA, 81	83	77	7	A/5	3	2,5	0	0	123,95	12.395,00	12.395,00	43.126,28	
141	LT	SABAUDIA	LOC. BORGO VODICE, 24	83	77	3	C/1	1	0,0	30	0	1.268,42	43.126,28	43.126,28	32.578,00	
142	LT	SABAUDIA	PZA GIULIO CESARE, 10	103	114	5	C/1	2	0,0	40	0	325,78	32.578,00	32.578,00	37.288,00	
143	LT	SABAUDIA	PZA REGINA MARGHERITA, 11-12	103	114	8	C/2	3	0,0	78	0	372,88	37.288,00	37.288,00	38.734,00	
144	LT	SABAUDIA	VIA C. BATTISTI, 33	103	79	1	C/2	3	0,0	87	0	387,34	38.734,00	38.734,00	65.848,00	
145	LT	SABAUDIA	VIA FILIBERTO E, 7	103	54	9	A/3	4	5,0	0	0	656,48	65.848,00	65.848,00	13.769,00	
146	LT	TERRACINA	PZA IV NOVEMBRE,	173	19	A/2	1	8,5	0	0	0	137,69	13.769,00	13.769,00	44.513,00	
147	LT	TERRACINA	PZA XXIV MAGGIO, 16	173	37	3	C/2	2	0,0	43	0	445,13	44.513,00	44.513,00	33.821,24	
148	LT	TERRACINA	BORGO HERMADA VIA DEGLI DEI 7	173	37	1	C/2	1	0,0	188	0	988,88	988,88	988,88	8.862,00	
149	LT	TERRACINA	PZA XXIV MAGGIO, 19	173	37	2	C/2	2	0,0	41	0	385,02	13.080,66	13.080,66	70.879,12	
150	LT	TERRACINA	PZA XXIV MAGGIO, 20	173	35	4	C/1	3	0,0	41	0	2.084,68	70.879,12	70.879,12	42.608,00	
151	LT	TERRACINA	BORGO HERMADA VIA DEGLI DEI 5	173	38	3	C/6	2	0,0	33	0	88,62	8.862,00	8.862,00	34.861,00	
152	LT	TERRACINA	PZA XXIV MAGGIO 3-4	173	36	5	C/1	2	0,0	21	0	385,02	13.080,66	13.080,66	32.149,00	
153	LT	TERRACINA	PZA XXIV MAGGIO 25	173	36	7	A/2	1	5,5	0	0	426,08	42.608,00	42.608,00	8.057,00	
154	LT	TERRACINA	PZA XXIV MAGGIO 27	173	78	2	A/2	1	4,5	0	0	346,61	34.861,00	34.861,00	18.393,66	
155	LT	TERRACINA	VIA DEGLI DEI	173	50	3	A/4	3	7,5	0	0	321,49	32.149,00	32.149,00	25.823,00	
156	LT	TERRACINA	PZA XXIV MAGGIO,	173	78	6	C/2	2	0,0	26	0	80,57	8.057,00	8.057,00	18.393,66	
157	LT	TERRACINA	VIA BATTISTI CESARE	173	78	6	C/5	3	0,0	25	0	258,23	25.823,00	25.823,00	32.149,00	
158	LT	TERRACINA	VIA BATTISTI CESARE 18	173	15	3	A/3	4	4,0	0	0	32,149,00	32.149,00	32.149,00	8.057,00	



ATTIVITA' - BENI IMMOBILI DISPONIBILI

NUM. ORD.	PR.	COMUNE	DESCRIZIONE DELLE PARTITE	F.	PART.	SUBCAT.	CL.	VANI	M.Q.	M.C.	RENDITA	CONSISTENZA AL 01.01.05	VARIAZIONI AVVENUTE DURANTE ESERCIZIO 2005		CONSISTENZA AL 31.12.05	Canone
													IN AUMENTO	IN DIMIN.		
180	LT	TERRACINA	PZA XXIV MAGGIO,	173	78	4	C/1	3	0,0	26	0	19.729,42		19.729,42		1.352,72
161	LT	TERRACINA	VIA BATTISTI CESARE,41	173	2	2	A/2	1	7,5	0	0	58.101,00		58.101,00		58.101,00
162	LT	TERRACINA	VIA BATTISTI CESARE,43	173	2	1	C/1	2	0,0	138	0	97.470,98		97.470,98		97.470,98
163	LT	TERRACINA	VIA BATTISTI CESARE,77	173	211 / 214	1	A/2	1	5,0	0	0	38.734,00		38.734,00		38.734,00
164	LT	TERRACINA	VIA BATTISTI CESARE,77	173	211 / 214	2	A/2	1	6,5	0	0	50.355,00		50.355,00		50.355,00
165	LT	TERRACINA	VIA BATTISTI CESARE,77	173	211 / 214	3	A/2	1	5,0	0	0	38.734,00		38.734,00		38.734,00
166	LT	TERRACINA	VIA BATTISTI CESARE,79	173	213 / 214	5	A/2	1	6,5	0	0	50.355,00		50.355,00		50.355,00
167	LT	TERRACINA	VIA BATTISTI CESARE,79	173	213 / 214	6	A/2	1	5,0	0	0	38.734,00		38.734,00		38.734,00
168	LT	TERRACINA	VIA BATTISTI CESARE,79	173	213 / 214	B	A/2	1	5,0	0	0	38.734,00		38.734,00		38.734,00
169	RM	IMIGLIANO	TERMINILLO, campofiorina	23	27	D/2	7	0,0	0	0	0	845.100,00		845.100,00		845.100,00
170	RM	FUMICINO	VIA REDIPUGLIA,	1081	50	C/2	1	0,0	436	0	0	855,67		855,67		855,67
171	RM	FUMICINO	VIA REDIPUGLIA, 10	1081	49	A/2	1	6,0	0	0	0	86.623,00		86.623,00		86.623,00
172	RM	FUMICINO	VIA REDIPUGLIA, 10	1081	49	5	A/2	1	5,0	0	0	55.519,00		55.519,00		55.519,00
173	RM	FUMICINO	VIA REDIPUGLIA, 49	1061	17	1	A/5	3	4,5	0	0	27.989,00		27.989,00		27.989,00
174	RM	FUMICINO	VIA REDIPUGLIA, 49	1061	17	2	A/5	3	5,0	0	0	30.987,00		30.987,00		30.987,00
175	RM	FUMICINO	VIA REDIPUGLIA, 49	1061	17	3	A/5	2	3,0	0	0	15.494,00		15.494,00		15.494,00
176	RM	FUMICINO	VIA REDIPUGLIA, 49	1061	17	4	C/2	6	0,0	49	0	21.763,00		21.763,00		21.763,00
177	RM	FUMICINO	VIA REDIPUGLIA, 8	1061	49	3	B/5	5	0,0	0	916	157.384,00		157.384,00		157.384,00
178	RM	FUMICINO	VIA REDIPUGLIA, 45	1061	18	1	A/2	1	5,5	0	0	61.071,00		61.071,00		61.071,00
179	RM	FUMICINO	VIA REDIPUGLIA, 47	1061	18	2	A/2	1	7,0	0	0	77.727,00		77.727,00		77.727,00
180	RM	FUMICINO	VIA REDIPUGLIA, 47	1061	18	A/4	3	8,0	0	0	0	72.304,00		72.304,00		72.304,00
181	RM	FUMICINO	VIA REDIPUGLIA, 10	1061	49	2	A/4	1	9,5	0	0	41.982,00		41.982,00		41.982,00
182	RM	FUMICINO	VIA REDIPUGLIA, 12	1061	49	1	A/4	1	5,5	0	0	35.506,00		35.506,00		35.506,00
183	RM	FUMICINO	VIA L. BALLERINI 93	1062	1955	A/4	4	9,0	0	0	0	63.524,00		63.524,00		63.524,00
184	RM	FUMICINO	VIA PASSO SENTINELLA 5	1062	1866	A/3	2	5,0	0	0	0	58.810,00		58.810,00		58.810,00
185	RM	FUMICINO	VIA M. GRECCHI 14	1062	1976	3	A/4	3	4,0	0	0	36.152,00		36.152,00		36.152,00
186	RM	FUMICINO	VIA L. BALLERINI 88	1062	1984	3	A/4	4	5,0	0	0	52.937,00		52.937,00		52.937,00
187	RM	FUMICINO	VIA L. BALLERINI	1062	1985	3	A/4	4	5,5	0	0	58.231,00		58.231,00		58.231,00
188	RM	FUMICINO	VIA PASSO SENTINELLA 69	1062	2017	1	A/3	2	9,0	0	0	102.258,00		102.258,00		102.258,00
189	RM	FUMICINO	VIA FIUMARA	1062	1943	2	C/1	8	0,0	22	0	19.817,58		19.817,58		19.817,58
190	RM	FUMICINO	VIA M. GRECCHI 14	1062	1976	2	D/6	2	0,0	42	0	21.691,00		21.691,00		21.691,00
191	RM	FUMICINO	VIA L. BALLERINI 88	1062	1984	2	D/6	2	0,0	59	0	30.471,00		30.471,00		30.471,00
192	RM	FUMICINO	VIA PASSO SENTINELLA 234	1066	382	A/4	4	3,5	0	0	0	37.056,00		37.056,00		37.056,00
193	RM	FUMICINO	VIA PASSO SENTINELLA 214	1066	385	5	D/2	6	0,0	25	0	11.104,00		11.104,00		11.104,00
194	RM	FUMICINO	VIA PASSO SENTINELLA 214	1066	386	4	A/4	3	2,0	0	0	18.078,00		18.078,00		18.078,00
195	RM	FUMICINO	VIA PASSO SENTINELLA 214	1066	386	3	A/4	3	1,5	0	0	13.557,00		13.557,00		13.557,00
196	RM	FUMICINO	VIA PASSO SENTINELLA 214	1066	386	3	A/4	3	1,5	0	0	13.557,00		13.557,00		13.557,00
197	RM	FUMICINO	VIA CIMA SPESA 42	1066	259	4	A/6	4	7,5	0	0	79.405,00		79.405,00		79.405,00
198	RM	FUMICINO	VIA COSTALLUNGA 47	1066	38	2	C/1	7	0,0	55	0	1.252,67		1.252,67		42.590,78
199	RM	FUMICINO	VIA COSTALLUNGA 45	1066	36	3	C/2	2	0,0	55	0	127,82		127,82		12.782,00
200	RM	FUMICINO	VIA MARIO JACCHIA 1	1066	143	A/4	3	4,0	0	0	0	36.152,00		36.152,00		36.152,00
201	RM	FUMICINO	VIA COSTALLUNGA 21	1066	1552	501	D/6				0	3.403.700,00		3.403.700,00		3.403.700,00
202	RM	FUMICINO	VIA COSTALLUNGA 21	1066	1555	502	D/6				0	1.045.900,00		1.045.900,00		1.045.900,00
203	RM	FUMICINO	VIA COSTALLUNGA 21	1066	1552	502	D/6				0	450.400,00		450.400,00		450.400,00
204	RM	FUMICINO	VIA COSTALLUNGA 21	1066	1552	503	D/6				0	258.600,00		258.600,00		258.600,00
205	RM	FUMICINO	VIA COSTALLUNGA 21	1066	1552	504	D/6				0	594.300,00		594.300,00		594.300,00
206	RM	FUMICINO	VIA COSTALLUNGA 21	1066	1555	503	D/6				0	323.100,00		323.100,00		323.100,00
207	RM	FUMICINO	VIA COSTALLUNGA 21	1066	1555	504	D/6				0	488.400,00		488.400,00		488.400,00
208	RM	FUMICINO	VIA ROMA, 3	12	667	1	A/4	2	3,5	0	0	12.545,00		12.545,00		12.545,00
209	RM	FUMICINO	VIA ROMA, 3a	12	667	2	D/3	0	0,0	0	0	32.278,50		32.278,50		32.278,50
210	RM	FUMICINO	VIA ROMA, 3b	12	887	3	A/4	2	3,5	0	0	12.545,00		12.545,00		12.545,00
211	RM	FUMICINO	VIA ROMA, 3c	12	887	4	A/4	4	4,5	0	0	13.889,00		13.889,00		13.889,00
212	RM	FUMICINO	VIALE MAZZINI	12	799	B/4	1	0,0	0	0	0	228.241,00		228.241,00		228.241,00
213	RM	FUMICINO	VIA ROMA, 2 / 2a / 2b	8	343	C/4	1	0,0	206	0	0	34.045,00	1,00	34.045,00		34.045,00



ATTIVITA' - BENI IMMOBILI DISPONIBILI

NUM ORD	DESCRIZIONE DELLE PARTITE		RENDITA		CONSISTENZA AL 01.01.05	VARIAZIONI AVVENUTE DURANTE ESERCIZIO 2005 IN AUMENTO	CONSISTENZA AL 31.12.05	Canone						
	PR	COMUNE	INDIRIZZO	F.					PART.	SUBCAT.	CL.	VANI	M.Q.	M.C.
214	RM	ROMEZIA	PZA INDEPENDENZA, 2	1°	38	1	C/1	5	0,0	34	0	929,93	31.403,42	1.705,88
215	RM	ROMEZIA	VIA ROMA, 5	1°	21	10	C/2	5	0,0	11	0	56,24	5.024,00	687,12
216	RM	ROMA	CIRCONV. APPIA, 85	90°	357	1	C/6	5	0,0	999	0	5.984,91	588.481,00	41.481,96
217	RM	ROMA	CIRCONV. APPIA, 91	90°	357	30	A/3	3	5,5	0	0	1.079,39	107.939,00	1.628,34
218	RM	ROMA	CIRCONV. APPIA, 91	90°	357	40	A/3	3	6,5	0	0	1.275,65	127.565,00	1.910,30
219	RM	ROMA	CIRCONV. APPIA, 91	90°	357	41	A/3	3	6,0	0	0	1.177,52	117.752,00	1.968,48
220	RM	ROMA	CIRCONV. APPIA, 91	90°	357	42	A/3	3	5,5	0	0	1.079,39	107.939,00	1.994,52
221	RM	ROMA	CIRCONV. APPIA, 91	90°	357	43	A/3	3	7,0	0	0	1.373,78	137.378,00	2.268,82
222	RM	ROMA	CIRCONV. APPIA, 91	90°	357	2	A/3	3	4,0	0	0	785,01	78.501,00	2.967,82
223	RM	ROMA	CIRCONV. APPIA, 91	90°	357	22	A/3	3	7,0	0	0	1.373,78	137.378,00	2.170,80
224	RM	ROMA	CIRCONV. APPIA, 91	90°	357	23	A/3	3	6,0	0	0	1.177,52	117.752,00	1.649,28
225	RM	ROMA	CIRCONV. APPIA, 91	90°	357	24	A/3	3	5,5	0	0	1.079,39	107.939,00	1.606,44
226	RM	ROMA	CIRCONV. APPIA, 91	90°	357	25	A/3	3	5,5	0	0	1.079,39	107.939,00	1.555,08
227	RM	ROMA	CIRCONV. APPIA, 91	90°	357	26	A/3	3	5,5	0	0	1.079,39	107.939,00	1.553,92
228	RM	ROMA	CIRCONV. APPIA, 91	90°	357	27	A/3	3	5,5	0	0	1.079,39	107.939,00	1.842,12
229	RM	ROMA	CIRCONV. APPIA, 91	90°	357	28	A/3	3	6,5	0	0	1.275,65	127.565,00	1.622,76
230	RM	ROMA	CIRCONV. APPIA, 91	90°	357	29	A/3	3	5,5	0	0	1.079,39	107.939,00	1.588,76
231	RM	ROMA	CIRCONV. APPIA, 91	90°	357	30	A/3	3	5,5	0	0	1.079,39	107.939,00	1.910,30
232	RM	ROMA	CIRCONV. APPIA, 91	90°	357	31	A/3	3	5,5	0	0	1.079,39	107.939,00	1.586,76
233	RM	ROMA	CIRCONV. APPIA, 91	90°	357	32	A/3	3	5,5	0	0	1.079,39	107.939,00	1.622,04
234	RM	ROMA	CIRCONV. APPIA, 91	90°	357	33	A/3	3	5,5	0	0	1.079,39	107.939,00	2.263,82
235	RM	ROMA	CIRCONV. APPIA, 91	90°	357	34	A/3	3	5,5	0	0	1.079,39	107.939,00	3.846,79
236	RM	ROMA	CIRCONV. APPIA, 91	90°	357	35	A/3	3	5,5	0	0	1.079,39	107.939,00	2.000,42
237	RM	ROMA	CIRCONV. APPIA, 91	90°	357	36	A/3	3	5,5	0	0	1.079,39	107.939,00	2.205,88
238	RM	ROMA	CIRCONV. APPIA, 91	90°	357	37	A/3	3	5,5	0	0	1.079,39	107.939,00	1.923,60
239	RM	ROMA	CIRCONV. APPIA, 91	90°	357	38	A/3	3	5,5	0	0	1.079,39	107.939,00	1.586,76
240	RM	ROMA	CIRCONV. APPIA, 91	90°	357	3	A/3	3	7,0	0	0	1.373,78	137.378,00	2.000,42
241	RM	ROMA	CIRCONV. APPIA, 91	90°	357	4	A/3	3	7,0	0	0	1.373,78	137.378,00	2.205,88
242	RM	ROMA	CIRCONV. APPIA, 91	90°	357	5	A/3	3	5,5	0	0	1.079,39	107.939,00	1.923,60
243	RM	ROMA	CIRCONV. APPIA, 91	90°	357	6	A/3	3	5,5	0	0	1.079,39	107.939,00	1.508,70
244	RM	ROMA	CIRCONV. APPIA, 91	90°	357	7	A/3	3	5,5	0	0	1.079,39	107.939,00	2.061,72
245	RM	ROMA	CIRCONV. APPIA, 91	90°	357	8	A/3	3	5,5	0	0	1.079,39	107.939,00	4.839,59
246	RM	ROMA	CIRCONV. APPIA, 91	90°	357	9	A/3	3	5,5	0	0	1.079,39	107.939,00	2.484,16
247	RM	ROMA	CIRCONV. APPIA, 91	90°	357	10	A/3	3	6,5	0	0	1.275,65	127.565,00	2.084,28
248	RM	ROMA	CIRCONV. APPIA, 91	90°	357	11	A/3	3	6,5	0	0	1.275,65	127.565,00	2.000,42
249	RM	ROMA	CIRCONV. APPIA, 91	90°	357	12	A/3	3	6,5	0	0	1.275,65	127.565,00	2.559,27
250	RM	ROMA	CIRCONV. APPIA, 91	90°	357	13	A/3	3	6,5	0	0	1.275,65	127.565,00	1.559,48
251	RM	ROMA	CIRCONV. APPIA, 91	90°	357	14	A/3	3	6,5	0	0	1.275,65	127.565,00	2.113,52
252	RM	ROMA	CIRCONV. APPIA, 91	90°	357	15	A/3	3	6,5	0	0	1.275,65	127.565,00	2.000,42
253	RM	ROMA	CIRCONV. APPIA, 91	90°	357	16	A/3	3	6,5	0	0	1.275,65	127.565,00	2.559,27
254	RM	ROMA	CIRCONV. APPIA, 91	90°	357	17	A/3	3	6,5	0	0	1.275,65	127.565,00	2.000,42
255	RM	ROMA	CIRCONV. APPIA, 91	90°	357	18	A/3	3	6,5	0	0	1.275,65	127.565,00	2.113,52
256	RM	ROMA	CIRCONV. APPIA, 91	90°	357	19	A/3	3	6,5	0	0	1.275,65	127.565,00	2.000,42
257	RM	ROMA	CIRCONV. APPIA, 91	90°	357	20	A/3	3	6,5	0	0	1.275,65	127.565,00	2.000,42
258	RM	ROMA	CIRCONV. APPIA, 91	90°	357	21	A/3	3	7,0	0	0	1.373,78	137.378,00	2.000,42
259	RM	ROMA	CSD DUCA DI GENOVA, 80	1084	21	B/1	B/1	4	0,0	0	0	24.417,77	2.441.777,00	2.914,54
260	RM	ROMA	CSD DUCA DI GENOVA, 80	1084	32	E/9	E/9	0	0,0	0	0	1.135,21	38.631,14	38.631,14
261	RM	ROMA	LUNGOTEVERE PRATI, 1, 2, 3, 4, 5, 6, *	407	114	1	A/10	3	12,0	0	0	9.884,99	494.249,50	494.249,50
262	RM	ROMA	PLE DI PORTA PIA, 121	578	177	34	A/2	2	12,5	0	0	3.183,30	318.330,00	318.330,00
263	RM	ROMA	PIAZZA BUENOS AIRES 5	577	45	50	A/2	3	10,0	0	0	2.969,63	296.963,00	296.963,00
264	RM	ROMA	PZA DI S. APOLLONIA 11A	497	350	2	C/2	5	0,0	191	0	1.064,38	186.438,00	186.438,00
265	RM	ROMA	PZA DI S. APOLLONIA 12	497	351	2	A/5	4	1,5	0	0	18.592,00	18.592,00	18.592,00
266	RM	ROMA	PZA DI S. APOLLONIA 13	497	351	3	C/1	1	0,0	86	0	3.162,37	107.520,58	107.520,58
267	RM	ROMA	PZA VERDI GIUSEPPE, 8	549	132	7	A/2	2	5,0	0	0	2.277,57	227.757,00	227.757,00



ATTIVITA' - BENI RIMOBILI DISPONIBILI

NUM. ORD.	DESCRIZIONE DELLE PARTITE		RENDITA										CONSISTENZA AL 01.01.05	VARIAZIONI AVVENUTE DURANTE ESERCIZIO 2005 IN DIMIN.	CONSISTENZA AL 31.12.05	Canone		
	PR	COMUNE	F.	PART.	SUBCAT.	CL.	VANI	M.Q.	M.C.									
268	RM	ROMA	560	178	25	C/6	3	0,0	391	0	2.594,42	250.442,00	250.442,00	0,00	7.135,32			
269	RM	ROMA	560	178	17	C/3	5	0,0	30	0	419,33	41.833,00	41.833,00	0,00	2.386,50			
270	RM	ROMA	580	178	17	A/2	2	6,5	0	0	1.493,85	149.385,00	149.385,00	0,00	2.081,89			
271	RM	ROMA	580	178	18	A/2	2	5,5	0	0	1.264,03	126.403,00	126.403,00	0,00	2.678,12			
272	RM	ROMA	580	178	19	A/2	2	7,0	0	0	1.609,76	160.976,00	160.976,00	0,00	2.165,11			
273	RM	ROMA	580	178	20	A/2	2	6,5	0	0	1.493,85	149.385,00	149.385,00	0,00	3.388,50			
274	RM	ROMA	580	178	21	A/2	2	6,5	0	0	1.493,85	149.385,00	149.385,00	0,00	2.061,89			
275	RM	ROMA	580	178	22	A/2	2	5,5	0	0	1.264,03	126.403,00	126.403,00	0,00	5.078,58			
276	RM	ROMA	580	179	23	A/2	3	8,5	0	0	2.282,74	228.274,00	228.274,00	0,00	3.986,28			
277	RM	ROMA	580	179	24	A/2	3	7,0	0	0	1.879,90	187.990,00	187.990,00	0,00	1.407,04			
278	RM	ROMA	580	178	5	A/4	3	2,5	0	0	393,80	39.380,00	39.380,00	0,00	1.216,97			
279	RM	ROMA	580	178	6	A/2	1	4,0	0	0	785,01	78.501,00	78.501,00	0,00	2.606,04			
280	RM	ROMA	580	175	7	A/2	2	7,0	0	0	1.609,76	160.976,00	160.976,00	0,00	2.165,11			
281	RM	ROMA	580	178	8	A/2	2	6,0	0	0	1.378,94	137.894,00	137.894,00	0,00	2.388,50			
282	RM	ROMA	580	178	9	A/2	2	6,5	0	0	1.493,85	149.385,00	149.385,00	0,00	2.061,89			
283	RM	ROMA	580	178	10	A/2	2	5,5	0	0	1.264,03	126.403,00	126.403,00	0,00	2.678,12			
284	RM	ROMA	580	178	11	A/2	2	7,5	0	0	1.723,67	172.367,00	172.367,00	0,00	2.079,84			
285	RM	ROMA	580	178	12	A/2	2	6,0	0	0	1.378,94	137.894,00	137.894,00	0,00	2.388,50			
286	RM	ROMA	580	178	13	A/2	2	5,5	0	0	1.493,85	149.385,00	149.385,00	0,00	2.061,89			
287	RM	ROMA	580	178	14	A/2	2	5,5	0	0	1.264,03	126.403,00	126.403,00	0,00	2.678,12			
288	RM	ROMA	580	178	15	A/2	2	7,5	0	0	1.723,67	172.367,00	172.367,00	0,00	2.079,84			
289	RM	ROMA	580	178	16	A/2	2	6,0	0	0	1.378,94	137.894,00	137.894,00	0,00	2.388,50			
290	RM	ROMA	580	178	17	A/2	2	5,5	0	0	1.493,85	149.385,00	149.385,00	0,00	2.061,89			
291	RM	ROMA	580	178	18	A/2	2	7,5	0	0	1.723,67	172.367,00	172.367,00	0,00	2.678,12			
292	RM	ROMA	580	178	19	A/2	2	6,0	0	0	1.378,94	137.894,00	137.894,00	0,00	2.165,11			
293	RM	ROMA	580	178	20	A/2	2	5,5	0	0	1.493,85	149.385,00	149.385,00	0,00	74.799,84			
294	RM	ROMA	502	144	399	1	A/7	7	2,5	0	1.373,78	137.378,00	137.378,00	0,00	5.890,42			
295	RM	ROMA	566	80	15	A/2	3	0,0	45	0	6924,83	167.447,82	167.447,82	0,00	88.314,00			
296	RM	ROMA	596	80	16	A/2	3	0,0	0	0	863,14	86.314,00	86.314,00	0,00	134.279,00			
297	RM	ROMA	566	80	36	A/2	3	4,5	0	0	1.208,51	120.851,00	120.851,00	0,00	120.851,00			
298	RM	ROMA	566	80	37	A/2	3	4,0	0	0	1.074,23	107.423,00	107.423,00	0,00	107.423,00			
299	RM	ROMA	566	80	14	A/2	4	9,5	0	0	1.074,23	107.423,00	107.423,00	0,00	296.834,00			
300	RM	ROMA	581	85	38	A/2	3	3,0	0	0	805,87	80.587,00	80.587,00	0,00	80.567,00			
301	RM	ROMA	581	85	2	C/1	8	0,0	23	0	406,81	13.933,54	13.933,54	0,00	13.933,54			
302	RM	ROMA	581	85	3	C/1	5	0,0	39	0	596,20	20.270,80	20.270,80	0,00	20.270,80			
303	RM	ROMA	581	85	24	A/2	5	3,0	0	0	418,33	41.833,00	41.833,00	0,00	41.833,00			
304	RM	ROMA	581	85	5	A/2	4	3,0	0	0	356,36	35.636,00	35.636,00	0,00	35.636,00			
305	RM	ROMA	581	85	19	A/2	5	3,0	0	0	418,33	41.833,00	41.833,00	0,00	41.833,00			
306	RM	ROMA	581	85	25	A/2	5	3,0	0	0	418,33	41.833,00	41.833,00	0,00	156,24			
307	RM	ROMA	581	1185	3	A/2	6	4,5	0	0	566,10	56.610,00	56.610,00	0,00	284,52			
308	RM	ROMA	470	287	3	A/2	6	4,5	0	0	732,08	73.208,00	73.208,00	0,00	1.677,95			
309	RM	ROMA	470	297	1	C/1	5	0,0	42	0	2.470,83	94.091,42	94.091,42	0,00	12.960,24			
310	RM	ROMA	470	297	8	A/4	3	4,5	0	0	918,00	91.800,00	91.800,00	0,00	2.128,31			
311	RM	ROMA	470	297	9	A/4	2	9,0	0	0	1.557,12	155.712,00	155.712,00	0,00	8.934,92			
312	RM	ROMA	470	287	13	A/4	2	3,5	0	0	605,55	60.555,00	60.555,00	0,00	60.555,00			
313	RM	ROMA	470	287	10	A/4	3	3,5	0	0	714,00	71.400,00	71.400,00	0,00	1.948,29			
314	RM	ROMA	470	297	11	A/4	2	9,5	0	0	1.643,62	164.362,00	164.362,00	0,00	3.852,86			
315	RM	ROMA	470	297	12	A/4	2	6,0	0	0	1.036,08	103.608,00	103.608,00	0,00	103.608,00			
316	RM	ROMA	470	287	6	A/4	2	4,0	0	0	692,05	69.205,00	69.205,00	0,00	13.602,84			
317	RM	ROMA	470	297	501	C/1	7	284	0	0	20.997,07	7.139,00	7.139,00	0,00	89.205,00			
318	RM	ROMA	573	256	18	A/2	1	7,5	0	0	1.471,90	147.190,00	147.190,00	0,00	2.412,00			
319	RM	ROMA	573	256	36	A/2	3	7,0	0	0	1.879,90	187.990,00	187.990,00	0,00	2.160,61			
320	RM	ROMA	573	256	35	A/2	2	4,0	0	0	916,29	91.629,00	91.629,00	0,00	91.629,00			
321	RM	ROMA	573	256	3	A/2	2	5,0	0	0	1.149,12	114.912,00	114.912,00	0,00	1.484,70			
322	RM	ROMA	573	256	6	A/2	1	4,5	0	0	883,14	88.314,00	88.314,00	0,00	1.527,04			



ATTIVITA' - BENI IMMOBILI DISPONIBILI

NUM. CIRD	PR.	COMUNE	INDIRIZZO	DESCRIZIONE DELLE PARTITE										RENDITA	CONSISTENZA AL		VARIAZIONI AVVENUTE DURANTE ESERCIZIO 2005		CONSISTENZA AL 31.12.05	Canone
				F.	PART.	SUBCAT.	CL.	VANI	M.Q.	M.C.	01.01.05	IN AUMENTO	IN DIMIN.		31.12.05					
322	RM/ROMA		VIA CAPITAN OTTOBONO,11-15	626	675	1	C/2	1	0,0	230	0	736,47	73.647,00	5.978,85						
323	RM/ROMA		VIA CAPITAN OTTOBONO,13	628	675	8	A/3	2	4,5	0	0	755,32	75.532,00	1.308,46						
324	RM/ROMA		VIA CAPITAN OTTOBONO,13	626	675	9	A/3	2	3,5	0	0	587,47	58.747,00	1.118,07						
325	RM/ROMA		VIA CAPITAN OTTOBONO,13	628	675	11	A/3	2	3,5	0	0	587,47	58.747,00	1.119,20						
326	RM/ROMA		VIA CAPITAN OTTOBONO,13	626	675	12	A/3	2	4,5	0	0	755,32	75.532,00	1.313,06						
327	RM/ROMA		VIA CAPITAN OTTOBONO,15	626	675	13	A/3	2	3,5	0	0	587,47	58.747,00	1.123,76						
328	RM/ROMA		VIA CAPITAN OTTOBONO,13	628	675	14	A/3	2	4,5	0	0	755,32	75.532,00	1.320,55						
329	RM/ROMA		VIA CAPITAN OTTOBONO,13	626	675	5	A/3	2	4,5	0	0	671,39	67.139,00	1.320,55						
330	RM/ROMA		VIA CAPITAN OTTOBONO,13	628	675	3	A/3	2	4,5	0	0	755,32	75.532,00	1.307,90						
331	RM/ROMA		VIA CAPITAN OTTOBONO,13	626	675	6	A/3	2	4,5	0	0	755,32	75.532,00	1.307,90						
332	RM/ROMA		VIA CAPITAN OTTOBONO,13	628	675	7	A/3	2	3,5	0	0	587,47	58.747,00	1.116,92						
333	RM/ROMA		VIA CAPITAN OTTOBONO,13	626	675	2	A/3	1	3,0	0	0	426,08	42.608,00	631,92						
334	RM/ROMA		VIA CAPITAN OTTOBONO,13	628	675	3	A/3	1	4,0	0	0	568,10	56.810,00	834,30						
335	RM/ROMA		VIA CAPITAN OTTOBONO,13	626	675	4	A/3	2	5,0	0	0	832,24	83.924,00	1.493,36						
336	RM/ROMA		VIA CAPITAN OTTOBONO,13	628	675	10	A/3	2	4,5	0	0	755,32	75.532,00	1.311,02						
337	RM/ROMA		VIA CIPPICO ANTONIO, 14	881	1493	7	C/6	10	0,0	18	0	52,99	5.299,00	5.299,00						
338	RM/ROMA		VIA CIPPICO ANTONIO, 14	881	1493	8	C/6	11	0,0	15	0	51,90	5.190,00	5.190,00						
339	RM/ROMA		VIA CIPPICO ANTONIO, 14	881	1493	9	C/6	10	0,0	16	0	47,10	4.710,00	4.710,00						
340	RM/ROMA		VIA CIPPICO ANTONIO, 14	881	1493	10	C/6	11	0,0	15	0	51,90	5.190,00	5.190,00						
341	RM/ROMA		VIA CIPPICO ANTONIO, 16	881	1493	1	C/6	11	0,0	10	0	34,60	3.460,00	3.460,00						
342	RM/ROMA		VIA CIPPICO ANTONIO, 16	881	1493	2	C/6	11	0,0	10	0	34,60	3.460,00	3.460,00						
343	RM/ROMA		VIA CIPPICO ANTONIO, 16	881	1493	3	C/6	11	0,0	14	0	48,44	4.844,00	4.844,00						
344	RM/ROMA		VIA CIPPICO ANTONIO, 16	881	1493	4	C/6	11	0,0	15	0	51,90	5.190,00	5.190,00						
345	RM/ROMA		VIA CIPPICO ANTONIO, 16	881	1493	5	C/6	11	0,0	12	0	41,52	4.152,00	4.152,00						
346	RM/ROMA		VIA CIPPICO ANTONIO, 16	881	1493	6	C/6	11	0,0	15	0	51,90	5.190,00	5.190,00						
347	RM/ROMA		VIA CIPPICO ANTONIO, 16	881	1494	9	C/6	10	0,0	16	0	47,10	4.710,00	4.710,00						
348	RM/ROMA		VIA CIPPICO ANTONIO, 16	881	1494	0	C/6	10	0,0	15	0	47,10	4.710,00	4.710,00						
349	RM/ROMA		VIA CIPPICO ANTONIO, 18	881	1494	4	C/6	1	0,0	15	0	51,90	5.190,00	5.190,00						
350	RM/ROMA		VIA CIPPICO ANTONIO, 18	881	1494	5	C/6	1	0,0	12	0	41,52	4.152,00	4.152,00						
351	RM/ROMA		VIA CIPPICO ANTONIO, 18	881	1484	8	C/6	1	0,0	12	0	41,52	4.152,00	4.152,00						
352	RM/ROMA		VIA CIPPICO ANTONIO, 18	881	1495	7	C/6	10	0,0	18	0	52,99	5.299,00	5.299,00						
353	RM/ROMA		VIA CIPPICO ANTONIO, 18	881	1495	8	C/6	1	0,0	15	0	51,90	5.190,00	5.190,00						
354	RM/ROMA		VIA CIPPICO ANTONIO, 18	881	1485	8	C/6	10	0,0	16	0	47,10	4.710,00	4.710,00						
355	RM/ROMA		VIA CIPPICO ANTONIO, 18	881	1495	0	C/6	1	0,0	15	0	51,90	5.190,00	5.190,00						
356	RM/ROMA		VIA CIPPICO ANTONIO, 18	881	1495	2	A/4	7	5,0	0	0	671,39	67.139,00	93,08						
357	RM/ROMA		VIA CIPPICO ANTONIO, 18	881	1494	1	C/6	1	0,0	10	0	34,60	3.460,00	3.460,00						
358	RM/ROMA		VIA CIPPICO ANTONIO, 18	881	1494	2	C/6	1	0,0	10	0	34,60	3.460,00	3.460,00						
359	RM/ROMA		VIA CIPPICO ANTONIO, 18	881	1494	3	C/6	1	0,0	14	0	48,44	4.844,00	4.844,00						
360	RM/ROMA		VIA CIPPICO ANTONIO, 20	881	1495	1	C/6	1	0,0	10	0	34,60	3.460,00	3.460,00						
361	RM/ROMA		VIA CIPPICO ANTONIO, 20	881	1495	2	C/6	1	0,0	10	0	34,60	3.460,00	3.460,00						
362	RM/ROMA		VIA CIPPICO ANTONIO, 20	881	1495	3	C/6	1	0,0	14	0	48,44	4.844,00	4.844,00						
363	RM/ROMA		VIA CIPPICO ANTONIO, 20	881	1495	4	C/6	1	0,0	15	0	51,90	5.190,00	5.190,00						
364	RM/ROMA		VIA CIPPICO ANTONIO, 20	881	1495	5	C/6	1	0,0	12	0	41,52	4.152,00	4.152,00						
365	RM/ROMA		VIA CIPPICO ANTONIO, 20	881	1485	8	C/6	1	0,0	12	0	41,52	4.152,00	4.152,00						
366	RM/ROMA		VIA CIPPICO ANTONIO, 20	881	1495	6	A/4	7	3,0	0	0	402,84	40.284,00	1.142,40						
367	RM/ROMA		VIA CIPPICO ANTONIO, 55	881	586	8	A/4	7	3,0	0	0	871,39	87.139,00	1.015,56						
368	RM/ROMA		VIA SINIGAGLIA OSCAR, 11	881	1495	25	A/4	7	4,0	0	0	537,12	53.712,00	765,44						
369	RM/ROMA		VIA SINIGAGLIA OSCAR, 13	881	1494	21	A/4	7	4,0	0	0	537,12	53.712,00	765,44						
370	RM/ROMA		VIA SINIGAGLIA OSCAR, 13	881	1494	25	A/4	7	5,0	0	0	671,39	67.139,00	765,44						
371	RM/ROMA		VIA SINIGAGLIA OSCAR, 34	881	865	1	C/2	9	0,0	46	0	185,30	18.530,00	1.449,30						
372	RM/ROMA		VIA COLONNA M. 29	405	11	1	C/1	7	0,0	26	0	2.372,71	23.727,14	7.499,75						
373	RM/ROMA		VIA COLONNA M. 31-33..	405	11	2	C/1	7	0,0	24	0	2.193,19	21.931,94	7.499,75						
374	RM/ROMA		VIA COLONNA M. 35	405	155	1	C/2	9	0,0	44	0	788,53	7.885,30	7.499,75						
375	RM/ROMA		VIA CONCA D'ORO,64	289	52	6	C/1	3	0,0	39	0	1.057,45	10.574,53	9.924,88						



ATTIVITA' - BENI IMMOBILI DISPONIBILI

NUM. ORD	DESCRIZIONE DELLE PARTITE		F.	PART.	SUBCAT.	CL.	VANI	M.Q.	M.C.	RENDITA	CONSISTENZA AL 01.01.05	VARIAZIONI AVVENUTE DURANTE ESERCIZIO 2005 IN AUMENTO	CONSISTENZA AL 31.12.05	Canone
	PR.	CONLINE												
376	RM ROMA	VIA CONCA D'ORO,56	269	52	5	C/1	3	0,0	43	1.185,90	39.640,60		39.640,60	6.422,90
377	RM ROMA	VIA CONCA D'ORO,58	269	62	4	C/1	2	0,0	52	1.211,19	41.180,45		41.180,45	5.474,56
378	RM ROMA	VIA CONCA D'ORO,72	269	62	3	C/1	3	0,0	37	1.003,22	34.109,48		34.109,48	
379	RM ROMA	VIA VAL SERIANA,15	269	62	1	C/1	4	0,0	23	725,78	24.676,52		24.676,52	
380	RM ROMA	VIA VAL SERIANA,17	269	62	2	C/1	4	0,0	24	757,33	25.749,22		25.749,22	
381	RM ROMA	VIA VAL SERIANA,19	269	62	32	A/3	3	5,5	0	994,18	99.418,00		99.418,00	1.662,05
382	RM ROMA	VIA VAL SERIANA,19	269	62	33	A/3	3	5,5	0	994,18	99.418,00		99.418,00	1.401,20
383	RM ROMA	VIA VAL SERIANA,19	269	62	34	A/3	3	5,5	0	994,18	99.418,00		99.418,00	1.550,42
384	RM ROMA	VIA VAL SERIANA,19	269	62	35	A/3	3	5,5	0	994,18	99.418,00		99.418,00	1.770,52
385	RM ROMA	VIA VAL SERIANA,19	269	62	36	A/3	3	5,5	0	994,18	99.418,00		99.418,00	1.482,92
386	RM ROMA	VIA VAL SERIANA,19	269	62	37	A/3	3	5,5	0	994,18	99.418,00		99.418,00	1.641,64
387	RM ROMA	VIA VAL SERIANA,19	269	62	38	A/3	3	5,5	0	994,18	99.418,00		99.418,00	1.622,04
388	RM ROMA	VIA VAL SERIANA,19	269	62	39	A/3	3	5,5	0	994,18	99.418,00		99.418,00	1.453,68
389	RM ROMA	VIA VAL SERIANA,15	269	62	40	A/3	3	5,0	0	903,80	90.360,00		90.360,00	2.130,49
390	RM ROMA	VIA VAL SERIANA,15	269	62	41	A/3	3	4,5	0	813,42	81.342,00		81.342,00	1.710,15
391	RM ROMA	VIA VAL SERIANA,15	269	62	42	A/3	3	4,5	0	813,42	81.342,00		81.342,00	2.131,36
392	RM ROMA	VIA VAL SERIANA,15	269	62	22	A/3	3	5,5	0	894,18	99.418,00		99.418,00	1.538,73
393	RM ROMA	VIA VAL SERIANA,19	269	62	23	A/3	3	4,0	0	723,04	72.304,00		72.304,00	1.173,12
394	RM ROMA	VIA VAL SERIANA,19	269	62	24	A/3	3	3,0	0	542,28	54.228,00		54.228,00	1.969,04
395	RM ROMA	VIA VAL SERIANA,19	269	62	25	A/3	3	5,5	0	894,18	99.418,00		99.418,00	1.637,51
396	RM ROMA	VIA VAL SERIANA,19	269	62	26	A/3	3	4,5	0	723,04	72.304,00		72.304,00	1.441,16
397	RM ROMA	VIA VAL SERIANA,19	269	62	7	A/3	3	5,5	0	994,18	99.418,00		99.418,00	1.541,49
398	RM ROMA	VIA VAL SERIANA,19	269	62	14	A/3	3	5,5	0	994,18	99.418,00		99.418,00	3.556,38
399	RM ROMA	VIA VAL SERIANA,19	269	62	27	A/3	3	4,5	0	813,42	81.342,00		81.342,00	1.810,20
400	RM ROMA	VIA VAL SERIANA,19	269	62	28	A/3	3	5,0	0	903,80	90.360,00		90.360,00	1.562,51
401	RM ROMA	VIA VAL SERIANA,18	269	62	29	A/3	3	5,5	0	994,18	99.418,00		99.418,00	3.917,30
402	RM ROMA	VIA VAL SERIANA,19	269	62	30	A/3	3	5,5	0	994,18	99.418,00		99.418,00	3.196,26
403	RM ROMA	VIA VAL SERIANA,18	269	62	31	A/3	3	5,5	0	994,18	99.418,00		99.418,00	1.549,10
404	RM ROMA	VIA VAL SERIANA,19	269	62	5	A/3	3	4,0	0	723,04	72.304,00		72.304,00	2.777,76
405	RM ROMA	VIA VAL SERIANA,19	269	62	18	A/3	3	3,0	0	542,28	54.228,00		54.228,00	1.646,48
406	RM ROMA	VIA VAL SERIANA,19	269	62	17	A/3	3	3,0	0	542,28	54.228,00		54.228,00	3.756,05
407	RM ROMA	VIA VAL SERIANA,19	269	62	8	A/3	3	5,5	0	994,18	99.418,00		99.418,00	1.547,06
408	RM ROMA	VIA VAL SERIANA,19	269	62	19	A/3	3	4,0	0	578,43	57.843,00		57.843,00	2.777,76
410	RM ROMA	VIA VAL SERIANA,19	269	62	21	A/3	3	5,5	0	994,18	99.418,00		99.418,00	1.835,71
411	RM ROMA	VIA VAL SERIANA,19	269	62	7	A/3	3	2,5	0	361,52	36.152,00		36.152,00	1.035,52
412	RM ROMA	VIA VAL SERIANA,19	269	62	9	A/3	2	4,5	0	697,32	69.732,00		69.732,00	1.201,30
413	RM ROMA	VIA VAL SERIANA,19	269	62	0	A/3	3	5,5	0	994,18	99.418,00		99.418,00	1.481,07
414	RM ROMA	VIA VAL SERIANA,19	269	62	1	A/3	3	4,0	0	723,04	72.304,00		72.304,00	1.170,72
415	RM ROMA	VIA VAL SERIANA,19	269	62	12	A/3	3	3,0	0	542,28	54.228,00		54.228,00	1.969,04
416	RM ROMA	VIA VAL SERIANA,19	269	62	11	A/3	2	10,0	0	2.530,64	253.064,00		253.064,00	
418	RM ROMA	VIA DEI SOMMOZZATORI,10	881	354	1	C/1	5	0,0	96	1.314,69	44.699,48	36.152,00	44.699,48	12.901,72
417	RM ROMA	VIA DEI SOMMOZZATORI,12	881	354	2	C/1	7	0,0	31	643,61	21.862,74		21.862,74	5.882,93
418	RM ROMA	VIA DEI SOMMOZZATORI,12	881	354	3	C/1	7	0,0	31	643,61	21.862,74		21.862,74	5.818,37
419	RM ROMA	VIA DEI SOMMOZZATORI,16	881	354	4	C/1	7	0,0	31	643,61	21.862,74		21.862,74	5.942,37
420	RM ROMA	VIA DEI SOMMOZZATORI,18	881	354	6	C/1	7	0,0	26	581,32	19.764,88		19.764,88	4.267,37
421	RM ROMA	VIA DEI SOMMOZZATORI,20	881	354	7	C/1	5	0,0	50	764,36	25.968,24		25.968,24	9.056,66
422	RM ROMA	VIA DEI SOMMOZZATORI,22	881	351	4	C/1	2	0,0	27	1.155,99	39.303,66		39.303,66	4.758,03
423	RM ROMA	VIA DEL MORO,36 A	487	351	7	A/4	2	0,0	0	225,95	22.595,00		22.595,00	224,76
424	RM ROMA	VIA DEL MORO,37	497	351	0	A/4	2	2,5	0	225,95	22.595,00		22.595,00	1.123,52
425	RM ROMA	VIA DEL MORO,37	497	351	0	A/4	2	3,5	0	515,17	51.517,00		51.517,00	18.373,62
426	RM ROMA	VIA DEL MORO,37	487	343	1	C/1	2	0,0	45	1.926,64	66.505,76		66.505,76	481,80
427	RM ROMA	VIA DEL MORO,37	487	350	5	A/5	2	4,0	0	381,52	38.152,00		38.152,00	1.540,89
428	RM ROMA	VIA DEL MORO,37	487	343	5	A/4	1	7,5	0	949,99	94.999,00		94.999,00	
429	RM ROMA	VIA DEL MORO,37	487	351	7	A/4	2	3,5	0	515,17	51.517,00		51.517,00	694,89



ATTIVITA' - BENI IMMOBILI DISPONIBILI

NUM ORD	DESCRIZIONE DELLE PARTITE		F.	PART.	SUBCAT.	GL.	VANI	M.Q.	M.C.	RENDITA	CONSISTENZA AL 01/01/05	VARIAZIONI AVVENUTE DURANTE ESERCIZIO 2005		CONSISTENZA AL 31/12/05	Carone
	PR	COMUNE										INDIRIZZO	IN AUMENTO		
430	RM	ROMA	497	350	B	A/4	1	6,5	0	822,48	82.246,00		82.246,00	822,98	
431	RM	ROMA	497	351	11	A/4	2	5,0	0	735,85	73.595,00		73.595,00	73.595,00	
432	RM	ROMA	497	351	6	A/4	2	6,0	0	883,14	88.314,00		88.314,00	1.156,07	
433	RM	ROMA	497	346	2	A/4	2	6,0	0	883,14	88.314,00		88.314,00	1.156,56	
434	RM	ROMA	497	346	4	A/4	2	4,0	0	588,76	58.876,00		58.876,00	985,54	
435	RM	ROMA	487	350	4	A/5	2	2,5	0	225,85	22.585,00		22.585,00	588,56	
436	RM	ROMA	497	351	8	A/4	2	4,5	0	682,36	66.236,00		66.236,00	711,19	
437	RM	ROMA	487	345	1	C/4	3	0,0	36	1.194,17	61.001,78		61.001,78	877,27	
438	RM	ROMA	497	343	21	A/4	3	4,0	0	906,13	90.613,00		90.613,00	13.427,88	
439	RM	ROMA	478	168	2	D/3	0	0	0	13.427,88	871.994,00		871.994,00		
440	RM	ROMA	478	168	13	A/2	8	0,0	41	1.007,92	100.792,00		100.792,00		
441	RM	ROMA	478	168	13	A/2	2	11,0	0	3.295,00	329.500,00		329.500,00		
442	RM	ROMA	478	168	15	A/10	2	5,0	0	3.080,01	153.000,50		153.000,50		
443	RM	ROMA	478	168	14	A/2	1	0,0	0	1.533,88	153.388,00		153.388,00		
444	RM	ROMA	478	168	18	A/2	2	8,5	0	2.546,13	254.613,00		254.613,00		
445	RM	ROMA	478	165	4	A/4	2	5,0	0	865,07	86.507,00		86.507,00		
446	RM	ROMA	478	165	7	A/5	1	2,5	0	225,95	22.595,00		22.595,00		
447	RM	ROMA	478	165	5	A/2	1	4,0	0	1.022,58	102.258,00		102.258,00		
448	RM	ROMA	478	165	17	D/2	11	0,0	4	154,84	15.484,00		15.484,00		
449	RM	ROMA	478	163	11	A/2	1	5,5	0	1.406,05	140.605,00		140.605,00		
450	RM	ROMA	457	2419	2	C/1	5	0,0	28	844,56	28.715,04		28.715,04		
451	RM	ROMA	457	2418	42	A/3	3	4,5	0	813,42	81.342,00		81.342,00		
452	RM	ROMA	457	2419	43	A/3	3	5,0	0	903,80	90.380,00		90.380,00		
453	RM	ROMA	457	2418	44	A/3	3	5,5	0	994,18	99.418,00		99.418,00		
454	RM	ROMA	457	2418	45	A/3	3	5,0	0	903,80	90.380,00		90.380,00		
455	RM	ROMA	457	2418	46	A/3	3	5,0	0	903,80	90.380,00		90.380,00		
456	RM	ROMA	457	2418	47	A/3	3	4,5	0	813,42	81.342,00		81.342,00		
457	RM	ROMA	457	2418	48	A/3	3	5,0	0	903,80	90.380,00		90.380,00		
458	RM	ROMA	457	2418	49	A/3	3	5,0	0	903,80	90.380,00		90.380,00		
459	RM	ROMA	457	2418	50	A/3	3	5,0	0	903,80	90.380,00		90.380,00		
460	RM	ROMA	457	2418	51	A/3	3	4,5	0	813,42	81.342,00		81.342,00		
461	RM	ROMA	457	2418	52	A/3	3	5,5	0	984,18	98.418,00		98.418,00		
462	RM	ROMA	457	2418	53	A/3	3	5,0	0	903,80	90.380,00		90.380,00		
463	RM	ROMA	457	2418	54	A/3	3	5,0	0	903,80	90.380,00		90.380,00		
464	RM	ROMA	457	2418	33	A/3	3	3,5	0	632,66	63.266,00		63.266,00		
465	RM	ROMA	457	2418	34	A/3	3	5,5	0	994,18	99.418,00		99.418,00		
466	RM	ROMA	457	2418	35	A/3	3	6,0	0	1.084,56	108.456,00		108.456,00		
467	RM	ROMA	457	2418	36	A/3	3	4,5	0	813,42	81.342,00		81.342,00		
468	RM	ROMA	457	2418	37	A/3	3	5,0	0	903,80	90.380,00		90.380,00		
469	RM	ROMA	457	2418	38	A/3	3	5,0	0	903,80	90.380,00		90.380,00		
470	RM	ROMA	457	2418	39	A/3	3	4,5	0	813,42	81.342,00		81.342,00		
471	RM	ROMA	457	2418	40	A/3	3	5,0	0	1.084,56	108.456,00		108.456,00		
472	RM	ROMA	457	2418	41	A/3	3	5,0	0	903,80	90.380,00		90.380,00		
473	RM	ROMA	457	2418	88	C/6	5	0,0	12	136,34	13.634,00		13.634,00		
474	RM	ROMA	457	2418	89	C/6	7	0,0	28	234,26	23.426,00		23.426,00		
475	RM	ROMA	457	2418	90	C/6	7	0,0	21	175,70	17.570,00		17.570,00		
476	RM	ROMA	457	2418	91	C/2	2	0,0	7	22,78	2.278,00		2.278,00		
477	RM	ROMA	457	2418	80	C/2	3	0,0	169	645,88	64.588,00		64.588,00		
478	RM	ROMA	457	2418	81	C/2	3	0,0	184	586,95	58.695,00		58.695,00		
479	RM	ROMA	457	2418	82	C/2	3	0,0	231	882,83	88.283,00		88.283,00		
480	RM	ROMA	457	2418	83	C/2	3	0,0	115	438,50	43.850,00		43.850,00		
481	RM	ROMA	457	2418	84	C/6	9	0,0	14	159,07	15.907,00		15.907,00		
482	RM	ROMA	457	2418	85	C/6	9	0,0	12	138,34	13.834,00		13.834,00		
483	RM	ROMA	457	2418	86	C/6	8	0,0	17	165,84	16.584,00		16.584,00		



ATTIVITA' - BEN IMMOBILI DISPONIBILI


NUM ORD	PR	COMUNE	INDIRIZZO	DESCRIZIONE DELLE PARTITE			RENDITA	CONSISTENZA AL 01.01.05	VARIAZIONI AVVENUTE DURANTE ESERCIZIO 2006		CONSISTENZA AL 31.12.05	Canone
				F.	PART.	SUBCAT.			CL.	VALI		
484	RM ROMA	VIA DELLA TRASFIGURAZIONE,6	457	2418	87	C/6	8	0,0	17	0	16.594,00	2.246,42
485	RM ROMA	VIA DELLA TRASFIGURAZIONE,6	457	2418	28	A/3	4	6,5	0	0	137.636,00	137.636,00
486	RM ROMA	VIA DELLA TRASFIGURAZIONE,6	457	2418	27	A/3	4	5,5	0	0	116.461,00	5.288,86
487	RM ROMA	VIA DELLA TRASFIGURAZIONE,6	457	2418	28	A/3	4	5,0	0	0	105.874,00	1.839,60
488	RM ROMA	VIA DELLA TRASFIGURAZIONE,6	457	2418	28	A/3	4	5,5	0	0	116.461,00	2.289,00
489	RM ROMA	VIA DELLA TRASFIGURAZIONE,6	457	2418	30	A/3	4	5,5	0	0	116.461,00	2.183,75
490	RM ROMA	VIA DELLA TRASFIGURAZIONE,6	457	2418	31	A/3	4	6,0	0	0	127.046,00	2.038,39
491	RM ROMA	VIA DELLA TRASFIGURAZIONE,6	457	2418	32	A/3	4	4,5	0	0	81.342,00	2.184,00
492	RM ROMA	VIA DELLA TRASFIGURAZIONE,6	457	2418	8	A/3	4	5,5	0	0	116.461,00	2.008,64
493	RM ROMA	VIA DELLA TRASFIGURAZIONE,6	457	2418	9	A/3	3	6,5	0	0	117.494,00	1.883,76
494	RM ROMA	VIA DELLA TRASFIGURAZIONE,6	457	2418	10	A/3	4	5,5	0	0	117.494,00	1.763,64
495	RM ROMA	VIA DELLA TRASFIGURAZIONE,6	457	2418	11	A/3	3	5,0	0	0	90.380,00	1.694,89
496	RM ROMA	VIA DELLA TRASFIGURAZIONE,6	457	2418	12	A/3	4	5,0	0	0	105.874,00	2.244,23
497	RM ROMA	VIA DELLA TRASFIGURAZIONE,6	457	2418	13	A/3	4	6,5	0	0	137.636,00	2.162,16
498	RM ROMA	VIA DELLA TRASFIGURAZIONE,6	457	2418	14	A/3	4	6,5	0	0	137.636,00	2.725,20
499	RM ROMA	VIA DELLA TRASFIGURAZIONE,6	457	2418	15	A/3	4	5,0	0	0	105.874,00	1.804,75
500	RM ROMA	VIA DELLA TRASFIGURAZIONE,6	457	2418	16	A/3	4	5,5	0	0	116.461,00	2.238,23
501	RM ROMA	VIA DELLA TRASFIGURAZIONE,6	457	2418	17	A/3	4	6,5	0	0	137.636,00	2.725,20
502	RM ROMA	VIA DELLA TRASFIGURAZIONE,6	457	2418	18	A/3	4	6,5	0	0	137.636,00	1.804,75
503	RM ROMA	VIA DELLA TRASFIGURAZIONE,6	457	2418	19	A/3	4	6,5	0	0	137.636,00	2.193,00
504	RM ROMA	VIA DELLA TRASFIGURAZIONE,6	457	2418	20	A/3	4	5,5	0	0	116.461,00	2.183,25
505	RM ROMA	VIA DELLA TRASFIGURAZIONE,6	457	2418	21	A/3	4	6,5	0	0	137.636,00	2.136,04
506	RM ROMA	VIA DELLA TRASFIGURAZIONE,6	457	2418	22	A/3	4	6,5	0	0	137.636,00	2.502,45
507	RM ROMA	VIA DELLA TRASFIGURAZIONE,6	457	2418	23	A/3	4	5,5	0	0	116.461,00	2.294,77
508	RM ROMA	VIA DELLA TRASFIGURAZIONE,6	457	2418	24	A/3	4	5,5	0	0	116.461,00	2.244,23
509	RM ROMA	VIA DELLA TRASFIGURAZIONE,6	457	2418	25	A/3	4	6,5	0	0	137.636,00	2.134,44
510	RM ROMA	VIA DELLA TRASFIGURAZIONE,6	457	2418	26	A/3	3	3,5	0	0	63.266,00	1.626,28
511	RM ROMA	VIA DELLA TRASFIGURAZIONE,6	457	2418	3	A/3	3	4,5	0	0	81.342,00	1.317,43
512	RM ROMA	VIA DELLA TRASFIGURAZIONE,6	457	2418	4	A/3	3	4,5	0	0	81.342,00	794,28
513	RM ROMA	VIA DELLA TRASFIGURAZIONE,6	457	2418	5	A/3	3	2,5	0	0	45.190,00	1.794,28
514	RM ROMA	VIA DELLA TRASFIGURAZIONE,6	457	2418	6	A/3	3	5,5	0	0	99.418,00	1.357,23
515	RM ROMA	VIA DELLA TRASFIGURAZIONE,6	457	2418	7	A/3	3	3,0	0	0	54.228,00	1.781,25
516	RM ROMA	VIA DELLA TRASFIGURAZIONE,6	457	2418	1	C/1	4	0,0	3,3	0	35.405,22	4.697,20
517	RM ROMA	VIA DELLA VASCA NAVALE, PT-1	835	260	1	C/2	2	0,0	64,0	0	3.976.357,00	3.976.357,00
518	RM ROMA	VIA FILOMUSI GUELF,50	957	260	45	A/3	3	4,5	0	0	84.828,00	1.703,86
519	RM ROMA	VIA FILOMUSI GUELF,50	957	260	46	A/3	3	5,5	0	0	103.679,00	1.996,67
520	RM ROMA	VIA FILOMUSI GUELF,50	957	260	47	A/3	3	5,5	0	0	103.679,00	2.006,20
521	RM ROMA	VIA FILOMUSI GUELF,50	957	260	48	A/3	3	4,5	0	0	84.828,00	1.703,86
522	RM ROMA	VIA FILOMUSI GUELF,50	957	260	14	A/3	3	4,0	0	0	75.403,00	1.429,94
523	RM ROMA	VIA FILOMUSI GUELF,50	957	260	17	A/3	3	4,0	0	0	75.403,00	1.429,94
524	RM ROMA	VIA FILOMUSI GUELF,50	957	260	20	A/3	3	4,0	0	0	75.403,00	1.429,94
525	RM ROMA	VIA FILOMUSI GUELF,50	957	260	23	A/3	3	4,0	0	0	75.403,00	1.429,94
526	RM ROMA	VIA FILOMUSI GUELF,50	957	260	33	A/3	3	4,5	0	0	84.828,00	1.703,86
527	RM ROMA	VIA FILOMUSI GUELF,50	957	260	35	A/3	3	5,5	0	0	103.679,00	2.044,63
528	RM ROMA	VIA FILOMUSI GUELF,50	957	260	41	A/3	3	4,5	0	0	84.828,00	1.703,86
529	RM ROMA	VIA FILOMUSI GUELF,50	957	260	42	A/3	3	5,5	0	0	103.679,00	1.996,67
530	RM ROMA	VIA FILOMUSI GUELF,50	957	260	43	A/3	3	5,5	0	0	103.679,00	2.006,20
531	RM ROMA	VIA FILOMUSI GUELF,50	957	260	44	A/3	3	5,5	0	0	103.679,00	2.006,20
532	RM ROMA	VIA FOLCHI GIACOMO, 32	462	39 / 141	2	A/3	1	5,5	0	0	72.433,00	2.798,22
533	RM ROMA	VIA FRATTINA, 96	470	287	4	C/1	7	0,0	89	0	166.587,58	35.613,99
534	RM ROMA	VIA JENNER EDGARDO,135	457	2418	79	A/3	3	5,0	0	0	90.380,00	2.136,48
535	RM ROMA	VIA JENNER EDGARDO,135	457	2418	80	A/3	3	5,0	0	0	90.380,00	4.231,37
536	RM ROMA	VIA JENNER EDGARDO,135	457	2418	81	A/3	3	5,5	0	0	99.418,00	2.159,23
537	RM ROMA	VIA JENNER EDGARDO,135	457	2418	62	A/3	3	4,5	0	0	81.342,00	1.773,93
538	RM ROMA	VIA JENNER EDGARDO,135	457	2418	63	A/3	3	5,0	0	0	90.380,00	1.821,04



ATTIVITA' - BEN. IMMOBILI DISPONIBILI

NUM ORD	PR	COMUNE	INDIRIZZO	DESCRIZIONE DELLE PARTITE										RENDITA	CON SOSTENZA AL 01.01.05	VARIAZIONI AVVENUTE DURANTE ESERCIZIO 2009		CONSISTENZA AL 31.12.05	Canone
				F.	PART.	SUBCAT.	CL.	VANI	M.Q.	M.C.	IN AUMENTO	IN DIMIN.							
538	RM	ROMA	VIA JENNER EDOARDO,135	457	2416	B4	A/3	3	5,0	0	0	0	0	0	903,80	90.380,00		90.380,00	1.774,56
539	RM	ROMA	VIA JENNER EDOARDO,135	457	2416	B5	A/3	3	5,5	0	0	0	0	0	994,16	99.418,00		99.418,00	2.149,80
540	RM	ROMA	VIA JENNER EDOARDO,135	457	2416	B6	A/3	3	4,5	0	0	0	0	0	813,42	81.342,00		81.342,00	1.923,96
541	RM	ROMA	VIA JENNER EDOARDO,135	457	2416	B7	A/3	3	5,0	0	0	0	0	0	903,80	90.380,00		90.380,00	1.790,78
542	RM	ROMA	VIA JENNER EDOARDO,135	457	2416	B8	A/3	3	5,0	0	0	0	0	0	903,80	90.380,00		90.380,00	1.824,94
543	RM	ROMA	VIA JENNER EDOARDO,135	457	2416	B8	A/3	3	5,5	0	0	0	0	0	994,16	99.418,00		99.418,00	2.151,00
544	RM	ROMA	VIA JENNER EDOARDO,135	457	2416	70	A/3	3	4,5	0	0	0	0	0	813,42	81.342,00		81.342,00	1.824,98
545	RM	ROMA	VIA JENNER EDOARDO,135	457	2416	71	A/3	3	5,0	0	0	0	0	0	903,80	90.380,00		90.380,00	1.749,24
546	RM	ROMA	VIA JENNER EDOARDO,135	457	2416	72	A/3	3	5,0	0	0	0	0	0	903,80	90.380,00		90.380,00	1.826,32
547	RM	ROMA	VIA JENNER EDOARDO,135	457	2416	73	A/3	3	5,0	0	0	0	0	0	903,80	90.380,00		90.380,00	2.173,96
548	RM	ROMA	VIA JENNER EDOARDO,135	457	2416	74	A/3	3	4,5	0	0	0	0	0	813,42	81.342,00		81.342,00	1.773,28
549	RM	ROMA	VIA JENNER EDOARDO,135	457	2416	75	A/3	3	5,0	0	0	0	0	0	903,80	90.380,00		90.380,00	1.648,80
550	RM	ROMA	VIA JENNER EDOARDO,135	457	2416	76	A/3	3	6,5	0	0	0	0	0	1.174,94	117.494,00		117.494,00	3.678,48
551	RM	ROMA	VIA JENNER EDOARDO,135	457	2416	77	A/3	3	5,5	0	0	0	0	0	994,16	99.418,00		99.418,00	2.892,75
552	RM	ROMA	VIA JENNER EDOARDO,135	457	2416	78	A/3	3	4,5	0	0	0	0	0	813,42	81.342,00		81.342,00	2.124,68
553	RM	ROMA	VIA JENNER EDOARDO,135	457	2416	55	A/3	3	4,0	0	0	0	0	0	723,04	72.304,00		72.304,00	1.455,96
554	RM	ROMA	VIA JENNER EDOARDO,135	457	2416	56	A/3	3	7,0	0	0	0	0	0	1.265,52	126.552,00		126.552,00	1.584,28
555	RM	ROMA	VIA JENNER EDOARDO,135	457	2416	57	A/3	3	5,0	0	0	0	0	0	903,80	90.380,00		90.380,00	3.495,20
556	RM	ROMA	VIA JENNER EDOARDO,135	457	2416	58	A/3	3	5,0	0	0	0	0	0	903,80	90.380,00		90.380,00	1.883,64
557	RM	ROMA	VIA JENNER EDOARDO,135	457	2416	59	A/3	3	5,0	0	0	0	0	0	1.084,56	108.456,00		108.456,00	
558	RM	ROMA	VIA LUSITANIA,26	892	97	1	A/4	1	2,5	0	0	0	0	0	284,05	28.405,00		28.405,00	
559	RM	ROMA	VIA LUSITANIA,26	892	97	2	D/6	1	0,0	0	0	0	0	0	9.812,68	480.634,00		480.634,00	
560	RM	ROMA	VIA LUSITANIA,26	892	97	3	A/10	1	2,5	0	0	0	0	0	1.368,61	58.430,50		58.430,50	
561	RM	ROMA	VIA MARMORATA, 149	512	45	37	A/2	1	6,0	0	0	0	0	0	1.301,47				
562	RM	ROMA	VIA MONTE BIANCO,112	270	454	41	C/2	3	0,0	115	0	0	0	0	504,84	50.484,00		50.484,00	
563	RM	ROMA	VIA MONTE BIANCO,112	270	454	42	C/2	3	0,0	54	0	0	0	0	237,05	23.705,00		23.705,00	
564	RM	ROMA	VIA MONTE BIANCO,112	270	454	43	C/2	3	0,0	23	0	0	0	0	10,97	10.097,00		10.097,00	
565	RM	ROMA	VIA MONTE BIANCO,112	270	454	44	C/2	3	0,0	22	0	0	0	0	96,58	9.658,00		9.658,00	
566	RM	ROMA	VIA MONTE BIANCO,112	270	454	45	C/2	3	0,0	36	0	0	0	0	171,21	17.121,00		17.121,00	
567	RM	ROMA	VIA MONTE BIANCO,114	270	454	38	A/3	3	6,0	0	0	0	0	0	1.177,52	117.752,00		117.752,00	703,74
568	RM	ROMA	VIA MONTE BIANCO,114	270	454	39	A/3	3	7,5	0	0	0	0	0	1.471,90	147.190,00		147.190,00	2.812,52
569	RM	ROMA	VIA MONTE BIANCO,114	270	454	40	A/3	3	5,0	0	0	0	0	0	981,27	98.127,00		98.127,00	1.933,32
570	RM	ROMA	VIA MONTE BIANCO,114	270	454	19	A/3	3	5,0	0	0	0	0	0	981,27	98.127,00		98.127,00	1.992,00
571	RM	ROMA	VIA MONTE BIANCO,114	270	454	20	A/3	3	5,5	0	0	0	0	0	1.079,39	107.939,00		107.939,00	1.940,21
572	RM	ROMA	VIA MONTE BIANCO,114	270	454	21	A/3	3	4,0	0	0	0	0	0	785,01	78.501,00		78.501,00	1.906,55
573	RM	ROMA	VIA MONTE BIANCO,114	270	454	22	A/3	3	4,0	0	0	0	0	0	785,01	78.501,00		78.501,00	1.186,70
574	RM	ROMA	VIA MONTE BIANCO,114	270	454	23	A/3	3	4,5	0	0	0	0	0	883,14	88.314,00		88.314,00	1.195,16
575	RM	ROMA	VIA MONTE BIANCO,114	270	454	24	A/3	3	4,5	0	0	0	0	0	883,14	88.314,00		88.314,00	1.263,08
576	RM	ROMA	VIA MONTE BIANCO,114	270	454	25	A/3	3	5,0	0	0	0	0	0	981,27	98.127,00		98.127,00	1.407,40
577	RM	ROMA	VIA MONTE BIANCO,114	270	454	26	A/3	3	6,0	0	0	0	0	0	1.177,52	117.752,00		117.752,00	1.721,86
578	RM	ROMA	VIA MONTE BIANCO,114	270	454	27	A/3	3	5,0	0	0	0	0	0	981,27	98.127,00		98.127,00	1.408,17
579	RM	ROMA	VIA MONTE BIANCO,114	270	454	28	A/3	3	5,0	0	0	0	0	0	981,27	98.127,00		98.127,00	1.398,31
580	RM	ROMA	VIA MONTE BIANCO,114	270	454	29	A/3	3	6,0	0	0	0	0	0	1.177,52	117.752,00		117.752,00	1.657,44
581	RM	ROMA	VIA MONTE BIANCO,114	270	454	30	A/3	3	5,0	0	0	0	0	0	981,27	98.127,00		98.127,00	1.404,12
582	RM	ROMA	VIA MONTE BIANCO,114	270	454	31	A/3	3	5,0	0	0	0	0	0	981,27	98.127,00		98.127,00	1.398,31
583	RM	ROMA	VIA MONTE BIANCO,114	270	454	32	A/3	3	6,0	0	0	0	0	0	1.177,52	117.752,00		117.752,00	1.404,12
584	RM	ROMA	VIA MONTE BIANCO,114	270	454	33	A/3	3	5,0	0	0	0	0	0	981,27	98.127,00		98.127,00	1.454,45
585	RM	ROMA	VIA MONTE BIANCO,114	270	454	34	A/3	3	5,0	0	0	0	0	0	981,27	98.127,00		98.127,00	1.398,31
586	RM	ROMA	VIA MONTE BIANCO,114	270	454	35	A/3	3	6,0	0	0	0	0	0	1.177,52	117.752,00		117.752,00	1.454,45
587	RM	ROMA	VIA MONTE BIANCO,114	270	454	36	A/3	3	5,0	0	0	0	0	0	981,27	98.127,00		98.127,00	1.398,31
588	RM	ROMA	VIA MONTE BIANCO,114	270	454	37	A/3	3	4,5	0	0	0	0	0	883,14	88.314,00		88.314,00	1.398,31
589	RM	ROMA	VIA MONTE BIANCO,114	270	454	1	A/3	3	5,5	0	0	0	0	0	1.079,39	107.939,00		107.939,00	1.370,48
590	RM	ROMA	VIA MONTE BIANCO,114	270	454	2	A/3	3	4,5	0	0	0	0	0	883,14	88.314,00		88.314,00	1.233,75
591	RM	ROMA	VIA MONTE BIANCO,114	270	454	3	A/3	3	4,0	0	0	0	0	0	785,01	78.501,00		78.501,00	938,78

*30.147,00



ALLEGATO N. 8
ATTIVITA' - BENI IMMOBILI DISPONIBILI

NUM ORD	DESCRIZIONE DELLE PARTITE		PENORITA										CONSISTENZA AL 01.01.05	VARIAZIONI AVVENUTE DURANTE ESERCIZIO 2005		CONSISTENZA AL 31.12.05	Canone
	PR.	COMUNE	INDIRIZZO	F.	PART.	SUBCAT.	CL.	VAMI	M.Q.	M.C.	IN AUMENTO	IN DIMIN.					
592	RM	ROMA	VIA MONTE BIANCO,114	270	454	4	A/3	3	5,0	0	0	981,77	98.127,00	98.127,00	1.313,28		
593	RM	ROMA	VIA MONTE BIANCO,114	270	454	5	A/3	3	3,5	0	0	986,89	98.689,00	98.689,00	1.113,22		
594	RM	ROMA	VIA MONTE BIANCO,114	270	454	6	A/3	3	5,5	0	0	1.079,39	107.939,00	107.939,00	1.707,94		
595	RM	ROMA	VIA MONTE BIANCO,114	270	454	7	A/3	3	5,0	0	0	981,27	98.127,00	98.127,00	1.455,25		
596	RM	ROMA	VIA MONTE BIANCO,114	270	454	8	A/3	3	3,5	0	0	986,89	98.689,00	98.689,00	2.473,96		
597	RM	ROMA	VIA MONTE BIANCO,114	270	454	9	A/3	3	5,5	0	0	1.079,39	107.939,00	107.939,00	1.729,44		
598	RM	ROMA	VIA MONTE BIANCO,114	270	454	10	A/3	3	5,0	0	0	981,27	98.127,00	98.127,00	1.356,39		
599	RM	ROMA	VIA MONTE BIANCO,114	270	454	11	A/3	3	4,0	0	0	785,01	78.501,00	78.501,00	1.084,56		
600	RM	ROMA	VIA MONTE BIANCO,114	270	454	12	A/3	3	5,5	0	0	1.079,39	107.939,00	107.939,00	1.717,35		
601	RM	ROMA	VIA MONTE BIANCO,114	270	454	13	A/3	3	4,5	0	0	883,14	88.314,00	88.314,00	1.341,94		
602	RM	ROMA	VIA MONTE BIANCO,114	270	454	14	A/3	3	4,0	0	0	785,01	78.501,00	78.501,00	1.075,99		
603	RM	ROMA	VIA MONTE BIANCO,114	270	454	15	A/3	3	6,0	0	0	1.174,94	117.494,00	117.494,00	1.731,44		
604	RM	ROMA	VIA MONTE BIANCO,114	270	454	16	A/3	3	4,5	0	0	883,14	88.314,00	88.314,00	1.337,76		
605	RM	ROMA	VIA MONTE BIANCO,114	270	454	17	A/3	3	4,0	0	0	785,01	78.501,00	78.501,00	2.473,96		
606	RM	ROMA	VIA MONTE BIANCO,114	270	454	18	A/3	3	5,5	0	0	1.079,39	107.939,00	107.939,00	1.570,09		
607	RM	ROMA	VIA ODERISI DA GUBBIO,51	794	784	3	A/3	3	6,0	0	0	1.084,56	108.456,00	108.456,00			
608	RM	ROMA	VIA ODERISI DA GUBBIO,51	794	784	3	A/3	3	6,5	0	0	1.174,94	117.494,00	117.494,00			
609	RM	ROMA	VIA ODERISI DA GUBBIO,51	794	784	3	A/3	3	6,5	0	0	1.174,94	117.494,00	117.494,00			
610	RM	ROMA	VIA ODERISI DA GUBBIO,51	794	784	3	A/3	3	5,0	0	0	903,80	90.380,00	90.380,00	1.162,72		
611	RM	ROMA	VIA ODERISI DA GUBBIO,51	794	784	3	A/3	3	3,5	0	0	632,86	63.286,00	63.286,00			
612	RM	ROMA	VIA ODERISI DA GUBBIO,51	794	784	3	A/3	3	6,0	0	0	1.084,56	108.456,00	108.456,00			
613	RM	ROMA	VIA ODERISI DA GUBBIO,51	794	784	3	A/3	3	6,5	0	0	1.174,94	117.494,00	117.494,00			
614	RM	ROMA	VIA ODERISI DA GUBBIO,51	794	784	3	A/3	3	5,0	0	0	903,80	90.380,00	90.380,00	984,28		
615	RM	ROMA	VIA ODERISI DA GUBBIO,51	794	784	3	A/3	3	5,0	0	0	903,80	90.380,00	90.380,00			
616	RM	ROMA	VIA ODERISI DA GUBBIO,51	794	784	3	A/3	3	5,0	0	0	903,80	90.380,00	90.380,00			
617	RM	ROMA	VIA ODERISI DA GUBBIO,51	794	784	3	A/3	3	7,5	0	0	1.355,70	135.570,00	135.570,00			
618	RM	ROMA	VIA ODERISI DA GUBBIO,51	794	784	3	A/3	3	7,5	0	0	1.355,70	135.570,00	135.570,00			
619	RM	ROMA	VIA ODERISI DA GUBBIO,51	794	784	3	A/3	3	3,5	0	0	632,86	63.286,00	63.286,00			
620	RM	ROMA	VIA ODERISI DA GUBBIO,49-51-53	794	784	3	A/3	3	0,0	0	0	29,28	2.928,00	2.928,00			
621	RM	ROMA	VIA ODERISI DA GUBBIO,51	794	784	3	A/3	3	5,0	0	0	903,80	90.380,00	90.380,00			
622	RM	ROMA	VIA ODERISI DA GUBBIO,51	794	784	3	A/3	3	5,0	0	0	903,80	90.380,00	90.380,00			
623	RM	ROMA	VIA ODERISI DA GUBBIO,51	794	784	3	A/3	3	5,0	0	0	903,80	90.380,00	90.380,00			
624	RM	ROMA	VIA ODERISI DA GUBBIO,49-51-53	794	784	3	A/3	3	6,0	0	0	1.084,56	108.456,00	108.456,00			
625	RM	ROMA	VIA ODERISI DA GUBBIO,49-51-53	794	784	3	A/3	3	7,5	0	0	1.355,70	135.570,00	135.570,00			
626	RM	ROMA	VIA DEI GRANATIERI 53	881	878	3	A/3	3	0,0	0	0	1.355,70	135.570,00	135.570,00			
627	RM	ROMA	VIA DELLA MERCEDE 43	478	478	3	A/3	3	0,0	155	0	2.510,59	85.353,26	85.353,26	1.163,84		
628	RM	ROMA	VIA DELLA MERCEDE 46	478	478	3	A/3	3	0,0	155	0	1.368,87	45.541,58	45.541,58	1.541,65		
629	RM	ROMA	VIA DELLA MERCEDE 52	478	478	3	A/3	3	0,0	155	0	5.648,39	192.045,26	192.045,26	5.828,38		
630	RM	ROMA	VIA PRINCIPE AMEDEO,317	502	502	3	A/3	3	0,0	155	0	1.412,10	48.011,40	48.011,40	321,05		
631	RM	ROMA	VIA PRINCIPE AMEDEO,318	502	502	3	A/3	3	0,0	155	0	774,38	77.438,00	77.438,00	11.268,96		
632	RM	ROMA	VIA PRINCIPE AMEDEO,32,5-327	502	502	3	A/3	3	0,0	155	0	662,98	66.298,00	66.298,00	5.147,44		
633	RM	ROMA	VIA PRINCIPE AMEDEO,321	502	502	3	A/3	3	0,0	155	0	2.014,18	201.418,00	201.418,00	5.080,11		
634	RM	ROMA	VIA PRINCIPE AMEDEO,323	502	502	3	A/3	3	0,0	155	0	2.429,10	242.910,00	242.910,00			
635	RM	ROMA	VIA PRINCIPE AMEDEO,323	502	502	3	A/3	3	0,0	155	0	182,88	18.288,00	18.288,00			
636	RM	ROMA	VIA RAVENNA,34	593	593	3	A/3	3	0,0	155	0	994,76	99.476,00	99.476,00			
637	RM	ROMA	VIA REISS ROMOLI FLI,27	881	881	3	A/3	3	0,0	155	0	728,20	72.820,00	72.820,00	4.466,64		
638	RM	ROMA	VIA REISS ROMOLI FLI,46	881	881	3	A/3	3	0,0	155	0	728,20	72.820,00	72.820,00	2.870,42		
639	RM	ROMA	VIA REISS ROMOLI FLI,46	881	881	3	A/3	3	0,0	155	0	728,20	72.820,00	72.820,00	3.786,04		
640	RM	ROMA	Via Torre Spaccata 157(Via Rugantino)	954	954	2	A/7	2	6,0	0	0	728,20	72.820,00	72.820,00	2.837,88		
641	RM	ROMA	Via Torre Spaccata 157(Via Rugantino)	954	954	2	A/7	2	6,0	0	0	728,20	72.820,00	72.820,00			
642	RM	ROMA	Via Torre Spaccata 157(Via Rugantino)	954	954	2	A/7	2	6,0	0	0	728,20	72.820,00	72.820,00			
643	RM	ROMA	Via Torre Spaccata 157(Via Rugantino)	954	954	2	A/7	2	6,0	0	0	728,20	72.820,00	72.820,00			
644	RM	ROMA	Via S. TOMMASO D'AQUINO,11A	372	279	1	B/4	7	0,0	0	0	15.685,74	1.568.574,00	1.568.574,00			
645	RM	ROMA	VIA S. TOMMASO D'AQUINO,11A	372	279	2	A/2	2	4,5	0	0	1.034,20	103.420,00	103.420,00			



ATTIVITA' - BENI IMMOBILI DISPONIBILI

NUM. ORD.	PR.	COMUNE	DESCRIZIONE DELLE PARTITE	PART.					RENDITA	CONSISTENZA AL 01.01.06	VARIAZIONI AVVENUTE DURANTE ESERCIZIO 2005 IN DIMIN.	CONSISTENZA AL 31.12.06	Canone
				F.	PART.	SUBCAT.	CL.	VANI					
646	RM/ROMA	VIA S. TOMMASO D'AQUINO, 11A	372	280	06	6	0	445,65	44.565,00		44.565,00		
647	RM/ROMA	VIA SACCHI A. 36, 42	528	218	4	6A	0	63.645,67	6.364.567,00	6.364.567,00	6.364.567,00		
648	RM/ROMA	VIA SACCHI A. 36, 42	528	218	12	6A	0			6.364.567,00			
649	RM/ROMA	VIA SACCHI A. 34	528	218	7	C1	0			47.818,24			
650	RM/ROMA	VIA SACCHI A. 38	528	218	13	A2	3	2.149,46	214.846,00		214.846,00		
651	RM/ROMA	VIA SACCHI A. 36	528	218	14	A2	3	2.149,46	214.846,00		214.846,00		
652	RM/ROMA	VIA SACCHI A. 42	528	218	18	C2	6	63,72	6.972,00		6.972,00		
653	RM/ROMA	VIA SACCHI A. 42	528	218	17	C8	4	1.431,62	143.162,00		143.162,00		
654	RM/ROMA	VIA SACCHI A. 42	528	218	20	C2	8	34,88	3.486,00	3.486,00	3.486,00		
655	RM/ROMA	VIA SACCHI A. 42	528	218	21	C2	6	34,86	3.486,00	3.486,00	3.486,00		
656	RM/ROMA	VIA TORRE SPACCATA, 157	954	233	2	A2	1	1.023,88	102.388,00		102.388,00		
657	RM/ROMA	VIA ULPIANO, 11	407	114	4	C6	6	1.877,63	187.763,00		187.763,00		
658	RM/ROMA	VIA ULPIANO, 11	407	114	6	A2	1	1.064,56	108.456,00		108.456,00		
659	RM/ROMA	VIA ULPIANO, 11	407	114	7	A2	1	759,19	75.919,00		75.919,00		
660	RM/ROMA	VIA ULPIANO, 11	407	114	6	A10	2	3.881,50	194.575,00		194.575,00		
661	RM/ROMA	VIA ULPIANO, 13, 15, 17	407	114	2	C4	3	3.587,89	358.789,00		358.789,00		
662	RM/ROMA	VIA ULPIANO, 17	407	114	5	A10	2	6.367,51	318.395,60		318.395,60		
663	RM/ROMA	VIA ULPIANO, 9, 11/P *	407	114	3	B4	9	5.740,56	5.740.560,00		5.740.560,00		
664	RM/ROMA	VIA VENTURA G. 80	367	214	1	B1	7	184.639,75	18.463.975,00		18.463.975,00		
665	RM/ROMA	VIA VENTURA G. 80	367	214	2	B7	8	8.356,39	835.639,00		835.639,00		
666	RM/ROMA	VLE DI VILLA PAMPHILI, 27	448	649	1	C1	7	1.903,61	64.722,74		64.722,74		
667	RM/ROMA	VLE DI VILLA PAMPHILI, 27	448	649	2	C1	6	2.145,65	72.931,70		72.931,70		
668	RM/ROMA	VLE DI VILLA PAMPHILI, 27	448	649	3	C1	7	1.969,25	66.954,50		66.954,50		
669	RM/ROMA	VLE DI VILLA PAMPHILI, 27E-27F	448	649	4	C1	7	1.903,61	64.722,74		64.722,74		
670	RM/ROMA	VLE DI VILLA PAMPHILI, 27G	448	649	5	C1	6	2.257,58	76.770,30		76.770,30		
671	RM/ROMA	VLE DI VILLA PAMPHILI, 29	448	648	28	A2	1	785,61	78.501,00		78.501,00		
672	RM/ROMA	VLE DI VILLA PAMPHILI, 29	448	649	29	A4	3	630,08	63.008,00		63.008,00		
673	RM/ROMA	VLE DI VILLA PAMPHILI, 29	448	648	11	A2	2	1.264,03	126.403,00		126.403,00		
674	RM/ROMA	VLE DI VILLA PAMPHILI, 29	448	649	12	A2	2	1.378,54	137.894,00		137.894,00		
675	RM/ROMA	VLE DI VILLA PAMPHILI, 29	448	649	13	A2	2	1.608,76	160.876,00		160.876,00		
676	RM/ROMA	VLE DI VILLA PAMPHILI, 29	448	649	14	A2	2	1.808,76	180.876,00		180.876,00		
677	RM/ROMA	VLE DI VILLA PAMPHILI, 29	448	649	15	A2	2	1.378,54	137.894,00		137.894,00		
678	RM/ROMA	VLE DI VILLA PAMPHILI, 29	448	648	16	A2	2	1.378,54	137.894,00		137.894,00		
679	RM/ROMA	VLE DI VILLA PAMPHILI, 29	448	649	17	A2	2	1.608,76	160.876,00		160.876,00		
680	RM/ROMA	VLE DI VILLA PAMPHILI, 29	448	649	18	A2	2	1.908,78	190.878,00		190.878,00		
681	RM/ROMA	VLE DI VILLA PAMPHILI, 29	448	649	18	A2	2	1.378,54	137.894,00		137.894,00		
682	RM/ROMA	VLE DI VILLA PAMPHILI, 29	448	649	20	A2	2	1.148,12	114.912,00		114.912,00		
683	RM/ROMA	VLE DI VILLA PAMPHILI, 29	448	649	9	A2	2	1.608,76	160.876,00		160.876,00		
684	RM/ROMA	VLE DI VILLA PAMPHILI, 29	448	649	10	A2	2	1.723,67	172.367,00		172.367,00		
685	RM/ROMA	VLE DI VILLA PAMPHILI, 29	448	649	21	A2	2	1.723,67	172.367,00		172.367,00		
686	RM/ROMA	VLE DI VILLA PAMPHILI, 29	448	649	22	A2	2	1.378,54	137.894,00		137.894,00		
687	RM/ROMA	VLE DI VILLA PAMPHILI, 29	448	649	23	A2	2	1.608,76	160.876,00		160.876,00		
688	RM/ROMA	VLE DI VILLA PAMPHILI, 29	448	649	24	A2	2	2.183,32	218.332,00		218.332,00		
689	RM/ROMA	VLE DI VILLA PAMPHILI, 29	448	648	24	A2	2	1.608,76	160.876,00		160.876,00		
690	RM/ROMA	VLE DI VILLA PAMPHILI, 29	448	649	25	A2	2	1.608,76	160.876,00		160.876,00		
691	RM/ROMA	VLE DI VILLA PAMPHILI, 29	448	649	26	A2	2	804,38	80.438,00		80.438,00		
692	RM/ROMA	VLE DI VILLA PAMPHILI, 29	448	649	27	A2	1	294,38	29.438,00		29.438,00		
693	RM/ROMA	VLE DI VILLA PAMPHILI, 29	448	649	30	C2	3	108,75	10.875,00		10.875,00		
694	RM/ROMA	VLE DI VILLA PAMPHILI, 29	448	648	31	C2	2	226,21	22.621,00		22.621,00		
695	RM/ROMA	VLE DI VILLA PAMPHILI, 29	448	649	32	C6	6	801,90	80.180,00		80.180,00		
696	RM/ROMA	VLE DI VILLA PAMPHILI, 29	448	649	33	C6	10	180,76	18.076,00		18.076,00		
697	RM/ROMA	VLE DI VILLA PAMPHILI, 29	448	649	34	C6	10	180,76	18.076,00		18.076,00		
698	RM/ROMA	VLE DI VILLA PAMPHILI, 29	448	649	6	A2	2	1.264,03	126.403,00		126.403,00		
699	RM/ROMA	VLE DI VILLA PAMPHILI, 29	448	648	7	A2	2	1.493,95	149.395,00		149.395,00		



ATTIVITA' - BENI IMMOBILI DISPONIBILI

NUM ORD	DESCRIZIONE DELLE PARTITE										RENT TA	CONSISTENZA AL 01.01.95	VARIAZIONI AVVENUTE DURANTE ESERCIZIO 2005		CONSISTENZA AL 31.12.05	Canone
	PR	COMUNE	INDIRIZZO	F.	PART.	SUBCAT.	CL	VANI	M.Q.	M.C.			IN AUMENTO	IN DIMIN.		
700	RM	ROMA	VLE DI VILLA PAMPHILI 29	448	549	B1 A/2	2	6,0	0	0	1.378,94	137.894,00		137.894,00	2.441,52	
701	RM	ROMA	VLE GIULIO CESARE, 31	405	42	3 A/10	2	7,5	0	0	6.178,12	308.903,00		308.903,00	806.908,00	
702	RM	ROMA	VLE GIULIO CESARE, 31	405	42	4 A/10	2	7,0	0	0	5.736,24	286.312,00		286.312,00	286.312,00	
703	RM	ROMA	VLE GIULIO CESARE, 31	405	42	5 A/10	2	7,0	0	0	5.736,24	286.312,00		286.312,00	286.312,00	
704	RM	ROMA	VLE GIULIO CESARE, 31	405	42	6 C/2	2	0,0	194	0	1.132,29	119.229,00		119.229,00	119.229,00	
705	RM	ROMA	VLE GIULIO CESARE, 31	405	42	2 A/10	4	8,0	0	0	7.634,22	383.211,00		383.211,00	383.211,00	
706	RM	S. CESAREO	LGO VILLA G. CESARE,	68	38	A/2	1	10,5	0	0	677,85	67.785,00		67.785,00	67.785,00	
707	VT	ACQUAPENDENTE	VIA CANTARRIVO, 5	MU	347	30 D/3		0,0	0	0	3.253,68	162.664,00		162.664,00	162.664,00	
708	VT	BAGNOREGIO	VIA MATTEOTTI GIACOMO, 1	13	214	2 D/3		0,0	0	0	4.030,34	204.517,00		204.517,00	204.517,00	
709	VT	BAGNOREGIO	VIA MATTEOTTI GIACOMO, 2	13	214	1 C/4	L	0,0	444	0	356,89	36.883,00		36.883,00	36.883,00	
710	VT	TARQUINIA	VLE DEI TIRRENI,	85	20/44	E/8		0,0	0	0	950,29	32.309,52		32.309,52	32.309,52	
711	VT	VITERBO	VIA CASSIA NORD,	168	1	D/8		0,0	0	0	4.433,16	224.653,00		224.653,00	224.653,00	
712	RM	ZAGAROLO	VIA DELLA VETRICE	19	1581	A/2	2	6,0	0	0	434,31	46.481,00		46.481,00	46.481,00	
713	RM	ZAGAROLO	VIA DELLA VETRICE	19	7982	A/2	2	6,0	0	0	434,31	46.481,00		46.481,00	46.481,00	
714	VT	VITERBO	STRADA BAGNI 10	163	205	D/7		0,0	0	0	820,99	31.049,50		31.049,50	31.049,50	
715	VT	VITERBO	STRADA BAGNI 10	163	73	B/2	2		30606		60.055,38	6.005.533,00		6.005.533,00	8.006.536,00	
TOTALE FABBRICATI											1.320.014,96	116.926.749,26	703.984,54	8.866.354,38	108.761.349,42	2.118.664,73



SEGUE ALLEGATO N.8

ATTIVITA' - TERRENI DISPONIBILI
AREE GOLENALI

NUM ORD	DESCRIZIONE DELLE PARTITE				CONSISTENZA AL 01.01.05	VARIAZIONI AVVENUTE DURANTE ESERCIZIO 2005		CONSISTENZA AL 31.12.05	CANONE/ INDEN.TA' OCCUP.NE
	COMUNE	LOCALITA'	P. CAT	F.MA PART.		IN AUMENTO	IN DIMIN.		
		AREE GOLENALI							
1	FIUMICINO	ISOLA SACRA	315	1061	1		143,25	143,25	
2	FIUMICINO	ISOLA SACRA	315	1061	12		310,50	310,50	
3	FIUMICINO	ISOLA SACRA	315	1061	413		213,00	213,00	
4	FIUMICINO	ISOLA SACRA	315	1061	518		240,00	240,00	
5	FIUMICINO	ISOLA SACRA		1062	1505				133,25
6	FIUMICINO	FUMARA GRANDE		1065	206				19.286,28
7	FIUMICINO	FUMARA GRANDE		1066	19				5.812,28
8	FIUMICINO	FUMARA GRANDE		1066	36				56.489,51
9	FIUMICINO	FUMARA GRANDE		1066	393				2.679,36
10	FIUMICINO	FUMARA GRANDE		1065	143				27,89
11	FIUMICINO	FUMARA GRANDE		1066	145				30,99
12	FIUMICINO	FUMARA GRANDE		1066	251				33,57
13	FIUMICINO	FUMARA GRANDE		1066	253				33,57
14	FIUMICINO	FUMARA GRANDE		1066	259				41,32
15	FIUMICINO	FUMARA GRANDE		1066	260				41,83
16	FIUMICINO	FUMARA GRANDE		1066	261				40,60
17	FIUMICINO	FUMARA GRANDE		1066	266				45,45
18	FIUMICINO	FUMARA GRANDE		1066	289				32,28
19	FIUMICINO	FUMARA GRANDE		1066	270				45,98
20	FIUMICINO	FUMARA GRANDE		1066	274				43,38
21	FIUMICINO	FUMARA GRANDE		1066	280				45,76
22	FIUMICINO	FUMARA GRANDE		1066	298				52,83
23	FIUMICINO	FUMARA GRANDE		1066	299				53,20
24	FIUMICINO	FUMARA GRANDE		1066	301				50,92
25	FIUMICINO	FUMARA GRANDE		1066	302				47,51
26	FIUMICINO	FUMARA GRANDE		1066	303				46,48
27	FIUMICINO	FUMARA GRANDE		1066	309				6.733,68
28	FIUMICINO	FUMARA GRANDE		1066	310				11.814,24
29	FIUMICINO	FUMARA GRANDE		1066	1554		1.000,50	1.000,50	
30	FIUMICINO	FUMARA GRANDE		1066	323				40,28
31	FIUMICINO	FUMARA GRANDE		1066	325				40,08
32	FIUMICINO	FUMARA GRANDE		1066	328				44,42



NUM. ORD	DESCRIZIONE DELLE PARTITE				CONSISTENZA AL 01.01.05	VARIAZIONI AVVENUTE DURANTE ESERCIZIO 2006		CONSISTENZA AL 31.12.05	CANONE/INDEN.TA' OCCUP.NE
	COMUNE	LOCALITA'	P. CAT	F.MA PART.		IN AUMENTO	IN DIMIN.		
33	FIUMICINO	FIUMARA GRANDE		1066					44,42
34	FIUMICINO	FIUMARA GRANDE		1066					44,42
35	FIUMICINO	FIUMARA GRANDE		1066					46,17
36	FIUMICINO	FIUMARA GRANDE		1066					64,04
37	FIUMICINO	FIUMARA GRANDE		1066					64,04
38	FIUMICINO	FIUMARA GRANDE		1066					24,58
39	FIUMICINO	FIUMARA GRANDE		1066					58,15
40	FIUMICINO	FIUMARA GRANDE		1066					54,23
41	FIUMICINO	FIUMARA GRANDE		1066					51,13
42	FIUMICINO	FIUMARA GRANDE		1066					52,16
43	FIUMICINO	FIUMARA GRANDE		1066					26,60
44	FIUMICINO	FIUMARA GRANDE		1066					26,60
45	FIUMICINO	FIUMARA GRANDE		1066					52,83
46	FIUMICINO	FIUMARA GRANDE		1066					219,49
47	FIUMICINO	FIUMARA GRANDE		1066					30,99
48	FIUMICINO	FIUMARA GRANDE		1066					44,93
49	FIUMICINO	FIUMARA GRANDE		1066					13,94
50	FIUMICINO	FIUMARA GRANDE		1066					17,82
51	FIUMICINO	FIUMARA GRANDE		1066					25,82
52	FIUMICINO	FIUMARA GRANDE		1066					67,14
53	FIUMICINO	FIUMARA GRANDE		1066					61,97
54	FIUMICINO	FIUMARA GRANDE		1066					37,18
55	FIUMICINO	FIUMARA GRANDE		1066					68,17
56	FIUMICINO	FIUMARA GRANDE		1066					52,68
57	FIUMICINO	FIUMARA GRANDE		1066					52,83
58	FIUMICINO	FIUMARA GRANDE		1066					53,45
59	FIUMICINO	FIUMARA GRANDE		1066					21,95
60	FIUMICINO	FIUMARA GRANDE		1066					43,90
61	FIUMICINO	FIUMARA GRANDE		1066					9,811,36
62	FIUMICINO	FIUMARA GRANDE		1066					1,056,84
63	FIUMICINO	FIUMARA GRANDE		1066					2,968,80
64	FIUMICINO	FIUMARA GRANDE		1066					6,790,04
65	FIUMICINO	FIUMARA GRANDE		1066					3,190,92
66	FIUMICINO	FIUMARA GRANDE		1066					13,846,48
67	FIUMICINO	FIUMARA GRANDE	315	1065	1		824,25	824,25	21,689,94
68	FIUMICINO	FIUMARA GRANDE	315	1065	14		603,75	603,75	23,860,76
69	FIUMICINO	FIUMARA GRANDE	315	1065	202		189,00	189,00	4,789,36
70	FIUMICINO	FIUMARA GRANDE	315	1065	205		153,00	153,00	10,046,16
71	FIUMICINO	FIUMARA GRANDE	315	1065	212		186,00	186,00	9,165,60



NUM. ORD	DESCRIZIONE DELLE PARTITE				CONSISTENZA AL 01.01.05	VARIAZIONI AVVENUTE DURANTE ESERCIZIO 2005		CONSISTENZA AL 31.12.05	CANONE/INDEN.TA' OCCUP.NE
	COMUNE	LOCALITA'	P. CAT	F.MA		IN AUMENTO	IN DIMIN.		
72	FIUMICINO	FIUMARA GRANDE	315	1066	241		294,75	294,75	
73	FIUMICINO	FIUMARA GRANDE	315	1066	243		591,75	591,75	30,99
74	FIUMICINO	FIUMARA GRANDE	315	1066	18		1.606,50	1.606,50	
75	FIUMICINO	FIUMARA GRANDE	315	1066	20		375,00	375,00	
76	FIUMICINO	FIUMARA GRANDE	315	1066	21		795,00	795,00	
77	FIUMICINO	FIUMARA GRANDE	315	1066	31		658,50	658,50	
78	FIUMICINO	FIUMARA GRANDE	315	1066	34		999,75	999,75	
79	FIUMICINO	FIUMARA GRANDE	315	1066	78		24.162,00	24.162,00	
80	FIUMICINO	FIUMARA GRANDE	315	1066	117		324,00	324,00	
81	FIUMICINO	FIUMARA GRANDE	315	1066	140		15,75	15,75	38,48
82	FIUMICINO	FIUMARA GRANDE	315	1066	141		24,00	24,00	41,83
83	FIUMICINO	FIUMARA GRANDE	315	1066	144		12,00	12,00	30,73
84	FIUMICINO	FIUMARA GRANDE	315	1066	146		11,25	11,25	30,99
85	FIUMICINO	FIUMARA GRANDE	315	1066	147		36,75	36,75	93,17
86	FIUMICINO	FIUMARA GRANDE	315	1066	245		33,75	33,75	76,44
87	FIUMICINO	FIUMARA GRANDE	315	1066	248		12,00	12,00	38,22
88	FIUMICINO	FIUMARA GRANDE	315	1066	247		9,00	9,00	31,50
89	FIUMICINO	FIUMARA GRANDE	315	1066	248		30,00	30,00	72,97
90	FIUMICINO	FIUMARA GRANDE	315	1066	249		21,00	21,00	47,51
91	FIUMICINO	FIUMARA GRANDE	315	1066	250		9,00	9,00	23,76
92	FIUMICINO	FIUMARA GRANDE	315	1066	252		12,00	12,00	30,99
93	FIUMICINO	FIUMARA GRANDE	315	1066	254		11,25	11,25	33,57
94	FIUMICINO	FIUMARA GRANDE	315	1066	255		14,25	14,25	
95	FIUMICINO	FIUMARA GRANDE	315	1066	256		14,25	14,25	
96	FIUMICINO	FIUMARA GRANDE	315	1066	257		18,75	18,75	56,81
97	FIUMICINO	FIUMARA GRANDE	315	1066	258		14,25	14,25	41,32
98	FIUMICINO	FIUMARA GRANDE	315	1066	262		15,75	15,75	41,32
99	FIUMICINO	FIUMARA GRANDE	315	1066	263		13,50	13,50	41,83
100	FIUMICINO	FIUMARA GRANDE	315	1066	264		14,25	14,25	41,83
101	FIUMICINO	FIUMARA GRANDE	315	1066	265		15,00	15,00	41,83
102	FIUMICINO	FIUMARA GRANDE	315	1066	267		15,75	15,75	39,77
103	FIUMICINO	FIUMARA GRANDE	315	1066	268		29,25	29,25	43,90
104	FIUMICINO	FIUMARA GRANDE	315	1066	271		12,75	12,75	35,89
105	FIUMICINO	FIUMARA GRANDE	315	1066	272		3,75	3,75	40,54
106	FIUMICINO	FIUMARA GRANDE	315	1066	273		3,00	3,00	
107	FIUMICINO	FIUMARA GRANDE	315	1066	275		6,75	6,75	36,15
108	FIUMICINO	FIUMARA GRANDE	315	1066	276		9,00	9,00	54,74
109	FIUMICINO	FIUMARA GRANDE	315	1066	277		3,75	3,75	
110	FIUMICINO	FIUMARA GRANDE	315	1066	278		3,75	3,75	46,81



NUM. ORD.	DESCRIZIONE DELLE PARTITE				CONSISTENZA AL 01.01.05	VARIAZIONI AVVENUTE DURANTE ESERCIZIO 2005		CONSISTENZA AL 31.12.05	CANONE/ INDEN.TA' OCCUP.NE
	COMUNE	LOCALITA'	P. CAT.	F.M.A. PART.		IN AUMENTO	IN DIMIN.		
111	FIUMICINO	FIUMARA GRANDE	315	1066	279		32,25	32,25	92,96
112	FIUMICINO	FIUMARA GRANDE	315	1066	281		15,00	15,00	44,93
113	FIUMICINO	FIUMARA GRANDE	315	1066	282		13,50	13,50	41,32
114	FIUMICINO	FIUMARA GRANDE	315	1066	283		3,00	3,00	44,93
115	FIUMICINO	FIUMARA GRANDE	315	1066	294		13,50	13,50	45,76
116	FIUMICINO	FIUMARA GRANDE	315	1066	285		15,00	15,00	45,76
117	FIUMICINO	FIUMARA GRANDE	315	1066	286		17,25	17,25	
118	FIUMICINO	FIUMARA GRANDE	315	1066	297		16,50	16,50	45,48
119	FIUMICINO	FIUMARA GRANDE	315	1066	298		15,75	15,75	44,93
120	FIUMICINO	FIUMARA GRANDE	315	1066	299		0,75	0,75	
121	FIUMICINO	FIUMARA GRANDE	315	1066	230		5,25	5,25	32,54
122	FIUMICINO	FIUMARA GRANDE	315	1066	231		6,00	6,00	
123	FIUMICINO	FIUMARA GRANDE	315	1066	232		5,25	5,25	43,38
124	FIUMICINO	FIUMARA GRANDE	315	1066	233		6,75	6,75	44,73
125	FIUMICINO	FIUMARA GRANDE	315	1066	234		9,00	9,00	
126	FIUMICINO	FIUMARA GRANDE	315	1065	296		30,00	30,00	65,59
127	FIUMICINO	FIUMARA GRANDE	315	1066	297		38,25	38,25	
128	FIUMICINO	FIUMARA GRANDE	315	1066	305		48,00	48,00	
129	FIUMICINO	FIUMARA GRANDE	315	1066	311		408,75	408,75	56.198,76
130	FIUMICINO	FIUMARA GRANDE	315	1066	321		15,00	15,00	46,28
131	FIUMICINO	FIUMARA GRANDE	315	1066	322		11,25	11,25	39,77
132	FIUMICINO	FIUMARA GRANDE	315	1066	324		12,75	12,75	41,32
133	FIUMICINO	FIUMARA GRANDE	315	1066	326		11,25	11,25	40,80
134	FIUMICINO	FIUMARA GRANDE	315	1066	327		15,00	15,00	47,51
135	FIUMICINO	FIUMARA GRANDE	315	1066	331		21,75	21,75	73,34
136	FIUMICINO	FIUMARA GRANDE	315	1066	333		10,50	10,50	38,22
137	FIUMICINO	FIUMARA GRANDE	315	1066	334		3,75	3,75	75,40
138	FIUMICINO	FIUMARA GRANDE	315	1066	340		17,25	17,25	56,26
139	FIUMICINO	FIUMARA GRANDE	315	1066	342		15,00	15,00	53,71
140	FIUMICINO	FIUMARA GRANDE	315	1066	343		14,25	14,25	52,63
141	FIUMICINO	FIUMARA GRANDE	315	1066	347		15,75	15,75	53,71
142	FIUMICINO	FIUMARA GRANDE	315	1066	348		11,25	11,25	53,71
143	FIUMICINO	FIUMARA GRANDE	315	1066	356		7,50	7,50	25,82
144	FIUMICINO	FIUMARA GRANDE	315	1066	350		6,00	6,00	26,34
145	FIUMICINO	FIUMARA GRANDE	315	1066	351		8,25	8,25	32,02
146	FIUMICINO	FIUMARA GRANDE	315	1066	355		6,75	6,75	21,69
147	FIUMICINO	FIUMARA GRANDE	315	1066	357		15,75	15,75	
148	FIUMICINO	FIUMARA GRANDE	315	1066	358		15,00	15,00	
149	FIUMICINO	FIUMARA GRANDE	315	1066	359		15,75	15,75	51,13



NUM ORD	DESCRIZIONE DELLE PARTITE			CONSISTENZA AL 01.01.05		VARIAZIONI AVVENUTE DURANTE ESERCIZIO 2005		CONSISTENZA AL 31.12.05	CANONE/ INDEN.TA' OCCUP.NE
	COMUNE	LOCALITA'	P. CAT	F. MA	P. ART.	IN AUMENTO	IN DIMIN.		
150	FIUMICINO	FIUMARA GRANDE	315	1066	370		14,25	14,25	55,00
151	FIUMICINO	FIUMARA GRANDE	315	1066	372		16,50	16,50	36,15
152	FIUMICINO	FIUMARA GRANDE	315	1066	373		15,75	15,75	51,13
153	FIUMICINO	FIUMARA GRANDE	315	1066	375		15,75	15,75	52,83
154	FIUMICINO	FIUMARA GRANDE	315	1066	378		15,75	15,75	51,13
155	FIUMICINO	FIUMARA GRANDE	315	1066	377		16,50	16,50	52,68
156	FIUMICINO	FIUMARA GRANDE	315	1066	379		15,75	15,75	56,81
157	FIUMICINO	FIUMARA GRANDE	315	1066	380		15,00	15,00	41,57
158	FIUMICINO	FIUMARA GRANDE	315	1066	381		25,50	25,50	47,93
159	FIUMICINO	FIUMARA GRANDE	315	1066	384		15,00	15,00	
160	FIUMICINO	FIUMARA GRANDE	315	1066	387		16,50	16,50	
161	FIUMICINO	FIUMARA GRANDE	315	1066	388		9,00	9,00	35,38
162	FIUMICINO	FIUMARA GRANDE	315	1066	389		21,75	21,75	
163	FIUMICINO	FIUMARA GRANDE	315	1066	390		25,50	25,50	80,05
164	FIUMICINO	FIUMARA GRANDE	315	1066	391		3,00	3,00	15,49
165	FIUMICINO	FIUMARA GRANDE	315	1066	392		6,75	6,75	29,95
166	FIUMICINO	FIUMARA GRANDE	315	1066	395		3,00	3,00	23,24
167	FIUMICINO	FIUMARA GRANDE	315	1066	396		3,75	3,75	41,32
168	FIUMICINO	FIUMARA GRANDE	315	1066	397		1,50	1,50	44,93
169	FIUMICINO	FIUMARA GRANDE	315	1066	398		1,50	1,50	
170	FIUMICINO	FIUMARA GRANDE	315	1066	414		15,00	15,00	
171	FIUMICINO	FIUMARA GRANDE	315	1066	425		2.362,50	2.362,50	
172	FIUMICINO	FIUMARA GRANDE	315	1066	427		123,75	123,75	
173	FIUMICINO	ISOLA SACRA	315	1062	849		18,00	18,00	
174	FIUMICINO	ISOLA SACRA	315	1062	1430		16,50	16,50	
175	FIUMICINO	ISOLA SACRA	315	1062	1432		14,25	14,25	
176	FIUMICINO	ISOLA SACRA	315	1062	1435		15,00	15,00	
177	FIUMICINO	ISOLA SACRA	315	1062	1436		10,50	10,50	
178	FIUMICINO	ISOLA SACRA	315	1062	1445		12,00	12,00	
179	FIUMICINO	ISOLA SACRA	315	1062	1447		9,00	9,00	
180	FIUMICINO	ISOLA SACRA	315	1062	1449		350,25	350,25	
181	FIUMICINO	ISOLA SACRA	315	1062	1450		8,25	8,25	
182	FIUMICINO	ISOLA SACRA	315	1062	1451		27,75	27,75	
183	FIUMICINO	ISOLA SACRA	315	1062	1462		15,75	15,75	
184	FIUMICINO	ISOLA SACRA	315	1062	1931		12,75	12,75	
185	FIUMICINO	ISOLA SACRA	315	1062	1933		8,25	8,25	
186	FIUMICINO	ISOLA SACRA	315	1062	1934		9,75	9,75	
187	FIUMICINO	ISOLA SACRA	315	1062	1936		9,00	9,00	
188	FIUMICINO	ISOLA SACRA	315	1062	1937		8,25	8,25	



NUM. ORD	DESCRIZIONE DELLE PARTITE				CONSISTENZA AL 01.01.05		VARIAZIONI AVVENUTE DURANTE ESERCIZIO 2005		CONSISTENZA AL 31.12.05	CANONE/INDEN.TA' OCCUP.NE
	COMUNE	LOCALITA'	P. CAT	F. MA	PART.	IN AUMENTO	IN DIMIN.			
189	FIUMICINO	ISOLA SACRA	315	1062	1939		7,50		7,50	
190	FIUMICINO	ISOLA SACRA	315	1062	1944		7,25		17,25	
191	FIUMICINO	ISOLA SACRA	315	1062	1945		15,75		15,75	
192	FIUMICINO	ISOLA SACRA	315	1062	1946		14,25		14,25	
193	FIUMICINO	ISOLA SACRA	315	1062	1947		14,25		14,25	
194	FIUMICINO	ISOLA SACRA	315	1062	1949		25,50		25,50	
195	FIUMICINO	ISOLA SACRA	315	1062	1950		22,50		22,50	
196	FIUMICINO	ISOLA SACRA	315	1062	1951		32,25		32,25	
197	FIUMICINO	ISOLA SACRA	315	1062	1954		16,50		16,50	
198	FIUMICINO	ISOLA SACRA	315	1062	1956		13,50		13,50	
199	FIUMICINO	ISOLA SACRA	315	1062	1957		2,75		12,75	
200	FIUMICINO	ISOLA SACRA	315	1062	1960		3,75		3,75	
201	FIUMICINO	ISOLA SACRA	315	1062	1962		9,00		9,00	
202	FIUMICINO	ISOLA SACRA	315	1062	1963		15,00		15,00	
203	FIUMICINO	ISOLA SACRA	315	1062	1965		7,50		7,50	
204	FIUMICINO	ISOLA SACRA	315	1062	1972		8,25		8,25	
205	FIUMICINO	ISOLA SACRA	315	1062	1974		11,25		11,25	
206	FIUMICINO	ISOLA SACRA	315	1062	1986		12,75		12,75	
207	FIUMICINO	ISOLA SACRA	315	1062	1987		7,50		7,50	
208	FIUMICINO	ISOLA SACRA	315	1062	1988		4,50		4,50	
209	FIUMICINO	ISOLA SACRA	315	1062	1991		11,25		11,25	
210	FIUMICINO	ISOLA SACRA	315	1062	1995		12,75		12,75	
211	FIUMICINO	ISOLA SACRA	315	1062	1996		12,00		12,00	
212	FIUMICINO	ISOLA SACRA	315	1062	1997		17,25		17,25	
213	FIUMICINO	ISOLA SACRA	315	1062	1998		12,75		12,75	
214	FIUMICINO	ISOLA SACRA	315	1062	1999		12,00		12,00	
215	FIUMICINO	ISOLA SACRA	315	1062	2000		12,75		12,75	
216	FIUMICINO	ISOLA SACRA	315	1062	2014		8,25		8,25	
217	FIUMICINO	ISOLA SACRA	315	1062	2015		7,50		7,50	
					TOTALE		38.748,00	0,00	38.748,00	271.947,62




ATTIVITA' - BENI IMMOBILI DISPONIBILI

NUM ORD	COMUNE	DESCRIZIONE DELLE PARTITE		P. CAT	F.M.A	PART.	QUALITA	CL	HA	CA	R.D.	R.A.	CONSISTENZA AL		Canone	
		LOCALITA	TERRENI										01.01.06	31.12.05		
													VARIAZIONI AVVENUTE DURANTE ESERCIZIO 2005			
													IN AUMENTO	IN DIMIN.		
1	APRILIA				009B	0960	VIGNETO	2	0	16	6	43 13	15,76		3.234,75	3.234,75
2	APRILIA				009B	0961	VIGNETO	2	0	21	73	58 36	21,32		4.377,00	4.377,00
3	APRILIA				0010	0027	VIGNETO	2	0	22	3	58 84	21,62	4.420,50	4.420,50	
4	APRILIA		SCORPORO N. 2829	000616	0014	0035	SEMINATIVO	4	1	19	0	87 89	89,11	6.591,75	6.591,75	
5	APRILIA		PODERE N. 2745	010985	0020	0003	SEMINATIVO	3	0	33	0	35 45	28,12	2.688,75	2.688,75	
6	APRILIA		PODERE N. 2745	010985	0020	0004	BOSCO CEDUO	1	1	36	0	19 67	2,81	1.475,25	1.475,25	
7	APRILIA		PODERE N. 2745	010985	0020	0009	SEMINATIVO	4	0	87	0	84 25	95,15	4.818,75	4.818,75	
8	APRILIA		PODERE N. 2745	010985	0020	0013	SEMINATIVO	3	0	87	0	74 14	74,14	7.009,50	7.009,50	
9	APRILIA		PODERE N. 2622	010985	0025	0044	SEMINATIVO	2	1	53	70	263 10	175,97	19.732,50	19.732,50	
10	APRILIA		PODERE N. 2622	010985	0025	0044	VIGNETO	3	0	44	10	74 70	35,30	5.602,50	5.602,50	
11	APRILIA		PODERE N. 2622	010985	0025	0018	SEMINATIVO	2	1	82	0	1.754 50	1 187,71	13 817,50	131 617,50	
12	APRILIA		PODERE N. 2622	010985	0025	0024	SEMINATIVO	2	0	12	50	16 98	11,30	2.735,50	2.735,50	
13	APRILIA		PODERE N. 2622	010985	0025	0033	PASCOLO ARB	2	2	18	50	6 77	6 84	507,75	507,75	
14	APRILIA		PODERE N. 2622	010985	0025	0034	BOSCO CEDUO	3	5	91	0	24 42	3 05	831,50	831,50	
15	APRILIA		PODERE N. 2622	010985	0025	0035	SEMINATIVO	2	0	89	90	122 11	81 25	9.158,25	9.158,25	
16	APRILIA		PODERE N. 2762	010985	0026	0014	SEMINATIVO	1	4	29	20	560 55	410 08	49.542,00	49.542,00	
17	APRILIA		PODERE N. 2762	010985	0026	0015	SEMINATIVO	2	0	78	80	104 32	59 41	7.824,00	7.824,00	
18	APRILIA		PODERE N. 2762	010985	0026	0016	SEMINATIVO	2	2	36	40	321 10	213 88	24.082,50	24.082,50	
19	APRILIA		PODERE N. 2762	010985	0026	0024	SEMINATIVO	1	0	4	50	23 32	13 85	1.674,00	1.674,00	
20	APRILIA		PODERE N. 2762	010985	0026	0025	SEMINATIVO	2	0	31	70	43 08	28 63	3.229,50	3.229,50	
21	APRILIA		PODERE N. 2762	010985	0026	0026	BOSCO CEDUO	3	1	95	60	7 67	78 33	575,25	575,25	
22	APRILIA		PODERE N. 2762	010985	0026	0032	SEMINATIVO	4	1	4	60	77 25	78 33	5.793,75	5.793,75	
23	APRILIA		PODERE N. 2762	010985	0026	0033	SEMINATIVO	3	0	19	20	20 83	16 36	1.547,25	1.547,25	
24	APRILIA		PODERE N. 2762	010985	0026	0034	PASCOLO	2	0	36	40	2 82	2 11	211,50	211,50	
25	APRILIA		PODERE N. 2762	010985	0026	0035	SEMINATIVO	3	8	42	69	890 40	547 67	5 780,00	5 780,00	
26	APRILIA		PODERE N. 2762	010985	0026	0037	SEMINATIVO	3	0	50	50	54 30	43 12	4 077,00	4 077,00	
27	APRILIA		SCORPORO N. 2786	000616	0029	0029	SEMINATIVO	3	0	31	70	34 05	27 01	2.553,75	2.553,75	
28	APRILIA		SCORPORO N. 2786	000616	0029	0030	SEMINATIVO	4	1	78	50	132 35	132 17	9.776,25	9.776,25	
29	APRILIA		SCORPORO N. 2786	000616	0029	0048	SEMINATIVO	3	0	80	90	65 42	51 90	4.906,50	4.906,50	
30	APRILIA		SCORPORO N. 2786	000616	0029	0059	SEMINATIVO	5	0	51	10	31 14	22 43	2.335,50	2.335,50	
31	APRILIA		SCORPORO N. 2786	000616	0029	0080	BOSCO CEDUO	1	1	87	90	415 34	145 58	144,00	144,00	
32	APRILIA		SCORPORO N. 2732	000616	0035	0029	SEMINATIVO	3	0	30	70	1 92	0 24	3 150,50	3 150,50	
33	APRILIA		SCORPORO N. 2732	000616	0035	0034	SEMINATIVO	3	1	50	70	113 33	99 90	8 499,75	8 499,75	
34	APRILIA		SCORPORO N. 2702	000616	0040	0057	PASCOLO	3	1	88	20	3 19	1 82	239,25	239,25	
35	APRILIA		SCORPORO N. 2688	000616	0071	0007	SEMINATIVO	2	4	11	5	551 95	371 51	4 396,25	4 396,25	
36	APRILIA		SCORPORO N. 2727	000616	0080	0006	BOSCO ALTO	2	0	9	72	0 20	0 05	15,00	15,00	
37	APRILIA		SCORPORO N. 2727	000616	0080	0006	SEMINATIVO	3	0	0	1	1 07	0 85	80,25	80,25	
38	APRILIA		SCORPORO N. 2727	000616	0080	0006	SEMINATIVO	3	0	0	55	0 59	0 47	44,25	44,25	
39	APRILIA		SCORPORO N. 2727	000616	0083	0004	SEMINATIVO	2	0	78	70	106 90	71 13	8 017,50	8 017,50	
40	APRILIA		SCORPORO N. 2711	000616	0083	0005	BOSCO CEDUO	4	2	68	70	8 49	0 81	486,75	486,75	
41	APRILIA		SCORPORO N. 2711	000616	0083	0011	SEMINATIVO	4	2	68	70	188 44	201 22	1 883,00	1 883,00	
42	APRILIA		SCORPORO N. 2694	000616	0092	0036	SEMINATIVO	5	0	77	0	10 54	7 46	790,50	790,50	
43	APRILIA		SCORPORO N. 2694	000616	0092	0037	PASCOLO	2	0	1	40	0 11	0 05	8,25	8,25	
44	APRILIA		SCORPORO N. 2694	000616	0092	0041	PASC CESPIUG	1	1	61	60	5 01	5 84	375,75	375,75	
45	APRILIA		SCORPORO N. 2694	000616	0092	0042	SEMINATIVO	5	0	3	30	2 61	1 45	150,75	150,75	
46	APRILIA		SCORPORO 2683	000616	0095	0010	PASCOLO	2	1	1	70	7 88	3 88	591,00	591,00	
47	APRILIA		SCORPORO 2683	000616	0095	0040	SEMINATIVO	5	0	8	0	4 28	3 51	366,00	366,00	
48	APRILIA		SCORPORO N. 2512	000616	0108	0040	PRATO	1	1	24	70	5 10	3 19	382,50	382,50	



ATTIVITA' - BENI IMMOBILI DISPONIBILI

NUM ORD	DESCRIZIONE DELLE PARTITE		CLASSE				R.A.	CONSISTENZA AL 01.01.05	VARIAZIONI AVVENUTE DURANTE ESERCIZIO 2005		CONSISTENZA AL 31.12.05	Canone
	COMUNE	LOCALITA'	P. CAT.	F.M.A.	PART.	QUALITA'			CLASSE	CA.		
51	APRILIA	SCORPORO N.2507	000616	0125	197	SEMINATIVO	1	0 94 57	144 03	80,36	10.806,00	
52	APRILIA	SCORPORO N.2507	000616	0125	198	SEMINATIVO	1	0 0 29	0,44	0,28	33,00	33,00
53	APRILIA	SCORPORO N.2507	000616	0125	199	SEMINATIVO	1	0 0 34	0,52	0,32	39,00	39,00
54	APRILIA	SCORPORO N.2507	000616	0125	0023	SEMINATIVO	1	0 33 0	50,23	31,53	3.771,00	3.771,00
55	APRILIA	SCORPORO N.2507	000616	0125	0023	SEMINATIVO	1	0 14 90	22,70	14,24	1.702,50	1.702,50
56	APRILIA	SCORPORO N.2507	000616	0125	0024	BOSCO A.F.	1	0 1 80	0,33	0,02	24,75	24,75
57	APRILIA	SCORPORO 2632	010985	0135	451	SEMINATIVO	3	0 32 01	54,33	27,79	2.589,75	2.589,75
58	APRILIA	SCORPORO 2632	010985	0135	452	SEMINATIVO	3	0 18 4	9,13	15,97	1.432,50	1.432,50
59	APRILIA	SCORPORO 2632	010985	0135	452	SEMINATIVO	3	0 26 81	38,39	22,65	2.128,50	2.128,50
60	APRILIA	SCORPORO 2632	010985	0135	454	VIGNETO	1	2 45 10	616,43	253,17	61.234,50	61.234,50
61	APRILIA	SCORPORO 2632	010985	0135	455	VIGNETO	1	0 93 16	310,33	96,23	23.274,75	23.274,75
62	APRILIA	SCORPORO 2632	010985	0135	456	VIGNETO	1	0 84 24	280,62	87,01	21.046,50	21.046,50
63	APRILIA	PODERE N.2639	010985	0148	0280	SEMINATIVO	4	0 72 93	52,73	54,61	3.954,75	3.954,75
64	APRILIA	PODERE N.2639	010985	0148	0282	SEMINATIVO	4	0 66 0	49,17	50,92	3.687,75	3.687,75
65	APRILIA	PODERE N.2639	010985	0148	0303	SEMINATIVO	4	0 23 3	16,65	17,25	1.248,75	1.248,75
66	APRILIA	PODERE N.2639	010985	0148	0305	SEMINATIVO	4	0 17 2	12,81	12,75	923,25	923,25
67	APRILIA	PODERE N.2639	010985	0148	0306	SEMINATIVO	4	0 0 40	0,20	0,30	21,75	21,75
		TOTALE						8.163,43	5.101,20	7.611,75	612.287,25	645,25
68	CISTERNA	PODERE N.627	10205	0039	0017	SEMINATIVO	3	3 74 0	35,75	318,71	25.931,25	25.931,25
69	CISTERNA	PODERE N.627	10205	0039	0017	SEMINATIVO	1	0 6 30	-1,32	7,93	849,00	849,00
70	CISTERNA	PODERE N.634	10205	0145	0064		1	0 68 0	209,31	70,24	15.698,25	15.698,25
71	CISTERNA	PODERE N.634	10205	0145	0065		1	1 2 30	140,54	97,74	10.540,50	10.540,50
72	CISTERNA	PODERE N.634	10205	0145	0074		2	0 26 20	33,64	25,49	2.523,00	2.523,00
73	CISTERNA	PODERE N.625	10205	0048	00345	SEMINATIVO	2	51 30	61,23	46,36	4.580,00	4.580,00
74	CISTERNA	PODERE N.625	10205	0048	00346	SEMINATIVO	2	14 34	12,96	12,96	1.283,25	1.283,25
75	CISTERNA	PODERE N.625	10205	0046	00347	SEMINATIVO	2	79 50	64,84	71,95	7.113,00	7.113,00
76	CISTERNA	PODERE N.625	10205	0046	00343	SEMINATIVO	2	3 79 17	462,35	342,69	33.927,00	33.927,00
77	CISTERNA	PODERE N.625	10205	0148	0011		3	0 21 20	9,63	18,07	1.470,00	1.470,00
78	CISTERNA	PODERE N.625	10205	0148	0013		3	0 5 0	4,62	4,25	346,50	346,50
79	CISTERNA	PODERE N.625	10205	0148	0014		3	11 26 25	104,12	969,70	78.084,00	78.084,00
80	CISTERNA	PODERE N.625	10205	0148	0014		1	1 92 20	688,89	243,19	51.666,75	51.666,75
81	CISTERNA	PODERE N.627	10205	0148	0019		3	0 23 40	-3,36	12,31	1.002,00	1.002,00
82	CISTERNA	PODERE N.627	10205	0148	0021		2	0 20 50	26,41	17,62	1.755,75	1.755,75
83	CISTERNA	PODERE N.627	10205	0148	0022		3	0 21 20	23,98	19,71	1.798,50	1.798,50
84	CISTERNA	PODERE N.627	10205	0148	0023		3	5 33 30	475,08	436,48	36.676,00	36.676,00
85	CISTERNA	PODERE N.728	10205	0148	0092	SEMINATIVO	3	2 4 90	376,63	343,33	28.247,25	28.247,25
86	CISTERNA	PODERE N.728	10205	0148	0092	SEMINATIVO	3	20 60	32,36	16,49	2.442,00	2.442,00
87	CISTERNA	PODERE N.728	10205	0148	0093	SEMINATIVO	3	0 23 90	66,63	23,45	5.147,25	5.147,25
88	CISTERNA	PODERE N.728	10205	0148	0094	SEMIN ARBOR	3	2 7 70	237,06	193,08	17.776,50	17.776,50
89	CISTERNA	SCORPORO N.2468	006916	0176	0037	VIGNETO	1	0 38 10	1,27	39,35	8.765,25	8.765,25
90	CISTERNA	SCORPORO N.2468	006916	0176	0019	SEMINATIVO	2	4 52 80	640,20	409,24	40.515,00	40.515,00
		TOTALE						6.029,36	3.732,25	7.611,75	377.181,00	247,80
		ISOLA SACRA		1059	128	SEMINATIVO	3	1 7 24	88,52	36,00	6.648,50	6.648,50
		ISOLA SACRA		1059	779	FONDO UNICO ACC.TO	0	1 60				172,12
		ISOLA SACRA		1064	490	FONDO UNICO ACC.TO	0	8 30				194,71
		ISOLA SACRA		1061	48	FABBRICATO RURALE	0	0 62				3.059,13
		ISOLA SACRA		1061	51	ACCESSORIO	1	59 0				6.150,88
												2.155,75



ATTIVITA' - BENI IMMOBILI DISPONIBILI

NUM ORD	DESCRIZIONE DELLE PARTITE				P. CAT	F.M.A. PART.	QUALITA	GLI HA CA	R.D.	R.A.	CONSISTENZA AL 01.01.05	VARIAZIONI AVVERITE DURANTE ESERCIZIO 2006		CONSISTENZA AL 31.12.05	Canone	
	COMUNE	LOCALITA'										IN AUMENTO	IN DIMIN.			
96	Fiumicino	ISOLA SACRA	1088	304	315	FONDO UNICO A.D.C.TO	0	4	80						52,50	1.239,50
97	Fiumicino	ISOLA SACRA	1082	16	315	INCO.TG.STERILE	0	11	80						21,30	
98	Fiumicino	ISOLA SACRA	1080	20	315	PASCOLO	2	0	5	80					42,75	
99	Fiumicino	ISOLA SACRA	1080	62	315	PRATO	5	0	1	80					44,25	
100	Fiumicino	ISOLA SACRA	1080	65	315	PRATO	5	0	3	65					12,00	
101	Fiumicino	ISOLA SACRA	1080	67	315	PRATO	5	0	1	5					15,30	
102	Fiumicino	ISOLA SACRA	1080	345	315	PRATO	5	0	1	30					9,75	
103	Fiumicino	ISOLA SACRA	1060	347	315	PRATO	5	0	0	81					10,50	
104	Fiumicino	ISOLA SACRA	1060	348	315	PRATO	5	0	0	81					9,75	
105	Fiumicino	ISOLA SACRA	1060	349	315	PRATO	5	0	0	89					9,75	
106	Fiumicino	ISOLA SACRA	1060	350	315	PRATO	5	0	0	86					20,25	
107	Fiumicino	ISOLA SACRA	1060	351	315	PRATO	5	0	1	75					143,25	
108	Fiumicino	ISOLA SACRA*	1061	1	315	PASCOLO	3	0	25	40					0,00	
109	Fiumicino	ISOLA SACRA	1091	8	315	ORTO IRRIGUO	3	0	11	80					2.331,00	
110	Fiumicino	ISOLA SACRA	1061	10	315	ORTO IRRIGUO	3	0	34	40					6.420,00	
111	Fiumicino	ISOLA SACRA*	1061	12	315	ORTO IRRIGUO	4	0	17	80					310,50	
112	Fiumicino	ISOLA SACRA	1061	13	315	VIGNETO	2	0	32	50					3.776,25	
113	Fiumicino	ISOLA SACRA	1061	14	315	ORTO IRRIGUO	2	0	17	90					5.051,75	
114	Fiumicino	ISOLA SACRA	1061	21	315	SEMINATIVO	3	0	22	70					1.407,00	
115	Fiumicino	ISOLA SACRA	1061	47	315	BOSCO DI ALTO FUSTO	1	1	77	30					2.691,75	
116	Fiumicino	ISOLA SACRA	1061	52	315	BOSCO DI ALTO FUSTO	1	0	9	65					149,25	
117	Fiumicino	ISOLA SACRA	1061	54	315	PASCOLO	2	0	24	0					186,00	
118	Fiumicino	ISOLA SACRA	1061	56	315	ORTO IRRIGUO	2	0	48	80					13.798,50	
119	Fiumicino	ISOLA SACRA	1061	60	315	SEMINATIVO IRRIGUO	2	0	35	20					3.013,50	
120	Fiumicino	ISOLA SACRA	1061	68	315	PRATO	5	0	1	9					220,50	
121	Fiumicino	ISOLA SACRA	1061	73	315	PRATO	5	0	1	35					15,75	
122	Fiumicino	ISOLA SACRA	1061	77	315	PRATO	5	0	1	95					22,50	
123	Fiumicino	ISOLA SACRA	1061	90	315	PRATO	1	0	19	70					226,75	
124	Fiumicino	ISOLA SACRA	1061	94	315	ORTO IRRIGUO	2	0	36	0					9.840,00	
125	Fiumicino	ISOLA SACRA	1081	100	315	FRUTTETO	2	0	5	85					419,25	
126	Fiumicino	ISOLA SACRA	1081	303	315	PRATO	4	0	0	16					3,00	
127	Fiumicino	ISOLA SACRA	1081	312	315	SEMINATIVO IRRIGUO	4	1	95	70					15.763,00	
128	Fiumicino	ISOLA SACRA	1081	314	315	SEMINATIVO	4	0	77	30					6.437,25	
129	Fiumicino	ISOLA SACRA*	1081	413	315	PASCOLO	3	0	39	25					0,00	
130	Fiumicino	ISOLA SACRA	1081	429	315	PRATO	6	0	5	30					6,50	
131	Fiumicino	ISOLA SACRA*	1081	518	315	PASCOLO	3	0	44	30					0,00	
132	Fiumicino	ISOLA SACRA	1081	525	315	PRATO	5	0	2	85					34,50	
133	Fiumicino	ISOLA SACRA	1061	525	315	PRATO	5	0	1	85					21,75	
134	Fiumicino	ISOLA SACRA	1061	527	315	PRATO	5	0	2	0					23,25	
135	Fiumicino	ISOLA SACRA	1061	528	315	PRATO	5	0	0	33					3,75	
136	Fiumicino	ISOLA SACRA	1061	529	315	PRATO	5	0	1	56					18,00	
137	Fiumicino	ISOLA SACRA	1061	547	315	PRATO	5	0	1	60					18,75	
138	Fiumicino	ISOLA SACRA	1063	4	315	SEMINATIVO IRRIGUO	4	4	30	0					35.809,50	
139	Fiumicino	ISOLA SACRA	1064	39	315	SEMINATIVO IRRIGUO	4	1	14	29					8.987,25	
140	Fiumicino	ISOLA SACRA	1064	41	315	SEMINATIVO IRRIGUO	4	1	27	20					7.396,75	
141	Fiumicino	ISOLA SACRA	1064	43	315	SEMINATIVO IRRIGUO	4	0	94	91					7.720,50	
142	Fiumicino	ISOLA SACRA	1064	55	315	SEMINATIVO IRRIGUO	4	0	85	22					7.097,25	
143	Fiumicino	ISOLA SACRA	1064	56	315	SEMINATIVO IRRIGUO	4	2	75	53					22.412,25	
144	Fiumicino	ISOLA SACRA	1064	58	315	SEMINATIVO IRRIGUO	4	1	6	10					8.835,75	
145	Fiumicino	FUMARA GRANDE*	1065	1	315	INCOLTO PRODUTTIVO	1	2	12	80					0,00	
146	Fiumicino	FUMARA GRANDE	1065	11	315	SEMINATIVO IRRIGUO	3	5	27	78					35.487,00	
147	Fiumicino	FUMARA GRANDE	1065	12	315	SEMINATIVO IRRIGUO	3	1	19	78					12.063,00	
148	Fiumicino	FUMARA GRANDE*	1065	14	315	INCOLTO PRODUTTIVO	2	3	89	89					0,00	



ATTIVA - BENI IMMOBILI DISPONIBILI

NUM. ORD.	DESCRIZIONE DELLE PARTITE					CL.	HA.	A.	CA.	R.D.	R.A.	VARIAZIONI AVVENUTE DURANTE ESERCIZIO 2005		GANCOTE
	COMUNE	LOCALITA'	P. CAT.	F. MA.	PART.							IN AUMENTO	IN DIMIN.	
210	FUMICINO	FUMARA GRANDE	315	1065	63	2	10	ES	0	2.228,70	788,56	167.227,50	167.227,50	
211	FUMICINO	FUMARA GRANDE	315	1065	68	2	6	ES	85	1.633,35	667,12	139.751,25	139.751,25	2.913,90
212	FUMICINO	FUMARA GRANDE	315	1065	69	2	0	13	55	22,34	7,90	1.675,50	1.675,50	
213	FUMICINO	FUMARA GRANDE	315	1065	70	2	0	67	32	892,64	356,45	66.198,00	66.198,00	
214	FUMICINO	FUMARA GRANDE	315	1065	72	3	0	3	70	5,06	2,01	379,50	379,50	
215	FUMICINO	FUMARA GRANDE	315	1065	76	3	0	3	45	4,72	1,87	354,00	354,00	
216	FUMICINO	FUMARA GRANDE	315	1065	78	2	12	29	25	2.729,95	965,47	204.746,25	204.746,25	
217	FUMICINO	FUMARA GRANDE	315	1065	80	2	17	0		453,89	162,50	34.041,75	34.041,75	424,82
218	FUMICINO	FUMARA GRANDE	315	1065	20	1	10	7	60	2.133,57	754,35	160.017,75	160.017,75	
219	FUMICINO	FUMARA GRANDE*	315	1065	202	1	13	20		2,52	0,00	189,00	189,00	
220	FUMICINO	FUMARA GRANDE*	315	1065	205	1	0	23	50	2,04	0,00	153,00	153,00	
221	FUMICINO	FUMARA GRANDE*	315	1065	212	1	1	23	0	2,48	0,00	189,00	189,00	
222	FUMICINO	FUMARA GRANDE*	315	1065	241	1	0	73	0	5,93	0,00	294,75	294,75	
223	FUMICINO	FUMARA GRANDE*	315	1065	243	1	1	52	8	7,89	0,79	591,75	591,75	
224	FUMICINO	FUMARA GRANDE*	315	1066	16	3	0	63	80	21,42	9,88	1.606,50	1.606,50	
225	FUMICINO	FUMARA GRANDE*	315	1066	20	3	0	14	90	5,00	0,00	375,00	375,00	
226	FUMICINO	FUMARA GRANDE*	315	1066	21	3	0	22	80	10,60	5,89	795,00	795,00	
227	FUMICINO	FUMARA GRANDE	315	1066	24	4	24	51	85	1.873,01	772,16	125.475,75	125.475,75	173,74
228	FUMICINO	FUMARA GRANDE	315	1066	26	3	10	72	70	1.163,41	581,70	87.255,75	87.255,75	
229	FUMICINO	FUMARA GRANDE	315	1066	28	2	5	72	22	620,61	310,90	48.545,75	48.545,75	
230	FUMICINO	FUMARA GRANDE*	315	1066	31	3	1	73	0	8,78	0,86	658,50	658,50	
231	FUMICINO	FUMARA GRANDE	315	1068	34	3	1	64	80	13,33	6,66	999,75	999,75	
232	FUMICINO	FUMARA GRANDE	315	1066	70	4	1	9	60	7,37	33,03	5.367,75	5.367,75	
233	FUMICINO	FUMARA GRANDE	315	1068	75	4	0	32	85	22,06	10,16	1.654,50	1.654,50	
234	FUMICINO	FUMARA GRANDE	315	1066	76	2	2	57	4	322,16	0,00	24.162,00	24.162,00	
235	FUMICINO	FUMARA GRANDE	315	1068	108	3	0	34	50	37,42	18,71	2.806,50	2.806,50	
236	FUMICINO	FUMARA GRANDE	315	1066	110	2	0	41	90	46,53	20,56	3.489,75	3.489,75	
237	FUMICINO	FUMARA GRANDE*	315	1066	117	3	0	3	10	4,32	0,00	324,00	324,00	
238	FUMICINO	FUMARA GRANDE	315	1066	123	2	0	55	40	38,39	19,20	2.879,25	2.879,25	
239	FUMICINO	FUMARA GRANDE*	315	1066	140	1	0	4	2	0,21	0,00	15,75	15,75	
240	FUMICINO	FUMARA GRANDE*	315	1066	141	1	0	3	20	0,32	0,00	24,00	24,00	
241	FUMICINO	FUMARA GRANDE*	315	1068	144	1	0	3	7	0,16	0,00	12,00	12,00	
242	FUMICINO	FUMARA GRANDE*	315	1068	148	3	0	2	80	0,15	0,00	11,25	11,25	
243	FUMICINO	FUMARA GRANDE*	315	1066	147	1	0	3	41	0,49	0,00	36,75	36,75	
244	FUMICINO	FUMARA GRANDE*	315	1068	245	1	0	3	72	0,45	0,00	33,75	33,75	
245	FUMICINO	FUMARA GRANDE*	315	1068	249	1	0	3	11	0,16	0,00	12,00	12,00	
246	FUMICINO	FUMARA GRANDE*	315	1066	247	1	0	7	69	0,12	0,00	9,00	9,00	
247	FUMICINO	FUMARA GRANDE*	315	1066	248	1	0	5	36	0,28	0,00	21,00	21,00	
248	FUMICINO	FUMARA GRANDE*	315	1066	250	1	0	2	41	0,12	0,00	9,00	9,00	
249	FUMICINO	FUMARA GRANDE*	315	1066	252	1	0	3	16	0,16	0,00	12,00	12,00	
250	FUMICINO	FUMARA GRANDE*	315	1066	254	1	0	2	68	0,15	0,00	11,25	11,25	
251	FUMICINO	FUMARA GRANDE*	315	1066	255	1	0	3	80	0,18	0,00	14,25	14,25	
252	FUMICINO	FUMARA GRANDE*	315	1066	256	1	0	3	60	0,19	0,00	14,25	14,25	
253	FUMICINO	FUMARA GRANDE*	315	1066	257	1	0	4	78	0,25	0,00	18,75	18,75	
254	FUMICINO	FUMARA GRANDE*	315	1066	257	1	0	6	40	0,33	0,00	24,75	24,75	
255	FUMICINO	FUMARA GRANDE*	315	1066	258	1	0	5	40	0,33	0,00	24,75	24,75	
256	FUMICINO	FUMARA GRANDE*	315	1066	256	1	0	3	87	0,19	0,00	14,25	14,25	
257	FUMICINO	FUMARA GRANDE*	315	1066	262	1	0	4	7	0,21	0,00	15,75	15,75	
258	FUMICINO	FUMARA GRANDE*	315	1066	263	1	0	3	58	0,18	0,00	13,50	13,50	
259	FUMICINO	FUMARA GRANDE*	315	1066	284	1	0	3	70	0,19	0,00	14,25	14,25	
260	FUMICINO	FUMARA GRANDE*	315	1066	265	1	0	3	84	0,20	0,00	15,00	15,00	
261	FUMICINO	FUMARA GRANDE*	315	1066	267	1	0	4	14	0,21	0,00	15,75	15,75	
262	FUMICINO	FUMARA GRANDE*	315	1066	268	1	0	7	51	0,39	0,00	29,25	29,25	



ATTI IMMOBILIARI - BENI IMMOBILI DISPONIBILI

NUM. ORD.	DESCRIZIONE DELLE PARTITE				P. CAT.	F.M.A.	P. PART.	QUALITÀ	GL	HA	CA	R.D.	R.A.	CONSISTENZA AL 01.01.05	VARIAZIONI AVVENUTE DURANTE ESERCIZIO 2005 IN AUMENTO	CONSISTENZA AL 31.12.05	Canone
	COMUNE	LOCALITÀ	LOCALITÀ	LOCALITÀ													
263	FUMICINO	FUMARA GRANDE*	315	1066	271	INCOLTO PRODUTTIVO	1	0	3	98	0,17	0,02	12,75	12,75	0,00	0,00	
264	FUMICINO	FUMARA GRANDE*	315	1068	272	INCOLTO PRODUTTIVO	1	0	2	98	0,05	0,00	3,75	3,75	0,00	0,00	
265	FUMICINO	FUMARA GRANDE*	315	1066	273	INCOLTO PRODUTTIVO	1	0	2	70	0,04	0,00	3,00	3,00	0,00	0,00	
266	FUMICINO	FUMARA GRANDE*	315	1068	275	INCOLTO PRODUTTIVO	1	0	2	75	0,09	0,01	6,75	6,75	0,00	0,00	
267	FUMICINO	FUMARA GRANDE*	315	1068	276	INCOLTO PRODUTTIVO	1	0	2	40	0,12	0,01	9,00	9,00	0,00	0,00	
268	FUMICINO	FUMARA GRANDE*	315	1066	277	INCOLTO PRODUTTIVO	1	0	2	98	0,05	0,01	3,75	3,75	0,00	0,00	
269	FUMICINO	FUMARA GRANDE*	315	1066	279	INCOLTO PRODUTTIVO	1	0	3	94	0,05	0,00	3,75	3,75	0,00	0,00	
270	FUMICINO	FUMARA GRANDE*	315	1066	279	INCOLTO PRODUTTIVO	1	0	3	39	0,43	0,04	32,25	32,25	0,00	0,00	
271	FUMICINO	FUMARA GRANDE*	315	1066	281	INCOLTO PRODUTTIVO	1	0	3	65	0,20	0,02	15,00	15,00	0,00	0,00	
272	FUMICINO	FUMARA GRANDE*	315	1066	282	INCOLTO PRODUTTIVO	1	0	3	42	0,18	0,02	13,50	13,50	0,00	0,00	
273	FUMICINO	FUMARA GRANDE*	315	1066	283	INCOLTO PRODUTTIVO	1	0	3	85	0,04	0,00	3,00	3,00	0,00	0,00	
274	FUMICINO	FUMARA GRANDE*	315	1066	284	INCOLTO PRODUTTIVO	1	0	3	42	0,18	0,02	13,50	13,50	0,00	0,00	
275	FUMICINO	FUMARA GRANDE*	315	1066	285	INCOLTO PRODUTTIVO	1	0	3	84	0,20	0,02	15,00	15,00	0,00	0,00	
276	FUMICINO	FUMARA GRANDE*	315	1066	286	INCOLTO PRODUTTIVO	1	0	4	40	0,23	0,02	17,25	17,25	0,00	0,00	
277	FUMICINO	FUMARA GRANDE*	315	1066	287	INCOLTO PRODUTTIVO	1	0	4	30	0,22	0,02	16,50	16,50	0,00	0,00	
278	FUMICINO	FUMARA GRANDE*	315	1066	288	INCOLTO PRODUTTIVO	1	0	4	15	0,21	0,02	15,75	15,75	0,00	0,00	
279	FUMICINO	FUMARA GRANDE*	315	1068	289	INCOLTO PRODUTTIVO	1	0	3	25	0,01	0,00	0,75	0,75	0,00	0,00	
280	FUMICINO	FUMARA GRANDE*	315	1066	290	INCOLTO PRODUTTIVO	1	0	1	31	0,07	0,01	5,25	5,25	0,00	0,00	
281	FUMICINO	FUMARA GRANDE*	315	1068	291	INCOLTO PRODUTTIVO	1	0	1	50	0,08	0,01	6,00	6,00	0,00	0,00	
282	FUMICINO	FUMARA GRANDE*	315	1066	292	INCOLTO PRODUTTIVO	1	0	1	40	0,07	0,01	5,25	5,25	0,00	0,00	
283	FUMICINO	FUMARA GRANDE*	315	1068	292	INCOLTO PRODUTTIVO	1	0	1	70	0,09	0,01	6,75	6,75	0,00	0,00	
284	FUMICINO	FUMARA GRANDE*	315	1066	294	INCOLTO PRODUTTIVO	1	0	2	26	0,12	0,01	9,00	9,00	0,00	0,00	
285	FUMICINO	FUMARA GRANDE*	315	1068	296	INCOLTO PRODUTTIVO	1	0	3	83	0,40	0,04	30,00	30,00	0,00	0,00	
286	FUMICINO	FUMARA GRANDE*	315	1066	297	INCOLTO PRODUTTIVO	1	0	3	88	0,51	0,05	36,25	36,25	0,00	0,00	
287	FUMICINO	FUMARA GRANDE*	315	1068	305	INCOLTO PRODUTTIVO	1	0	12	45	0,64	0,06	48,00	48,00	0,00	0,00	
288	FUMICINO	FUMARA GRANDE*	315	1066	311	INCOLTO PRODUTTIVO	1	1	5	52	5,45	0,94	408,75	408,75	0,00	0,00	
289	FUMICINO	FUMARA GRANDE*	315	1068	321	INCOLTO PRODUTTIVO	1	0	3	80	0,20	0,02	15,00	15,00	0,00	0,00	
290	FUMICINO	FUMARA GRANDE*	315	1066	322	INCOLTO PRODUTTIVO	1	0	3	80	0,15	0,02	11,25	11,25	0,00	0,00	
291	FUMICINO	FUMARA GRANDE*	315	1066	324	INCOLTO PRODUTTIVO	1	0	3	38	0,17	0,02	12,75	12,75	0,00	0,00	
292	FUMICINO	FUMARA GRANDE*	315	1068	326	INCOLTO PRODUTTIVO	1	0	2	83	0,15	0,01	11,25	11,25	0,00	0,00	
293	FUMICINO	FUMARA GRANDE*	315	1066	327	INCOLTO PRODUTTIVO	1	0	3	80	0,20	0,02	15,00	15,00	0,00	0,00	
294	FUMICINO	FUMARA GRANDE*	315	1066	331	INCOLTO PRODUTTIVO	1	0	5	70	0,28	0,03	21,75	21,75	0,00	0,00	
295	FUMICINO	FUMARA GRANDE*	315	1068	333	INCOLTO PRODUTTIVO	1	0	2	80	0,14	0,01	9,50	9,50	0,00	0,00	
296	FUMICINO	FUMARA GRANDE*	315	1066	334	INCOLTO PRODUTTIVO	1	0	1	0	0,05	0,01	3,75	3,75	0,00	0,00	
297	FUMICINO	FUMARA GRANDE*	315	1068	340	INCOLTO PRODUTTIVO	1	0	4	50	0,23	0,02	17,25	17,25	0,00	0,00	
298	FUMICINO	FUMARA GRANDE*	315	1066	342	INCOLTO PRODUTTIVO	1	0	3	91	0,20	0,02	15,00	15,00	0,00	0,00	
299	FUMICINO	FUMARA GRANDE*	315	1066	343	INCOLTO PRODUTTIVO	1	0	3	77	0,19	0,02	14,25	14,25	0,00	0,00	
300	FUMICINO	FUMARA GRANDE*	315	1068	347	INCOLTO PRODUTTIVO	1	0	4	5	0,21	0,02	15,75	15,75	0,00	0,00	
301	FUMICINO	FUMARA GRANDE*	315	1066	348	INCOLTO PRODUTTIVO	1	0	2	99	0,15	0,02	11,25	11,25	0,00	0,00	
302	FUMICINO	FUMARA GRANDE*	315	1066	355	INCOLTO PRODUTTIVO	1	0	2	0	0,10	0,01	7,50	7,50	0,00	0,00	
303	FUMICINO	FUMARA GRANDE*	315	1068	360	INCOLTO PRODUTTIVO	1	0	1	64	0,08	0,01	6,00	6,00	0,00	0,00	
304	FUMICINO	FUMARA GRANDE*	315	1066	361	INCOLTO PRODUTTIVO	1	0	2	11	0,11	0,01	8,25	8,25	0,00	0,00	
305	FUMICINO	FUMARA GRANDE*	315	1066	366	INCOLTO PRODUTTIVO	1	0	1	70	0,05	0,01	6,75	6,75	0,00	0,00	
306	FUMICINO	FUMARA GRANDE*	315	1068	367	INCOLTO PRODUTTIVO	1	0	4	0	0,21	0,02	15,75	15,75	0,00	0,00	
307	FUMICINO	FUMARA GRANDE*	315	1066	368	INCOLTO PRODUTTIVO	1	0	3	94	0,20	0,02	15,00	15,00	0,00	0,00	
308	FUMICINO	FUMARA GRANDE*	315	1066	369	INCOLTO PRODUTTIVO	1	0	3	98	0,21	0,02	15,75	15,75	0,00	0,00	
309	FUMICINO	FUMARA GRANDE*	315	1066	370	INCOLTO PRODUTTIVO	1	0	3	69	0,19	0,02	14,25	14,25	0,00	0,00	
310	FUMICINO	FUMARA GRANDE*	315	1066	372	INCOLTO PRODUTTIVO	1	0	4	21	0,22	0,02	16,50	16,50	0,00	0,00	
311	FUMICINO	FUMARA GRANDE*	315	1066	373	INCOLTO PRODUTTIVO	1	0	3	97	0,21	0,02	15,75	15,75	0,00	0,00	
312	FUMICINO	FUMARA GRANDE*	315	1068	375	INCOLTO PRODUTTIVO	1	0	1	7	0,21	0,02	15,75	15,75	0,00	0,00	
313	FUMICINO	FUMARA GRANDE*	315	1066	376	INCOLTO PRODUTTIVO	1	0	4	30	0,21	0,02	15,75	15,75	0,00	0,00	
314	FUMICINO	FUMARA GRANDE*	315	1066	377	INCOLTO PRODUTTIVO	1	0	4	30	0,22	0,02	16,50	16,50	0,00	0,00	
315	FUMICINO	FUMARA GRANDE*	315	1068	379	INCOLTO PRODUTTIVO	1	0	4	2	0,21	0,02	15,75	15,75	0,00	0,00	



ATTIVITA' - BENI IMMOBILI DISPONIBILI

NUM. ORD.	DESCRIZIONE DELLE PARTITE										R.A.	CONSISTENZA AL 01.01.05	VARIAZIONI AVVENUTE DURANTE ESERCIZIO 2005		CONSISTENZA AL 31.12.05	Canone
	P. CAT.	F. MA.	P. ART.	QUALITA'	CL	HA	CA	R.D.	IN ALZAMENTO	IN DIMIN.						
316	FUMICINO	315	1066	380	INCOLTO PRODUTTIVO	1	0	3	57	0,20	15,00	15,00	0,00	0,00	0,00	
317	FUMICINO	315	1066	380	INCOLTO PRODUTTIVO	1	0	4	40	0,23	17,25	17,25	0,00	0,00	0,00	
318	FUMICINO	315	1066	381	INCOLTO PRODUTTIVO	1	0	5	54	0,34	25,50	25,50	0,00	0,00	0,00	
319	FUMICINO	315	1068	384	INCOLTO PRODUTTIVO	1	0	3	87	0,20	15,00	15,00	0,00	0,00	0,00	
320	FUMICINO	315	1068	387	INCOLTO PRODUTTIVO	1	0	4	34	0,22	16,50	16,50	0,00	0,00	0,00	
321	FUMICINO	315	1066	388	INCOLTO PRODUTTIVO	1	0	2	84	0,12	9,00	9,00	0,00	0,00	0,00	
322	FUMICINO	315	1066	389	INCOLTO PRODUTTIVO	1	0	5	57	0,29	21,75	21,75	0,00	0,00	0,00	
323	FUMICINO	315	1066	390	INCOLTO PRODUTTIVO	1	0	6	50	0,34	25,50	25,50	0,00	0,00	0,00	
324	FUMICINO	315	1068	391	INCOLTO PRODUTTIVO	1	0	0	71	0,04	3,00	3,00	0,00	0,00	0,00	
325	FUMICINO	315	1068	392	INCOLTO PRODUTTIVO	1	0	1	74	0,09	6,75	6,75	0,00	0,00	0,00	
326	FUMICINO	315	1068	395	INCOLTO PRODUTTIVO	2	0	1	80	0,04	3,00	3,00	0,00	0,00	0,00	
327	FUMICINO	315	1068	395	INCOLTO PRODUTTIVO	2	0	2	35	0,05	3,75	3,75	0,00	0,00	0,00	
328	FUMICINO	315	1066	397	INCOLTO PRODUTTIVO	2	0	1	6	0,02	1,50	1,50	0,00	0,00	0,00	
329	FUMICINO	315	1068	398	INCOLTO PRODUTTIVO	2	0	1	7	0,02	1,50	1,50	0,00	0,00	0,00	
330	FUMICINO	315	1068	408	INCOLTO PRODUTTIVO	1	0	4	20	2,44	183,00	183,00	0,00	0,00	0,00	
331	FUMICINO	315	1066	408	INCOLTO PRODUTTIVO	1	0	50	80	2,82	196,50	196,50	0,00	0,00	0,00	
332	FUMICINO	315	1068	414	INCOLTO PRODUTTIVO	1	0	3	80	0,20	15,00	15,00	0,00	0,00	0,00	
333	FUMICINO	315	1066	425	INCOLTO PRODUTTIVO	1	0	6	0	31,50	2.362,50	2.362,50	0,00	0,00	0,00	
334	FUMICINO	315	1066	427	INCOLTO PRODUTTIVO	1	0	32	0	1,65	123,75	123,75	0,00	0,00	0,00	
335	FUMICINO	315	1062	2	PASCOLO	3	0	1	20	1,24	93,00	93,00	0,00	0,00	0,00	
336	FUMICINO	315	1062	2350	SEMINATIVO RRIGUC	4	0	8	45	589,05	51.678,75	51.678,75	0,00	0,00	0,00	
337	FUMICINO	315	1062	2336	SEMINATIVO RRIGUC	4	0	2	48	1,22	211,50	211,50	0,00	0,00	0,00	
338	FUMICINO	315	1062	8	PASCOLO	3	0	57	31	4,87	365,25	365,25	0,00	0,00	0,00	
339	FUMICINO	315	1062	11	SEMINATIVO RR GUC	4	0	17	5	1.989,95	149.246,25	149.246,25	0,00	0,00	0,00	
340	FUMICINO	315	1062	18	PASC. CESP	3	0	50	58	28,45	2.209,50	2.209,50	0,00	0,00	0,00	
341	FUMICINO	315	1062	19	PASCOLO	2	0	15	7	155,72	11.679,00	11.679,00	0,00	0,00	0,00	
342	FUMICINO	315	1062	27	PASCOLO	3	0	4	86	0,75	56,25	56,25	0,00	0,00	0,00	
343	FUMICINO	315	1062	36	PASC. CESP	3	0	13	4	40,44	3.033,00	3.033,00	0,00	0,00	0,00	
344	FUMICINO	315	1062	42	PASCOLO	4	0	19	50	0,81	60,75	60,75	0,00	0,00	0,00	
345	FUMICINO	315	1062	502	SEMIN. IRRIGLIO	4	0	49	0	55,67	4.175,25	4.175,25	0,00	0,00	0,00	
346	FUMICINO	315	1062	535	PASC. CESP.	3	0	270	8	6,37	627,75	627,75	0,00	0,00	0,00	
347	FUMICINO	315	1062	849	INCOLTO PROD.	1	0	4	70	0,24	18,00	18,00	0,00	0,00	0,00	
348	FUMICINO	315	1062	1001	SEMIN. IRRIGLIO	4	0	25	0	28,41	2.130,75	2.130,75	0,00	0,00	0,00	
349	FUMICINO	315	1062	1333	PASC. CESP.	3	0	9	65	0,30	22,50	22,50	0,00	0,00	0,00	
350	FUMICINO	315	1062	1336	PASC. CESP.	3	0	55	70	1,73	129,75	129,75	0,00	0,00	0,00	
351	FUMICINO	315	1062	1364	PASC. CESP.	3	0	32	70	1,01	75,75	75,75	0,00	0,00	0,00	
352	FUMICINO	315	1062	1359	PASC. CESP.	3	0	3	65	0,11	15,00	15,00	0,00	0,00	0,00	
353	FUMICINO	315	1062	1365	PASC. CESP.	3	0	4	60	0,14	10,50	10,50	0,00	0,00	0,00	
354	FUMICINO	315	1062	1369	PASC. CESP.	3	0	4	90	0,46	34,50	34,50	0,00	0,00	0,00	
355	FUMICINO	315	1062	1375	INCOLTO PROD.	1	0	4	35	0,22	16,50	16,50	0,00	0,00	0,00	
356	FUMICINO	315	1062	1430	INCOLTO PROD.	1	0	3	70	0,19	14,25	14,25	0,00	0,00	0,00	
357	FUMICINO	315	1062	1435	INCOLTO PROD.	1	0	2	80	0,20	15,00	15,00	0,00	0,00	0,00	
358	FUMICINO	315	1062	1436	INCOLTO PROD.	1	0	2	80	0,14	10,50	10,50	0,00	0,00	0,00	
359	FUMICINO	315	1062	1445	INCOLTO PROD.	1	0	3	5	0,16	12,00	12,00	0,00	0,00	0,00	
360	FUMICINO	315	1062	1447	INCOLTO PROD.	1	0	2	26	0,12	9,00	9,00	0,00	0,00	0,00	
361	FUMICINO	315	1062	1449	INCOLTO PROD.	1	0	0	44	4,67	350,25	350,25	0,00	0,00	0,00	
362	FUMICINO	315	1062	1450	INCOLTO PROD.	1	0	2	20	0,11	8,25	8,25	0,00	0,00	0,00	
363	FUMICINO	315	1062	1451	INCOLTO PROD.	1	0	7	10	0,37	27,75	27,75	0,00	0,00	0,00	
364	FUMICINO	315	1062	1459	INCOLTO PROD.	1	0	4	1	0,15	11,25	11,25	0,00	0,00	0,00	
365	FUMICINO	315	1062	1462	INCOLTO PROD.	1	0	4	1	0,21	15,75	15,75	0,00	0,00	0,00	
366	FUMICINO	315	1062	1535	INCOLTO PROD.	4	0	0	70	34,88	2.616,00	2.616,00	0,00	0,00	0,00	
367	FUMICINO	315	1062	1931	INCOLTO PROD.	1	0	3	30	0,17	12,75	12,75	0,00	0,00	0,00	



ATTIVITA' - BENI IMMOBILI DISPONIBILI

NUM ORD	DESCRIZIONE DELLE PARTITE					CL	L	H	A	C	R.D.	R.A.	CONSISTENZA AL 01.01.05	VARIAZIONI AVVENUTE DURANTE ESERCIZIO 2006 IN AUMENTO	CONSISTENZA AL 31.12.05	Canone
	COMUNE	LOCALITA'	P. CAT.	F.MA	PART.											
368	FLUMICINO	ISOLA SACRA*	315	1062	1983	1	0	2	20		0,11	0,01	6,25	6,25	0,00	
370	FLUMICINO	ISOLA SACRA*	315	1062	1984	1	0	2	50		0,13	0,01	9,75	9,75	0,00	
371	FLUMICINO	ISOLA SACRA*	315	1062	1986	1	0	2	30		0,12	0,01	9,00	9,00	0,00	
372	FLUMICINO	ISOLA SACRA*	315	1062	1987	1	0	2	10		0,11	0,01	6,25	6,25	0,00	
373	FLUMICINO	ISOLA SACRA*	315	1062	1939	1	0	1	86		0,10	0,01	7,50	7,50	0,00	
374	FLUMICINO	ISOLA SACRA*	315	1062	1940	1	0	7	24		0,37	0,04	27,75	27,75	0,00	
375	FLUMICINO	ISOLA SACRA*	315	1062	1944	1	0	4	45		0,23	0,02	17,25	17,25	0,00	
376	FLUMICINO	ISOLA SACRA*	315	1062	1945	1	0	3	69		0,19	0,02	15,75	15,75	0,00	
377	FLUMICINO	ISOLA SACRA*	315	1062	1946	1	0	3	96		0,21	0,02	14,25	14,25	0,00	
378	FLUMICINO	ISOLA SACRA*	315	1062	1947	1	0	3	60		0,19	0,02	14,25	14,25	0,00	
379	FLUMICINO	ISOLA SACRA*	315	1062	1949	1	0	6	62		0,34	0,03	25,50	25,50	0,00	
380	FLUMICINO	ISOLA SACRA*	315	1062	1950	1	0	5	82		0,30	0,03	22,50	22,50	0,00	
381	FLUMICINO	ISOLA SACRA*	315	1062	1951	1	0	6	30		0,43	0,04	32,25	32,25	0,00	
382	FLUMICINO	ISOLA SACRA*	315	1062	1954	1	0	4	30		0,22	0,02	16,50	16,50	0,00	
383	FLUMICINO	ISOLA SACRA*	315	1062	1956	1	0	3	48		0,18	0,02	13,50	13,50	0,00	
384	FLUMICINO	ISOLA SACRA*	315	1062	1957	1	0	3	36		0,17	0,02	12,75	12,75	0,00	
385	FLUMICINO	ISOLA SACRA*	315	1062	1960	1	0	0	92		0,05	0,00	3,75	3,75	0,00	
386	FLUMICINO	ISOLA SACRA*	315	1062	1962	1	0	2	28		0,12	0,01	9,00	9,00	0,00	
387	FLUMICINO	ISOLA SACRA*	315	1062	1963	1	0	3	85		0,20	0,02	15,00	15,00	0,00	
388	FLUMICINO	ISOLA SACRA*	315	1062	1965	1	0	1	96		0,10	0,01	7,50	7,50	0,00	
389	FLUMICINO	ISOLA SACRA*	315	1062	1972	1	0	2	15		0,11	0,01	8,25	8,25	0,00	
390	FLUMICINO	ISOLA SACRA*	315	1062	1974	1	0	2	85		0,15	0,01	11,25	11,25	0,00	
391	FLUMICINO	ISOLA SACRA*	315	1062	1986	1	0	3	30		0,17	0,02	12,75	12,75	0,00	
392	FLUMICINO	ISOLA SACRA*	315	1062	1987	1	0	1	98		0,10	0,01	7,50	7,50	0,00	
393	FLUMICINO	ISOLA SACRA*	315	1062	1988	1	0	1	12		0,06	0,01	4,50	4,50	0,00	
394	FLUMICINO	ISOLA SACRA*	315	1062	1991	1	0	2	90		0,15	0,01	11,25	11,25	0,00	
395	FLUMICINO	ISOLA SACRA*	315	1062	1995	1	0	3	43		0,17	0,02	12,75	12,75	0,00	
396	FLUMICINO	ISOLA SACRA*	315	1062	1996	1	0	3	18		0,16	0,02	12,00	12,00	0,00	
397	FLUMICINO	ISOLA SACRA*	315	1062	1997	1	0	3	10		0,16	0,02	12,75	12,75	0,00	
398	FLUMICINO	ISOLA SACRA*	315	1062	1998	1	0	4	50		0,23	0,02	17,25	17,25	0,00	
399	FLUMICINO	ISOLA SACRA*	315	1062	2000	1	0	3	30		0,17	0,02	12,75	12,75	0,00	
400	FLUMICINO	ISOLA SACRA*	315	1062	2003	1	0	3	28		0,17	0,02	12,00	12,00	0,00	
401	FLUMICINO	ISOLA SACRA*	315	1062	2014	1	0	2	15		0,11	0,01	8,25	8,25	0,00	
402	FLUMICINO	ISOLA SACRA*	315	1062	2015	1	0	4	95		0,10	0,01	7,50	7,50	0,00	
403	FLUMICINO	ISOLA SACRA*	315	1062	2015	1	0	2	35		0,12	0,01	9,00	9,00	0,00	
404	FLUMICINO	ISOLA SACRA	315	1062	2336	4	0	2	48		2,82	1,22	211,50	211,50	9,00	
405	FLUMICINO	ISOLA SACRA	315	1062	2335	4	6	13	92		697,54	301,21	52.315,50	52.315,50	0,00	
TOTALE											21.286,13	6.432,29	1.994.369,75	90.952,50	1.963.407,25	28.081,20
408	FORMIA	S. IANNI	10	47	SEMINTIVO	1	2	15	96		99,46	154,72	7.469,50	7.469,50	7.469,50	
407	FORMIA	S. IANNI	18	48	CANNETO	2	0	28	30		16,05	3,51	1.353,75	1.353,75	1.353,75	
408	FORMIA	S. IANNI	16	49	PASCOLO	2	0	4	58		0,24	18,00	19,00	19,00	19,00	
408	FORMIA	S. IANNI	373	73	VIGNETO	4	1	52	47		173,24	125,99	12.963,00	12.963,00	12.963,00	
410	FORMIA	S. IANNI	16	314	PASCOLO	1	0	6	77		0,35	0,16	26,25	26,25	26,25	
TOTALE											291,34	284,92	21.850,50	21.850,50	21.850,50	
BORGIO MONTELLO											0007	0023	2.351,25	2.351,25	2.351,25	
BORGIO MONTELLO											0007	0024	304,50	304,50	304,50	
BORGIO MONTELLO											0007	0082	359,25	359,25	359,25	



SEGUE ALLEGATO N.6

ATTIVITA' - BENI IMMOBILI DISPONIBILI

NUM. ORD	DESCRIZIONE DELLE PARTITE		P. CAT.	F.M.A.	PART.	QUALITA'	CL	L	I	A	C	G	A	R.A.	CONSISTENZA AL 01.01.05	VARIAZIONI AVVENUTE DURANTE ESERCIZIO 2005 IN DIMIN.	CONSISTENZA AL 31.12.05	Canone
	COMUNE	LOCALITA'																
414	LATINA	BORGIO MONTELLO	000087	0014	0008	SEMINATIVO	2	0	1	7	40	10,74	8,88	805,50	805,50	0,00		
415	LATINA	BORGIO MONTELLO	000087	0014	0020	BOSCO ALTO	2	0	14	30	0	0,5	0,07	11,25	11,25	-1,25		
416	LATINA	BORGIO MONTELLO	000087	0014	0033	ORTO IRRIG	2	1	17	10	25,70	15,90	15,90	1.927,50	1.927,50	1.927,50		
417	LATINA	BORGIO MONTELLO	000087	0014	0034	ORTO IRRIG	2	15	50	23,29	14,4	21,64	13,39	1.746,75	1.746,75	1.746,75		
418	LATINA	BORGIO MONTELLO	000087	0014	0034	ORTO IRRIG	2	14	40	21,64	13,39	14,4	14,13	1.623,00	1.623,00	1.623,00		
419	LATINA	BORGIO MONTELLO	000087	0014	0027	SEMINATIVO	2	0	15	20	22,05	14,13	14,13	1.654,50	1.654,50	1.654,50		
420	LATINA	BORGIO MONTELLO	003445	0014	0031	SEMINATIVO	2	0	80	54	116,89	74,87	74,87	8.766,00	8.766,00	8.766,00		
421	LATINA	BORGIO MONTELLO	003445	0014	0140	PRATO	1	0	1	38	0,40	0,25	0,25	30,00	30,00	30,00		
422	LATINA	BORGIO MONTELLO	003445	0034	0036	PASCOLO	3	0	0	64	0,01	0,01	0,01	0,75	0,75	0,75		
423	LATINA	BORGIO MONTELLO	003445	0034	0037	PASCOLO	3	0	0	32	0,01	0,01	0,01	0,75	0,75	0,75		
424	LATINA	BORGIO MONTELLO	003445	0014	0038	PASCOLO	3	0	2	4	0,03	0,04	0,04	2,25	2,25	2,25		
425	LATINA	BORGIO MONTELLO	003445	0014	0039	BOSCO ALTO	2	0	0	72	0,01	0,00	0,00	0,75	0,75	0,75		
426	LATINA	BORGIO MONTELLO	003445	0014	0205	PRATO	1	0	9	36	2,71	1,69	1,69	203,25	203,25	203,25		
427	LATINA	BORGIO MONTELLO	000087	0016	0016	BOSCO ALTO	2	0	3	40	0,04	0,02	0,02	3,00	3,00	3,00	17,80	
428	LATINA	BORGIO MONTELLO	000087	0016	0018	SEMINATIVO	2	0	37	30	54,13	34,67	34,67	4.059,75	4.059,75	4.059,75		
429	LATINA	BORGIO MONTELLO	000087	0016	0018	SEMINATIVO	2	0	20	50	29,75	19,06	19,06	2.231,25	2.231,25	2.231,25		
430	LATINA	BORGIO MONTELLO	000087	0019	0016	PASCOLO	1	0	85	0	5,22	8,58	8,58	691,50	691,50	691,50		
431	LATINA	BORGIO MONTELLO	000087	0019	0017	SEMINATIVO	1	0	57	50	106,80	115,30	115,30	8.010,00	8.010,00	8.010,00		
432	LATINA	BORGIO MONTELLO	000087	0018	0024	SEMINATIVO	4	0	73	60	10,61	10,54	10,54	795,75	795,75	795,75		
433	LATINA	BORGIO MONTELLO	000087	0018	0026	PASCOLO	1	1	5	60	11,45	8,18	8,18	868,75	868,75	868,75		
434	LATINA	BORGIO MONTELLO	000087	0020	0023	BOSCO CEDUO	U	0	67	50	6,27	0,70	0,70	470,25	470,25	470,25		
435	LATINA	BORGIO MONTELLO	000087	0020	0023	PASCOLO	1	0	38	80	4,32	3,08	3,08	324,00	324,00	324,00		
436	LATINA	BORGIO MONTELLO	000087	0020	0008	PASCOLO	1	4	87	0	52,82	37,73	37,73	3.951,50	3.951,50	3.951,50		
437	LATINA	BORGIO MONTELLO	000087	0020	0010	SEMINATIVO	3	0	36	60	41,77	32,15	32,15	3.132,75	3.132,75	3.132,75		
438	LATINA	BORGIO MONTELLO	003445	0020	0021	PRATO	2	0	52	80	9,82	6,62	6,62	736,50	736,50	736,50		
439	LATINA	BORGIO MONTELLO	000087	0020	0028	ORTO IRRIG	1	0	1	60	4,97	1,75	1,75	372,75	372,75	372,75		
440	LATINA	BORGIO MONTELLO	000087	0020	0029	ORTO IRRIG	1	0	1	60	791,26	791,26	791,26	791,26	791,26	791,26		
441	LATINA	BORGIO MONTELLO	000087	0020	0061	SEMINATIVO	1	0	1	60	102,78	102,78	102,78	7.708,50	7.708,50	7.708,50		
442	LATINA	BORGIO MONTELLO	000087	0020	0135	SEMINATIVO	2	8	89	32	593,54	686,94	686,94	52.015,50	52.015,50	52.015,50		
443	LATINA	BORGIO MONTELLO	000087	0020	0141	SEMINATIVO	4	6	73	85	525,50	522,02	522,02	39.412,50	39.412,50	39.412,50		
444	LATINA	BORGIO MONTELLO	000087	0020	0142	SEMINATIVO	4	0	84	48	55,88	65,45	65,45	4.941,00	4.941,00	4.941,00		
445	LATINA	BORGIO MONTELLO	000087	0023	0061	SEMINATIVO	4	0	1	15	0,90	0,89	0,89	67,50	67,50	67,50		
446	LATINA	BORGIO MONTELLO	000087	0023	0075	SEMINATIVO	5	0	59	62	37,28	40,03	40,03	2.794,50	2.794,50	2.794,50		
447	LATINA	BORGIO MONTELLO	000087	0024	0032	SEMINATIVO	4	1	51	74	118,33	117,95	117,95	6.874,75	6.874,75	6.874,75		
448	LATINA	BORGIO MONTELLO	000087	0032	0042	PASCOLO	2	0	5	30	0,25	0,22	0,22	388,25	388,25	388,25		
449	LATINA	BORGIO MONTELLO	000087	0034	0109	SEMINATIVO	2	0	3	60	2,96	2,84	2,84	18,75	18,75	18,75		
450	LATINA	BORGIO MONTELLO	003445	0034	0022	VIGNETO	3	0	34	60	57,36	27,70	27,70	222,00	222,00	222,00		
451	LATINA	BORGIO MONTELLO	003445	0044	0035	SEMINATIVO	2	0	161	30	234,09	149,95	149,95	4.302,00	4.302,00	4.302,00		
452	LATINA	BORGIO MONTELLO	003445	0044	0035	SEMINATIVO	2	0	6	26	11,99	7,88	7,88	17.586,75	17.586,75	17.586,75		
453	LATINA	BORGIO MONTELLO	003445	0044	0039	BOSCO ALTO	1	0	7	37	1,56	0,11	0,11	899,25	899,25	899,25		
454	LATINA	BORGIO MONTELLO	003445	0044	0046	VIGNETO	3	0	37	10	62,46	29,70	29,70	117,00	117,00	117,00		
455	LATINA	BORGIO MONTELLO	003445	0044	0050	PRATO	1	0	35	80	10,22	7,01	7,01	766,50	766,50	766,50		
456	LATINA	BORGIO MONTELLO	003445	0044	0048	PRATO	1	0	4	20	1,30	0,76	0,76	97,50	97,50	97,50		
457	LATINA	BORGIO MONTELLO	003445	0047	0025	SEMINATIVO	3	0	23	45	26,16	20,59	20,59	1.962,00	1.962,00	1.962,00		
458	LATINA	BORGIO MONTELLO	003445	0047	0028	SEMINATIVO	3	0	51	8	88,22	48,80	48,80	4.966,50	4.966,50	4.966,50		
459	LATINA	BORGIO MONTELLO	015479	0054	214	SEMINATIVO	2	0	48	12	69,34	44,73	44,73	5.200,50	5.200,50	5.200,50		
460	LATINA	BORGIO MONTELLO	015479	0054	215	SEMINATIVO	2	0	6	26	297,20	191,74	191,74	22.290,00	22.290,00	22.290,00		
461	LATINA	BORGIO MONTELLO	015479	0054	215	SEMINATIVO	2	0	2	63	3,79	2,44	2,44	284,25	284,25	284,25		
462	LATINA	BORGIO MONTELLO	015479	0054	0030	VIGNETO	2	0	6	60	17,52	8,48	8,48	1.314,00	1.314,00	1.314,00		
463	LATINA	BORGIO MONTELLO	015479	0054	0012	PRATO ARBOR	2	0	34	80	9,17	5,39	5,39	687,75	687,75	687,75		
464	LATINA	BORGIO MONTELLO	015479	0057	0021	SEMINATIVO	2	0	45	59	65,69	42,38	42,38	4.926,75	4.926,75	4.926,75		
465	LATINA	BORGIO MONTELLO	015479	0067	0025	SEMINATIVO	2	0	48	70	70,17	45,27	45,27	5.262,75	5.262,75	5.262,75		



SEGUE ALLEGATO N.5

ATTIVITA' - BENI IMMOBILI DISPONIBILI

NUM ORD	DESCRIZIONE DELLE PARTITE		P. CAT	F. MA	PART.	QUALITA'	CL	HA	A	GA	R. D.	R. A.	CONSISTENZA AL 01.01.06	VARIAZIONI AVVENUTE DURANTE ESERCIZIO 2005		CONSISTENZA AL 31.12.06	Canone
	COMUNE	LOCALITA'												IN AUMENTO	IN DIMIN.		
467	LATINA	PODERE N.601	015479	0067	0026	SEMINATIVO	2	13	75	30	1.981,89	1.278,51	148.826,76			148.826,76	
468	LATINA	PODERE N.801	015479	0067	0027	SEMINATIVO	2	0	58	80	84,73	54,88	6.354,75			6.354,75	
469	LATINA	PODERE N.601	015479	0067	0028	BOSCO ALTO	1	0	11	70	2,98	0,18	177,00			177,00	
470	LATINA	SCORPORO N.355-60	015479	0081	0084	SEMINATIVO	3	0	77	80	87,77	88,13	6.582,75			6.582,75	
471	LATINA	SCORPORO N.355-60	015479	0081	0085	SEMINATIVO	2	0	5	0	7,20	4,65	540,00			540,00	
472	LATINA	SCORPORO N.355-60	015479	0081	0085	SEMINATIVO	2	0	9	70	13,88	9,02	1.048,50			1.048,50	
473	LATINA	SCORPORO N.355-60	015479	0081	0103	SEMINATIVO	2	0	4	50	6,48	4,18	486,00			486,00	
474	LATINA	SCORPORO N.355-60	015479	0081	0104	SEMINATIVO	2	0	0	20	0,29	0,19	21,75			21,75	
475	LATINA	PODERE N.353	001301	0083	0038	VIGNETO	2	0	5	20	8,93	5,76	989,75			989,75	
477	LATINA	PODERE N.353	001301	0083	0037	SEMINATIVO	3	0	21	80	98,48	17,45	2.730,00			2.730,00	
478	LATINA	PODERE N.353	001301	0083	0063	SEMINATIVO	3	0	12	85	1.454,43	1.129,01	108.082,25			108.082,25	
479	LATINA	BORGO PODGORA	015479	0098	0023	SEMINATIVO	2	0	5	0	7,46	5,79	559,50			559,50	
480	LATINA	PODERE N.440	015479	0106	0081	SEMINATIVO	2	0	12	50	2.189,29	968,43	162.696,75			162.696,75	
481	LATINA	PODERE N.440	015479	0106	0088	VIGNETO	2	0	8	80	22,77	8,64	1.707,75			1.707,75	
483	LATINA	PODERE N.1115	015479	0111	0088	SEMINATIVO	2	0	0	38	0,50	0,35	37,50			37,50	
484	LATINA	PODERE N.348	001301	0115	0027	SEMINATIVO	4	0	13	5	1.004,53	1.011,27	75.339,75			75.339,75	
485	LATINA	PODERE N.1069	015479	0123	0028	SEMINATIVO	2	0	81	80	3,92	3,95	294,00			294,00	
486	LATINA	PODERE N.1069	015479	0123	0030	SEMINATIVO	2	0	1	80	116,74	61,33	8.755,50			8.755,50	
488	LATINA	PODERE N.1069	015479	0123	0031	SEMINATIVO	1	0	65	0	1.050,84	652,54	78.820,50			78.820,50	
489	LATINA	PODERE N.447	015479	0127	0066	VIGNETO	4	0	12	20	54,31	24,25	4.073,25			4.073,25	
490	LATINA	SCORPORO N.285	001301	0136	0011	SEMINATIVO	5	0	10	10	12,03	8,19	302,25			302,25	
491	LATINA	SCORPORO N.285	001301	0137	0039	SEMINATIVO	4	0	2	1	15,36	9,38	1.201,25			1.201,25	
492	LATINA	VIA P. REGINALDO	015479	0137	0295	SEMINATIVO	4	0	1	90	14,36	15,86	1.077,00			1.077,00	
493	LATINA	VIA TASSO	001301	0143	0157	SEMINATIVO	4	0	1	50	155,37	156,41	-1.652,75			11.652,75	
494	LATINA	VIA TASSO	001301	0147	0068	SEMINATIVO	2	0	5	40	1,15	1,16	86,25			86,25	
495	LATINA	VIA TASSO	001301	0147	0068	SEMINATIVO	4	0	1	38	7,78	5,02	583,50			583,50	
496	LATINA	VIA L. ARIOSTO	001301	0147	0141	SEMINATIVO	4	0	10	10	1,06	1,07	78,50			78,50	
497	LATINA	VIA TASSO	001301	0147	0142	SEMINATIVO	4	0	10	10	7,77	7,82	582,75			582,75	
498	LATINA	VIA TASSO	001301	0147	0145	SEMINATIVO	4	0	10	10	7,77	7,82	582,75			582,75	
499	LATINA	CANALE ACQUE MEE	001301	0147	391	SEMINATIVO	4	0	3	51	2,70	2,72	202,50			202,50	
500	LATINA	CANALE ACQUE MEE	001301	0151	0104	SEMINATIVO	4	0	45	60	32,17	35,43	2.412,75			2.412,75	
501	LATINA	SCORPORO N.1069	015479	0151	0106	SEMINATIVO	4	0	21	70	15,24	16,81	1.143,00			1.143,00	
502	LATINA	SCORPORO N.1128	001301	0156	0059	SEMINATIVO	2	0	13	70	18,82	12,74	1.411,50			1.411,50	
503	LATINA	BORGO FAITI	001301	0158	0088	SEMINATIVO	2	0	10	25	145,76	102,49	-0.932,00			0,00	
504	LATINA	BORGO FAITI	001301	0158	0110	SEMINATIVO	1	0	22	53	34,44	22,11	2.583,00			2.583,00	
505	LATINA	SCORPORO 1128	001301	158	4	PASCOLO	1	0	0	80	1,22	0,79	91,50			91,50	
506	LATINA	PODERE N.251	015479	0164	0078	SEMINATIVO	4	0	28	80	22,93	23,09	1.719,75			1.719,75	
507	LATINA	BORGO FAITI	001301	0168	0229	SEMINATIVO	5	0	8	85	5,44	5,34	408,00			408,00	
508	LATINA	STRADA DELL'ANCO	001301	0171	0185	SEMINATIVO	4	0	1	70	1,31	1,19	98,25			98,25	
509	LATINA	STRADA DELL'ANCO	001301	0171	0196	SEMINATIVO	4	0	46	6	35,48	32,07	2.855,00			2.855,00	
510	LATINA	CANALE ACQUE MEE	001301	0178	0068	SEMINATIVO	4	0	39	85	30,67	30,87	2.300,25			2.300,25	
511	LATINA	CANALE ACQUE MEE	001301	0180	0043	SEMINATIVO	3	0	85	60	92,13	76,03	6.909,75			6.909,75	
512	LATINA	CANALE ACQUE MEE	001301	0180	0082	SEMINATIVO	3	0	174	90	186,06	153,56	-3.956,00			13.956,00	
513	LATINA	CANALE ACQUE MEE	001301	0180	0036	SEMINATIVO	3	0	78	13	83,09	68,57	6.231,75			6.231,75	
514	LATINA	CANALE ACQUE MEE	001301	0180	0083	SEMINATIVO	3	0	1	80	210,71	163,57	-5.803,25			15.803,25	
515	LATINA	BORGO S. MICHELE	001301	0212	0020	ORTO IRRIG	2	0	7	80	11,64	7,23	873,00			873,00	
516	LATINA	BORGO S. MICHELE	001301	0212	0028	ORTO IRRIG	2	0	11	60	17,31	10,78	1.298,25			1.298,25	
517	LATINA	BORGO S. MICHELE	001301	0212	0088	SEMINATIVO	4	0	4	93	3,78	3,82	284,25			284,25	
518	LATINA	BORGO S. MICHELE	001301	0212	0087	SEMINATIVO	4	0	0	76	0,60	0,60	45,00			45,00	
519	LATINA	BORGO S. MICHELE	001301	0212	0187	ORTO IRRIG	2	0	8	40	12,54	7,81	940,50			940,50	




ATTIVITA' - BENI IMMOBILI DISPONIBILI

NUM ORD	DESCRIZIONE DELLE PARTITE				PART.	QUALITA'	CL	CA	R.D.	R.A.	VARIAZIONI AVVENUTE DURANTE ESERCIZIO 2005		Garonne	
	COMUNE	LOCALITA'	P. CAT	F.MA							IN AUMENTO	IN DIMIN.		CONSISTENZA AL 01.01.05
520	LATINA	BORGIO S. MICHELE	001301	0212	0169	ORTO IRRIG	2	0	20	12,24	7,82	916,00	918,00	
521	LATINA	BORGIO S. MICHELE	001301	0212	0170	ORTO IRRIG	2	0	1	2,54	1,56	150,50	150,50	
522	LATINA	BORGIO S. MICHELE	001301	0212	0171	ORTO IRRIG	2	0	3	5,55	3,45	416,25	416,25	
523	LATINA	BORGIO S. MICHELE	001301	0212	0172	SEMINATIVO	4	0	72	3,80	3,83	265,00	285,00	
524	LATINA	BORGIO S. MICHELE	001301	0212	0173	SEMINATIVO	4	0	85	0,65	1,65	48,75	48,75	
525	LATINA	BORGIO S. MICHELE	001301	0212	0174	SEMINATIVO	4	0	81	0,62	1,63	48,50	48,50	
526	LATINA	BORGIO S. MICHELE	001301	0212	0175	SEMINATIVO	4	0	86	0,66	1,67	49,50	49,50	
527	LATINA	CANALE ACQUE MED	001301	0217	0039	SEMINATIVO	4	0	2	1,85	1,86	15,75	15,75	
528	LATINA	PODERE N. 907	015479	0222	0002	VIGNETO	3	0	40	37,32	17,85	2.798,00	2.798,00	
529	LATINA	PODERE N. 907	015479	0222	0028	SEMINATIVO	2	3	36	488,04	314,89	36.603,00	36.603,00	
530	LATINA	PODERE N. 910	015479	0223	0067	SEMINATIVO	4	0	30	7,93	7,96	594,75	594,75	
531	LATINA	PODERE N. 940	015479	0227	0003	SEMINATIVO	4	0	19	265,63	267,41	19.922,25	19.922,25	
532	LATINA	PODERE N. 940	015479	0227	0006	SEMIN ARBOR	4	3	45	68,49	50,89	5.136,75	5.136,75	
533	LATINA	SCORPORO N. 72	015479	0227	0009	SEMINATIVO	3	11	62	1.252,78	972,46	93.957,00	93.957,00	
534	LATINA	RIO MARTINO	001301	0243	0048	SEMINATIVO	4	0	27	21,47	21,51	1.610,25	1.610,25	
535	LATINA	RIO MARTINO	001301	0243	0061	SEMINATIVO	4	0	70	13,82	13,71	1.071,50	1.071,50	
536	LATINA	FOCE VERDE	001301	0243	0068	SEMINATIVO	4	0	5	4,04	4,37	363,00	303,00	
537	LATINA	FOCE VERDE	001301	0245	0150	SEMINATIVO	3	0	57	6,44	5,07	463,00	483,00	
538	LATINA	FOCE VERDE	001301	0245	0151	SEMINATIVO	3	0	1	1,83	1,44	137,25	137,25	
539	LATINA	FOCE VERDE	001301	0245	0154	SEMINATIVO	3	0	41	1,57	1,24	117,75	117,75	
540	LATINA	FOCE VERDE	001301	0245	0155	SEMINATIVO	3	0	39	36,88	29,03	2.766,00	2.766,00	
541	LATINA	BORGIO SABOTINO	001301	0245	44	FONDO UNICO ACC. TO	0	0	3	4,00	0,00	3,00	3,00	
542	LATINA	FOCE VERDE	001301	0248	1057	INCOLTO PROP	0	0	7	14	0,04	0,00	0,00	0,00
543	LATINA	BORGIO SABOTINO	001301	0246	0005	VIGNETO	2	0	4	10,67	4,04	815,25	815,25	
544	LATINA	BORGIO SABOTINO	001301	0246	0006	VIGNETO	2	0	12	18,07	8,73	1.355,25	1.355,25	
545	LATINA	BORGIO SABOTINO	001301	0246	0179	SEMINATIVO	3	0	40	36,37	30,20	2.877,75	2.877,75	
546	LATINA	PODERE N. 51	001301	0256	0021	VIGNETO	3	0	30	181,14	77,09	12.085,50	12.085,50	
547	LATINA	PODERE N. 51	001301	0256	0024	SEMIN ARBOR	3	1	46	190,45	141,50	14.231,75	14.231,75	
548	LATINA	PODERE N. 51	001301	0256	0025	SEMINATIVO	3	5	80	608,40	473,05	45.745,00	45.745,00	
549	LATINA	PODERE N. 51	001301	0256	0027	SEMIN ARBOR	4	3	79	488,54	362,97	36.642,50	36.642,50	
550	LATINA	PODERE N. 51	001301	0256	0028	SEMIN ARBOR	4	7	30	792,06	644,26	59.404,50	59.404,50	
551	LATINA	PODERE N. 894	001301	0284	0060	SEMINATIVO	5	10	62	552,69	713,02	48.951,75	48.951,75	
552	LATINA	RIO MARTINO	001301	0287	0008	BOSCO CEDUC	0	1	69	10,53	7,99	799,75	799,75	
553	LATINA	RIO MARTINO	001301	0287	0016	SEMINATIVO	5	0	13	8,24	9,00	618,00	618,00	
554	LATINA	BORGIO GRAPPA LO	001301	0272	0033	ORTO IRRIG	2	0	14	23,09	13,76	1.856,75	1.856,75	
555	LATINA	BORGIO GRAPPA LO	001301	0272	0042	ORTO IRRIG	2	0	14	23,09	13,76	1.856,75	1.856,75	
556	LATINA	BORGIO GRAPPA LO	001301	0272	0038	ORTO IRRIG	2	0	15	22,39	13,94	1.879,25	1.879,25	
557	LATINA	BORGIO GRAPPA LO	001301	0272	0102	SEMINATIVO	3	0	40	0,60	0,37	45,00	45,00	
558	LATINA	BORGIO GRAPPA LO	001301	0272	0103	SEMINATIVO	3	0	70	4,18	3,25	313,50	313,50	
559	LATINA	BORGIO GRAPPA LTO	001301	0276	0017	BOSCO CEDUC	0	1	80	10,51	7,95	768,25	768,25	
560	LATINA	BORGIO GRAPPA LTO	001301	0277	0009	SEMINATIVO	3	0	70	0,78	0,61	59,25	59,25	
561	LATINA	BORGIO GRAPPA LTO	001301	0277	0027	SEMINATIVO	3	0	40	3,66	3,99	343,25	343,25	
562	LATINA	BORGIO GRAPPA LTO	001301	0277	0111	SEMINATIVO	3	0	50	0,57	3,44	288,75	288,75	
563	LATINA	BORGIO GRAPPA LTO	001301	0277	0282	ORTO IRRIG	2	0	30	7,91	4,93	42,75	42,75	
564	LATINA	BORGIO GRAPPA LTO	001301	0277	0285	ORTO IRRIG	2	0	30	12,39	7,72	563,25	563,25	
565	LATINA	BORGIO GRAPPA LTO	001301	0277	0289	ORTO IRRIG	2	0	15	0,22	3,14	16,50	16,50	
566	LATINA	BORGIO GRAPPA LTO	001301	0277	0296	SEMINATIVO	3	0	90	7,80	5,06	585,00	585,00	
567	LATINA	BORGIO GRAPPA LTO	001301	0277	0299	ENTE L.RBANMO	0	15	0	0,00	1,70	67,50	67,50	
568	LATINA	BORGIO GRAPPA LTO	001301	0278	0041	BOSCO CEDUC	0	25	50	0,00	3,00	0,00	0,00	
569	LATINA	BORGIO GRAPPA LTO	001301	0279	0036	BOSCO CEDUC	0	21	41	14,94	2,49	118,50	118,50	
570	LATINA	BORGIO GRAPPA LTO	001301	0280	0041	BOSCO CEDUC	0	29	20	22,26	3,71	1.250,50	1.250,50	
571	LATINA	BORGIO GRAPPA LTO	001301	0281	0045	BOSCO CEDUC	0	15	4	12,07	2,01	1.669,50	1.669,50	
572	LATINA	BORGIO GRAPPA LTO	001301	0281	0045	BOSCO CEDUC	0	15	4	12,07	2,01	905,25	905,25	



ATTIVITA' - BENI IMMOBILI DISPONIBILI

NUM ORD	DESCRIZIONE DELLE PARTITE		CLASSE				R.D.	R.A.	CONSISTENZA AL 01.01.06	VARIAZIONI AVVENUTE DURANTE ESERCIZIO 2006		CONSISTENZA AL 31.12.06	Canone
	COMUNE	LOCALITA'	P. CAT	F.M.A	PART.	QUALITA				CL	HA		
		TOTALE					17.864,59	11.204,49	1.339.844,25		11.737,50	1.328.106,75	2.437,01
573	POMEZIA	SCORPORO 2877	000350	0036	0359	SEMINATIVO	3	0	16	60	4,72	569,25	569,25
574	POMEZIA	PODERE 2849	000360	0039	0208	SEMINATIVO	4	0	18	50	3,80	736,50	256,50
575	POMEZIA	PODERE 2849	000360	0039	0210	SEMINATIVO	4	0	4	70	0,57	63,75	63,75
576	POMEZIA	SCORPORO 2894	000360	0038	0054	SEMINATIVO	5	2	82	10	36,42	2.568,00	2.568,00
577	POMEZIA	SCORPORO 8245	888888	0041	0018	PASCOLO	1	1	77	80	30,76	2.307,00	2.307,00
578	POMEZIA	SCORPORO 8245	888888	0041	0019	SEMINATIVO	3	44	80	20,48	12,73	1.536,00	1.536,00
579	POMEZIA	SCORPORO 8245	000360	0041	0052	SEMINATIVO	3	9	60	2,73	329,25	329,25	329,25
580	POMEZIA	SCORPORO 8245	000360	0041	0053	PASCOLO	1	06	0	4,03	843,75	843,75	843,75
581	POMEZIA	SCORPORO 2801	000360	0042	0073	SEMINATIVO	4	28	0	5,78	363,00	363,00	363,00
582	POMEZIA	SCORPORO n. 2835	000360	0042	1141	SEMINATIVO	5	9	53	1,16	81,00	81,00	81,00
583	POMEZIA	SCORPORO 1, 2793-2794	000360	0040	0270	SEMINATIVO	3	0	7	4	2,00	24,50	24,50
584	POMEZIA	SCORPORO 1, 2793-2794	000360	0044	0017	INCOLT. PROD.	1	0	2	60	0,11	8,25	8,25
585	POMEZIA	SCORPORO 1, 2793-2794	888888	0044	0016	PASCOLO	3	0	0	0,43	90,75	90,75	90,75
586	POMEZIA	SCORP. 2793-4-5-6-7	000360	0044	0019	BOSCO CEDUIO	1	0	4	40	0,35	26,25	26,25
587	POMEZIA	SCORP. 2793-4-5-6-7	000360	0044	0020	SEMINATIVO	5	2	4	20	24,78	1.858,50	1.858,50
588	POMEZIA	SCORP. 2793-4-5-6-7	000360	0044	0028	SEMINATIVO	5	3	7	90	37,37	2.802,75	2.802,75
589	POMEZIA	SCORP. 2793-4-5-6-7	000360	0044	0077	PASCOLO	2	2	81	30	26,86	2.016,00	2.016,00
590	POMEZIA	SCORP. 2793-4-5-6-7	000360	0044	0078	PASCOLO	2	3	58	0	11,03	2.550,75	2.550,75
591	POMEZIA	SCORP. 2793-4-5-6-7	000360	0044	0107	SEMINATIVO	4	0	30	20	5,22	39,50	391,50
		TOTALE					252,13	178,12	18.909,75		2.802,75	16.107,00	
592	NETTUNO	TOTALE		0026	0031	SEMINATIVO	2	1	64	70	63,80	8.931,00	8.931,00
		TOTALE					119,08	63,80	8.931,00			8.931,00	
593	PONTINIA	GRICILLI	005627	0001	0018	SEMINATIVO	3	0	3	20	3,09	23,75	231,75
594	PONTINIA	LAGO S. CARLO	005627	0001	0039	SEMIN ARB	2	0	0	35	0,50	37,50	37,50
595	PONTINIA	GRICILLI	005627	0001	0053	SEMINATIVO	3	0	33	75	32,60	2.445,00	2.445,00
596	PONTINIA	LAGO S. CARLO	005627	0001	0084	SEMINATIVO	3	0	16	5	15,50	1.162,50	1.162,50
597	PONTINIA	GRICILLI	005627	0001	0081	SEMINATIVO	3	0	38	80	35,54	2.665,50	2.665,50
598	PONTINIA	GRICILLI	005627	0001	0108	SEMINATIVO	3	0	26	20	25,64	2.115,00	2.115,00
599	PONTINIA	GRICILLI	005627	0001	0109	SEMINATIVO	3	0	35	0	34,24	2.825,25	2.825,25
600	PONTINIA	GRICILLI	005627	0002	0041	SEMINATIVO	3	0	12	20	11,78	883,50	883,50
601	PONTINIA	GRICILLI	005627	0002	0080	SEMINATIVO	3	0	14	65	14,15	1.061,25	1.061,25
602	PONTINIA	GRICILLI	005627	0002	0088	SEMINATIVO	3	0	32	70	31,58	2.368,50	2.368,50
603	PONTINIA	GRICILLI	005627	0008	0002	SEMINATIVO	2	0	30	70	45,54	3.415,50	3.415,50
604	PONTINIA	GRICILLI	005627	0008	0086	SEMINATIVO	2	0	7	20	9,18	688,50	688,50
605	PONTINIA	GRICILLI	005627	0006	0078	SEMINATIVO	2	0	33	50	42,73	3.204,75	3.204,75
606	PONTINIA	LAGO S. CARLO	005627	0007	0006	SEMINATIVO	4	0	24	20	16,25	1.218,75	1.218,75
607	PONTINIA	GRICILLI	018387	0007	0022	SEMINATIVO	3	0	82	60	89,43	6.707,25	6.707,25
608	PONTINIA	PODERE N.2251	005627	0008	0016	CANNETO	1	0	2	40	0,37	120,75	120,75
609	PONTINIA	PODERE N.2251	005627	0008	0018	SEMINATIVO	1	0	3	40	5,04	378,00	378,00
610	PONTINIA	PODERE N.2251	005627	0008	0018	VIGNETO	2	0	23	90	35,28	2.646,00	2.646,00
611	PONTINIA	PODERE N.2250	005627	0008	0021	SEMINATIVO	1	7	39	90	726,04	82.252,50	82.252,50
612	PONTINIA	PODERE N.2250	005627	0008	0023	SEMINATIVO	1	0	41	40	81,58	4.602,00	4.602,00
613	PONTINIA	PODERE N.2250	005627	0009	0024	VIGNETO	2	0	48	20	71,44	5.368,00	5.368,00



ATTIVITA' - BENI IMMOBILI DISPONIBILI

NUM ORD	DESCRIZIONE DELLE PARTITE				P. CAT	F.M.A	PART.	QUALITA	GLI HA A CA.	R.D.	R.A.	CONSISTENZA AL		VARIAZIONI AVVENUTE DURANTE ESERCIZIO 2006 IN DIMIN.	CONSISTENZA AL 31.12.05	Canone	
	COMUNE	LOCALITA'	P. CAT	F.M.A								01.01.05	IN AUMENTO				
514	PONTINIA	PODERE N.2249	005627	0008	0023	VIGNETO	2	0	19,27	4	445,25	1.445,25	0,00	0,00			
515	PONTINIA	PODERE N.2249	005627	0009	0024	SEMINATIVO	1	4	615,79	607,07	46.194,25	46.184,25	0,00	0,00			
516	PONTINIA	PODERE N.2249	005627	0008	0025	VIGNETO	2	0	41,50	24,58	3.112,50	3.112,50	0,00	0,00			
517	PONTINIA	PODERE N.2247	020376	0017	0002	SEMIN ARBOR	2	4	5,87	4,23	443,25	440,25	0,00	0,00			
518	PONTINIA	PODERE N.2247	020377	0017	0005	SEMINATIVO	1	3	25,20	62,02	36.151,50	36.151,50	0,00	0,00			
519	PONTINIA		0017	0058	0017	SEMINATIVO	1	0	15,12	12,66	3,00	1.434,00	1.434,00	0,00	0,00		
520	PONTINIA		0017	0072	0017	SEMINATIVO	1	0	7,63	5,05	3,00	572,25	572,25	0,00	0,00		
521	PONTINIA		0017	0076	0017	SEMINATIVO	1	0	9,25	0,07	3,00	21,75	21,75	0,00	0,00		
522	PONTINIA	SCORPORO N.1288	005627	0023	0003	PRATO	1	0	40,50	3,58	287,00	267,00	0,00	0,00			
523	PONTINIA	PODERE N.2234	005627	0027	0006	VIGNETO	2	0	29,40	43,58	3.268,50	3.268,50	0,00	0,00			
524	PONTINIA	PODERE N.2234	005627	0027	0007	SEMINATIVO	1	8	56,90	1.289,68	95.226,00	95.226,00	0,00	0,00			
525	PONTINIA	PODERE N.2280	005627	0029	0010	SEMINATIVO	1	7	79,40	1.155,25	86.643,75	86.643,75	0,00	0,00			
526	PONTINIA	PODERE N.2281	018849	0029	0011	SEMINATIVO	1	7	77,50	1.152,43	86.432,25	86.432,25	0,00	0,00			
527	PONTINIA	PODERE N.2291	005627	0029	0012	FRUTTETO	1	0	3,60	25,08	881,00	881,00	0,00	0,00			
528	PONTINIA	PODERE N.1344	005627	0041	0034	SEMINATIVO	1	0	6,70	8,93	744,75	744,75	0,00	0,00			
529	PONTINIA	PODERE N.1344	005627	0041	0035	SEMIN IRRIG	1	10	23,30	1.701,74	127.630,50	127.630,50	0,00	0,00			
530	PONTINIA	LAGO S. CARLO	005627	0041	0075	PRATO	1	0	4,10	3,60	273,00	273,00	0,00	0,00			
531	PONTINIA	PODERE N.1357	005627	0042	0028	SEMIN IRRIG	1	3	62,90	683,90	5.292,50	5.292,50	0,00	0,00			
532	PONTINIA	PODERE N.1357	005627	0042	0030	SEMINATIVO	1	0	25,00	37,06	2.773,50	2.773,50	0,00	0,00			
533	PONTINIA	PODERE N.1357	005627	0042	0032	SEMINATIVO	1	0	6,00	8,89	653,75	653,75	0,00	0,00			
534	PONTINIA	PODERE N.1357	005627	0042	0050	SEMIN ARBOR	1	0	4,10	79,92	5.813,00	5.813,00	0,00	0,00			
535	PONTINIA	PODERE N.2364	004774	0048	114	SEMIN IRRIG	1	0	3,30	5,49	411,75	411,75	0,00	0,00			
536	PONTINIA	PODERE N.2364	004774	0048	0003	SEMIN IRRIG	1	0	4,96	7,58	589,50	589,50	0,00	0,00			
537	PONTINIA	PODERE N.2364	004774	0048	0005	SEMIN ARBOR	1	0	55,00	0,93	89,75	89,75	0,00	0,00			
538	PONTINIA	CENTRO URBANO	005627	0063	0103	SEMINATIVO	4	0	3,45	2,92	174,00	174,00	0,00	0,00			
539	PONTINIA	CENTRO URBANO	005627	0063	0017	FONDO UNICO ACC.TO	0	1	20,00	2,68					174,00		
540	PONTINIA	CENTRO URBANO	005627	0063	0023	FONDO UNICO ACC.TO	0	1	40,00						174,00		
541	PONTINIA	CENTRO URBANO	005627	0063	0025	FONDO UNICO ACC.TO	0	1	40,00						174,00		
542	PONTINIA	CENTRO URBANO	005627	0063	0102	FONDO UNICO ACC.TO	0	53	45,00						174,00		
543	PONTINIA	CENTRO URBANO	005627	0084	0006	SEMINATIVO	4	0	0,00	13,22	991,50	991,50	0,00	0,00			
544	PONTINIA	PODERE N.2364	005627	0064	0013	SEMINATIVO	4	0	31,41	21,09	581,75	581,75	0,00	0,00			
545	PONTINIA	PODERE N.2364	005627	0065	0007	VIGNETO	3	0	26,00	6,21	465,75	465,75	0,00	0,00			
546	PONTINIA	PODERE N.1350	005627	65	203	SEMIN IRRIG	3	7	83,87	736,80	55.290,00	55.290,00	0,00	0,00			
547	PONTINIA	PODERE N.1350	005627	65	204	SEMIN IRRIG	3	0	19,00	33,08	2.481,00	2.481,00	0,00	0,00			
548	PONTINIA	SCORPORO 1372	20628	0082	0045	SEMINATIVO	4	1	37,48	92,19	6.921,75	6.921,75	0,00	0,00			
549	PONTINIA	PODERE N.2374	005627	0086	0012	SEMIN ARBOR	2	0	28,10	40,20	2.015,00	2.015,00	0,00	0,00			
550	PONTINIA	CENTRO URBANO	005627	0087	0017	SEMINATIVO	3	0	4,80	36,70	3.027,75	3.027,75	0,00	0,00			
551	PONTINIA	CENTRO URBANO	005627	0087	0038	PRATO ARBOR	1	0	21,10	2,84	220,50	220,50	0,00	0,00			
552	PONTINIA	PODERE N.1501	005627	0111	0005	SEMINATIVO	4	0	11,80	7,92	594,00	594,00	0,00	0,00			
553	PONTINIA	PODERE N.1501	005627	0113	0006	PRATO ARBOR	1	0	29,80	4,13	309,75	309,75	0,00	0,00			
554	PONTINIA	SCORPORO POD. 23	17431	0137	0055		2	2	74,30	349,81	26.243,25	26.243,25	0,00	0,00			
555	PONTINIA	SCORPORO POD. 23	17431	0137	0056		2	0	27,70	35,94	2.650,50	2.650,50	0,00	0,00			
556	PONTINIA	PODERE N.1534	20628	0142	0022		3	0	56,90	31,83	2.387,25	2.387,25	0,00	0,00			
557	PONTINIA		20628	142	136	SEMINATIVO	4	3	88,00	260,50	19.537,50	19.537,50	0,00	0,00			
558	PONTINIA		20628	142	137	SEMINATIVO	4	1	79,70	120,65	5.048,75	5.048,75	0,00	0,00			
559	PONTINIA		20628	142	138	VIGNETO	3	23	0	19,84	1.498,00	1.498,00	0,00	0,00			
560	PONTINIA		20628	142	139	VIGNETO	3	11	0	8,48	711,75	711,75	0,00	0,00			
TOTALE																	
										10.892,41	7.165,18	813.902,76	2.028,00	533.443,60	283.487,25	3.140,29	
										233	0002	0197	233	0002	0197	1.770,75	0,00
										23 61	28,86	1.770,75	1.770,75	0,00	0,00	0,00	0,00



ATTIVITA' - BENI IMMOBILI DISPONIBILI

NUM. ORD.	DESCRIZIONE DELLE PARTITE										CONSISTENZA AL 01.01.05		VARIAZIONI AVVENUTE DURANTE ESERCIZIO 2006		CONSISTENZA AL 31.12.06	Canone
	COMUNE	LOCALITA'	P. CAT.	F. MA	PART.	QUALITA'	CL. HA. A. CA.	R.D.	R.A.	IN AUMENTO	IN DIMIN.					
		TOTALE					23,61	26,88	1.370,75	1.370,75	0,00					
662	ROMA	INSUGHERATA	25534	221	17	PASCOLO	3	1	3	70	5,82	3,75	436,50	436,50	0,00	
663	ROMA	INSUGHERATA	25534	221	124	SEMINATIVO	2	1	24	30	137,89	73,82	10.341,75	10.341,75	0,00	
664	ROMA	INSUGHERATA	25534	221	125	SEMINATIVO	2	3	3	50	3,88	2,08	291,00	291,00	0,00	
665	ROMA	INSUGHERATA	25534	221	126	SEMINATIVO	2	3	22	50	13,65	13,65	1.905,00	1.905,00	0,00	
666	ROMA	INSUGHERATA	25534	221	128	PASCOLO	2	3	3	60	0,31	3,17	23,25	23,25	0,00	
667	ROMA	INSUGHERATA	25534	221	129	BOSCO CEDUO	2	7	26	40	100,17	15,01	7.512,75	7.512,75	0,00	
668	ROMA	INSUGHERATA	25534	221	133	BOSCO CEDUO	2	1	52	80	21,07	3,16	1.580,25	1.580,25	0,00	
670	ROMA	INSUGHERATA	25534	221	134	PASCOLO	2	1	30	70	11,34	5,08	850,50	850,50	0,00	
671	ROMA	INSUGHERATA	25534	221	135	SEMINATIVO	3	1	46	40	117,50	53,71	8.812,50	8.812,50	0,00	
672	ROMA	INSUGHERATA	25534	221	136	BOSCO CEDUO	2	1	68	50	22,96	3,44	1.722,00	1.722,00	0,00	
673	ROMA	INSUGHERATA	25534	221	138	SEMINATIVO	3	3	10	0	650,06	313,75	48.756,00	48.756,00	0,00	
674	ROMA	PIETRALATA	621	598	141	PASCOLO	2	2	22	40	1,54	1,04	45,50	145,50	0,00	
675	ROMA	PIETRALATA	621	598	129	SEMINATIVO	3	0	15	25	16,54	7,48	1.240,50	1.240,50	0,00	
676	ROMA	PIETRALATA	621	599	344	SEMINATIVO	3	0	2	8	2,26	1,02	69,50	169,50	0,00	
677	ROMA	PIETRALATA	621	599	360	SEMINATIVO	5	0	6	54	3,43	1,69	257,25	257,25	0,00	
678	ROMA	PIETRALATA	621	598	2029	SEMINATIVO	3	0	14	42	15,64	7,07	1.173,00	1.173,00	0,00	
678	ROMA	PIETRALATA	621	599	2033	SEMINATIVO	5	0	4	63	2,48	1,37	186,75	186,75	0,00	
678	ROMA	PIETRALATA	621	599	871	PASCOLO	2	0	2	10	0,33	3,16	24,75	24,75	0,00	
680	ROMA	VIA GRAMMATIERI,61		861	119	SEMINATIVO	3	0	40	80	9,77	4,18	732,75	732,75	0,00	
		TOTALE					1,148,62	515,80	84.044,25	84.044,25	2.117,25	2.117,25	10.436,25	10.436,25	0,00	
581	GALLICIANO	GALLICIANO NELL.	14933	19	538	PASC CESP	2	0	1	70	0,08	0,04	6,75	6,75	0,00	
		TOTALE					0,09	0,04	6,75	6,75	0,00	0,00	0,00	0,00	0,00	
582	RONCIGLIONE	Via Della Stazione		24	69	SEMINATIVO ARB.	1	1	88	39	139,15	62,18	10.436,25	10.436,25	0,00	
		TOTALE					139,15	62,18	10.436,25	10.436,25	0,00	0,00	0,00	0,00	0,00	
583	S.CESAREO	S.CESAREO	014898	0019	0020	ORTO IRRIGUO	1	0	57	81	147,26	99,75	11.046,00	11.046,00	0,00	
584	S.CESAREO	S.CESAREO	002738	0019	0363	SEMIN.ARBOR	1	0	7	10	7,70	3,30	577,50	577,50	0,00	
585	S.CESAREO	S.CESAREO	002738	0019	0364	SEMINATIVO	4	0	13	80	6,77	3,56	507,75	507,75	0,00	
586	S.CESAREO	S.CESAREO	021341	0020	0050	VIGNETO	2	0	36	80	43,71	35,16	3.278,25	3.278,25	0,00	
587	S.CESAREO	S.CESAREO	002738	0023	0143	SEMINATIVO	4	0	10	50	5,15	2,71	386,25	386,25	0,00	
588	S.CESAREO	S.CESAREO	002738	0023	0154	SEMINATIVO	4	0	9	70	4,76	2,50	357,00	357,00	0,00	
589	S.CESAREO	S.CESAREO	002738	0032	0331	BOSCOALTO	U	10	0	20	72,32	45,48	5.240,00	5.240,00	0,00	
590	S.CESAREO	S.CESAREO	002738	0032	0032	SEMINATIVO	2	1	15	60	101,49	47,76	7.611,75	7.611,75	0,00	
591	S.CESAREO	S.CESAREO	002738	0033	0079	BOSCO CEDUO	3	0	48	70	7,55	1,51	566,25	566,25	0,00	
592	S.CESAREO	S.CESAREO	888888	0033	0068	BOSCO CEDUO	3	1	59	10	24,65	4,93	1.848,75	1.848,75	0,00	
593	S.CESAREO	S.CESAREO	002738	0054	0013	CANNETO	1	0	7	40	5,73	2,10	429,75	429,75	0,00	
594	S.CESAREO	S.CESAREO	002738	0054	0081	CANNETO	1	0	2	90	2,25	0,82	68,75	68,75	0,00	
595	S.CESAREO	S.CESAREO	002738	0054	0154	PASCOLO	1	0	0	35	0,05	0,02	3,75	3,75	0,00	
596	S.CESAREO	S.CESAREO	002738	0054	0155	SEMINATIVO	2	0	2	90	2,55	1,20	91,25	91,25	0,00	
597	S.CESAREO	S.CESAREO	002738	0066	0001	BOSCO CEDUO	2	0	31	71	268,42	31,87	20.078,25	20.078,25	0,00	
598	S.CESAREO	S.CESAREO	002735	0066	0040	ORTO	2	0	8	40	7,38	1,95	553,50	553,50	0,00	
599	S.CESAREO	S.CESAREO	002738	0073	0273	SEMINATIVO	3	0	7	30	4,71	2,26	353,25	353,25	0,00	



NUM. ORD.	DESCRIZIONE DELLE PARTITE										R.D.	R.A.	CONSISTENZA AL		VARIAZIONI AVVENUTE DURANTE ESERCIZIO 2005		CONSISTENZA AL 31.12.05	Canone
	COMUNE	LOCALITA'	P. CAT.	F. MA.	PART.	QUALITA'	CL.	HA.	A.	CA.			01.01.05	IN AUMENTO	IN DIMIN.	31.12.05		
											710,47	279,99	63.382,00	0,00	17.424,00	35.958,00		
700	S. F. CIRCEO	TOTALE																
701	S. F. CIRCEO	BORGIO MONTENERO	005148	0620	0092	PASCOLO ARB.	1	0,27	90	0,43	1,01	32,25			32,25			
702	S. F. CIRCEO	BORGIO MONTENERO	005148	0620	0098	FRUTTETO	U	0,72	0	39,65	16,18	2.523,75			2.523,75			
703	S. F. CIRCEO	BORGIO MONTENERO	005148	0620	0107	PASCOLO ARB.	1	0,28	80	0,44	1,03	33,00			33,00			
704	S. F. CIRCEO	BORGIO MONTENERO	005148	0020	0107	SEMINATIVO	4	1,85	20	137,65	124,34	5.823,75			5.823,75			
705	S. F. CIRCEO	BORGIO MONTENERO	005148	0021	0095	SEMINATIVO	2	0,35	20	41,45	29,09	3.158,75			3.158,75			
706	S. F. CIRCEO	BORGIO MONTENERO	005148	0021	0067	SEMINATIVO	3	0,24	70	22,77	18,13	1.753,25			1.753,25			
707	S. F. CIRCEO	BORGIO MONTENERO	006948	0023	0004	SEMINATIVO	3	0,41	10	37,79	31,84	2.833,50		2.833,50	2.833,50			
708	S. F. CIRCEO	BORGIO MONTENERO	006948	0023	0005	SEMIN ARBOR.	U	0,30	20	39,46	22,62	2.959,50			2.959,50			
709	S. F. CIRCEO	BORGIO MONTENERO	006948	0023	0005	SEMIN ARBOR.	U	0,30	20	39,46	22,62	2.959,50			2.959,50			
710	S. F. CIRCEO	BORGIO MONTENERO	006948	0023	0086	SEMINATIVO	3	0,53	50	49,18	41,45	3.688,50			3.688,50			
711	S. F. CIRCEO	BORGIO MONTENERO	006948	0023	0086	SEMINATIVO	3	0,53	50	49,18	41,45	3.688,50			3.688,50			
712	S. F. CIRCEO	COLONIA ELENA	005148	0028	0065	SEMIN IRRIG.	3	0,5	60	16,37	10,07	1.377,75			1.377,75			
713	S. F. CIRCEO	COLONIA ELENA	005148	0028	0088	SEMIN IRRIG.	3	0,5	100	18,67	7,17	980,25			980,25			
714	S. F. CIRCEO	BORGIO MONTENERO	006948	0032	0086	SEMINATIVO	2	0,25	40	29,57	20,99	2.248,25			2.248,25			
		TOTALE								530,62	419,83	39.789,00	0,00	9.481,60	30.307,50			
715	SABAUDIA	RIO MARTINO	007165	0002	0002	SEMINATIVO	4	0,42	45	27,40	28,50	2.055,60			2.055,60			
716	SABAUDIA	RIO MARTINO	007165	0002	0011	BOSCO CEDUO	2	1,88	10	10,39	0,86	771,75			771,75			
717	SABAUDIA	RIO MARTINO	007165	0005	0001	PRATO	1	0,45	20	8,55	4,29	626,25			626,25			
718	SABAUDIA	RIO MARTINO	007165	0005	0002	BOSCO CEDUO	2	0,64	60	4,00	0,33	300,00			300,00			
719	SABAUDIA	RIO MARTINO	007165	0009	0001	BOSCO CEDUO	2	1,35	30	8,45	0,70	633,75			633,75			
720	SABAUDIA	RIO MARTINO	007165	0009	0002	PASC CESPUG	1	0,62	40	0,57	2,26	72,75			72,75			
721	SABAUDIA	SCORPORO N.5	007165	0012	0020	SEMINATIVO	4	0,40	0	25,62	26,86	1.936,50			1.936,50		272,67	
722	SABAUDIA	SCORPORO N.5	007165	0012	0022	SEMINATIVO	4	0,40	60	607,62	631,51	43.541,30			45.541,50			
723	SABAUDIA	RIO MARTINO	007165	0017	0002	BOSCO CEDUO	2	0,63	10	22,60	1,88	1.687,50			1.687,50			
724	SABAUDIA	RIO MARTINO	007165	0018	0001	BOSCO CEDUO	2	2,22	30	13,78	1,15	1.033,50			1.033,50			
725	SABAUDIA	RIO MARTINO	007165	0018	0002	PASC CESPUG	1	2,32	10	3,60	6,39	270,00			270,00			
726	SABAUDIA	SCORPORO P.D.N.2	7165	0018	0039		4	2,58	80	186,54	173,62	12.520,50		12.520,50	0,00			
727	SABAUDIA	SCORPORO N.5	007165	0021	0005	SEMINATIVO	4	1,8	34	1.194,53	1.231,81	96.332,25			99.832,25		89,72	
728	SABAUDIA	SCORPORO N.5	007165	0021	0030	SEMINATIVO	4	0,43	42	28,63	29,15	2.102,25			2.102,25			
729	SABAUDIA	B.G. GRAPPA P.D.2	7165	0023	0020		2	5,90	10	730,85	487,62	52.571,25			52.571,25			
730	SABAUDIA		7165	0028	0003		3	0,54	30	91,14	38,26	6.035,50			6.035,50			
731	SABAUDIA		7165	0028	0005		4	24,11	66	1.558,96	1.619,17	116.767,50			116.767,50			
732	SABAUDIA	SCORPORO N.1426-	007165	0031	0012	SEMINATIVO	4	4,1	2	259,78	270,17	15.483,50			18.483,50		39,28	
733	SABAUDIA	SCORPORO N.1426-	007165	0031	0013	PRATO	2	0,28	70	2,76	1,79	207,50			237,00			
734	SABAUDIA	SCORPORO N.1407-	007165	0037	0008	SEMINATIVO	4	1,33	60	86,34	89,83	6.478,50			8.478,50			
735	SABAUDIA	SCORPORO N.1407-	007165	0037	0011	SEMINATIVO	4	10,2	80	647,38	673,27	48.553,50			48.553,50			
736	SABAUDIA	SCORPORO P.D.N.1	7165	0039	0054		3	0,0	50	0,6	0,39	34,50			34,50			
737	SABAUDIA		7165	0039	0055		3	0,0	40	7,97	6,51	585,75			585,75			
738	SABAUDIA	MARGINE FIUME SISTO P.D.N.1477	7165	0039	0056		2	0,0	1	0,3	0,06	9,75			9,75			
739	SABAUDIA		7165	0051	0008		2	1,68	30	8,35	6,08	851,75			851,75			
740	SABAUDIA		9916	0068	0004		4	1,36	78	100,58	104,58	7.542,75		7.542,75	0,00			
741	SABAUDIA	B.VOICICE LOTTO AN	7165	0080	0120		4	0,0	5	5,81	3,31	443,25			443,25			
742	SABAUDIA	B.VOICICE LOTTO AN	7165	0080	0123		3	0,0	40	9,37	8,06	725,25			725,25			
743	SABAUDIA	BORGIO VODICE	007165	0080	0124	SEMINATIVO	2	0,27	30	32,43	22,56	2.432,25			2.432,25			
							2	0,7	90	9,36	8,53	703,50			703,50			



ATTIVITA' - BENI IMMOBILI DISPONIBILI

NUM ORD	DESCRIZIONE DELLE PARTITE				PART.	QUALITA	C/LI	A	CA	R.D.	R.A.	CONSISTENZA AL 01.01 '95	VARIAZIONI AVVENUTE DURANTE ESERCIZIO 2006		CONSISTENZA AL 31.12.06	Carbone		
	COMUNE	LOCALITA'	P. CAT	F. MA									IN AUMENTO	IN DIMIN.				
745	SABAUDIA	DUNA MARIITTIMA	007165	0091	0001	SEMINATIVO	2	12	6	140	64	105.123,20			105.123,00			
746	SABAUDIA	DUNA MARIITTIMA	007165	0091	0010	INCOLTO PROD	1	8	43	40	8	327,20			327,00			
747	SABAUDIA	DUNA MARIITTIMA	007165	0091	0011	SEMINATIVO	3	0	89	60	63,29	6.246,75			6.246,75			
748	SABAUDIA	DUNA MARIITTIMA	007165	0091	0012	SEMINATIVO	2	19	63	10	2.331,87	174.830,25			174.830,25			
749	SABAUDIA	DUNA MARIITTIMA	007165	0091	0013	BOSCO ALTO	2	2	11	70	1,09	31,75			31,75			
750	SABAUDIA	DUNA MARIITTIMA	007165	0091	0020	SEMINATIVO	2	3	13	0	371,80	27.885,00			27.885,00			
751	SABAUDIA	DUNA MARIITTIMA	007165	0091	0022	BOSCO ALTO	2	4	80	30	2,48	456,30			456,00			
752	SABAUDIA	DUNA MARIITTIMA	007165	0091	0023	BOSCO ALTO	2	2	70	70	1,40	105,00			105,00			
753	SABAUDIA	DUNA MARIITTIMA	007165	0096	0041	VIGNETO	2	0	15	55	13,95	3.102,00			3.102,00			
754	SABAUDIA	DUNA MARIITTIMA	007165	0096	0042	SEMINATIVO	2	0	1	0	0,93	36,25			36,25			
755	SABAUDIA	DUNA MARIITTIMA	007165	0097	0005	BOSCO ALTO	1	0	72	58	1,12	934,30			934,00			
756	SABAUDIA	DUNA MARIITTIMA	007165	0097	0007	SEMINATIVO	2	0	30	60	75,03	7.913,25			7.913,25			
757	SABAUDIA	DUNA MARIITTIMA	007165	0097	0010	SEMINATIVO	2	3	0	60	345,31	26.138,25			26.138,25			
758	SABAUDIA	DUNA MARIITTIMA	007165	0097	0016	SEMINATIVO	2	7	31	63	919,90	65.932,50			65.932,50			
759	SABAUDIA	DUNA MARIITTIMA	007165	0097	0031	PRATO	2	0	7	50	0,58	43,50			43,50			
760	SABAUDIA	DUNA MARIITTIMA	007165	0097	0004	FONDO UNICO ACC.TO	2	0	0	42	0	0	0		0	378,17		
761	SABAUDIA	CENTRO URBANO	007165	0110	0001	ORTO IRRIGUO	U	1	87	90	794,15	53.551,25			53.551,25			
762	SABAUDIA	CENTRO URBANO	007165	0110	0002	ORTO IRRIGUO	U	1	225	14	363,84	92.195,50			92.195,50			
763	SABAUDIA	CENTRO URBANO	007165	0110	0010	SEMINATIVO	2	0	23	80	35,89	2.651,75			2.651,75			
764	SABAUDIA	CENTRO URBANO	007165	0110	0021	SEMINATIVO	3	0	33	85	30,94	2.320,50			2.320,50			
765	SABAUDIA	CENTRO URBANO	007165	0110	0176	SEMINATIVO	3	0	16	30	14,72	1.134,30			1.134,30			
766	SABAUDIA	CENTRO URBANO	007165	0110	0177	SEMINATIVO	3	0	14	70	13,44	1.038,00			1.038,00			
767	SABAUDIA	CENTRO URBANO	007165	0110	0181	SEMINATIVO	3	0	32	55	26,76	2.232,00			2.232,00			
768	SABAUDIA	CENTRO URBANO	007165	0110	0186	SEMINATIVO	3	0	18	30	14,90	1.117,50			1.117,50			
769	SABAUDIA	CENTRO URBANO	007165	0110	0187	SEMINATIVO	3	0	14	50	13,25	930,75			930,75			
770	SABAUDIA	CENTRO URBANO	007165	0110	0188	SEMINATIVO	3	0	12	30	9,53	843,00			843,00			
771	SABAUDIA	CENTRO URBANO	007165	0110	0189	SEMINATIVO	3	0	16	0	14,63	1.037,25			1.037,25			
772	SABAUDIA	CENTRO URBANO	007165	0110	0190	SEMINATIVO	3	0	14	30	13,07	930,25			930,25			
773	SABAUDIA	CENTRO URBANO	007165	0110	0191	SEMINATIVO	3	0	18	80	17,19	1.238,25			1.238,25			
774	SABAUDIA	CENTRO URBANO	007165	0110	0192	SEMINATIVO	3	0	21	90	20,02	1.531,50			1.531,50			
775	SABAUDIA	CENTRO URBANO	007165	0110	0193	SEMINATIVO	3	0	12	90	11,79	854,25			854,25			
776	SABAUDIA	CENTRO URBANO	007165	0110	0196	SEMINATIVO	3	0	5	87	5,37	432,75			432,75			
777	SABAUDIA	CENTRO URBANO	007165	0110	0199	SEMINATIVO	3	0	2	76	2,47	196,25			196,25			
778	SABAUDIA	CENTRO URBANO	007165	0110	028	SEMINATIVO	3	0	79	64	61,93	5.481,00			5.481,00			
779	SABAUDIA	CENTRO URBANO	007165	0110	0197	SEMINATIVO	3	0	10	80	9,67	740,25			740,25			
780	SABAUDIA	CENTRO URBANO	007165	0116	0064	ORTO IRRIGUO	U	0	20	35	81,68	5.124,50			5.124,50			
781	SABAUDIA	BORGO GRAPPA	7165	0116	0298	SEMINATIVO	3	0	2	70	2,09	196,00			196,00			
782	SABAUDIA	BORGO GRAPPA	7165	0023	0117	SEMINATIVO	2	0	63	30	75,19	5.639,25	5.638,25		5.639,25			
783	SABAUDIA	BORGO GRAPPA	7165	0023	0119	SEMINATIVO	2	0	52	40	62,24	4.668,00	4.668,00		4.668,00			
TOTALE												13.837,51	10.418,98	1.022.606,00	10.307,25	20.506,50	1.017.306,75	864,33
784	SEZZE			0085	0005	SEMINATIVO	2	0	27	10	33,87	25,15	2.540,27		2.540,27			
785	SEZZE			0085	0023	SEMINATIVO	1	0	15	80	17,19	11,58	2.289,92		2.289,92			
786	SEZZE			0085	0077	SEMINATIVO	1	0	84	40	118,55	79,88	9.891,37		9.891,37			
787	SEZZE			0085	0087	SEMINATIVO	1	0	37	40	25,34	17,07	1.900,67		1.900,67			
788	SEZZE			0085	0185	SEMINATIVO	1	0	33	70	49,08	33,07	3.681,07		3.681,07			
789	SEZZE			0085	0191	SEMINATIVO	2	0	19	90	24,87	16,51	1.865,36		1.865,36			
790	SEZZE			0085	0198	SEMINATIVO	2	0	37	0	46,24	34,41	3.489,27		3.489,27			
791	SEZZE			0085	0200	SEMINATIVO	2	0	24	70	22,96	2.315,30			2.315,30			
792	SEZZE			0085	0203	SEMINATIVO	2	0	8	90	29,62	1.771,63			1.771,63			



ATT VITA - BENI IMMOBILI DISPONIBILI

NUM ORD	DESCRIZIONE DELLE PARTITE		F. CAT	F. MA	PART.	QUALITA	CL	L	A	CA	R. D.	R. A.	CONSISTENZA AL 01.01.05	VARIAZIONI AVVENUTE DURANTE ESERCIZIO 2005		CONSISTENZA AL 31.12.05	Canone
	COMUNE	LOCALITA												IN AUMENTO	IN DIMIN.		
793	SEZZE			0085	0225	SEMINATIVO	2	0	20	30	25,37	78,87		1.902,86		1.902,86	
794	SEZZE			0085	0226	SEMINATIVO	2	0	2	20	15,25	-1,34		1.143,99		1.143,99	
795	SEZZE			0085	0241	SEMINATIVO	2	0	42	10	52,62	39,14		3.946,32		3.946,32	
796	SEZZE			0085	0249	SEMINATIVO	1	0	4	70	21,41	-4,42		1.605,69		1.605,69	
797	SEZZE			0085	0282	SEMINATIVO	2	0	48	70	62,78	48,73		4.709,85		4.709,85	
798	SEZZE			0085	0253	SEMINATIVO	2	0	9	80	24,75	-8,41		1.855,95		1.855,95	
799	SEZZE			0085	0310	SEMINATIVO	2	0	20	60	25,75	-9,15	1.931,25	1.931,25		1.931,25	
800	SEZZE			0085	0332	SEMINATIVO	2	0	29	20	36,49	27,14	2.735,75	2.735,75		2.735,75	
801	SEZZE			0085	0353	SEMINATIVO	1	0	6	90	10,05	6,77	753,75	753,75		753,75	
802	SEZZE			0085	0359	SEMINATIVO	2	0	75	90	94,85	70,56	7.114,50	7.114,50		7.114,50	
803	SEZZE			0085	0410	VIGNETO	2	0	20	20	27,85	-7,21	2.089,75	2.089,75		2.089,75	
804	SEZZE			0085	0411	SEMINATIVO	1	0	5	10	7,43	5,00	557,25	557,25		557,25	
805	SEZZE			0085	0412	SEMINATIVO	2	0	6	30	10,37	7,72	777,75	777,75		777,75	
806	SEZZE			0085	0413	SEMINATIVO	1	0	9	40	13,69	9,22	1.026,75	1.026,75		1.026,75	
807	SEZZE			0085	0414	VIGNETO	2	0	2	20	3,03	22,25	227,25	227,25		227,25	
808	SEZZE			0085	0453	SEMINATIVO	2	1	87	80	234,72	174,58	17.604,00	17.604,00		17.604,00	
809	SEZZE			0085	0454	VIGNETO	1	0	20	70	38,17	-8,71	2.862,75	2.862,75		2.862,75	
810	SEZZE			0085	0455	SEMIN ARBOR	2	0	21	90	29,63	32,08	2.222,25	2.222,25		2.222,25	
811	SEZZE			0085	0456	VIGNETO	1	0	7	80	32,82	-6,06	2.461,50	2.461,50		2.461,50	
812	SEZZE			0085	0457	SEMINATIVO	2	0	39	90	48,87	37,09	3.740,25	3.740,25		3.740,25	
813	SEZZE	ROANA		0088	0003		1	0	35	40	51,56	34,74	3.867,00	3.867,00		3.867,00	
814	SEZZE	ROANA		0086	0010		1	0	35	40	51,56	34,74	3.867,00	3.867,00		3.867,00	
815	SEZZE	ROANA		0088	0011		1	0	35	40	51,56	34,74	3.867,00	3.867,00		3.867,00	
816	SEZZE	ROANA		0086	0012		1	0	35	40	51,56	34,74	3.867,00	3.867,00		3.867,00	
817	SEZZE	ROANA		0086	0014		1	0	35	40	51,56	34,74	3.867,00	3.867,00		3.867,00	
818	SEZZE	ROANA		0086	0015		1	0	35	40	51,56	34,74	3.867,00	3.867,00		3.867,00	
819	SEZZE	ROANA		0088	0020		1	0	35	40	51,56	34,74	3.867,00	3.867,00		3.867,00	
820	SEZZE	ROANA		0086	0021		1	0	35	40	51,56	34,74	3.867,00	3.867,00		3.867,00	
821	SEZZE	ROANA		0086	0022		1	0	35	40	51,56	34,74	3.867,00	3.867,00		3.867,00	
822	SEZZE	ROANA		0086	0024		1	0	35	40	51,56	34,74	3.867,00	3.867,00		3.867,00	
823	SEZZE	ROANA		0085	0025		1	0	35	40	51,56	34,74	3.867,00	3.867,00		3.867,00	
824	SEZZE	ROANA		0085	0025		1	0	35	40	51,56	34,74	3.867,00	3.867,00		3.867,00	
825	SEZZE	ROANA		0085	0026		1	0	35	40	51,56	34,74	3.867,00	3.867,00		3.867,00	
826	SEZZE	ROANA		0085	0027		1	0	35	40	51,56	34,74	3.867,00	3.867,00		3.867,00	
827	SEZZE	ROANA Q 437		0086	0028		1	0	35	40	51,56	34,74	3.867,00	3.867,00		3.867,00	
828	SEZZE	ROANA Q 413		0086	0029		1	0	35	40	51,56	34,74	3.867,00	3.867,00		3.867,00	
829	SEZZE	ROANA Q 440		0086	0031		1	0	35	40	51,56	34,74	3.867,00	3.867,00		3.867,00	
830	SEZZE	ROANA Q 442		0086	0033		1	0	35	40	51,56	34,74	3.867,00	3.867,00		3.867,00	
831	SEZZE	ROANA Q 443		0086	0034		1	0	35	40	51,56	34,74	3.867,00	3.867,00		3.867,00	
832	SEZZE	ROANA Q 444		0085	0035		1	0	35	40	51,56	34,74	3.867,00	3.867,00		3.867,00	
833	SEZZE	ROANA Q 445		0086	0036		1	0	35	40	51,56	34,74	3.867,00	3.867,00		3.867,00	
834	SEZZE	ROANA Q 446		0086	0037		1	0	37	30	54,32	36,80	4.074,00	4.074,00		4.074,00	
835	SEZZE	ROANA Q 448		0086	0038		3	0	50	60	47,56	44,43	3.567,00	3.567,00	4.074,00	3.567,00	
836	SEZZE	ROANA Q 401		0086	0045		3	0	50	60	47,56	44,43	3.567,00	3.567,00	3.567,00	3.567,00	
837	SEZZE	ROANA Q 404		0086	0048		3	0	50	60	47,56	44,43	3.567,00	3.567,00	3.567,00	3.567,00	
838	SEZZE	ROANA Q 405		0085	0049		3	0	50	60	47,56	44,43	3.567,00	3.567,00	3.567,00	3.567,00	
839	SEZZE	ROANA Q 407		0086	0051		3	0	40	10	37,68	35,21	2.626,75	2.626,75	2.626,75	2.626,75	
840	SEZZE	ROANA Q 410		0085	0053		3	0	37	30	35,08	32,75	2.626,75	2.626,75	2.626,75	2.626,75	
841	SEZZE	ROANA Q 369		0085	0059		3	0	48	0	36,05	32,75	3.384,00	3.384,00	3.384,00	3.384,00	
842	SEZZE	ROANA Q 379		0085	0062		3	0	48	0	45,12	42,14	2.486,50	2.486,50	2.486,50	2.486,50	
843	SEZZE	ROANA Q 382-376-32		0085	0064		3	0	48	0	286,82	145,02	3.384,00	3.384,00	18.127,50	3.384,00	
844	SEZZE	ROANA Q 395		0085	0070		3	0	48	0	45,12	42,14	3.384,00	3.384,00	3.384,00	3.384,00	
845	SEZZE	ROANA Q 387		0085	0080		3	0	35	30	33,18	30,99	2.486,50	2.486,50	2.486,50	2.486,50	
846	SEZZE	ROANA Q 387		0085	0081		3	0	35	30	33,18	30,99	2.486,50	2.486,50	2.486,50	2.486,50	



ATTIVITA' - BENI IMMOBILI DISPONIBILI

NUM ORD	DESCRIZIONE DELLE PARTITE			P. CAT.	F.M.A.	PART.	QUALITA	CL. I.R.A. A. C.A.	R.D.	R.A.	CONSISTENZA AL 01.01.05	VARIAZIONI AVVENUTE DURANTE ESERCIZIO 2005		CONSISTENZA AL 31.12.05	Canone
	COMUNE	LOCALITA'	LOCALITA'									IN AUMENTO	IN DIMIN.		
846	SEZZE	ROANA Q 349	344847	0086	0086	0086		3	3	35	30	33,91		2.469,50	0,00
847	SEZZE	ROANA Q 349	33803	0086	0086	0086		3	3	35	30	33,18		2.469,50	2.469,50
848	SEZZE	ROANA Q 348	33803	0086	0087	0087		3	3	49	40	45,43		3.482,25	3.482,25
849	SEZZE	ROANA Q 347	33803	0086	0088	0088		3	3	49	40	45,43		3.482,25	3.482,25
850	SEZZE	ROANA Q 348	33803	0086	0089	0089		3	3	49	40	45,43		3.482,25	3.482,25
851	SEZZE	ROANA Q 349	33803	0086	0090	0090		3	3	49	40	45,43		3.482,25	3.482,25
852	SEZZE	GRAMSCI Q 350	33803	0086	0091	0091		3	3	49	40	45,43		3.482,25	3.482,25
853	SEZZE	GRAMSCI Q 351	33803	0086	0092	0092		3	3	49	40	45,43		3.482,25	3.482,25
854	SEZZE	GRAMSCI Q 352	33803	0086	0093	0093		3	3	49	40	45,43		3.482,25	3.482,25
855	SEZZE	GRAMSCI Q 358	33803	0086	0099	0099		3	3	49	40	45,43		3.482,25	3.482,25
856	SEZZE	GRAMSCI Q 360	33803	0086	0101	0101		3	3	36	30	34,12		2.559,00	2.559,00
857	SEZZE	GRAMSCI Q 361	33803	0086	0102	0102		3	3	131	0	115,01		9.234,75	9.234,75
858	SEZZE	GRAMSCI Q 362	33803	0086	0103	0103		3	3	151	15	148,08		3.806,00	3.806,00
859	SEZZE	GRAMSCI Q 363	33803	0086	0104	0104		3	3	36	36	34,17		2.562,75	2.562,75
860	SEZZE	GRAMSCI Q 322/BIS	33803	0086	0110	0110		3	3	50	70	47,66		3.574,50	3.574,50
861	SEZZE	GRAMSCI Q 323	33803	0086	0111	0111		3	3	50	70	47,66		3.574,50	3.574,50
862	SEZZE	GRAMSCI Q 328	33803	0086	0114	0114		3	3	50	70	47,66		3.574,50	3.574,50
863	SEZZE	GRAMSCI Q 327	33803	0086	0115	0115		3	3	50	70	47,66		3.574,50	3.574,50
864	SEZZE	GRAMSCI Q 332-328-3	33803	0086	0116	0116		3	3	50	70	47,66		3.574,50	3.574,50
865	SEZZE	GRAMSCI Q 329	33803	0086	0117	0117		3	3	50	70	47,66		3.574,50	3.574,50
866	SEZZE	GRAMSCI Q 331	33803	0086	0119	0119		3	3	50	70	47,66		3.574,50	3.574,50
867	SEZZE	GRAMSCI Q 376-328-3	33803	0086	0120	0120		3	3	50	70	47,66		3.574,50	3.574,50
868	SEZZE	GRAMSCI Q 333	33803	0086	0121	0121		3	3	50	70	47,66		3.574,50	3.574,50
869	SEZZE	GRAMSCI Q 334	33803	0086	0122	0122		3	3	40	10	37,69		2.826,75	2.826,75
870	SEZZE	GRAMSCI Q 86	27241	0088	0124	0124		3	3	57	30	35,06		2.629,50	2.629,50
871	SEZZE	GRAMSCI Q 337	33803	0086	0125	0125		3	3	37	30	35,08		2.629,50	2.629,50
872	SEZZE	GRAMSCI Q 340	344922	0086	0128	0128		3	3	37	30	35,08		2.629,50	2.629,50
873	SEZZE	GRAMSCI Q 344	33803	0086	0132	0132		3	3	37	30	35,08		2.629,50	2.629,50
874	SEZZE	GRAMSCI Q 345	33803	0086	0133	0133		3	3	37	30	35,06		2.629,50	2.629,50
875	SEZZE	ROANA Q 163	30323	0087	0012	0012		1	1	46	0	4,04		0,00	0,00
876	SEZZE	GRAMSCI Q 137	33803	0087	0069	0069		3	3	35	0	32,90		303,00	303,00
877	SEZZE	GRAMSCI Q 147	33803	0087	0070	0070		3	3	36	70	34,50		2.467,50	2.467,50
878	SEZZE	GRAMSCI Q 121	33803	0087	0080	0080		3	3	7	50	7,05		2.587,50	2.587,50
879	SEZZE	ROANA Q 159	33803	0087	0658	0658		3	3	35	80	33,65		528,75	528,75
880	SEZZE	ROANA Q 186	33803	0087	0160	0160		3	3	45	80	43,05		2.523,75	2.523,75
881	SEZZE	ROANA Q 187	33803	0087	0107	0107		3	3	58	0	49,21		2.523,75	2.523,75
882	SEZZE	ROANA Q 161	33803	0087	0103	0103		3	3	45	80	38,99		2.228,75	2.228,75
883	SEZZE	ROANA Q 163	33803	0087	0106	0106		3	3	35	80	33,65		2.749,50	2.749,50
884	SEZZE	ROANA Q 189	33803	0087	0108	0108		3	3	32	80	28,80		2.523,75	2.523,75
885	SEZZE	ROANA Q 112	33803	0087	0112	0112		3	3	39	40	37,03		2.664,75	2.664,75
886	SEZZE	ROANA Q 196	33803	0087	0124	0124		3	3	37	80	35,53		2.777,25	2.777,25
887	SEZZE	ROANA Q 198	33803	0087	0130	0130		3	3	37	80	35,53		2.664,75	2.664,75
888	SEZZE	ROANA Q 137	33803	0087	0142	0142		3	3	41	80	39,29		2.946,75	2.946,75
889	SEZZE	ROANA Q 121	33803	0087	0148	0148		2	2	1	80	2,25		189,75	189,75
890	SEZZE	ROANA Q 183	33803	0087	0158	0158		2	2	66	30	82,88		6.214,50	6.214,50
891	SEZZE	GRAMSCI Q 307	33803	0087	0025	0025		2	2	2	90	3,62		271,50	271,50
892	SEZZE	GRAMSCI Q 307	33803	0087	0025	0025	SEMINATIVO	3	3	29	50	27,73		2.079,75	2.079,75
893	SEZZE	GRAMSCI Q 307	33803	0086	0087	0087	SEMINATIVO	3	3	18	90	17,77		1.332,75	1.332,75
894	SEZZE	GRAMSCI Q 307	348788	88	67	67	SEMINATIVO	3	3	34	50	32,43		2.432,25	2.432,25
895	SEZZE	GRAMSCI Q 307	33803	89	149	149	SEMINATIVO	3	3	66	80	62,79		4.703,25	4.703,25
896	SEZZE	GRAMSCI Q 307	33803	89	150	150	SEMINATIVO	3	3	81	80	57,50		4.342,50	4.342,50
897	SEZZE	GRAMSCI Q 307	33803	0089	0013	0013	SEMINATIVO	2	2	42	50	53,12		3.984,00	3.984,00
898	SEZZE	ROANA Q 225	341387	0089	0016	0016		2	2	0	38	90		3.648,50	3.648,50
899	SEZZE	GRAMSCI Q 307	33803	0089	0025	0025		2	2	0	40	5		3.754,50	3.754,50



NUM ORD	DESCRIZIONE DELLE PARTITE				P. CAT	F. MA	PART.	QUALITA	CL. HA	A	GA	R.D.	R.A.	CONSISTENZA AL		VARIAZIONI AVVENUTE DURANTE ESERCIZIO 2005		CONSISTENZA AL 31.12.05	Canone	
	COMUNE	LOCALITA'	01.01.05	31.12.05										IN AUMENTO	IN DIMIN.					
888	SEZZE	GRAMSCI Q 310	33803	0089	0028						0	36	90	33,93	3.421,50			3.421,50		
900	SEZZE	GRAMSCI Q 223	33803	0089	0044						0	2	0	1,86	187,50		187,50	187,50		
901	SEZZE	GRAMSCI Q 225	341397	0089	0048						0	2	0	1,86	187,50		187,50	0,00		
902	SEZZE	GRAMSCI Q 307	33803	0089	0055						0	2	0	2,09	210,75		210,75	210,75		
903	SEZZE	GRAMSCI Q 310	33803	0089	0061						0	2	0	1,86	187,50		187,50	187,50		
904	SEZZE	GRAMSCI Q 291	33803	0089	0062						0	39	60	36,81	3.711,75		3.711,75	3.711,75		
905	SEZZE	GRAMSCI Q 294	33803	0089	0068						0	39	60	36,81	3.711,75		3.711,75	3.711,75		
906	SEZZE	GRAMSCI Q 294	33803	0089	0105						0	38	0	35,33	3.561,75		3.561,75	3.561,75		
907	SEZZE	GRAMSCI	33803	0089	0130						0	37	10	34,48	3.477,75		3.477,75	3.477,75		
908	SEZZE	GRAMSCI Q 255	33803	0089	0113						0	39	45	36,67	3.698,25		3.698,25	3.698,25		
909	SEZZE	GRAMSCI Q 267	33803	0089	0125						0	30	50	26,45	2.868,00		2.868,00	2.868,00		
910	SEZZE	ROANA Q 239	33803	0089	0125						0	37	20	34,58	3.486,75		3.486,75	3.486,75		
911	SEZZE	ROANA Q 239	33803	0089	0126						0	37	20	34,58	3.486,75		3.486,75	3.486,75		
912	SEZZE	ROANA Q 239	33803	0089	0136						0	11	90	11,66	1.350,75		1.350,75	1.350,75		
913	SEZZE	PODERE N 2401	33803	103	152			SEMINATIVO			0	35	98	11,66	1.350,75		1.350,75	1.350,75		
914	SEZZE	PODERE N 2401	33803	103	120			SEMINATIVO			0	23	39	35,31	4.063,75		4.063,75	4.063,75		
915	SEZZE	PODERE N 2401	33803	103	121			SEMINATIVO			0	15	27	22,95	2.654,25		2.654,25	2.654,25		
916	SEZZE	PODERE N 2401	33803	103	122			SEMINATIVO			0	32	55	14,96	1.733,25		1.733,25	1.733,25		
917	SEZZE	PODERE N 2401	33803	103	123			SEMINATIVO			0	36	38	31,94	3.694,50		3.694,50	3.694,50		
918	SEZZE	PODERE N 2401	33803	103	124			SEMINATIVO			0	31	35	35,70	4.128,75		4.128,75	4.128,75		
919	SEZZE	PODERE N 2401	33803	103	125			SEMINATIVO			0	15	76	30,76	3.658,00		3.658,00	3.658,00		
920	SEZZE	PODERE N 2401	33803	103	126			SEMINATIVO			0	2	12	15,48	1.788,75		1.788,75	1.788,75		
921	SEZZE	PODERE N 2401	33803	103	127			SEMINATIVO			0	2	12	2,08	240,75		240,75	240,75		
922	SEZZE	PODERE N 2401	33803	103	154			SEMINATIVO			0	48	50	38,32	6.782,75		6.782,75	6.782,75		
923	SEZZE	PODERE N 2401	33803	103	147			SEMIN IRRIG			0	90	0	67,40	12.549,75		12.549,75	12.549,75		
924	SEZZE	PODERE N 2401	33803	103	153			SEMIN IRRIG			0	93	55	70,00	13.044,75		13.044,75	13.044,75		
925	SEZZE	PODERE N 2202	33803	0107	0105			SEMIN IRRIG			2	3	97	369,80	37.288,50		37.288,50	37.288,50		
926	SEZZE	PODERE N 2202	33803	0107	0117			SEMIN IRRIG			1	3	88	411,32	42.433,75	54.737,75	107.143,50	107.143,50		
927	SEZZE	PODERE N 2202	33803	0107	0117			SEMIN IRRIG			1	0	23	20,79	3.180,75		3.180,75	3.180,75		
928	SEZZE	PODERE N 2202	33803	0107	0120			SEMIN IRRIG			2	0	9	9,18	923,25		923,25	923,25		
929	SEZZE	PODERE N 2202	33803	0107	0120			SEMIN IRRIG			2	4	70	597,47	60.244,50		60.244,50	60.244,50		
930	SEZZE	PODERE N 2190	033803	0110	0132			SEMINATIVO			2	0	25	23,43	2.362,50		2.362,50	2.362,50		
931	SEZZE		033803	0111	0077			VIGNETO			1	0	17	15,59	2.385,00		2.385,00	2.385,00		
932	SEZZE	ROANA Q 567	33803	0145	0001						1	0	32	54,05	4.053,75		4.053,75	4.053,75		
933	SEZZE	ROANA Q 560	33803	0145	0008						3	0	20	17,85	1.338,75		1.338,75	1.338,75		
934	SEZZE	ROANA Q 568	33803	0145	0011						1	0	35	59,20	4.440,00		4.440,00	4.440,00		
935	SEZZE	ROANA Q 570	33803	0145	0013						1	0	35	59,20	4.440,00		4.440,00	4.440,00		
936	SEZZE	ROANA Q 573	33803	0145	0016						1	0	35	59,20	4.440,00		4.440,00	4.440,00		
937	SEZZE	ROANA Q 576	27243	0145	0016						1	0	35	59,20	4.440,00		4.440,00	4.440,00		
938	SEZZE	ROANA Q 579	33803	0145	0018						1	0	35	59,20	4.440,00		4.440,00	4.440,00		
939	SEZZE	ROANA Q 584	33803	0145	0022						1	0	35	59,20	4.440,00		4.440,00	4.440,00		
940	SEZZE	ROANA Q 589	33803	0145	0031						1	0	38	59,95	4.496,25		4.496,25	4.496,25		
941	SEZZE	ROANA Q 590	33803	0145	0032						1	0	36	59,95	4.496,25		4.496,25	4.496,25		
942	SEZZE	ROANA Q 591	33803	0145	0033						1	0	38	59,95	4.496,25		4.496,25	4.496,25		
943	SEZZE	ROANA Q 596	33803	0145	0038						1	0	36	80,03	4.502,25		4.502,25	4.502,25		
944	SEZZE	ROANA Q 598	33803	0145	0040						1	0	36	80,03	4.502,25		4.502,25	4.502,25		
945	SEZZE	ROANA Q 600	33803	0145	0042						1	0	36	80,03	4.502,25		4.502,25	4.502,25		
946	SEZZE	ROANA Q 601	33803	0145	0043						1	0	35	80,03	4.502,25		4.502,25	4.502,25		
947	SEZZE	ROANA Q 602	33803	0145	0044						1	0	36	59,95	4.496,25		4.496,25	4.496,25		
948	SEZZE	ROANA Q 605	33803	0145	0047						1	0	36	5	120,46	4.496,25	4.538,25	9.034,50	9.034,50	
949	SEZZE	ROANA Q 608	33803	0145	0050						2	0	35	27,93	4.496,25		4.496,25	4.496,25		
950	SEZZE	ROANA Q 639	33803	0145	0052			SEMIN IRRIG			2	0	35	28,40	3.441,00		3.441,00	3.441,00		
951	SEZZE	ROANA Q 641	33803	0145	0054			SEMIN IRRIG			2	0	35	26,40	3.441,00		3.441,00	3.441,00		



ATTIVITA' - BENI IMMOBILI DISPONIBILI

NUM. ORC.	DESCRIZIONE DELLE PARTITE										QUALITA'	GLI HA A CA.	R.D.	R.A.	CONSISTENZA AL 01.01.05	VARIAZIONI AVVENUTE DURANTE ESERCIZIO 2006		CONSISTENZA AL 31.12.05	C/ohne
	COMUNE	LOCALITA'	P. CAT.	F.M.A.	PART.	QUALITA'	IN AUMENTO	IN DIMIN.											
952	SEZZE	ROANA Q 544	33803	0145	0057	SEMIN IRRIG	2	0	35	25	45,89	26,42	3.441,00			3.441,00			
953	SEZZE	ROANA Q 551	33803	0145	0054	SEMIN IRRIG	2	0	35	25	45,89	26,42	3.441,00			3.441,00			
954	SEZZE	ROANA Q 552	33803	0145	0065	SEMIN IRRIG	2	0	35	25	45,89	26,42	3.441,00			3.441,00			
955	SEZZE	ROANA Q 556	33803	0145	0069	SEMIN IRRIG	2	0	35	25	45,89	26,42	3.441,00			3.441,00			
956	SEZZE	ROANA Q 560	33803	0145	0073	SEMIN IRRIG	2	0	15	25	19,85	11,42	1.488,75			1.488,75			
957	SEZZE	ROANA Q 511	33803	0145	0078	SEMIN IRRIG	2	0	34	75	45,23	26,02	3.392,25			3.392,25			
958	SEZZE	ROANA Q 512	33803	0145	0079	SEMIN IRRIG	2	0	34	75	45,23	26,02	3.392,25			3.392,25			
959	SEZZE	ROANA Q 513	33803	0145	0060	SEMIN IRRIG	2	0	34	75	45,23	26,02	3.392,25			3.392,25			
960	SEZZE	ROANA Q 514	33803	0145	0081	SEMIN IRRIG	2	0	34	75	45,23	26,02	3.392,25			3.392,25			
961	SEZZE	ROANA Q 525	27236	0145	0092	SEMIN IRRIG	2	0	34	75	45,23	26,02	3.392,25			3.392,25			
962	SEZZE	ROANA Q 526	33803	0145	0093	SEMIN IRRIG	2	0	34	75	45,23	26,02	3.392,25			3.392,25			
963	SEZZE	ROANA Q 527	33803	0145	0094	SEMIN IRRIG	2	0	34	75	45,23	26,02	3.392,25			3.392,25			
964	SEZZE	ROANA Q 529	33803	0145	0086	SEMIN IRRIG	2	0	34	75	45,23	26,02	3.392,25			3.392,25			
965	SEZZE	ROANA Q 478	33803	0145	0099	SEMIN IRRIG	2	0	34	5	44,32	25,50	3.324,00			3.324,00			
966	SEZZE	ROANA Q 480	33803	0145	0101	SEMIN IRRIG	2	0	34	5	44,32	25,50	3.324,00			3.324,00			
967	SEZZE	ROANA Q 488	33803	0145	0108	SEMIN IRRIG	2	0	34	5	44,32	25,50	3.324,00			3.324,00			
968	SEZZE	ROANA Q 490	33803	0145	0111	SEMIN IRRIG	2	0	34	5	44,32	25,50	3.324,00			3.324,00			
969	SEZZE	ROANA Q 485	33803	0145	0117	SEMIN IRRIG	2	0	34	5	44,32	25,50	3.324,00			3.324,00			
970	SEZZE	ROANA Q 499	33803	0145	0120	SEMIN IRRIG	2	0	34	5	44,32	25,50	3.324,00			3.324,00			
971	SEZZE	ROANA Q 443	33803	0145	0122	SEMIN IRRIG	2	0	0	80	1,04	0,80	78,00			78,00			
972	SEZZE	ROANA Q 450	33803	0145	0125	SEMIN IRRIG	2	0	0	80	1,04	0,80	78,00		78,00	78,00			
973	SEZZE	ROANA Q 453	33803	0145	0128	SEMIN IRRIG	2	0	0	80	1,04	0,80	78,00		78,00	78,00			
974	SEZZE	ROANA Q 455	33803	0145	0130	SEMIN IRRIG	2	0	0	80	1,04	0,80	78,00		78,00	78,00			
975	SEZZE	ROANA Q 458	33803	0145	0131	SEMIN IRRIG	2	0	0	80	1,04	0,80	78,00		78,00	78,00			
976	SEZZE	ROANA Q 460	33803	0145	0135	SEMIN IRRIG	2	0	0	80	1,04	0,80	78,00		78,00	78,00			
977	SEZZE	ROANA Q 463	33803	0145	0139	SEMIN IRRIG	2	0	0	80	1,04	0,80	78,00		78,00	78,00			
978	SEZZE	ROANA Q 486	33803	0145	0144	SEMIN IRRIG	2	0	0	80	1,04	0,80	78,00		78,00	78,00			
979	SEZZE	ROANA Q 470	33803	0145	0146	SEMIN IRRIG	2	0	0	50	0,85	0,37	48,75			48,75			
980	SEZZE	ROANA Q 551	33803	0145	0147	SEMIN IRRIG	3	0	35	25	31,31	25,49	2.348,25			2.348,25			
981	SEZZE	ROANA Q 450	33803	0145	0148	SEMIN IRRIG	3	0	35	25	31,31	25,49	2.348,25			2.348,25			
982	SEZZE	ROANA Q 447	33803	0145	0161	SEMIN IRRIG	3	0	36	25	32,20	26,21	2.415,00			2.415,00			
983	SEZZE	ROANA Q 449	33803	0145	0163	SEMIN IRRIG	3	0	36	25	32,20	26,21	2.415,00			2.415,00			
984	SEZZE	ROANA Q 562	33803	0145	0164	SEMIN IRRIG	3	0	36	25	32,20	26,21	2.415,00			2.415,00			
985	SEZZE	ROANA Q 453	33803	0145	0167	SEMIN IRRIG	3	0	36	25	32,20	26,21	2.415,00			2.415,00			
986	SEZZE	ROANA Q 495	27388	0145	0169	SEMIN IRRIG	3	0	36	25	32,20	26,21	2.415,00			2.415,00			
987	SEZZE	ROANA Q 456	33803	0145	0170	SEMIN IRRIG	3	0	36	25	32,20	26,21	2.415,00			2.415,00			
988	SEZZE	ROANA Q 460	33803	0145	0174	SEMIN IRRIG	3	0	36	25	32,20	26,21	2.415,00			2.415,00			
989	SEZZE	ROANA Q 469	33803	0145	0177	SEMIN IRRIG	3	0	36	25	32,20	26,21	2.415,00			2.415,00			
990	SEZZE	ROANA Q 468	33803	0145	0182	SEMIN IRRIG	3	0	36	25	32,20	26,21	2.415,00			2.415,00			
991	SEZZE	ROANA Q 470	33803	0145	0184	SEMIN IRRIG	3	0	36	25	32,20	26,21	2.415,00			2.415,00			
992	SEZZE	ROANA Q 475	340575	0145	0189	SEMIN IRRIG	3	0	36	55	32,47	26,43	2.435,25			2.435,25			
993	SEZZE	ROANA Q 536	33803	0145	0195	SEMIN IRRIG	2	0	36	50	44,90	25,84	3.367,50			3.367,50			
994	SEZZE	ROANA Q 475	340575	0145	0200	SEMIN IRRIG	2	0	0	70	0,91	0,52	56,25			56,25			
995	SEZZE	ROANA Q 475	33803	0152	0049	SEMIN IRRIG	1	0	53	10	77,34	52,11	5.800,50			5.800,50			
996	SEZZE	ROANA Q 9	340979	0152	0064	SEMIN IRRIG	1	0	41	50	60,44	40,72	4.533,00			4.533,00			
997	SEZZE	ROANA Q 29	33803	0152	0069	SEMIN IRRIG	1	0	40	50	59,13	39,84	4.434,75			4.434,75			
998	SEZZE	ROANA Q 34	33803	0152	0074	SEMIN IRRIG	1	0	55	20	53,72	35,52	3.954,00			3.954,00			
TOTALE													11.400,78	7.464,66	767.685,00	130.269,60	60.755,00	937.179,60	
PODERE N.1763													1.318,68	1.167,53	98.897,25			98.897,25	
PODERE N.1763													11,01	9,75	825,75			825,75	



NUM. ORD.	DESCRIZIONE DELLE PARTITE				P. CAT.	F.M.A.	PART.	QUALITA'	CL. HA. A. CA.	R.D.	R.A.	CONSISTENZA AL 01.01.05	VARIAZIONI AVVENUTE DURANTE ESERCIZIO 2005		CONSISTENZA AL 31.12.05	Canone
	COMUNE	LOCALITA'	LOCALITA'	IN ALIMENTO									IN DIMIN.			
1001	TERRACINA	SCORPORO 1839	021045	0119	0271	SEMINATIVO	3	0 10 40	73,25	9,13	73,25	773,25			773,25	
1002	TERRACINA	PODERE 1666	021045	0155	0055	SEMINATIVO	3	0 5 50	5,45	4,83	406,75	406,75			406,75	
1003	TERRACINA	PODERE 2308	021045	0184	0002	SEMIN ARBOR.	3	0 23 10	29,47	21,47	2.210,25	2.210,25			2.210,25	
1004	TERRACINA	PODERE 2308	021045	0184	0003	SEMIN IRRIG	1	7 50 20	1.344,44	650,54	100.833,00	100.833,00			100.833,00	
1005	TERRACINA	PODERE 1729	021667	0169	0014	BOSCO ALTO	1	0 6 90	1,36	0,11	101,25	101,25			101,25	
1006	TERRACINA	PODERE 1729	021667	0169	0018	VIGNETO	5	0 6 40	4,40	3,97	336,00	336,00			336,00	
1007	TERRACINA	PODERE 1729	021667	0169	0020	VIGNETO	4	0 7 30	7,65	5,47	573,75	573,75			573,75	
1008	TERRACINA	PODERE 1729	021667	0169	0023	VIGNETO	5	0 11 10	7,62	6,88	571,50	571,50			571,50	
1009	TERRACINA	PODERE 1729	021667	0169	0023	SEMIN IRRIG	4	5 22 70	499,41	377,50	37.455,75	37.455,75			37.455,75	
1010	TERRACINA	BORG. HERMADA	021045	0173	0014	ORTO	2	0 9 30	24,83	10,57	1.862,25	1.862,25			1.862,25	
1011	TERRACINA	BORG. HERMADA	021045	0173	0018	ORTO	2	0 8 0	21,36	9,09	1.602,00	1.602,00			1.602,00	
1012	TERRACINA	BORG. HERMADA	021012	0173	0049	ORTO	2	0 13 60	58,31	15,45	2.725,25	2.725,25			2.725,25	
1013	TERRACINA	BORG. HERMADA	021045	0173	0088	ORTO	2	0 1 70	4,54	1,93	342,50	342,50			342,50	
1014	TERRACINA	BORG. HERMADA	021032	0173	0090	ORTO	2	0 3 70	9,88	4,20	741,00	741,00			741,00	
1015	TERRACINA	BORG. HERMADA	021045	0173	0092	ORTO	2	0 1 70	4,54	1,93	342,50	342,50			342,50	
1016	TERRACINA	BORG. HERMADA	021045	0173	0114	ORTO	2	0 16 70	44,59	18,97	3.344,25	3.344,25			3.344,25	
1017	TERRACINA	BORG. HERMADA	021012	0173	0116	ORTO	2	0 13 30	32,04	13,83	2.403,00	2.403,00			2.403,00	
1018	TERRACINA	BORG. HERMADA	021012	0173	0128	ORTO	2	0 12 20	32,58	13,93	2.443,50	2.443,50			2.443,50	
1019	TERRACINA	BORG. HERMADA	021045	0173	0133	ORTO	2	0 15 90	42,19	17,95	3.184,25	3.184,25			3.184,25	
1020	TERRACINA	BORG. HERMADA	021045	0183	0085	SEM IRR. ARB.	3	0 4 0	7,64	3,93	573,00	573,00			573,00	
1021	TERRACINA	BORG. HERMADA	021045	0192	0087	SEMINATIVO	3	0 6 10	7,56	5,35	567,00	567,00			567,00	
1022	TERRACINA	BORG. HERMADA	021045	0150	0011	ORTO	1	0 4 40	14,02	6,02	2,00	2,00		1.051,50	1.051,50	
		TOTALE							3.521,82	2.330,50	263.083,00	263.083,00	0,00	0,00	264.136,50	534,42
1023	ZAGAROLO	ZAGAROLO	019866	0023	0158	SEMINATIVO	4	0 18 70	9,17	4,83	687,75	687,75			687,75	
		TOTALE							9,17	4,83	687,75	687,75	0,00	0,00	687,75	
1024	VITERBO	STRADA BAGNI 10		163	125	BOSCO CEDUO	4	0 25 70	1,99	0,13	145,25	145,25			0,00	
1025	VITERBO	STRADA BAGNI 10		163	126	ULIVETO	4	2 2 75	37,41	20,94	2.355,75	2.355,75			0,00	
1026	VITERBO	STRADA BAGNI 10		163	214	ULIVETO	4	0 8 80	1,36	0,91	102,00	102,00			0,00	
1027	VITERBO	STRADA BAGNI 10		163	122	SEMINATIVO IRRIG	3	0 22 60	24,51	11,08	1.838,25	1.838,25			0,00	
1028	VITERBO	STRADA BAGNI 10		163	123	CANNETO	1	0 28 80	4,81	4,12	360,75	360,75			0,00	
		TOTALE							64,08	37,19	4.806,00	4.806,00	0,00	0,00	0,00	
		arrondissemento											0,02		0,02	
		TOTALE TERRENI in lire							96.137,13	59.121,21	7.032.564,00	7.032.564,00	162.306,37	848.177,25	6.346.693,12	36.950,30

Le località contraddistinte con l'asterisco sono passate alle aree comuni



SEGUE ALLEGATO N.6

RIEPILOGO BENI IMMOBILI DISPONIBILI

	CONSISTENZA AL 01.01.05	VARIAZIONI AVVENUTE DURANTE ESERCIZIO 2005		CONSISTENZA AL 31.12.06	CANONE
		IN AUMENTO	IN DIMINUI- ONE		
TOTALE FABBRICATI	116.925.749,26	703.954,54	8.868.354,38	108.761.349,42	2.116.664,73
TOTALE AREE GOLENALI	0,00	38.748,00		38.748,00	271.947,42
TOTALE TERRENI	7.032.504,00	162.306,37	848.177,25	6.346.633,12	35.950,30
TOTALE GENERALE	123.958.253,26	905.008,91	9.716.531,63	115.146.730,54	2.424.562,45

824



PASSIVITA' - DEBITI VARI

Nunt. Ord	Descrizione della partita	Consistenza al 1 gennaio 2005	Variazioni avvenute durante l'esercizio 2005		Consistenza al 31 dicembre 2005
			In aumento	In diminuzione	
1	Quota capitale del mutuo decennale contratto con un pool di banche capofilate dalla BNL per il finanziamento di uno stralcio del programma di investimenti regionali anno 1996 (D.G.R. 5.8.96 n. 6793, 17.12.96 n. 1028 e 23.12.96 n. 1006/7)	28.010.910,16		13.424.831,12	14.586.079,04
2	Quota capitale del mutuo decennale contratto con un pool di banche capofilate dalla Banca di Roma Spa per il ripianamento a saldo della maggiore spesa sanitaria anno 1990 (quota parte del 25% a carico della Regione) (D.G.R. 30.7.96 n. 6362)	7.947.628,28		3.768.713,83	4.142.915,45
3	Emissione di un prestito obbligazionario triennale per il parziale finanziamento del programma di investimenti regionali anno 1998 (in sostituzione del prestito obbligazionario per il finanziamento del programma di investimenti regionali 1997) (D.G.R. 17.7.98 n. 378, 28.4.01 n. 501 e 25.7.01 n. 1119)	208.843.476,00		8.896.956,48	199.956.520,14
4	Emissione di un prestito obbligazionario triennale per la totale copertura del programma di investimenti regionali anno 1998 (prestito obbligazionario all'estero di € 300 milioni nell'ambito del programma M.T.N. (D.G.R. 23.6.98 n. 2870, 13.12.02 n. 1656 e 5.9.03 n. 822, n. 712/05 (annulla la 822))	298.182.782,22		13.072.484,12	(1) 285.110.298,10
5	Quota capitale del mutuo ventennale contratto con un pool di banche capofilate dal CREDIOP per il finanziamento di stralci del programma investimenti regionali anno 1994 e del programma di investimenti regionali anno 1995 (D.G.R. 29.9.98 n. 5034 e 02.02.99 n. 300)	201.053.340,71		8.163.282,23	(2) 251.890.056,46
6	Quota capitale del mutuo ventennale contratto con un pool di banche capofilate dalla Banca Commerciale Italiana per il ripianamento del residuo deficit della spesa sanitaria anni 1990 e 1991 (D.G.R. 22.12.98 n. 7725)	140.703.389,41		6.870.104,44	133.833.294,97
7	Emissione di un prestito obbligazionario di complessivi € 300 milioni della durata di 10 anni e 6 mesi, articolata in due tranches di € 150 milioni ciascuna. La prima tranche (A) è per 144 milioni a carico dello Stato e per 6 milioni a carico della Regione. La seconda tranche (B) tutta a carico della Regione. Il prestito è contratto con un pool di banche capofilate dalla Deutsche Bank A.G. nell'ambito del programma di MTN, per il finanziamento del programma di investimenti regionali anno 1990 con scadenza 13.7.2018 (D.G.R. 4.5.98 n. 2394 e 13.7.98 n. 3882)	152.823.830,33		631.578,84	152.182.251,39
8	Emissione prestito obbligazionario quindicennale a carico della Regione Lazio nell'ambito del programma M.T.N. per il finanziamento a saldo del programma di investimenti regionali anno 1999 e parziale copertura (D.G.R. 16.11.99 n. 5488 e 8.2.2000 n. 273)	175.000.002,01		16.886.660,00	158.133.336,01
9	Quota capitale del mutuo ventennale contratto con la Cassa Depositi e Prestiti per fronteggiare i danni conseguenti alla crisi sistemica del settembre/ottobre 1997 nel territorio della provincia di Rieti (quota parte del 25% a carico della Regione Lazio) (D.G.R. 23.2.99 n. 719)	9.723.740,61		495.144,79	9.228.595,82



PASSIVITA' - DEBITI VARI

Num. Ord	Descrizione della partita	Consistenza al 1 gennaio 2005	Variazioni avvenute durante l'esercizio 2005		Consistenza al 31 dicembre 2005
			In aumento	In diminuzione	
10	Quota capitale del mutuo ventennale contratto con la Cassa Depositi e Prestiti finalizzato alla copertura dei disavanzi sanitari per l'anno 2000 - 1a tranche (D.G.R. 5.10.2001 n. 1487)	477.722.631,85		25.622.844,96	451.899.786,89
11	Quota capitale del mutuo ventennale contratto con la Cassa Depositi e Prestiti finalizzato alla copertura dei disavanzi sanitari per l'anno 2000 - 2a tranche (D.G.R. 31.1.03 n. 59 e det. 13.3.03 n. C0061)	580.791.275,18		20.065.168,91	560.726.106,27
12	Emissione di un prestito obbligazionario trentennale di Euro 300.622.353,04 nell'ambito del programma MTN di cui a carico della Regione Lazio € 488.307,92 per interventi straordinari nelle aree colpite da siccità negli anni 2000, 2001 e 2002 ed Euro 194 milioni per ulteriori investimenti regionali per gli anni 2004 e 2005. (D.G.R. 4.6.04 n. 453, 30.7.04 n. 702 e 19.11.04 n. 1068)	194.488.301,82		6.661.603,14	187.826.698,78
	TOTALE.....	2.535.256.320,88		(3) 125.530.376,94	2.409.725.941,14

(1) Dal 1 gennaio 2000 il prestito deve essere integrato di € 10.172.101,39 finanziamento interventi per la sicurezza stradale (D.G.R. 712/05)

(2) Il mutuo è stato estinto il 31.12.2005 tramite una nuova emissione obbligazionaria effettuata ad aprile 2005.

(3) Di cui € 125.035.233,70 per mutui e prestiti, € 495.144,79 per mutuo crisi sismica provincia di Rieti

