

OGGETTO: L.R. 16.2.1981, n.12 – Finanziamento di interventi di edilizia scolastica – Euro 4.550.000,00 - Capitolo F16501 – Es. Fin. 2005-2006

LA GIUNTA REGIONALE

SU PROPOSTA dell'Assessore ai Trasporti e Lavori Pubblici;

VISTA la L.R. 26.6.1980 n. 88;

VISTA la L.R. 16.2.1981 n.12 "Norme in materia di edilizia scolastica";

VISTA la L.R. 6.4.1985 n.33;

VISTA la L. 11.1.1996 n.23 "Norme per l'edilizia scolastica";

VISTA la L.R. 7.6.1999 n. 6:

VISTA la L.R. 20.11.2001 n.25;

VISTA le L.R. 6.2.2003 n. 2 e n. 3;

VISTE le LL. RR. 17.2.2005 n. 9 e n. 10;



PREMESSO CHE:

- l'art. 4 della L.R. n.12/1981 prevede che la Regione ripartisca le risorse disponibili per l'edilizia scolastica per territorio provinciale e che le Amministrazioni provinciali predispongano programmi organici di interventi, articolati per destinazione, e che l'art.5 prevede che il Presidente della Giunta Regionale, sulla base dei programmi approvati dalle Amministrazioni provinciali, concede agli enti interessati il finanziamento ed assume i relativi impegni;
- l'art.27 della L.R. n.33/1985, nel rifinanziare la citata L.R. n.12/1981, ha esteso la possibilità di finanziamento ad opere comunque programmate;
- ai sensi del comma 3 dell'art.93 della L.R. n.6/1999, per l'anno 2005 sono pervenute, direttamente da parte degli Enti locali e per opere di edilizia scolastica dagli Enti stessi programmate, le seguenti domande di finanziamento:
 1. ritenute ammissibili: n. **87** per i piccoli Comuni (importo richiesto Euro **19.833.917,00** – all. 1) e n. **250** per i grandi Comuni (importo richiesto Euro **116.445.744,44** – all. 2);
 2. ritenute non ammissibili: n. **311** domande (all. 3)
- ai sensi del comma 3 bis del citato art. 93, la valutazione delle domande presentate dai piccoli Comuni (ovvero con meno di 3.000 abitanti) è effettuata separatamente, dà luogo ad apposita graduatoria ed al finanziamento delle domande ammesse si procede mediante una percentuale dello stanziamento di bilancio;
- in conseguenza dell'art. 4 della L.R. n. 9/2005 ed in attuazione dell'art. 6 della L.R. n. 88/1980 nel testo vigente, l'attuale disponibilità del Bilancio regionale per le opere di che trattasi ammonta, sul capitolo F16501, ad Euro **4.550.000,00**, ripartito quanto ad Euro **4.095.000,00** nel 2005 e quanto ad Euro **455.000,00** nel 2006;

RITENUTO, data l'esiguità delle risorse disponibili rispetto alle domande ritenute ammissibili, di procedere al finanziamento diretto delle opere programmate dagli Enti locali;

RITENUTO, inoltre, di dover limitare il finanziamento alle opere che prevedano lavori di messa a norma delle strutture scolastiche operative;

PRESO ATTO della Proposta di Deliberazione Consiliare n. 820, approvata dalla Giunta Regionale in data 27.8.2004, con la quale sono stati individuati i criteri, con relativi pesi, per la formazione delle graduatorie finalizzate alla concessione dei finanziamenti previsti dalle leggi di settore di competenza della Direzione Regionale Infrastrutture che già non dispongono di predeterminati criteri alternativi e ne è stata autorizzata l'applicazione nelle more dell'approvazione da parte del Consiglio Regionale (all. CRITERI);

PRESO ATTO che il numero degli abitanti al 31.12.2002 è stato rilevato dalla Banca Dati del Sistema Statistico Regionale (SISTAR);


... alla DEL 402

DEL

ALLEGATO A

L.R. n. 12/1981 - Es. Fin. 2005
Piccoli Comuni - Elenco dei finanziamenti


1	2	3	4	5	6	7	8
pr	richiedente	edificio	imp. Progetto	imp. Richiesto	imp. Finanziato	es. 2005 - 90%	es. 2006 - 10%
FR	SERRONE	MATERNA DON ENRICO DAMIZIA	178.890,90	161.001,81	161.001,81	144.901,63	16.100,18
RI	CASTEL DI TORA	MATERNA PIANA	93.000,00	93.000,00	93.000,00	83.700,00	9.300,00
RM	JENNE	MATERNA ELEMENTARE MEDIA CARDUCCI	166.000,00	166.000,00	166.000,00	149.400,00	16.600,00
RI	STIMIGLIANO	MATERNA SCALO	551.673,44	524.089,77	200.000,00	180.000,00	20.000,00
RM	AFFILE	PLESSO SCOLASTICO TORA	185.000,00	166.500,00	166.500,00	149.850,00	16.650,00
RM	ANTICOLI CORRADO	EDIFICIO SCOLASTICO BERTOLETTI	139.443,35	139.443,35	139.443,35	125.499,02	13.944,33
FR	BELMONTE CASTELLO	ELEMENTARE POZZI	81.816,27	81.816,27	81.816,27	73.634,64	8.181,63
RI	MONTE S. GIOVANNI IN SABINA	MATERNA GALLO	160.609,00	160.609,00	131.684,43	118.515,98	13.168,45
					1.139.445,86	1.025.501,27	113.944,59



L.R. n. 12/1981 - Es. Fin. 2005
Grandi Comuni - Elenco finanziamenti

ALLEGATO B

1	2	3	4	5	6	7	8
pr	richiedente	edificio	imp. Progetto	imp. Richiesto	imp. Finanziato	es. 2005 - 90%	es. 2006 - 10%
RM	ANZIO	MATERNA EUROPA	166.376,35	166.376,35	166.376,35	149.738,72	16.637,63
VT	CANEPINA	ELEMENTARE R. CORRADINI	387.342,68	348.608,41	200.000,00	180.000,00	20.000,00
RM	FORMELLO	ELEMENTARE UMBERTO I	378.116,36	340.304,72	200.000,00	180.000,00	20.000,00
RM	CIVITAVECCHIA	MATERNA ELEMENTARE LAURENTI	931.040,00	651.728,00	200.000,00	180.000,00	20.000,00
RM	MANZIANA	MEDIA T. TITTONI	551.030,00	551.030,00	200.000,00	180.000,00	20.000,00
RI	BORGOROSE	STRUTTURE VARIE	1.045.005,35	1.045.005,35	200.000,00	180.000,00	20.000,00
VT	ORTE	MEDIA ANTONIO DECI	71.271,46	71.271,46	71.271,46	64.144,31	7.127,15
LT	FONDI	MATERNA ELEMENTARE D. PURIFICATO	165.266,21	115.686,35	115.686,35	104.117,72	11.568,63
VT	TARQUINIA	STRUTTURE VARIE	396.000,00	396.000,00	200.000,00	180.000,00	20.000,00
LT	LATINA	ELEMENTARE LEGNANO	475.000,00	380.000,00	200.000,00	180.000,00	20.000,00
FR	MONTE S. GIOVANNI CAMPANO	MATERNA ELEMENTARE ANITRELLA	558.426,00	502.583,40	200.000,00	180.000,00	20.000,00
RM	MONTECOMPATRI	PLESSO SCOLASTICO SERRANTI	361.520,00	343.444,00	200.000,00	180.000,00	20.000,00
FR	ROCCASECCA	ELEMENTARE S. TOMMASO D'AQUINO	118.022,40	106.220,16	106.220,16	95.598,14	10.622,02
LT	SS. COSMA E DAMIANO	MATERNA S. LORENZO	183.799,80	165.419,82	165.419,82	148.877,84	16.541,98
RM	CAVE	PLESSO SCOLASTICO PIETRO METASTASIO	327.056,47	327.056,47	200.000,00	180.000,00	20.000,00
FR	ESPERIA	MEDIA SAN CLINO ABATE	250.000,00	250.000,00	200.000,00	180.000,00	20.000,00
RM	VICOVARO	ELEMENTARE ETTORE VULPIANI	656.720,00	591.048,00	200.000,00	180.000,00	20.000,00
FR	CASSINO	MATERNA MONTECIFALCO	206.200,00	185.580,00	185.580,00	167.022,00	18.558,00
VT	VITERBO	MATERNA MURIALDO	430.808,66	430.808,66	200.000,00	180.000,00	20.000,00
					3.410.554,14	3.069.498,73	341.055,41



25 MAR. 2005 402

Handwritten signature

criteri		punti
tempi di cantierabilità		
A	a) con disponibilità aree	
	esecutivo	15
	definitivo	10
	preliminare	5
	fattibilità	2
	b) senza disponibilità aree	
	esecutivo	5
	definitivo	3
	preliminare	1
	fattibilità	0
urgenza opera e/o eventuali calamità od emergenze		
B	consolidamenti strutturali o eliminazione barriere architettoniche	10
	messa a norma di sicurezza	5
	opere igieniche	3
	altra tipologia	1
capacità di spesa		
C	> di 25.000 o nessun finanziamento	10
	> di 12.500 e <= a 25.000	5
	> di 5.000 e <= a 12.500	3
	<= a 5.000	1
compartecipazione alla spesa		
D	> del 50%	10
	>= del 40% e <= al 50%	6
	>= del 20% e < al 40%	3
	> dello 0% e < al 20%	2
	ente dichiarato dissestato	1
nessuna compatecipazione	0	
tempo trascorso da ultimo finanziamento		
E	>= di 8 o nessun finanziamento	5
	>= di 5 e < a 8	3
	>= di 3 e < a 5	2
	< a 3	1
incidenza e rilevanza dell'opera nella realtà locale		
F	opera finalizzata alla:	
	istituzione di NUOVO servizio pubblico	10
	istituzione di servizio pubblico inserito nella programmazione regionale	5
	istituzione di servizio pubblico sovracomunale	3
	altre opere	1
funzionalità e/o necessità in caso di opera di completamento		
G	opera iniziata con finanziamento della Regione	5
	opera che garantisce la piena funzionalità di tutto il complesso	3
	opera che garantisce la funzionalità di un lotto	2
	opera che non garantisce la funzionalità o non di completamento	1
qualità architettonica/ingegneristica dell'opera da realizzare		
H	alta	30
	media	15
	bassa	8
	scarsa	2
popolosità comune		
I	a) fascia fino a 2.999 abitanti (piccoli comuni)	
	< a 1.500 abitanti	5
	>= di 1.500 e < a 2.500	3
	>= di 2.500 e < a 3.000	1
	b) fascia oltre 2.999 abitanti	
	>= di 3.000 e < a 20.000	5
	>= di 20.000 e < a 100.000	3
	>= di 100.000	1

ALLEG. alla DELIB. N. 402
25 MAR. 2005



h
g

legenda



A tipo di progetto dichiarato in domanda - nessuna dichiarazione=fattibilità

b) in caso di necessità di esproprio e/o acquisizione

C in Euro/mese per precedenti finanziamenti stessa normativa negli ultimi 5 es. fin.


formula: media tra (importo lavori a base d'asta/n° mesi tra comunicazione e consegna lavori) e (importo lavori netti/n° mesi tra consegna e fine lavori)

E in esercizi finanziari e per stessa normativa



pr	richiedente	edificio	imp. Progetto	imp. Richiesta
FR	ACUTO	PLESSO GERMINI/MARCONI	345.000,00	345.000,00
RM	AFFILE	PLESSO SCOLASTICO TORA	185.000,00	166.500,00
RM	AFFILE	PLESSO SCOLASTICO TORA	294.840,00	265.356,00
RM	AGOSTA	ELEMENTARE S. NICOLA	208.374,54	208.374,54
RM	ANTICOLI CORRADO	EDIFICIO SCOLASTICO BERTOLETTI	139.443,35	139.443,35
RI	ANTRODOCO	ELEMENTARE CARLO CESI	151.200,00	151.200,00
FR	ARNARA	MATERNA FOSSI	284.000,00	269.800,00
VT	BARBARANO ROMANO	MATERNA ELEMENT. CALDELLA-MENGHINI	315.000,00	315.000,00
FR	BELMONTE CASTELLO	MATERNA POZZI	175.079,72	175.079,72
FR	BELMONTE CASTELLO	MATERNA POZZI	151.767,55	151.767,55
FR	BELMONTE CASTELLO	ELEMENTARE POZZI	81.816,27	81.816,27
VT	BOMARZO	EDIFICIO SCOLASTICO VIGNA D. CORTE	296.344,15	296.344,15
FR	BROCCOSTELLA	ELEMENTARE E MEDIA (NUOVA COSTRUZ.)	340.000,00	340.000,00
RI	CANTALUPO IN SABINA	ELEMENTARE CASSIO SGRIGNANI	232.963,35	232.963,35
VT	CARBOGNANO	PLESSO SCOLASTICO CERQUETELLO	80.000,00	80.000,00
RI	CASAPROTA	MATERNA ELEMENTARE CAVALIERI V. V.	157.659,78	157.659,78
RI	CASPERIA	EDIFICIO SCOLASTICO VALERIANI	367.000,00	367.000,00
RI	CASTEL DI TORA	MATERNA PIANA	93.000,00	93.000,00
VT	CASTEL S. ELIA	ELEMENTARE ROMA	180.000,00	126.000,00
VT	CASTEL S. ELIA	MEDIA (N. COSTR.)	547.700,63	383.390,44
RI	CASTELNUOVO DI FARFA	MATERNA ELEMENTARE S.MARIA	136.800,00	136.800,00
FR	CASTELNUOVO PARANO	ELEMENTARE S.ANTONIO ABATE	468.860,00	468.860,00
FR	CASTELNUOVO PARANO	MATERNA CAPOLUOGO	276.000,00	276.000,00
VT	CASTIGLIONE IN TEVERINA	PLESSO SCOLASTICO EX TABACCHIFICIO	190.000,00	171.000,00
VT	CELLERE	ELEMENTARE MEDIA S. GIOVANNI BOSCO	65.500,00	58.950,00
RM	CERRETO LAZIALE	PLESSO SCOLASTICO CAVOUR	67.139,40	67.139,40
VT	CIVITELLA D'AGLIANO	MEDIA TERMINE	206.582,75	206.582,75
VT	CIVITELLA D'AGLIANO	MEDIA TERMINE	206.582,75	206.582,75
FR	COLLEPARDO	MATERNA ELEMENTARE ALATRI	450.000,00	450.000,00
RI	COLLEVECCHIO	PLESSO SCOLASTICO PEZZI	61.459,00	61.459,00
RI	CONFIGNI	MATERNA LUGNOLA	195.000,00	195.000,00
FR	GIULIANO DI ROMA	ELEMENTARE A. FABI	100.760,43	90.684,39
FR	GIULIANO DI ROMA	MEDIA C. PILERI	401.484,24	353.306,13
RI	GRECCIO	STRUTTURE VARIE	200.000,00	200.000,00
VT	GROTTE DI CASTRO	MATERNA ELEMENTARE L. ORIONE	50.000,00	44.750,00
VT	GROTTE DI CASTRO	MATERNA ELEMENTARE L. ORIONE	95.000,00	85.025,00
FR	GUARCINO	MEDIA S. FRANCESCO	98.941,27	98.941,27
FR	GUARCINO	ELEMENTARE S. FRANCESCO	198.409,83	198.409,83
FR	GUARCINO	PALESTRA S. FRANCESCO	10.329,14	7.230,40
RM	JENNE	MATERNA ELEMENTARE MEDIA CARDUCCI	166.000,00	166.000,00
RM	JENNE	MATERNA ELEMENTARE MEDIA CARDUCCI	156.000,00	156.000,00
RI	LEONESSA	ELEMENTARE A. MORO	235.583,89	235.583,89
RI	LEONESSA	ELEMENTARE TERZONE	674.337,63	674.337,63
RI	LEONESSA	STRUTTURE VARIE	303.310,98	303.310,98
RI	LONGONE SABINO	MATERNA ELEMENTARE OSTERIA MATTIONI	129.114,22	116.202,80
RM	MAGLIANO ROMANO	MATERNA CAPOLUOGO	180.000,00	180.000,00
VT	MONTE ROMANO	ELEMENTARE MARIO PASCUCCI	46.064,02	41.457,62
RI	MONTE S. GIOVANNI IN SABINA	MATERNA GALLO	160.609,00	160.609,00
VT	MONTEROSI	PLESSO SCOLASTICO ETTORE ROSSO	42.000,00	42.000,00
RM	NEMI	PLESSO SCOLASTICO S. MICHELE	520.000,00	468.000,00
RM	NEROLA	EDIFICIO SCOLASTICO G. GARIBALDI	530.000,00	530.000,00
RM	NEROLA	EDIFICIO SCOLASTICO G. GARIBALDI	452.038,00	452.038,00
FR	PASTENA	MATERNA MADONNA DEL LATTE	650.000,00	650.000,00
FR	PATRICA	ELEMENTARE MEDIA FOSSE ARDEATINE	90.376,95	90.376,95
RM	PISONIANO	PLESSO SCOLASTICO S. G. BOSCO	203.708,00	192.504,06
RI	POGGIO BUSTONE	STRUTTURE VARIE	364.811,21	364.811,21
RI	POGGIO MOIANO	MEDIA V. ALFIERI	70.000,00	63.000,00
RI	POGGIO MOIANO	MATERNA ELEMENTARE L. DA VINCI	90.000,00	81.000,00
RI	POGGIO NATIVO	STRUTTURE VARIE	191.500,00	172.350,00
VT	PROCENO	ELEMENTARE SANT'AGNESE	83.162,38	79.004,26
RM	ROCCA S. STEFANO	MATERNA PINI	78.150,00	70.335,00
RI	ROCCA SINIBALDA	PLESSO SCOLASTICO ANTICA	374.947,71	367.448,76
LT	ROCCASECCA DEI VOLSCI	EDIFICIO SCOLASTICO ROMA	221.423,66	221.423,66

ALLEG. alla DELIB. N. 402
DEL 25 MAR. 2005



[Handwritten signature]

[Handwritten signature]

pr	richiedente		imp. Progetto	imp. Richiesta
VT	ACQUAPENDENTE	EDIFICIO SCOL. GIACINTI/PLATANI		
VT	ACQUAPENDENTE	MEDIA G. FABRIZIO	120.000,00	84.000,00
FR	ALVITO	ELEMENTARE MEDIA (NUOVA COSTR.)	5.300.000,00	3.710.000,00
FR	ANAGNI	ELEMENTARE D. SANTORO	209.499,20	188.549,28
FR	ANAGNI	MEDIA GIOVANNI VINCIGUERRA	86.117,11	86.117,11
FR	ANAGNI	MEDIA GIOVANNI VINCIGUERRA	295.200,00	295.200,00
FR	ANAGNI	MATERNA ELEMENTARE PANTANELLO	162.500,00	162.500,00
FR	ANAGNI	MATERNA ELEMENTARE S. GIORGETTO	349.524,08	349.524,08
FR	ANAGNI	MEDIA S. MAGNO	4.015.000,00	4.015.000,00
RM	ANGUILLARA SABAZIA	MATERNA ELEMENTARE MONTE LE FORCHE	257.337,20	257.337,20
RM	ANZIO	MATERNA EUROPA	166.376,35	166.376,35
FR	AQUINO	PLESSO SCOLASTICO S. T. D'AQUINO	233.923,01	233.923,01
FR	AQUINO	MATERNA MORO	119.600,00	119.600,00
FR	AQUINO	MATERNA MAZZAROPPI	192.900,00	192.900,00
FR	AQUINO	PLESSO SCOLASTICO LIBERTA'	274.500,00	274.500,00
FR	ARPINO	PALESTRA COLONNA	516.456,90	438.988,37
FR	ARPINO	MATERNA PANACCIO	190.273,05	171.245,75
FR	ARPINO	MATERNA ELEMENTARE S. SOSIO	670.825,85	603.743,27
FR	ARPINO	EX OSPEDALE S. CROCE	854.716,00	769.244,40
FR	ATINA	MEDIA CARTIERA	1.184.517,76	1.006.840,10
FR	ATINA	ELEMENTARE CENTRO STORICO	144.090,00	122.476,50
FR	ATINA	ELEMENTARE CENTRO STORICO	1.460.400,00	1.241.340,00
VT	BASSANO ROMANO	STRUTTURE VARIE	573.267,16	573.267,16
VT	BLERA	MEDIA F.LLI M. E G. ALBERTI	413.165,77	413.165,77
VT	BOLSENA	MEDIA S. CRISTINA	900.000,00	810.000,00
RI	BORGOROSE	STRUTTURE VARIE	1.045.005,35	1.045.005,35
RM	CANALE MONTERANO	ELEMENTARE A. GRAMSCI	112.000,00	112.000,00
RM	CANALE MONTERANO	ELEMENTARE A. GRAMSCI	28.837,28	28.837,28
VT	CANEPINA	PLESSO SCOLASTICO GUIDO ROSSA	130.985,76	117.887,18
VT	CANEPINA	MEDIA G. CARDUCCI (SUC. GHINUCCI)	335.696,98	302.127,28
VT	CANEPINA	MATERNA P. BRACCINI	191.089,06	171.980,15
VT	CANEPINA	ELEMENTARE R. CORRADINI	387.342,68	348.608,41
VT	CAPRANICA	MEDIA GALILEO NICOLINI	634.054,20	570.648,78
VT	CAPRANICA	PALESTRA G. NICOLINI	328.219,20	295.397,28
VT	CAPRANICA	MATERNA MATTONARA	152.490,00	137.241,00
VT	CAPRANICA	ELEMENTARE F. PETRARCA	164.426,14	147.983,53
VT	CAPRANICA	ELEMENTARE (NUOVA COSTRUZ.)	3.207.904,76	2.887.114,28
RM	CARPINETO ROMANO	PALESTRA	27.410,00	24.669,00
RM	CARPINETO ROMANO	PALESTRA E UFFICI	27.410,00	24.669,00
FR	CASALVIERI	ELEMENTARE ROSELLI	126.588,80	113.929,92
FR	CASSINO	MATERNA MONTECIFALCO	206.200,00	185.580,00
FR	CASSINO	MEDIA CONTE	332.010,00	298.809,00
RM	CASTEL MADAMA	MATERNA ELEMENTARE VULPIANI	81.000,00	72.900,00
RM	CASTEL MADAMA	STRUTTURE VARIE	1.832.616,00	1.649.354,40
FR	CASTELLIRI	ELEMENTARE CAPLUOGO	149.000,00	149.000,00
FR	CASTRO DEI VOLSCI	MEDIA L. AMBROSI	190.000,00	152.000,00
FR	CASTRO DEI VOLSCI	MATERNA MADONNA DEL PIANO	113.000,00	90.400,00
FR	CASTRO DEI VOLSCI	MATERNA MADONNA DEL PIANO	133.000,00	106.400,00
FR	CASTRO DEI VOLSCI	MATERNA MADONNA DEL PIANO	93.000,00	74.400,00
RM	CAVE	PLESSO SCOLASTICO PIETRO METASTASIO	327.056,47	327.056,47
RM	CAVE	MATERNA CARLO COLLODI	149.563,85	149.563,85
FR	CECCANO	MATERNA ELEM. PASSO DEL CARDINALE	308.000,00	215.600,00
FR	CECCANO	MATERNA ELEMENTARE MEDIA M. SINDICI	383.000,00	268.100,00
FR	CECCANO	MATERNA ELEMENTARE L. MASTROGIACOMO	478.000,00	334.600,00
FR	CECCANO	ELEMENTARE MARANO	260.000,00	182.000,00
FR	CEPRANO	PALESTRA	63.021,42	63.021,42
FR	CEPRANO	MEDIA DANTE ALIGHIERI	528.204,99	528.204,99
FR	CEPRANO	MATERNA ELEMENTARE PONTEROTTO	271.500,00	217.200,00
FR	CEPRANO	MATERNA SCALO	117.750,10	117.750,10
FR	CEPRANO	ELEMENTARE SCALO	117.710,10	117.710,10
RM	CIVITAVECCHIA	MEDIA CALISSE (REGINA ELENA)	360.800,00	252.560,00
RM	CIVITAVECCHIA	MEDIA FLAVIONI	171.230,00	119.861,00
RM	CIVITAVECCHIA	MEDIA FLAVIONI	1.205.600,00	843.920,00
RM	CIVITAVECCHIA	MEDIA CALAMATTA	369.600,00	258.720,00


ALLEG. alla DELIB. N. 402
DEL ... 25 MAR. 2005

Handwritten signature

RM	CIVITAVECCHIA	MEDIA CALAMATTA	373.120,00	261.184,00
RM	CIVITAVECCHIA	MATERNA S. LIBORIO (NUOVA COSTRUZ.)	132.000,00	92.400,00
RM	CIVITAVECCHIA	ELEMENTARE ULIVETO	968.000,00	677.600,00
RM	CIVITAVECCHIA	MATERNA TRAIANO	361.328,00	252.929,60
RM	CIVITAVECCHIA	STRUTTURE VARIE	360.800,00	252.560,00
RM	CIVITAVECCHIA	MATERNA BRUZZESI	176.000,00	123.200,00
RM	CIVITAVECCHIA	ELEMENTARE CIALDI	968.000,00	677.600,00
RM	CIVITAVECCHIA	MATERNA PINELLI	165.440,00	115.808,00
RM	CIVITAVECCHIA	ELEMENTARE FUSCO	496.320,00	347.424,00
RM	CIVITAVECCHIA	MATERNA CANOVA	1.710.000,00	1.197.000,00
RM	CIVITAVECCHIA	EDIFICIO SCOL. GIACINTI/PLATANI	183.040,00	128.128,00
RM	CIVITAVECCHIA	EDIFICIO SCOL. GIACINTI/PLATANI	656.480,00	459.536,00
RM	CIVITAVECCHIA	MEDIA MONTESI	844.800,00	591.360,00
RM	CIVITAVECCHIA	MATERNA ELEMENTARE LAURENTI	931.040,00	651.728,00
RM	CIVITAVECCHIA	MATERNA ELEMENTARE LAURENTI	968.000,00	677.600,00
RM	CIVITAVECCHIA	MEDIA MANZI (SANGALLO)	871.200,00	609.840,00
RM	CIVITAVECCHIA	ELEMENTARE G. RODARI	1.205.600,00	843.920,00
RM	CIVITAVECCHIA	ELEMENTARE G. RODARI	373.120,00	261.184,00
RM	CIVITAVECCHIA	MATERNA IMMACOLATA	369.600,00	258.720,00
RM	CIVITAVECCHIA	MEDIA MONTESI VIA TOSCANA	478.720,00	335.104,00
RM	CIVITAVECCHIA	MATERNA ELEMENTARE MONTANUCCI	373.120,00	261.184,00
VT	CORCHIANO	MEDIA S. ANTONIO (NUOVA COSTRUZ)	208.000,00	208.000,00
FR	ESPERIA	MEDIA SAN CLINO ABATE	250.000,00	250.000,00
FR	ESPERIA	PLESSO SCOLASTICO BADIA	266.298,69	239.668,82
RM	FIUMICINO	MEDIA C. COLOMBO	93.450,28	91.581,27
RM	FIUMICINO	MATERNA MITILI	77.875,24	76.317,74
RM	FIUMICINO	MATERNA ZUGNA	15.575,05	15.263,55
RM	FIUMICINO	ELEMENTARE RODANO	23.362,67	22.895,42
RM	FIUMICINO	MATERNA ELEMENTARE LIDO DEL FARO	31.150,09	30.527,09
RM	FIUMICINO	MATERNA ELEMENTARE TRAGLIATELLA	31.150,09	30.527,09
RM	FIUMICINO	MATERNA S. ISIDORO	31.150,09	30.527,09
RM	FIUMICINO	MATERNA ELEMENTARE PALIDORO	77.875,24	76.317,74
RM	FIUMICINO	MATERNA ELEMENTARE TESTA DI LEPRE	101.237,81	99.213,05
RM	FIUMICINO	MATERNA ELEMENTARE MARCHIAFAVA	46.725,14	45.790,64
RM	FIUMICINO	MEDIA PORTO ROMANO	116.812,85	114.476,59
LT	FONDI	MATERNA ELEMENTARE D. PURIFICATO	165.266,21	115.686,35
LT	FONDI	MEDIA G. GARIBALDI	258.228,45	180.759,92
LT	FONDI	MATERNA MARIA PIA DI SAVOIA	3.003.603,99	2.102.522,79
LT	FONDI	MEDIA DON LORENZO MILANI	170.430,78	119.301,55
LT	FONDI	MATERNA CUCURUZZO	51.645,69	36.151,98
LT	FONDI	MATERNA ELEMENTARE SALTO COVINO	129.114,22	90.379,95
LT	FONDI	MATERNA ELEMENT. SALTO CASA BIANCA	113.620,52	79.534,36
LT	FONDI	MATERNA ELEMENTARE SAN MAGNO-RENE	149.772,50	104.840,75
FR	FONTANA LIRI	ELEMENTARE FIUME	331.590,49	315.010,97
FR	FONTANA LIRI	MEDIA TERME	290.829,62	276.288,14
RM	FORMELLO	ELEMENTARE UMBERTO I	378.116,36	340.304,72
RM	FORMELLO	MATERNA ELEMENTARE LE RUGHE	287.440,94	258.696,85
RM	FORMELLO	MATERNA ELEM.RE LE RUGHE (N.COST.)	556.498,37	500.848,53
FR	FROSINONE	ELEMENTARE PEEP CAVONI (N. COSTR.)	1.539.041,56	1.539.041,56
RM	GENAZZANO	MEDIA CONCETTO MARCHESI	941.187,20	941.187,20
RM	LABICO	ELEMENTARE MAESTRA IOLE	372.000,00	353.400,00
RM	LADISPOLI	MEDIA P. FUMAROLI	219.463,00	175.570,40
RM	LADISPOLI	MATERNA P. BORSELLINO	341.277,00	273.021,60
RM	LADISPOLI	ELEMENTARE BOIETTO	227.000,00	181.600,00
RM	LADISPOLI	MATERNA ELEMENTARE ZARELLI	69.586,20	55.668,96
RM	LADISPOLI	PLESSO SCOLASTICO G. FALCONE	330.712,41	264.569,93
RM	LADISPOLI	ELEMENTARE DON BOSCO	73.000,00	58.400,00
RM	LADISPOLI	PLESSO SCOLASTICO F.LLI BANDIERA	112.856,80	90.285,44
RM	LANUVIO	ELEMENTARE M. COLONNA	48.000,00	48.000,00
RM	LANUVIO	MEDIA M. DIONIGI	542.279,74	542.279,74
RM	LANUVIO	PLESSO SCOLASTICO G. RODARI	387.342,67	387.342,67
RM	LANUVIO	PLESSO SCOLASTICO G. RODARI	55.400,00	55.400,00
RM	LANUVIO	MEDIA CAMPOLEONE	30.901,18	30.901,18
RM	LANUVIO	MATERNA ELEMENTARE P.Z.2(N.COST.)	2.470.000,00	2.470.000,00


RM	LANUVIO	MATERNA ELEMENTARE P.Z.2(N.COST.)	1.550.000,00	1.550.000,00
LT	LATINA	ELEMENTARE LEGNANO	475.000,00	380.000,00
LT	LATINA	MEDIA G. CENA	700.000,00	560.000,00
LT	LATINA	ELEMENTARE BORGO SAN MICHELE	2.688.750,00	2.151.000,00
LT	LATINA	MATERNA ELEMENTARE O.MONTIANI	1.260.000,00	1.008.000,00
LT	LATINA	ELEMENTARE O.FREZZOTTI	440.000,00	352.000,00
LT	LATINA	MATERNA BORGO PODGORA	2.222.312,00	1.777.849,60
LT	LENOLA	ELEMENTARE R. TATARELLI	260.000,00	182.000,00
LT	LENOLA	MEDIA L.DA VINCI	292.000,00	204.400,00
LT	LENOLA	MATERNA VIA DELLA MOLA	112.400,00	78.680,00
LT	MAENZA	MEDIA LEONE XIII	87.190,26	61.033,18
LT	MAENZA	ELEMENTARE LEONE XIII	63.272,23	44.290,56
LT	MAENZA	MATERNA FRANCESCO BOVE	73.715,20	51.600,64
RM	MANZIANA	ELEMENTARE G. RODARI	232.360,80	232.360,80
RM	MANZIANA	MATERNA PISA	177.152,80	177.152,80
RM	MANZIANA	MEDIA T. TITTONI	551.030,00	551.030,00
RM	MANZIANA	MEDIA PLATANI (NUOVA COSTR.)	1.423.760,00	1.423.760,00
VT	MARTA	ELEMENTARE DON LIBERATO TARQUINI	499.450,00	499.450,00
FR	MONTE S. GIOVANNI CAMPANO	MATERNA ELEMENTARE ANITRELLA	558.426,00	502.583,40
RM	MONTECOMPATRI	PLESSO SCOLASTICO SERRANTI	361.520,00	343.444,00
RM	MONTECOMPATRI	ELEMENTARE LAGHETTO (NUOVA COSTR.)	1.342.788,00	1.275.648,60
VT	MONTEFIASCONE	MATERNA ELEMENTARE O. GOLFARELLI	160.000,00	160.000,00
VT	NEPI	MATERNA S. BERNARDO	939.951,55	939.951,55
VT	ORTE	ELEMENTARE DON PACIFICO ARCANGELI	103.443,75	103.443,75
VT	ORTE	MEDIA ANTONIO DECI	71.271,46	71.271,46
VT	ORTE	ELEMENTARE S.SACCHETTI	81.961,37	81.961,37
RM	PALOMBARA SABINA	MATERNA EX MATTATOIO	984.865,00	689.405,50
FR	PICO	MEDIA G. GROSSI	258.228,45	258.228,45
RM	POMEZIA	ELEMENTARE S.G. BOSCO (N. COSTRUZ.)	2.324.056,00	2.324.056,00
RM	POMEZIA	MEDIA MONACHELLE (NUOVA COSTRUZ.)	800.000,00	800.000,00
FR	PONTECORVO	MATERNA ELEMENTARE PASTINE	178.500,00	178.500,00
FR	PONTECORVO	MATERNA ELEMENTARE PASTINE	275.833,64	275.833,64
LT	PONTINIA	ELEMENTARE QUARTACCIO	73.887,50	70.193,13
LT	PONTINIA	ELEMENTARE DON MILANI	95.791,50	91.001,93
LT	PONTINIA	MEDIA P. G. MANFREDINI	37.012,50	35.161,88
LT	PONTINIA	MATERNA COTARDA	43.782,50	41.593,38
LT	PONTINIA	PLESSO SCOLASTICO MIGLIARA 54	62.473,77	59.350,08
LT	PONTINIA	MATERNA PIO XII	76.971,25	73.122,69
LT	PONTINIA	MATERNA EUROPA	22.911,00	21.765,45
LT	PONTINIA	PLESSO SCOLASTICO BORGO PASUBIO	80.451,25	76.428,69
LT	PONTINIA	MATERNA MIGLIARA 48	44.415,00	42.194,25
RI	RIETI	MEDIA SACCHETTI SASSETTI	30.000,00	21.000,00
RI	RIETI	MATERNA BORGO S.ANTONIO	100.000,00	70.000,00
RI	RIETI	MATERNA ELEMENTARE G.MARCONI	300.000,00	210.000,00
RI	RIETI	MATERNA ELEMENTARE CIRESE	120.000,00	84.000,00
RI	RIETI	MEDIA G. PASCOLI	50.000,00	35.000,00
RI	RIETI	MEDIA B. SISTI	147.000,00	102.900,00
RI	RIETI	MEDIA A. M. RICCI	150.000,00	105.000,00
FR	RIPI	CAMPUS SCOLASTICO VADO SPINA	9.966.850,00	6.877.126,50
FR	ROCCASECCA	ELEMENTARE S. TOMMASO D'AQUINO	118.022,40	106.220,16
FR	ROCCASECCA	MATERNA S. FRANCESCO	317.185,20	285.466,68
FR	ROCCASECCA	MEDIA S. TOMMASO	398.325,60	354.509,78
FR	ROCCASECCA	MEDIA S. TOMMASO	150.580,80	135.522,72
VT	RONCIGLIONE	PLESSO SCOLASTICO M. VIRGILI	430.000,00	387.000,00
VT	RONCIGLIONE	PLESSO SCOLASTICO M. VIRGILI	103.100,00	72.170,00
VT	RONCIGLIONE	MEDIA ETTORE PETROLINI	405.000,00	324.000,00
LT	SABAUDIA	ELEMENTARE S. DONATO (NUOVA COSTR.)	58.902,50	58.902,50
LT	SABAUDIA	MEDIA GIULIO CESARE	489.240,00	489.240,00
LT	SABAUDIA	ELEMENTARE MICHELE DE RUOSI	150.000,00	150.000,00
RM	SACROFANO	ELEMENTARE CASTELNUOVO DI PORTO	284.051,30	255.646,17
RM	SACROFANO	MATERNA PAOLO BLASI	185.000,00	166.500,00
LT	SS. COSMA E DAMIANO	MATERNA S. LORENZO	183.799,80	165.419,82
LT	SS. COSMA E DAMIANO	ELEMENTARE GRUNUOVO	1.171.625,79	1.054.463,21
LT	SS. COSMA E DAMIANO	MEDIA G. ROSSI - A. FUSCO	1.177.889,80	1.060.100,82

VT	SUTRI	MEDIA A. MORO	165.000,00	115.500,00
VT	SUTRI	MATERNA DALLA CHIESA	200.000,00	140.000,00
RM	S. ANGELO ROMANO	MEDIA DON MILANI	356.000,00	320.400,00
FR	S. ELIA FIUMERAPIDO	MEDIA ANGELO SANTILLI	178.962,05	158.954,09
FR	S. ELIA FIUMERAPIDO	MATERNA PORTELLA	52.000,00	46.800,00
FR	S. ELIA FIUMERAPIDO	MATERNA ELEMENTARE OLIVELLA	121.500,00	109.350,00
FR	S. GIORGIO A LIRI	MEDIA SAN BENEDETTO	848.125,00	848.125,00
RM	S. ORESTE	MEDIA OLGA ROVERE	302.278,85	302.278,85
VT	TARQUINIA	STRUTTURE VARIE	396.000,00	396.000,00
LT	TERRACINA	ELEMENTARE E. FIORINI	294.380,43	235.504,34
LT	TERRACINA	MEDIA MONTI-MAMELI (SEZ. STACC.)	294.380,43	235.504,34
LT	TERRACINA	MATERNA A. MORO	294.380,43	235.504,34
LT	TERRACINA	MATERNA ELEMENTARE ARENE	294.380,43	235.504,34
LT	TERRACINA	ELEMENTARE F. LAMA	507.160,68	405.728,54
LT	TERRACINA	PLESSO SOCLASTICO MONTI-MAMELI	432.274,42	345.819,54
RM	TREVIGNANO ROMANO	NUOVA COSTRUZIONE (MEDIA)	2.326.279,04	2.093.651,14
VT	TUSCANIA	ELEMENTARE I. RIDOLFI	98.803,20	98.803,20
VT	TUSCANIA	ELEMENTARE I. RIDOLFI	207.569,76	207.569,76
VT	VETRALLA	ELEMENTARE CURA DI VETRALLA	110.000,00	77.000,00
VT	VETRALLA	ELEMENTARE CURA DI VETRALLA	330.000,00	165.000,00
RM	VICOVARO	MATERNA ELEM. TRE CROCI (N.COSTR.)	1.500.000,00	664.050,00
VT	VIGNANELLO	ELEMENTARE ETTORE VULPIANI	656.720,00	591.048,00
VT	VIGNANELLO	MEDIA D. ALIGHIERI	173.000,00	138.400,00
VT	VIGNANELLO	MEDIA D. ALIGHIERI	206.800,00	134.420,00
VT	VIGNANELLO	ELEMENTARE VIGNOLA	445.000,00	289.250,00
VT	VITERBO	ELEMENTARE CARMINE	1.259.000,00	1.259.000,00
VT	VITERBO	ELEMENTARE GROTTI S. STEFANO	831.381,57	831.381,57
VT	VITERBO	MATERNA MURIALDO	430.808,66	430.808,66
VT	VITERBO	MATERNA PILA A	640.208,18	640.208,18
VT	VITERBO	ELEMENTARE L. CONCETTI	1.111.800,00	1.111.800,00
VT	VITERBO	ELEMENTARE TOBIA	211.800,00	211.800,00
VT	VITERBO	ELEMENTARE S. CANEVARI	1.322.758,00	1.322.758,00
VT	VITERBO	MATERNA GROTTI S. STEFANO	537.469,70	537.469,70
VT	VITERBO	ELEMENTARE ELLERA	1.293.502,73	1.293.502,73
VT	VITERBO	ELEMENTARE MEDIA SAN MARTINO	365.204,89	365.204,89
VT	VITERBO	ELEMENTARE MEDIA SAN MARTINO	717.300,00	717.300,00
VT	VITERBO	MATERNA VILLANOVA	81.000,00	81.000,00
VT	VITERBO	MATERNA PILA B	400.965,00	400.965,00
VT	VITERBO	MATERNA ELLERA	1.014.207,64	1.014.207,64
VT	VITERBO	ELEMENTARE VILLANOVA	263.700,00	263.700,00
VT	VITERBO	ELEMENTARE LA QUERCIA	605.461,95	605.461,95
VT	VITERBO	ELEMENTARE BAGNAIA	381.225,00	381.225,00
VT	VITERBO	MATERNA TOBIA (NUOVA COSTRUZ.)	262.500,00	262.500,00
VT	VITERBO	MATERNA S. PIETRO	240.200,00	240.200,00
VT	VITERBO	MATERNA CARMINE	297.700,00	297.700,00
VT	VITERBO	MATERNA S. SISTO	321.500,00	321.500,00
VT	VITERBO	MATERNA PILASTRO	411.950,00	411.950,00
VT	VITERBO	ELEMENTARE MONTEAZZANO	194.600,00	194.600,00
VT	VITERBO	ELEMENTARE A. VOLTA	1.145.600,00	1.145.600,00
VT	VITERBO	ELEMENTARE DE AMICIS	787.600,00	787.600,00
VT	VITERBO	MEDIA PIO FEDI	1.735.800,00	1.735.800,00
VT	VITERBO	MEDIA P.VANNI	1.672.873,71	1.672.873,71
VT	VITERBO	MEDIA FANTAPPIE'	1.163.100,88	1.163.100,88
VT	VITERBO	MEDIA EX TECCHI	1.509.684,90	1.509.684,90
VT	VITERBO	MEDIA GHINUCCI DI BAGNAIA	858.600,00	858.600,00
VT	VITERBO	MATERNA MONTEAZZANO	269.400,00	269.400,00
VT	VITERBO	MATERNA PONTE DI CETTI	218.000,00	218.000,00
VT	VITERBO	MATERNA DE AMICIS	365.100,00	365.100,00
VT	VITERBO	MATERNA S. BARBARA	780.881,66	780.881,66
				116.445.744,44



pr	richiedente	edificio	imp. Progetto	A	B	C	D	E	F	G	H
VT	ACQUAPENDENTE	MATERNA ROSA VENTURINI	365.371,36					X			
FR	ALATRI	PALESTRA MOLE BISLETTI	516.450,00		X						
FR	ALATRI	PALESTRA ELEMENTARE TECCHIENA	400.000,00		X						
FR	ALATRI	STRUTTURE VARIE	2.427.347,40		X			X			
FR	ALATRI	MATERNA CENTRO URBANO	1.150.000,00		X						
FR	ALATRI	MATERNA BASCIANO	774.685,35		X		X				
FR	AMASENO	ELEMENTARE CAPOLUOGO	100.000,00					X			
FR	AMASENO	MEDIA VIRGILIO	100.000,00					X			
FR	AMASENO	MATERNA CAPOLUOGO	100.000,00					X			
FR	ANAGNI	ELEMENTARE OSTERIA FONTANA (NUOVA)	1.900.500,00					X			
LT	APRILIA	MEDIA G. PASCOLI	750.000,00					X	X		
LT	APRILIA	MATERNA CAMPOLEONE	1.033.000,00					X	X		
LT	APRILIA	PLESSO SCOLASTICO MONTEGRAPPA	923.900,00					X	X		
LT	APRILIA	ELEMENTARE G. DELEDDA	1.275.800,00					X	X		
LT	APRILIA	MATERNA ELEM. P.D.Z./167 (N.COSTR.)	1.549.400,00					X	X		
RM	ARTENA	MEDIA S. SERANGELI	309.874,14					X			
RM	ARTENA	MATERNA ELEMENTARE A. DE GASPERI	1.032.913,80					X			
VT	BAGNOREGIO	ELEMENTARE SAN BONAVENTURA	431.680,00		X						
VT	BAGNOREGIO	MEDIA F.LLI AGOSTI	294.983,00		X			X			
VT	BAGNOREGIO	MEDIA F.LLI AGOSTI	1.430.000,00								
VT	BAGNOREGIO	MATERNA ELEMENTARE SAN B. JANNI	263.393,00					X	X		
VT	BASSANO IN TEVERINA	ELEMENTARE DANTE ALIGHIERI	149.600,00					X	X		
VT	BASSANO IN TEVERINA	ELEMENTARE DANTE ALIGHIERI	154.937,07					X			
LT	BASSIANO	EDIFICIO SCOLASTICO MARTIRI	257.718,54					X			
VT	BLERA	MEDIA F.LLI M. E G. ALBERTI	113.620,52					X			
VT	BLERA	ELEMENTARE UMBERTO I°	238.627,03					X			
VT	BLERA	MATERNA G. B. CHIODI	56.810,26					X			
FR	BOVILLE ERNICA	MEDIA G. ARMELLINI	382.178,11					X			
FR	BOVILLE ERNICA	STRUTTURE VARIE	56.025,00					X	X		
FR	BOVILLE ERNICA	STRUTTURE VARIE	58.875,00					X			
FR	BOVILLE ERNICA	STRUTTURE VARIE	167.525,00					X	X		
RM	BRACCIANO	MATERNA PASQUALETTI	400.000,00					X			
RM	BRACCIANO	MATERNA ELEMENTARE T. TITTONI	516.500,00					X			
RM	BRACCIANO	MEDIA S. GIOVANNI BOSCO	448.000,00					X			
RM	BRACCIANO	ELEMENTARE BRACCIANO DUE (N.COSTR.)	4.000.000,00					X			
LT	CAMPODIMELE	ELEMENTARE DOMENICO SEPE	100.000,00					X	X		
FR	CAMPOLI APPENNINO	EDIFICIO SCOLASTICO DEL BUFALO	206.930,00					X			
FR	CAMPOLI APPENNINO	STRUTTURE VARIE	800.000,00		X			X	X		X
VT	CANINO	EDIFICIO SCOLASTICO MAUSOLEO	250.481,60		X			X	X		
RI	CANTALICE	PLESSO SCOLASTICO A. COSTA	176.250,87		X						
RI	CANTALICE	ELEMENTARE A. COSTA	36.700,00		X						
RI	CANTALICE	ELEMENTARE S. LIBERATO	96.300,00		X						
RM	CANTERANO	ELEMENTARE VITTORIO VENETO	516.358,90					X			
VT	CAPRAROLA	PALESTRA SCUOLA MEDIA /NUOVA COSTR	572.400,00					X	X		
FR	CASSINO	AUDITORIUM / NUOVA COSTRUZ.	700.000,00		X			X			
FR	CASSINO	STRUTTURE VARIE	1.500.000,00		X			X		X	
RM	CASTEL GANDOLFO	MEDIA DANTE ALIGHIERI (SUCC.)	671.340,00					X			
RM	CASTEL MADAMA	MATERNA ELEMENTARE VULPIANI	113.742,00					X			
RI	CASTEL S. ANGELO	ELEMENTARE CANETRA	328.891,48		X						
LT	CASTELFORTE	ELEMENTARE S. MARTINO	260.000,00		X			X			
LT	CASTELFORTE	ELEMENTARE S. CATALDO	129.359,54		X			X	X		
LT	CASTELFORTE	MATERNA SUIO ALTO	85.437,47		X			X	X		
RM	CASTELNUOVO DI PORTO	STRUTTURE VARIE	154.937,07					X			
RM	CASTELNUOVO DI PORTO	ELEMENTARE MEDIA (NUOVA COSTR.)	2.788.867,25					X			
VT	CELLENO	STRUTTURE VARIE	220.000,00		X						
VT	CELLERE	MATERNA TUFELLE	154.937,00					X			
FR	CEPRANO	ELEMENTARE ALFIERI	329.107,66							X	
FR	CERVARO	ELEMENTARE REPUBBLICA	601.502,37		X			X			
RM	CERVETERI	PLESSO SCOLASTICO GIOVANNI CENA	218.947,62					X			
RM	CERVETERI	STRUTTURE VARIE	425.600,00					X	X		
RM	CERVETERI	MEDIA (NUOVA COSTRUZIONE)	1.000.000,00					X	X		
RM	CERVETERI	MATERNA (NUOVA COSTRUZIONE)	1.000.000,00					X	X		
RM	CERVETERI	ELEMENTARE (NUOVA COSTRUZIONE)	1.000.000,00					X	X		
RM	CICILIANO	MATERNA ELEMENTARE MEDIA	150.000,00		X		X				

ALLEG. alla DELIB. N. 402
DEL 25 MAR. 2005



Handwritten signature and initials.

RM	CINETO ROMANO	MATERNA ELEMENTARE XV NOVEMBRE	61.233,84		X				
LT	CISTERNA DI LATINA	MATERNA ELEMENTARE DANTE MONDA	130.000,00		X	X	X		
LT	CISTERNA DI LATINA	SCUOLA POLIVALENTE P.Z. 167	2.873.566,00		X	X	X		X
RI	COLLALTO SABINO	ELEMENTARE CAPOLUOGO	84.000,00		X	X			
RI	COLLE DI TORA	ELEMENTARE COLLE DELLA MADONNA	305.000,00		X				
RI	CONTIGLIANO	PLESSO SCOLASTICO REPUBBLICA	550.026,60		X				
VT	FABRICA DI ROMA	ELEMENTARE D. ALIGHIERI	252.286,69					X	
VT	FABRICA DI ROMA	MATERNA GIARDINO	513.368,03					X	
VT	FALERIA	ELEMENTARE MEDIA BELVEDERE	185.000,00				X	X	
FR	FALVATERRA	PLESSO SCOLASTICO BERTONI	309.874,14		X			X	
RI	FARA IN SABINA	ELEMENTARE BORGO QUINZIO (N.COSTR.)	750.000,00					X	
RI	FARA IN SABINA	STRUTTURE VARIE	139.315,14		X				
VT	FARNESE	MATERNA ELEMENTARE MEDIA A. MATTIA	200.000,00		X				
FR	FERENTINO	MATERNA ROANA	39.000,00		X				
FR	FERENTINO	MATERNA ELEMENTARE TORRE NOVERANA	32.500,00		X				
FR	FERENTINO	MATERNA SCALO	32.500,00		X				
FR	FERENTINO	PLESSO SCOLASTICO COLLE SILVI	227.500,00		X				
FR	FERENTINO	MEDIA ACHILLE GIORGI	325.000,00		X				
FR	FERENTINO	MEDIA NOVIDIO FRACCO	455.000,00		X				
FR	FERENTINO	ELEMENTARE GIARDINO	65.000,00		X				
FR	FERENTINO	ELEMENTARE PASCIANO	40.500,00		X				
FR	FERENTINO	MATERNA ELEMENTARE CAMERACANNE	117.000,00		X				
FR	FERENTINO	MATERNA ELEMENTARE BELVEDERE	535.000,00		X				
RM	FIANO ROMANO	MEDIA FRANCESCO DA FIANO	123.949,66					X	X
RM	FIANO ROMANO	MATERNA (NUOVA COSTRUZ.)	1.285.977,68					X	
FR	FIUGGI	MEDIA LEONARDO DA VINCI	287.150,04				X	X	
FR	FIUGGI	MATERNA VAL MADONNA	198.835,90				X	X	
FR	FIUGGI	ELEMENTARE VAL MADONNA	254.096,78				X	X	
RM	FIUMICINO	ASILO NIDO ISOLA CHE NON C'E'	62.300,19		X				
RM	FIUMICINO	ASILO NIDO ANATROCCOLO	62.300,19		X				
RI	FORANO	STRUTTURE VARIE	350.000,00		X	X			
LT	FORMIA	NUOVA COSTRUZIONE MATERNA PENITRO	700.000,00		X	X	X		
LT	FORMIA	NUOVA COSTRUZIONE MATERNA GIANOLA	800.000,00		X	X	X		
LT	FORMIA	PALESTRA PENITRO (NUOVA COSTR.)	500.000,00		X	X	X		
RI	FRASSO SABINO	ELEMENTARE OREGLIA	136.800,00		X				
FR	FROSINONE	ELEMENTARE PEEP S. PIANA (N. COSTR)	1.491.098,87					X	
FR	FROSINONE	ELEMENTARE MADONNA NEVE (N. COSTR.)	1.576.061,19					X	
FR	FUMONE	MATERNA PROVINCIALE	420.000,00		X				
FR	FUMONE	ELEMENTARE POZZI	570.000,00		X				
FR	FUMONE	MEDIA MADONNA DELLE GRAZIE	300.000,00		X				
RM	GAVIGNANO	MATERNA ELEM. MEDIA INNOCENZO III°	650.722,58					X	X
RM	GENZANO DI ROMA	EDIFICIO SCOLASTICO TRUZZI	774.685,35					X	
RM	GENZANO DI ROMA	PALESTRA TRUZZI (NUOVA COSTR.)	774.685,35					X	
RM	GENZANO DI ROMA	MEDIA GIUSEPPE GARIBALDI	361.519,83					X	
RM	GENZANO DI ROMA	ELEMENTARE GIOVANNI PASCOLI	284.051,29					X	
RM	GENZANO DI ROMA	MATERNA ELEMENTARE LANDI	258.228,45					X	
RM	GENZANO DI ROMA	PLESSO SCOLASTICO E. DE AMICIS	387.342,67					X	
RM	GENZANO DI ROMA	MATERNA ELEMENTARE C. MARCHESI	413.165,52					X	
RM	GENZANO DI ROMA	MATERNA GIANNI RODARI	36.587,06					X	
RM	GENZANO DI ROMA	ELEMENTARE ALESSANDRO MANZONI	309.874,14					X	
RM	GENZANO DI ROMA	ASILO NIDO SAN CARLINO	45.178,29		X			X	
VT	GRADOLI	EDIFICIO SCOLASTICO INDIPENDENZA	270.000,00		X				
VT	GRAFFIGNANO	PLESSO SCOLASTICO SIPICCIANO	361.519,83					X	X
RM	GUIDONIA MONTECELIO	MATERNA G. RODARI	107.935,94					X	
RM	GUIDONIA MONTECELIO	MATERNA COLLODI	103.599,60					X	
RM	GUIDONIA MONTECELIO	MEDIA L. DA VINCI	227.957,59					X	
RM	GUIDONIA MONTECELIO	ELEMENTARE M. TADINI	726.386,26					X	
RM	GUIDONIA MONTECELIO	ELEMENTARE E. DE AMICIS	832.005,76					X	
RM	GUIDONIA MONTECELIO	MEDIA L. DA VINCI	436.830,76					X	
RM	GUIDONIA MONTECELIO	ELEMENTARE MEDIA MARCO AURELIO	314.667,98					X	
RM	GUIDONIA MONTECELIO	MATERNA ELEMENTARE RIETI	629.765,25					X	
RM	GUIDONIA MONTECELIO	EDIFICIO SCOLASTICO VILLALBA	759.095,25					X	
RM	GUIDONIA MONTECELIO	MATERNA ELEMENTARE E. DE FILIPPO	383.494,39					X	
RM	GUIDONIA MONTECELIO	ELEMENTARE E. DE FILIPPO	774.698,20					X	
RM	GUIDONIA MONTECELIO	EDIFICIO SCOLASTICO VILLANOVA	163.654,39					X	

RM	GUIDONIA MONTECELIO	ELEMENTARE E. DE FILIPPO	121.379,16				X		
RM	GUIDONIA MONTECELIO	MEDIA GARIBALDI	233.580,00				X		
RM	GUIDONIA MONTECELIO	EDIFICIO SCOLASTICO SETTEVILLE	149.766,00				X		
RM	GUIDONIA MONTECELIO	EDIFICIO SCOLASTICO COLLEVERDE	83.456,76				X		
RM	GUIDONIA MONTECELIO	MATERNA ELEMENTARE ALBUCCIONE	145.795,14				X		
RM	GUIDONIA MONTECELIO	EDIFICIO SCOLASTICO N.COSTR.	3.000.000,00		X				X
VT	ISCHIA DI CASTRO	MATERNA D'ACQUISTO	394.263,18				X		
FR	ISOLA DEL LIRI	MEDIA EX BAISI	312.933,41				X		
FR	ISOLA DEL LIRI	MEDIA EX DANTE ALIGHIERI	649.219,12				X		
FR	ISOLA DEL LIRI	ELEMENTARE FORLI'	188.470,90				X		
FR	ISOLA DEL LIRI	MATERNA NAZARETH	300.000,00				X		
FR	ISOLA DEL LIRI	MATERNA CAPITINO	200.000,00				X		
FR	ISOLA DEL LIRI	MATERNA STAZIONE	157.777,60				X		
FR	ISOLA DEL LIRI	MATERNA CARNELLO	120.973,90				X		
FR	ISOLA DEL LIRI	MATERNA GRANCIARA	673.797,76				X		
LT	ITRI	ASILO NIDO COMUNALE	44.477,67	X			X		
RM	JENNE	MATERNA ELEMENTARE MEDIA CARDUCCI	125.500,00				X		
RM	LANUVIO	PLESSO SCOLASTICO M. COLONNA	142.600,00				X		
RM	LARIANO	MEDIA A. CAMPANILE	636.274,90				X		
RM	LARIANO	ELEMENTARE GALILEO GALILEI	54.227,98				X		
RM	LARIANO	ELEMENTARE C. COLOMBO	77.468,54				X		
RM	LARIANO	ELEMENTARE L. DA VINCI	103.291,41				X		
VT	LATERA	STRUTTURE VARIE	246.000,00	X					X
RM	LICENZA	STRUTTURE VARIE	206.582,76	X					
RI	MAGLIANO SABINA	MEDIA SANDRO PERTINI	65.300,00	X					
RI	MAGLIANO SABINA	ELEMENTARE XIII GIUGNO	585.262,50	X					
RI	MAGLIANO SABINA	MATERNA PRINCIPE DI PIEMONTE	71.170,00	X					
RM	MARANO EQUO	STRUTTURE VARIE	350.000,00	X	X	X			
RM	MARINO	MATERNA ELEMENTARE S. PERTINI	625.054,87				X		
RM	MARINO	MATERNA VASCARELLE	182.412,58				X		
RM	MARINO	MATERNA ELEMENTARE CASTELLUCCIA	342.475,48				X		
RM	MARINO	MATERNA ELEMENTARE REPUBBLICA	303.147,29				X		
RM	MARINO	MATERNA AMENDOLA	298.976,91				X		
RM	MARINO	MATERNA FANTINOLI	175.621,16				X		
RM	MARINO	MEDIA PRIMO LEVI	395.128,26				X		
RM	MARINO	MEDIA CARISSIMI	655.499,86				X		
RM	MARINO	MATERNA B. CIARI	587.986,18				X		
RM	MARINO	MATERNA MONSIGNOR GRASSI	83.396,01				X		
RM	MARINO	MATERNA ELEMENTARE D'AZEGLIO	285.006,74				X		
RM	MARINO	ELEMENTARE MARONCELLI	629.328,56				X		
RM	MARINO	ELEMENTARE I. NIEVO	280.152,05				X		
RM	MARINO	ELEMENTARE A. FRANK	301.597,91				X		
RM	MARINO	ELEMENTARE SPIGARELLI	442.190,40				X		
RM	MARINO	MATERNA DON MOROSINI	336.626,61				X		
RM	MARINO	MEDIA A. VIVALDI	583.338,08				X		
RM	MARINO	MEDIA G. UNGARETTI	533.138,46				X		
RM	MAZZANO ROMANO	MATERNA MONTICCHIO (N.COST.)	744.163,00				X		
RM	MENTANA	ELEMENTARE S. GIORGIO	995.000,00				X		
RM	MENTANA	MATERNA S. GIORGIO	120.000,00				X		
RM	MENTANA	MEDIA G. GARIBALDI	1.470.000,00				X		
RM	MENTANA	EDIFICIO SCOLASTICO CASALI	581.000,00				X		
RM	MENTANA	EDIFICIO SCOLASTICO CASTELCHIODATO	252.000,00				X		
RM	MENTANA	MATERNA (NUOVA COSTRUZIONE)	2.750.000,00		X	X			
LT	MINTURNO	ELEMENTARE SCALO	237.570,17	X			X		
LT	MINTURNO	MEDIA A. SEBASTIANI	277.234,06	X			X		
LT	MINTURNO	MATERNA MARINA	420.000,00	X			X		
LT	MONTE SAN BIAGIO	MEDIA GIOVANNI XXIII	470.000,00	X					
LT	MONTE SAN BIAGIO	MATERNA ELEMENTARE VALLEMARINA	192.066,19	X					
FR	MONTE S. GIOVANNI CAMPANO	MEDIA ANGELICUM	1.420.256,47				X		
RI	MONTE S. GIOVANNI IN SABINA	ELEMENTARE EDMONDO DE AMICIS	213.315,00		X	X	X		
VT	MONTEFIASCONE	MATERNA ELEMENTARE DANTE ALIGHIERI	225.000,00		X				
VT	MONTEFIASCONE	MATERNA ELEMENTARE CORPUS DOMINI	138.500,00		X				
VT	MONTEFIASCONE	MATERNA ELEMENTARE L. DA VINCI	255.000,00		X				
VT	MONTEFIASCONE	MATERNA LE GRAZIE	200.000,00				X		
RI	MONTELEONE SABINO	MATERNA ELEMENTARE MEDIA M. POLO	346.484,00		X				

RI	MONTELEONE SABINO	MATERNA SCARDOCCI	361.742,00						
RM	MONTEROTONDO	MATERNA ELEMENTARE (NUOVA COSTRUZ.)	929.623,00	X	X	X			
RM	MORLUPO	ELEMENTARE SCALO	51.645,59				X		
RM	MORLUPO	MATERNA SCALO	516.456,90				X		
RM	MORLUPO	MATERNA CENTRO	77.468,53	X					
FR	MOROLO	STRUTTURE VARIE	413.165,52				X		
VT	ONANO	PLESSO SCOLASTICO MARCONI	70.000,00	X					
VT	ONANO	PLESSO SCOLASTICO MARCONI	41.000,00	X			X		
VT	ORIOLO ROMANO	MEDIA LUIGI PELLEGRINI	204.899,52				X		
VT	ORIOLO ROMANO	ELEMENTARE BORROMEIO ALTIERI	167.232,00	X					
VT	ORIOLO ROMANO	ELEMENTARE BORROMEIO ALTIERI	71.454,20				X		
VT	ORIOLO ROMANO	ELEMENTARE BORROMEIO ALTIERI	127.447,33	X					
RI	ORVINIO	MATERNA ELEMENTARE VIRGILIO BROCCHI	1.265.319,00	X	X	X			
RM	PALESTRINA	STRUTTURE VARIE	88.991,71	X					
FR	PALIANO	MATERNA ELEMENTARE CANEPICCIA	62.850,08	X					
FR	PALIANO	MATERNA ELEMENTARE S. PROCOLO	64.833,39						
RI	PESCOROCCHIANO	ELEMENTARE S. ELPIDIO	687.930,84	X			X		
RI	PESCOROCCHIANO	ELEMENTARE S. ELPIDIO	687.930,84	X			X		
RI	PESCOROCCHIANO	MATERNA ELEMEN. MEDIA G. D'ANNUNZIO	641.275,26	X			X		
RI	PESCOROCCHIANO	MATERNA ELEMEN. MEDIA G. D'ANNUNZIO	198.852,46	X			X		
RI	PESCOROCCHIANO	ELEMENTARE LEOFRENI	241.072,78	X			X		
RI	PESCOROCCHIANO	EDIFICIO SCOLASTICO CIVITELLA	133.244,35	X			X		
RI	PESCOROCCHIANO	EDIFICIO SCOLASTICO GIRGENTI	178.177,00	X					
RI	PETRELLA SALTO	PLESSO SCOLASTICO S.M. APPARI'	237.570,17				X		
VT	PIANSANO	MATERNA ELEMENTARE M. CAPRADOSSI	248.286,65				X		
VT	PIANSANO	MEDIA MATERNUM	159.100,00	X					
FR	PIGNATARO INTERAMNA	ELEMENTARE TOMMASO CONTI	125.000,00		X				
RI	POGGIO NATIVO	ELEMENTARE MARIA MONTESSORI	276.000,00						
RM	POLI	MEDIA TIVOLI	200.000,00					X	
RM	POMEZIA	MATERNA COMPENSORIO A	500.000,00					X	
RM	POMEZIA	MATERNA BOCCACCIO	595.541,00					X	
RM	POMEZIA	MEDIA E. PESTALOZZI	1.950.000,00					X	X
RM	POMEZIA	I.P.S.I.A. EMILIO CAVAZZA	870.229,87					X	
RM	POMEZIA	ELEMENTARE DON MILANI	38.176,49	X			X		
RM	PONZANO ROMANO	ELEMENTARE CARLO STORANI	43.898,84	X					
RI	POSTA	MEDIA GIACOMO LEOPARDI	26.339,30	X					
FR	POSTA FIBRENO	ELEMENTARE CARBONE	119.791,02	X					
FR	POSTA FIBRENO	MATERNA STRETTA	480.000,00	X			X	X	
RM	ROCCA DI PAPA	MATERNA CAMPI D'ANNIBALE	480.821,37	X					
FR	ROCCA D'ARCE	MATERNA ELEMENTARE CANALE	235.000,00					X	
RI	ROCCANTICA	ELEMENTARE MUNICIPIO	63.312,12	X					
LT	SABAUDIA	PLESSO SCOLASTICO BORGO VODICE	185.000,00					X	
RM	SACROFANO	MEDIA (SEZ. STACC. FORMELLO)	1.761.000,00					X	
RM	SACROFANO	POLO SCOLASTICO VIGNALE (N. COSTR.)	3.500.000,00	X			X	X	
RM	S. CESAREO	MATERNA ELEMENTARE 167 (NUOVA COS.)	134.278,79	X					
RI	SCANDRIGLIA	STRUTTURE VARIE	94.555,32	X					
RM	SEGNI	MATERNA VIA PACINOTTI	50.000,00	X			X	X	
LT	SERMONETA	ELEMENTARE SCALO	619.748,06					X	
FR	SERRONE	ELEMENTARE (N. COSTR.)	155.894,30	X					
FR	SETTEFRATI	ELEMENTARE CENTRO STORICO	69.050,29					X	
LT	SEZZE	ELEMENTARE FORESTA	63.533,20					X	
LT	SEZZE	ELEMENTARE CROCEMOSCHITTO	196.253,60	X					
FR	SGURGOLA	ELEMENTARE MEDIA ATTILIO TAGGI	1.100.053,20						
LT	SONNINO	PLESSO SCOLASTICO L. DA VINCI	3.987.857,54	X					
LT	SPERLONGA	MEDIA M. BUONARROTI	309.874,15					X	
LT	SPIGNO SATURNIA	ELEMENTARE DANTE	1.595.000,00					X	
LT	SPIGNO SATURNIA	ELEMENTARE ARGENTARA NUOVA COSTR.	1.135.603,00					X	
RM	SUBIACO	MATERNA VIGNOLA	590.000,00	X					
FR	SUPINO	ELEMENTARE D. ZUCCARO	429.432,91					X	
FR	S. ANDREA DEL GARIGLIANO	ELEMENTARE MEDIA FONTANA	349.521,50	X					
FR	S. ELIA FIUMERAPIDO	MATERNA CASE FIAT (N.COSTR.)	654.000,00					X	
LT	S. FELICE CIRCEO	STRUTTURE VARIE	232.406,00	X			X		
FR	S. GIORGIO A LIRI	MEDIA SAN BENEDETTO	2.700.000,00	X					X
FR	S. GIOVANNI INCARICO	MATERNA ELEMENTARE (N. COSTR.)	660.500,00	X					
FR	S. GIOVANNI INCARICO	MATERNA ELEMENTARE (N. COSTR.)	265.000,00	X					
RI	TARANO	MATERNA ELEMENTARE BEATO A. NOVELLO		X					

RM	TOLFA	MEDIA SALVO D'ACQUISTO	313.610,89					X	
RM	TOLFA	MATERNA ELEMENTARE S. SEVERA NORD	378.947,81					X	
FR	TORRICE	MATERNA ELEMENTARE CAPOLUOGO	294.971,44						X
FR	TORRICE	MATERNA ELEMENTARE CAPOLUOGO	245.790,00	X					X
FR	TORRICE	MATERNA ELEMENTARE S. MOSE'	224.030,00	X					X
FR	TORRICE	MEDIA G. MARINI	280.110,00	X					X
FR	TORRICE	MEDIA G. MARINI	868.580,00		X		X		X
RM	TREVIGNANO ROMANO	MATERNA C. A. DALLA CHIESA	171.411,27		X				
VT	TUSCANIA	ELEMENTARE I. RIDOLFI (EDIFICIO B)	78.584,74					X	
FR	VALLECORSIA	ELEMENTARE MEDIA B. M. DE MATTIAS	265.000,00		X				
FR	VALLECORSIA	ELEMENTARE MEDIA B. M. DE MATTIAS	293.000,00		X				
VT	VASANELLO	ELEMENTARE ENRICO CELESTINI	157.000,00		X		X		
VT	VASANELLO	MEDIA A. DECI (SEZ. VASANELLO)	117.317,03		X				
VT	VASANELLO	MEDIA A. DECI (SEZ. VASANELLO)	158.000,00		X				
VT	VASANELLO	MATERNA MILLE	34.752,38		X				
RM	VELLETRI	MATERNA ELEMENTARE FONTANA D. ROSA	313.610,89					X	
RM	VELLETRI	MATERNA S. GIUSEPPE	324.671,20					X	
RM	VELLETRI	ELEMENTARE ZONA 167	307.811,21					X	
RM	VELLETRI	MATERNA IQBAL MASIQ	304.769,40					X	
RM	VELLETRI	ELEMENTARE CASALE	310.663,00					X	
RM	VELLETRI	ELEMENTARE CIGLIOLO	315.706,20					X	
RM	VELLETRI	ELEMENTARE COLONNELLA	360.562,34					X	
RM	VELLETRI	ELEMENTARE LUIGI NOVELLI	378.947,81					X	
RM	VELLETRI	MATERNA ELEMENTARE AURELIO MARIANI	330.191,00					X	
RM	VELLETRI	ELEMENTARE MORICE I	311.500,94					X	
RM	VELLETRI	MATERNA ELEMENTARE PONTE DI MELE	309.183,37					X	
RM	VELLETRI	MATERNA ELEMENTARE MERCATORA	332.648,74					X	
RM	VELLETRI	MATERNA ELEMENTARE COLLE PERINO	321.187,06					X	
RM	VELLETRI	MATERNA ELEMENTARE PRATO LUNGO	313.922,86					X	
RM	VELLETRI	MATERNA ELEMENTARE PAGANICO	312.385,60					X	
RM	VELLETRI	MATERNA ELEMENTARE SOLE LUNA	323.182,23					X	
RM	VELLETRI	MATERNA ELEMENTARE COLLE PALAZZO	344.208,54					X	
VT	VETRALLA	ASILO NIDO CURA	250.000,00	X		X	X		
FR	VICO NEL LAZIO	STRUTTURE VARIE	300.000,00					X	
FR	VILLA S. LUCIA	MATERNA ELEMENTARE PIUMAROLA	255.594,52					X	X
VT	VILLA S. GIOVANNI IN TUSCIA	EDIFICIO SCOLASTICO D. ALIGHIERI	247.143,28		X				
VT	VITERBO	STRUTTURE VARIE	206.582,76					X	
RM	PROVINCIA DI ROMA	I.T.C. EX MONTI (SUCC.)	2.000.000,00		X	X	X		
RM	PROVINCIA DI ROMA	I.T.C.G. PISANO	1.000.000,00		X	X	X		
RM	PROVINCIA DI ROMA	LICEO CL. TIRSO	2.645.300,00		X	X	X		
LT	PROVINCIA DI LATINA	I.T.I. A. PACINOTTI	5.164.570,00		X	X	X		
LT	PROVINCIA DI LATINA	I.T.I. G. GALILEI	1.549.370,70		X	X	X		
LT	PROVINCIA DI LATINA	I.T.C. WILLIAM ORAZIO DARBY	1.032.913,80		X	X	X		
LT	PROVINCIA DI LATINA	LICEO SC. L. B. ALBERTI	1.032.913,80		X	X	X		
LT	PROVINCIA DI LATINA	I.T.C. FILANGERI	258.228,45		X	X	X		
LT	PROVINCIA DI LATINA	I.T.I. SABAUDIA	1.549.370,70		X	X	X		
LT	PROVINCIA DI LATINA	L.S. MAJORANA (SEZ. DIS.) (N. COSTR.)	2.582.284,50		X	X	X		
LT	PROVINCIA DI LATINA	I.T.I. MARCONI (N. COSTR.)	6.197.482,79		X	X	X		
LT	PROVINCIA DI LATINA	I.P.C. A. FILOSI (N. COSTR.)	4.648.112,09		X	X	X		
LT	PROVINCIA DI LATINA	L.S. DI CISTERNA (N. COSTR.)	4.131.655,19		X	X	X		
LT	PROVINCIA DI LATINA	I.T.I. DI APRILIA (N. COSTR.)	4.131.655,19		X	X	X		
LT	PROVINCIA DI LATINA	I.M. EX COLONIA F. DI DONATO	2.500.000,00		X	X	X		

Legenda motivazione non ammissibilità


- A fuori termine
- B non rientra nella finalità della legge
- C dichiarazione di immediata attuabilità dell'intervento mancante
- D compartecipazione alla spesa mancante o insufficiente
- E quadro tecnico economico mancante o incompleto
- F relazione dettagliata dei lavori mancante o insufficiente
- G intervento già finanziato
- H altre motivazioni non ricomprese nelle precedenti



[Handwritten signature]

Piccoli Comuni - Graduatoria domande che prevedono lavori di messa a norma

pr	richiedente	edificio	imp. Progetto	imp. Richiesto	A	B	C	D	E	F	G	H	I	tot
FR	SERRONE	MATERNA DON ENRICO DAMIZIA	178.890,90	161.001,81	15	10	10	0	5	1	1	2	1	45
FR	SERRONE	MEDIA SALVATORE PRILI	238.773,83	214.896,45	15	5	10	0	5	1	1	2	1	40
FR	SERRONE	ELEMENTARE P. QUIRICO PIGNALBERI	700.000,00	630.000,00	15	5	10	0	5	1	1	2	1	40
RI	CASTEL DI TORA	MATERNA PIANA	93.000,00	93.000,00	2	5	10	0	3	1	5	8	5	39
RM	JENNE	MATERNA ELEMENTARE MEDIA CARDUCCI	166.000,00	166.000,00	2	5	10	0	5	1	1	8	5	37
RI	STIMIGLIANO	MATERNA SCALO	551.673,44	524.089,77	5	10	10	0	5	1	1	2	3	37
RM	AFFILE	PLESSO SCOLASTICO TORA	185.000,00	166.500,00	5	10	1	0	3	1	5	8	3	36
RM	ANTICOLI CORRADO	EDIFICIO SCOLASTICO BERTOLETTI	139.443,35	139.443,35	5	10	1	0	1	1	5	8	5	36
FR	BELMONTE CASTELLO	ELEMENTARE POZZI	81.816,27	81.816,27	2	10	10	0	5	1	1	2	5	36
FR	BELMONTE CASTELLO	MATERNA POZZI	175.079,72	175.079,72	2	10	10	0	5	1	1	2	5	36
RI	MONTE S. GIOVANNI IN SABINA	MATERNA GALLO	160.609,00	160.609,00	2	10	10	0	5	1	1	2	5	36
FR	CASTELNUOVO PARANO	ELEMENTARE S. ANTONIO ABATE	468.860,00	468.860,00	2	10	10	0	5	1	1	2	5	36
LT	ROCCASECCA DEI VOLSCI	EDIFICIO SCOLASTICO ROMA	221.423,66	221.423,66	2	10	10	0	5	1	1	2	5	36
LT	ROCCASECCA DEI VOLSCI	MATERNA LATINA	336.161,38	268.929,10	2	10	10	0	5	1	1	2	5	36
RI	ROCCA SINIBALDA	PLESSO SCOLASTICO ANTICA	374.947,71	367.448,76	5	5	10	0	5	1	1	2	5	34
RI	POGGIO MOIANO	MEDIA V. ALFIERI	70.000,00	63.000,00	2	10	10	0	5	1	1	2	1	32
RI	POGGIO MOIANO	MATERNA ELEMENTARE L. DA VINCI	90.000,00	81.000,00	2	10	10	0	5	1	1	2	1	32
RI	SALISANO	MATERNA ELEMENTARE FERNANDO TEGA	177.000,00	168.150,00	5	5	10	0	3	1	1	2	5	32
RM	JENNE	MATERNA ELEMENTARE MEDIA CARDUCCI	156.000,00	156.000,00	2	5	10	0	5	1	1	2	5	31
RM	MAGLIANO ROMANO	MATERNA CAPOLUOGO	180.000,00	180.000,00	2	5	10	0	5	1	1	2	5	31
RI	TORRI IN SABINA	ELEMENTARE G. BUCCINI	158.143,71	158.143,71	2	5	10	0	5	1	1	2	5	31
FR	S. APOLLINARE	MEDIA DON BOSCO	272.486,31	245.237,68	5	5	10	0	3	1	1	2	3	30
RI	CASPERIA	EDIFICIO SCOLASTICO VALERIANI	367.000,00	367.000,00	5	10	3	0	2	1	1	2	5	29
VT	MONTEROSI	PLESSO SCOLASTICO ETTORE ROSSO	42.000,00	42.000,00	2	5	10	0	5	1	1	2	1	27
VT	CARBOGNANO	PLESSO SCOLASTICO CERQUETELLO	80.000,00	80.000,00	2	5	10	0	1	1	5	8	3	26
RI	POGGIO BUSTONE	STRUTTURE VARIE	364.811,21	364.811,21	5	10	3	0	1	1	1	2	1	24
FR	TREVI NEL LAZIO	PLESSO SCOLASTICO CAVALIERI V.V.	292.831,06	263.547,95	2	5	5	0	1	1	5	2	3	24
VT	GROTTE DI CASTRO	MATERNA ELEMENTARE L. ORIONE	95.000,00	85.025,00	2	10	1	0	3	1	1	2	1	21
FR	VILLA S. STEFANO	STRUTTURE VARIE	201.174,81	201.174,81	2	5	5	0	2	1	1	2	3	21
FR	PATRICA	ELEMENTARE MEDIA FOSSE ARDEATINE	90.376,95	90.376,95	2	5	3	0	1	1	5	2	1	20
RI	POGGIO NATIVO	STRUTTURE VARIE	191.500,00	172.350,00	2	10	1	0	2	1	1	2	1	20
RI	ANTRODOCIO	ELEMENTARE CARLO CESI	151.200,00	151.200,00	5	5	1	0	2	1	1	2	1	18
RI	LEONESSA	ELEMENTARE TERZONE	674.337,63	674.337,63	2	5	5	0	1	1	1	2	1	18
RI	LEONESSA	STRUTTURE VARIE	303.310,98	303.310,98	2	5	5	0	1	1	1	2	1	18
VT	VALENTANO	ELEMENTARE PAOLO III FARNESE	1.170.000,00	1.170.000,00	2	5	3	0	1	1	1	2	1	16




DEL 25 MAR. 2005

Grandi Comuni - Graduatoria domande che prevedono lavori di messa a norma

pr	richiedente	edificio	imp. Progetto	imp. Richiesto	A	B	C	D	E	F	G	H	I	tot
RM	LANZIO	MATERNA EUROPA	166.376,35	166.376,35	15	10	5	0	1	1	1	5	8	3 48
VT	CANEPINA	ELEMENTARE R. CORRADINI	387.342,68	348.608,41	5	10	10	2	5	1	1	8	5	47
RM	FORMELLO	ELEMENTARE UMBERTO I	378.116,36	340.304,72	2	5	10	2	5	1	5	8	5	43
RM	CIVITAVECCHIA	MATERNA ELEMENTARE LAURENTI	931.040,00	651.728,00	15	5	3	3	2	1	1	8	3	41
RM	MANZIANA	MEDIA T. TITTONI	551.030,00	551.030,00	5	10	5	0	2	1	5	8	5	41
RI	BORGOROSE	STRUTTURE VARIE	1.045.005,35	1.045.005,35	5	5	10	0	5	1	1	8	5	40
VT	ORTE	MEDIA ANTONIO DECI	71.271,46	71.271,46	2	10	10	0	3	1	1	8	5	40
LT	FONDI	MATERNA ELEMENTARE D. PURIFICATO	165.266,21	115.686,35	2	10	5	3	2	1	5	8	3	39
VT	TARQUINIA	STRUTTURE VARIE	396.000,00	396.000,00	5	10	3	0	2	1	5	8	5	39
LT	LATINA	ELEMENTARE LEGNANO	475.000,00	380.000,00	2	10	10	3	2	1	1	8	1	38
FR	MONTE S. GIOVANNI CAMPANO	MATERNA ELEMENTARE ANITRELLA	558.426,00	502.583,40	2	10	10	2	5	1	1	2	5	38
RM	MONTECOMPATRI	PLESSO SCOLASTICO SERRANTI	361.520,00	343.444,00	2	10	10	2	5	1	1	2	5	38
FR	ROCCASECCA	ELEMENTARE S. TOMMASO D'AQUINO	118.022,40	106.220,16	2	10	10	2	5	1	1	2	5	38
FR	ROCCASECCA	MATERNA S. FRANCESCO	317.185,20	285.466,68	2	10	10	2	5	1	1	2	5	38
LT	SS. COSMA E DAMIANO	MATERNA S. LORENZO	183.799,80	165.419,82	2	10	10	2	5	1	1	2	5	38
LT	SS. COSMA E DAMIANO	ELEMENTARE GRUNUOVO	1.171.625,79	1.054.463,21	2	10	10	2	5	1	1	2	5	38
LT	SS. COSMA E DAMIANO	MEDIA G. ROSSI - A. FUSCO	1.177.889,80	1.060.100,82	2	10	10	2	5	1	1	2	5	38
RM	CAVE	PLESSO SCOLASTICO PIETRO METASTASIO	327.056,47	327.056,47	5	10	1	0	2	1	5	8	5	37
FR	ESPERIA	MEDIA SAN CLINO ABATE	250.000,00	250.000,00	5	10	10	0	3	1	1	2	5	37
RM	VICOVARO	ELEMENTARE ETTORE VULPIANI	656.720,00	591.048,00	5	10	5	2	2	1	5	2	5	37
FR	CASSINO	MATERNA MONTECIFALCO	206.200,00	185.580,00	2	10	10	2	5	1	1	2	3	36
FR	CASSINO	MEDIA CONTE	332.010,00	298.809,00	2	10	10	2	5	1	1	2	3	36
VT	VITERBO	MATERNA MURIALDO	430.808,66	430.808,66	10	10	1	0	2	1	1	8	3	36
RM	CIVITAVECCHIA	MATERNA ELEMENTARE LAURENTI	968.000,00	677.600,00	15	5	3	3	2	1	1	2	3	35
RM	LADISPOLI	MEDIA P. FUMAROLI	219.463,00	175.570,40	2	10	10	3	3	1	1	2	3	35
FR	CASTRO DEI VOLSCI	MEDIA L. AMBROSI	190.000,00	152.000,00	2	5	10	3	5	1	1	2	5	34
FR	CASTRO DEI VOLSCI	MATERNA MADONNA DEL PIANO	133.000,00	106.400,00	2	5	10	3	5	1	1	2	5	34
FR	CASTRO DEI VOLSCI	MATERNA MADONNA DEL PIANO	93.000,00	74.400,00	2	5	10	3	5	1	1	2	5	34
RM	LANUVIO	MEDIA M. DIONIGI	542.279,74	542.279,74	5	5	10	0	5	1	1	2	5	34
RM	LANUVIO	PLESSO SCOLASTICO G. RODARI	387.342,67	387.342,67	5	5	10	0	5	1	1	2	5	34
LT	LENOLA	ELEMENTARE R. TATARELLI	260.000,00	182.000,00	2	5	10	3	5	1	1	2	5	34
LT	LENOLA	MEDIA L. DA VINCI	292.000,00	204.400,00	2	5	10	3	5	1	1	2	5	34
LT	LENOLA	MATERNA VIA DELLA MOLA	112.400,00	78.680,00	2	5	10	3	5	1	1	2	5	34
VT	RONCIGLIONE	PLESSO SCOLASTICO M. VIRGLI	103.100,00	72.170,00	2	5	10	3	5	1	1	2	5	34
VT	RONCIGLIONE	MEDIA ETTORE PETROLINI	405.000,00	324.000,00	2	5	10	3	5	1	1	2	5	34
VT	CAPRANICA	MEDIA GALILEO NICOLINI	634.054,20	570.648,78	2	5	10	2	5	1	1	2	5	33
VT	CAPRANICA	PALESTRA G. NICOLINI	328.219,20	295.397,28	2	5	10	2	5	1	1	2	5	33
FR	FONTANA LIRI	ELEMENTARE FIUME	331.590,49	315.010,97	2	5	10	2	5	1	1	2	5	33
LT	TERRACINA	MATERNA ELEMENTARE ARENE	294.380,43	235.504,34	5	5	5	3	2	1	1	8	3	33
LT	LATINA	MEDIA G. CENA	700.000,00	560.000,00	2	10	10	3	2	1	1	2	1	32

ALLEG. alla DELIB. N. 402
 DEL 25 MAR. 2005



Grandi Comuni - Graduatoria domande che prevedono lavori di messa a norma

LT	LATINA	MATERNA ELEMENTARE O.MONTIANI	1.260.000,00	1.008.000,00	2	10	10	3	2	1	1	1	2	1	32
LT	LATINA	ELEMENTARE O.FREZZOTTI	440.000,00	352.000,00	2	10	10	3	2	1	1	1	2	1	32
RM	CANALE MONTERANO	ELEMENTARE A. GRAMSCI	112.000,00	112.000,00	2	5	10	0	5	1	1	2	5	31	
RM	LANUVIO	ELEMENTARE M. COLONNA	48.000,00	48.000,00	2	5	10	0	5	1	1	2	5	31	
RM	LANUVIO	MEDIA CAMPOLEONE	30.901,18	30.901,18	2	5	10	0	5	1	1	2	5	31	
FR	PICO	MEDIA G. GROSSI	258.228,45	258.228,45	2	5	10	0	5	1	1	2	5	31	
FR	S. ELIA FIUMERAPIDO	MEDIA ANGELO SANTILLI	178.962,05	158.954,09	2	5	10	2	3	1	1	2	5	31	
FR	ANAGNI	MEDIA GIOVANNI VINCIGUERRA	86.117,11	86.117,11	2	5	3	0	1	1	5	8	5	30	
RM	LADISPOLI	ELEMENTARE BOIETTO	227.000,00	181.600,00	2	5	10	3	3	1	1	2	3	30	
RM	LADISPOLI	PLESSO SCOLASTICO F.LLI BANDIERA	112.856,80	90.285,44	2	5	10	3	3	1	1	2	3	30	
VT	VITERBO	MATERNA PILA A	640.208,18	640.208,18	10	10	1	0	2	1	1	2	3	30	
VT	VITERBO	MATERNA GROTTI S. STEFANO	537.469,70	537.469,70	10	10	1	0	2	1	1	2	3	30	
VT	VITERBO	MATERNA ELLERA	1.014.207,64	1.014.207,64	10	10	1	0	2	1	1	2	3	30	
VT	VITERBO	MATERNA S. BARBARA	780.881,66	780.881,66	10	10	1	0	2	1	1	2	3	30	
LT	FONDI	MATERNA CUCURUZZO	51.645,69	36.151,98	2	10	5	3	2	1	1	2	3	29	
LT	FONDI	MATERNA ELEMENTARE SALTO COVINO	129.114,22	90.379,95	2	10	5	3	2	1	1	2	3	29	
LT	FONDI	MATERNA ELEMENTARE SAN MAGNO-RENE	149.772,50	104.840,75	2	10	5	3	2	1	1	2	3	29	
VT	ORTE	ELEMENTARE DON PACIFICO ARCANGELI	103.443,75	103.443,75	2	5	10	0	3	1	1	2	5	29	
VT	ORTE	ELEMENTARE S.SACCHETTI	81.961,37	81.961,37	2	5	10	0	3	1	1	2	5	29	
FR	CEPRANO	MATERNA ELEMENTARE PONTEROTTO	271.500,00	217.200,00	5	5	3	3	2	1	1	2	5	27	
LT	LATINA	ELEMENTARE BORGO SAN MICHELE	2.688.750,00	2.151.000,00	2	5	10	3	2	1	1	2	1	27	
LT	LATINA	MATERNA BORGO PODGORA	2.222.312,00	1.777.849,60	2	5	10	3	2	1	1	2	1	27	
LT	SABAUDIA	MEDIA GIULIO CESARE	489.240,00	489.240,00	2	10	5	0	1	1	1	2	5	27	
VT	SUTRI	MEDIA A. MORO	165.000,00	115.500,00	5	5	3	3	2	1	1	2	5	27	
RM	MANZIANA	ELEMENTARE G. RODARI	232.360,80	232.360,80	5	5	5	0	2	1	1	2	5	26	
RM	MANZIANA	MATERNA PISA	177.152,80	177.152,80	5	5	5	0	2	1	1	2	5	26	
FR	CASTELLIRI	ELEMENTARE CAPOLUOGO	149.000,00	149.000,00	2	5	3	0	2	1	5	2	5	25	
FR	CECCANO	MATERNA ELEM. PASSO DEL CARDINALE	308.000,00	215.600,00	2	5	5	3	3	1	1	2	3	25	
FR	CECCANO	MATERNA ELEMENTARE MEDIA M. SINDICI	383.000,00	268.100,00	2	5	5	3	3	1	1	2	3	25	
FR	CECCANO	MATERNA ELEMENTARE L. MASTROGIACOMO	478.000,00	334.600,00	2	5	5	3	3	1	1	2	3	25	
FR	CECCANO	ELEMENTARE MARANO	260.000,00	182.000,00	2	5	5	3	3	1	1	2	3	25	
RM	CIVITAVECCHIA	MEDIA CALISSE (REGINA ELENA)	360.800,00	252.560,00	5	5	3	3	2	1	1	2	3	25	
RM	CIVITAVECCHIA	MEDIA FLAVIONI	1.205.600,00	843.920,00	5	5	3	3	2	1	1	2	3	25	
RM	CIVITAVECCHIA	MEDIA CALAMATTA	369.600,00	258.720,00	5	5	3	3	2	1	1	2	3	25	
RM	CIVITAVECCHIA	MEDIA CALAMATTA	373.120,00	261.184,00	5	5	3	3	2	1	1	2	3	25	
RM	CIVITAVECCHIA	ELEMENTARE ULIVETO	968.000,00	677.600,00	5	5	3	3	2	1	1	2	3	25	
RM	CIVITAVECCHIA	MATERNA TRAIANO	361.328,00	252.929,60	5	5	3	3	2	1	1	2	3	25	
RM	CIVITAVECCHIA	MATERNA BRUZZESI	176.000,00	123.200,00	5	5	3	3	2	1	1	2	3	25	
RM	CIVITAVECCHIA	ELEMENTARE CIALDI	968.000,00	677.600,00	5	5	3	3	2	1	1	2	3	25	
RM	CIVITAVECCHIA	MATERNA PINELLI	165.440,00	115.808,00	5	5	3	3	2	1	1	2	3	25	
RM	CIVITAVECCHIA	ELEMENTARE FUSCO	496.320,00	347.424,00	5	5	3	3	2	1	1	2	3	25	

Grandi Comuni - Graduatoria domande che prevedono lavori di messa a norma

RM CIVITAVECCHIA	MATERNA CANOVA	1.710.000,00	1.197.000,00	5	5	3	3	2	1	1	2	3	25
RM CIVITAVECCHIA	MEDIA MONTESI	844.800,00	591.360,00	5	5	3	3	2	1	1	2	3	25
RM CIVITAVECCHIA	MEDIA MANZI (SANGALLO)	871.200,00	609.840,00	5	5	3	3	2	1	1	2	3	25
RM CIVITAVECCHIA	ELEMENTARE G. RODARI	1.205.600,00	843.920,00	5	5	3	3	2	1	1	2	3	25
RM CIVITAVECCHIA	MATERNA IMMACOLATA	369.600,00	258.720,00	5	5	3	3	2	1	1	2	3	25
RM CIVITAVECCHIA	MEDIA MONTESI VIA TOSCANA	478.720,00	335.104,00	5	5	3	3	2	1	1	2	3	25
RM CIVITAVECCHIA	MATERNA ELEMENTARE MONTANUCCI	373.120,00	261.184,00	5	5	3	3	2	1	1	2	3	25
VT VITERBO	ELEMENTARE MEDIA SAN MARTINO	365.204,89	365.204,89	5	10	1	0	2	1	1	2	3	25
VT VITERBO	ELEMENTARE LA QUERCIA	605.461,95	605.461,95	5	10	1	0	2	1	1	2	3	25
VT VITERBO	MATERNA TOBIA (NUOVA COSTRUZ.)	262.500,00	262.500,00	5	10	1	0	2	1	1	2	3	25
VT VITERBO	MATERNA S. PIETRO	240.200,00	240.200,00	5	10	1	0	2	1	1	2	3	25
VT VITERBO	MATERNA CARMINE	297.700,00	297.700,00	5	10	1	0	2	1	1	2	3	25
VT VITERBO	MATERNA S. SISTO	321.500,00	321.500,00	5	10	1	0	2	1	1	2	3	25
VT VITERBO	MATERNA PILASTRO	411.950,00	411.950,00	5	10	1	0	2	1	1	2	3	25
VT VITERBO	MEDIA PIO FEDI	1.735.800,00	1.735.800,00	5	10	1	0	2	1	1	2	3	25
VT VITERBO	MEDIA P.VANNI	1.672.873,71	1.672.873,71	5	10	1	0	2	1	1	2	3	25
VT VITERBO	MEDIA FANTAPPIE'	1.163.100,88	1.163.100,88	5	10	1	0	2	1	1	2	3	25
VT VITERBO	MEDIA EX TECCHI	1.509.684,90	1.509.684,90	5	10	1	0	2	1	1	2	3	25
VT VITERBO	MEDIA GHINUCCI DI BAGNAIA	858.600,00	858.600,00	5	10	1	0	2	1	1	2	3	25
VT VITERBO	MATERNA MONTEZZANO	269.400,00	269.400,00	5	10	1	0	2	1	1	2	3	25
VT VITERBO	MATERNA PONTE DI CETTI	218.000,00	218.000,00	5	10	1	0	2	1	1	2	3	25
VT VITERBO	MATERNA DE AMICIS	365.100,00	365.100,00	5	10	1	0	2	1	1	2	3	25
LT FONDI	MEDIA DON LORENZO MILANI	170.430,78	119.301,55	2	5	3	2	1	1	1	2	3	24
LT FONDI	MATERNA ELEMENT. SALTO CASA BIANCA	113.620,52	79.534,36	2	5	3	2	1	1	1	2	3	24
VT MARTA	ELEMENTARE DON LIBERATO TARQUINI	499.450,00	499.450,00	5	5	3	0	2	1	1	2	5	24
LT MONTEFIASCONE	MATERNA ELEMENTARE O. GOLFARELLI	160.000,00	160.000,00	5	5	3	0	2	1	1	2	5	24
LT TERRACINA	ELEMENTARE E. FIORINI	294.380,43	235.504,34	2	5	5	3	2	1	1	2	3	24
LT TERRACINA	MEDIA MONTI-MAMELI (SEZ. STACC.)	294.380,43	235.504,34	2	5	5	3	2	1	1	2	3	24
LT TERRACINA	MATERNA A. MORO	294.380,43	235.504,34	2	5	5	3	2	1	1	2	3	24
LT TERRACINA	ELEMENTARE F. LAMA	507.160,68	405.728,54	2	5	5	3	2	1	1	2	3	24
LT TERRACINA	PLESSO SOCIASTICO MONTI-MAMELI	432.274,42	345.819,54	2	5	5	3	2	1	1	2	3	24
FR ANAGNI	MATERNA ELEMENTARE S. GIORGETTO	349.524,08	349.524,08	5	5	3	0	1	1	1	2	5	23
FR AQUINO	MATERNA MORO	119.600,00	119.600,00	5	5	1	0	3	1	1	2	5	23
FR AQUINO	MATERNA MAZZAROPPI	192.900,00	192.900,00	5	5	1	0	3	1	1	2	5	23
FR PONTECORVO	MATERNA ELEMENTARE PASTINE	178.500,00	178.500,00	5	5	3	0	1	1	1	2	5	23
LT PONTINIA	ELEMENTARE QUARTACCIO	73.887,50	70.193,13	2	5	1	2	3	1	1	2	5	22
LT PONTINIA	ELEMENTARE DON MILANI	95.791,50	91.001,93	2	5	1	2	3	1	1	2	5	22
LT PONTINIA	MEDIA P. G. MANFREDINI	37.012,50	35.161,88	2	5	1	2	3	1	1	2	5	22
LT PONTINIA	MATERNA COTARDA	43.782,50	41.593,38	2	5	1	2	3	1	1	2	5	22
LT PONTINIA	PLESSO SCOLAISTICO MIGLIARA 54	62.473,77	59.350,08	2	5	1	2	3	1	1	2	5	22
LT PONTINIA	MATERNA PIO XII	76.971,25	73.122,69	2	5	1	2	3	1	1	2	5	22

Grandi Comuni - Graduatoria domande che prevedono lavori di messa a norma

LT PONTINIA	MATERNA EUROPA	22.911,00	21.765,45	2	5	1	2	3	1	1	2	5	22
LT PONTINIA	PLESSO SCOLASTICO BORGO PASUBIO	80.451,25	76.428,69	2	5	1	2	3	1	1	2	5	22
LT PONTINIA	MATERNA MIGLIARA 48	44.415,00	42.194,25	2	5	1	2	3	1	1	2	5	22
VT VITERBO	ELEMENTARE CARMINE	1.259.000,00	1.259.000,00	2	10	1	0	2	1	1	2	3	22
VT VITERBO	ELEMENTARE L. CONCETTI	1.111.800,00	1.111.800,00	2	10	1	0	2	1	1	2	3	22
VT VITERBO	ELEMENTARE TOBIA	211.800,00	211.800,00	2	10	1	0	2	1	1	2	3	22
VT VITERBO	ELEMENTARE MEDIA SAN MARTINO	717.300,00	717.300,00	2	10	1	0	2	1	1	2	3	22
VT VITERBO	ELEMENTARE VILLANOVA	263.700,00	263.700,00	2	10	1	0	2	1	1	2	3	22
VT VITERBO	ELEMENTARE MONTEPAZZANO	194.600,00	194.600,00	2	10	1	0	2	1	1	2	3	22
VT VITERBO	ELEMENTARE A. VOLTA	1.145.600,00	1.145.600,00	2	10	1	0	2	1	1	2	3	22
VT VITERBO	ELEMENTARE DE AMICIS	787.600,00	787.600,00	2	10	1	0	2	1	1	2	3	22
FR ANAGNI	MEDIA GIOVANNI VINCI GUERRA	295.200,00	295.200,00	2	5	3	0	1	1	1	2	5	20
VT VITERBO	MATERNA VILLANOVA	81.000,00	81.000,00	5	5	1	0	2	1	1	2	3	20
RM CAVE	MATERNA CARLO COLLODI	149.563,85	149.563,85	2	5	1	0	2	1	1	2	5	19

