

GIUNTA REGIONALE DEL LAZIO

oooooooooooooooooooo

ESTRATTO DAL PROCESSO VERBALE DELLA SEDUTA DEL 4 FEB. 2005

ADDI' 4 FEB. 2005 NELLA SEDE DELLA REGIONE LAZIO, IN VIA CRISTOFORO COLOMBO, 212 ROMA, SI E' RIUNITA LA GIUNTA REGIONALE COSI' COSTITUITA:

STORACE	Francesco	Presidente	IANNARILLI	Antonello	Assessore
SIMEONI	Giorgio	Vice Presidente	PRESTAGIOVANNI	Bruno	"
AUGELLO	Andrea	Assessore	ROBILOTTA	Donato	"
CIARAMELLETTI	Luigi	"	SAPONARO	Francesco	"
CIOCCHETTI	Luciano	"	SARACENI	Vincenzo Maria	"
FORMISANO	Anna Teresa	"	VERZASCHI	Marco	"
GARGANO	Giulio	"			

ASSISTE IL SEGRETARIO Tommaso NARDINI  
 .....OMISSIS

ASSENTI: STORACE - CIARAMELLETTI - GARGANO -

DELIBERAZIONE N. - 99 -

OGGETTO:

ATTO DI CONTROLLO - Bilancio d'esercizio 2002 dell'azienda Sanitaria Locale Frosinone - Approvazione quale presa d'atto delle risultanze contabili - Sedenza 07/02/2005



99 - 4 FEB. 2005

**Oggetto:** ATTO DI CONTROLLO - BILANCIO D'ESERCIZIO 2002 DELL'AZIENDA SANITARIA LOCALE  
FROSINONE: APPROVAZIONE QUALE PRESA D'ATTO DELLE RISULTANZE CONTABILI.  
Scadenza 07.02.2005

**LA GIUNTA REGIONALE**



**SU PROPOSTA** dell'Assessore alla Sanità,

**VISTO** il D.Lgs. 502 del 30 dicembre 1992 n. 502 – riordino della disciplina in materia sanitaria a norma dell'art. 1 della Legge 23.10.92 n. 421 – e successive modificazioni ed integrazioni, che introduce, tra l'altro l'obbligo per le Aziende Sanitarie di adottare la contabilità economico patrimoniale e affida alle Regioni l'emanazione delle norme per la gestione economico finanziaria e patrimoniale delle Aziende Sanitarie informate ai principi di cui al codice civile, così come integrato e modificato dal D. Lgs 9 aprile 1991 n. 127;

**VISTA** la L.R. del 31 ottobre 1996 n. 45 – norme sulla gestione contabile e patrimoniale delle Aziende unità sanitarie locali e Aziende ospedaliere – in base alla quale le Aziende Sanitarie adottano la contabilità generale in partita doppia con il sistema del reddito, redigono annualmente il Bilancio d'esercizio composto dello Stato patrimoniale, del Conto economico e della Nota integrativa, accompagnato dalla Relazione sulla gestione;

**PRESO ATTO** delle direttive regionali in tema di contabilità e di bilancio delle Aziende Sanitarie contenute nelle circolari regionali n.44/1998, n.1875/2001, n.9/2002, n.4/2003;

**VISTA** la D.G.R. 1387 del 18.10.2002 con la quale la Giunta ha approvato il nuovo schema di bilancio ed il contenuto della Nota Integrativa delle Aziende Sanitarie del Lazio;

**VISTA** la DGR n. 1921 del 14.12.01 con la quale la Giunta ha adottato il nuovo piano dei conti delle Aziende Sanitarie Locali e delle Aziende Ospedaliere;

**VISTO** il Bilancio di Esercizio 2002 dell'Azienda Sanitaria Locale FROSINONE, approvato con delibera del Direttore Generale n. 0641 del 27.02.2004 nelle sue componenti di: Conto economico, Stato patrimoniale e Nota integrativa;

**VISTA** la nota n. 49257 del 9.12.2004, protocollata in arrivo il giorno medesimo, con cui l'azienda Sanitaria Locale FROSINONE trasmette la relazione del Collegio Sindacale;

**VISTA** la D.G.R. 838 del 05.09.2003 con la quale la Giunta Regionale, nel definire il concordamento 2003, ha verificato i maggiori costi aziendali risultanti per il 2002 rispetto al budget a suo tempo concordato e ha definito il disavanzo consolidato regionale per l'anno 2002;

99 - 40000000 - 6

**PRESO ATTO** degli effetti patrimoniali dell'operazione di sale and lease back di cui all'art.8 della L.R. 16/2001 e dei provvedimenti inerenti il ripianamento delle perdite degli esercizi precedenti derivanti dalle scritture contabili effettuate dalle Aziende secondo le apposite direttive regionali;

**RILEVATO** che l'Azienda ha registrato tra i costi dell'esercizio della gestione caratteristica e non caratteristica i seguenti importi, di cui la Regione prende esclusivamente atto in quanto è il Direttore Generale direttamente responsabile delle stessi:

- assistenza specialistica da privato per prestazioni che vengono effettuate presso strutture non accreditate, per un importo complessivo pari a di 1,1 milioni di euro;
- sopravvenienze passive per prestazioni di riabilitazione fatturate nel corso degli anni 1999 e 2000 dall'INI Città Bianca per un valore complessivo pari a 8,2 milioni di euro;
- accantonamenti per cause legali per circa 0,8 milioni di euro;

**RILEVATO** che ai sensi dell'art. 14 L.R. 15/98, così come modificato dalla L.R. 10/2001, gli interessi maturati sulle anticipazioni straordinarie autorizzate dalla Regione, a copertura dei disavanzi pregressi, sono carico della Regione stessa, e che pertanto i relativi interessi (pari a euro 2.734.101 per la Asl FROSINONE) non devono gravare sul bilancio delle Aziende Sanitarie;

**CONSIDERATO** che i dati contabili delle Aziende Sanitarie diventano definitivi solo a seguito dell'approvazione del bilancio d'esercizio da parte della Giunta Regionale e che pertanto le procedure contabili aziendali restano aperte per consentire di effettuare le scritture di rettifica e di integrazione conseguenti ad osservazioni regionali;

**RILEVATO** che pertanto la perdita di esercizio 2002 dell'Azienda FROSINONE, pari a 49.859.337 euro, è quella risultante nell'allegato A, colonna 3, in linea con quella di preconsuntivo e con la perdita del consolidato regionale 2002;

**RITENUTO** pertanto necessario che la ASL proceda ad effettuare le opportune scritture di rettifica (Allegato B) al fine di ricondurre la situazione economico-patrimoniale in linea con le direttive regionali;

**VISTA** la Relazione redatta dal Direttore Generale a corredo del Bilancio d'esercizio, nella quale viene evidenziato l'andamento della gestione nel suo complesso, nonché le cause che hanno determinato gli scostamenti rispetto alla previsione iniziale;

**RILEVATO** che l'incidenza dei costi di produzione - personale e beni sanitari - sul valore delle prestazioni erogate dai presidi ospedalieri a gestione diretta, evidenzia il perseguimento dell'efficienza produttiva, così come i costi sostenuti per l'assistenza erogata ai residenti, rispetto alla quota capitaria evidenziano un miglioramento del livello di efficienza nell'erogazione dei servizi sanitari (Allegato A);

**RITENUTO** che il miglioramento dell'efficienza dei presidi a gestione diretta è considerato dalla Regione quale passaggio obbligato al fine del miglioramento nel breve periodo del risultato d'esercizio, considerando che l'azione sulla riduzione e riqualificazione dei consumi invece necessita di tempi medio-lunghi;

99 4 FEB. 2005

**RITENUTO** che il Bilancio di Esercizio 2002 della ASL FROSINONE debba essere approvato quale presa d'atto delle risultanze della gestione economico-patrimoniale dell'anno 2002, segnalando nel contempo al nuovo Direttore Generale i rilievi e i richiami formulati sull'andamento della gestione e chiedendo allo stesso Direttore Generale che la propria azione incida in maniera più decisiva sulla riduzione dei costi di gestione e sulla razionalizzazione nell'utilizzo dei fattori produttivi secondo le direttive più volte impartite dalla Regione tese al miglioramento dell'attuale livello di produttività ed efficienza delle proprie strutture;

**CONSIDERATO** che la Regione con i provvedimenti di cui alla legge finanziaria 2003 ha definito le misure di copertura della perdita 2002, e che le stesse sono state positivamente accolte dal tavolo tecnico per la verifica degli adempimenti previsti dall'Accordo 8 Agosto 2001;

**CONSIDERATO** che ai sensi dell'articolo 22 della Legge Regionale 45/96 la Giunta deve pronunciarsi entro 60 giorni dall'ultimo documento trasmesso ad integrazione del bilancio di esercizio;

**VISTI** gli allegati A e B parte integrante della presente delibera;

il presente provvedimento non è soggetto alla concertazione con le parti sociali;

all'unanimità,

#### DELIBERA

1. di approvare il Bilancio di Esercizio 2002 dell'Azienda Sanitaria Locale FROSINONE quale presa d'atto delle risultanze della gestione economico-patrimoniale dell'anno 2002;
2. di segnalare al Direttore Generale che l'andamento della gestione 2002 evidenzia il perseguimento dell'efficienza produttiva e di chiedere allo stesso Direttore Generale che la propria azione incida in maniera più decisiva sulla riduzione dei costi di gestione e sulla razionalizzazione nell'utilizzo dei fattori produttivi secondo le direttive più volte impartite dalla Regione tese al miglioramento dell'attuale livello di produttività ed efficienza delle proprie strutture;
3. di approvare tutte le considerazioni e le osservazioni espresse in premessa nonché gli allegati A e B che sono parte integrante del presente provvedimento.

IL VICE PRESIDENTE: F.to Giorgio SIMEONI  
IL SEGRETARIO: F.to Tommaso Nardini

7 FEB. 2005



CONTO ECONOMICO	Bilancio esercizio 2001	Bilancio esercizio 2002
CONTRIBUTI IN CONTO ESERCIZIO	515.170.993	570.244.929
PROVENTI E RICAVI DIVERSI	430.716	695.433
CONC. RECUPERI, RIMBORSI PER ATT. TIPICHE	559.501	530.771
COMP. ALLA SPESA PER PRESTAZIONI SANITARIE	6.133.532	6.381.853
COSTI CAPITALIZZATI	7.566.218	7.280.817
RICAVI E PROVENTI PER SERVIZI SOCIO SANITARI	19.553.773	18.683.736
<b>TOTALE VALORE DELLA PRODUZIONE</b>	<b>549.414.733</b>	<b>603.817.539</b>
<b>A) COSTI A GESTIONE DIRETTA</b>		
ACQUISTO DI BENI SANITARI E NON SANITARI	38.808.159	44.958.696
ACQUISTO DI SERVIZI NON SANITARI	25.314.920	32.265.983
PERSONALE	205.643.386	210.790.836
SUMAI	3.791.470	3.877.569
ALTRI COSTI A GESTIONE DIRETTA	9.902.349	11.885.433
<b>TOTALE COSTI A GESTIONE DIRETTA</b>	<b>283.460.284</b>	<b>303.778.517</b>
<b>B) COSTI PER PRESTAZIONI SANITARIE</b>		
da pubblico	44.447.590	55.531.800
da privato	260.710.006	271.067.859
<b>TOTALE COSTI PER PRESTAZIONI SANITARIE</b>	<b>305.157.596</b>	<b>326.599.659</b>
<b>TOTALE COSTO DELLA PRODUZIONE</b>	<b>588.617.880</b>	<b>630.378.176</b>
PROVENTI E ONERI FINANZIARI	- 4.218.524	- 2.722.452
RETTIFICHE DI VALORE ALLE ATT FINANZIARIE		
PROVENTI E ONERI STRAORDINARI	13.786.956	5.624.092
IMPOSTE DELL'ESERCIZIO	- 14.396.149	- 14.952.156
<b>RISULTATO D'ESERCIZIO RETTIFICATO</b>	<b>- 44.030.864</b>	<b>- 49.859.337</b>
<b>RISULTATO D'ESERCIZIO DA BILANCIO 2002</b>		<b>52.593.438</b>
RETTIFICHE RICHIESTE DALLA REGIONE		2.734.101

## NOTE:

Per il dettaglio delle rettifiche richieste dalla Regione vedere "Allegato B" della delibera.

## COSTI SOSTENUTI PER ASSISTENZA EROGATA AI RESIDENTI

	2001	2002
% costi di produzione su quota capitaria	114%	111%

## INDICATORI DI EFFICIENZA DEL PRESIDIO

INDICATORI	2001	2002
% del costo del lavoro sui ricavi	63%	61%
% del consumo di beni sui ricavi	13%	17%



99

DEL 4 FEB. 2005


ALLEGATO B

INTEGRAZIONI E RETTIFICHE DA APPORTARE AI VALORI AL 31/12/2002

AZIENDA:

FROSINONE

Valori in Euro



MOVIMENTI CHE INCIDONO SULLA DETERMINAZIONE DEL RISULTATO D'ESERCIZIO

Risultato da proposta di bilancio	(52.593.438)
Storno int. pass. anticip. straordinarie	2.734.101 1
<b>Risultato approvato con delibera</b>	<b>(49.859.337)</b>

1 Secondo quanto previsto nell'art. 14 comma 1 quater della L.R. 15/98 (modificata dalla L.R. 10/2001) la copertura degli interessi delle anticipazioni a ripianamento dei disavanzi grava sul bilancio della Regione



1. BILANCIO DI ESERCIZIO :
  - DATI UTENTE
  - MODELLO P ( N.2 PAGINE)
  - MODELLO E
  - P ALL. 1
  - P ALL. 2
  - P ALL. 3

ALLEG. AL D.E.S. N. 99  
 DEL 27 FEB 2005

2. RELAZIONE SULLA GESTIONE 2002
  - DATI UTENTE
  - MODELLO RG
  - PERSONALE 1 (N.2 PAGINE)
  - PERSONALE 2
  - PERSONALE 3
  - PERSONALE 4
  - BILANCIO FUNZIONALE DEL TERRITORIO
  - BILANCIO FUNZIONALE DEI PRESIDII OSPEDALIERI (N.2 PAGINE)



3. NOTA INTEGRATIVA STATO PATRIMONIALE ( PAGINE 1-48)

4. NOTA INTEGRATIVA CONTO ECONOMICO ( PAGINE 49-92)

5. RELAZIONE DIREZIONE GENERALE ( PAGINE 1-12)

6. BILANCIO DI VERIFICA PAGINE 1-15

7. BILANCIO DI ESERCIZIO PAGINE 1-13

8. PROVENTI ED ONERI STRAORDINARI

9. SOTTOCONTO SOPRAVVENIENZE ATTIVE (PAGINE 1-23)

10. SOTTOCONTO SOPRAVVENIENZE PASSIVE (PAGINE 1-5)

11. LISTA DEI SALDI FORNITORI (PAGINE 1-34)

12. ATTESTAZIONE TESORIERE SALDO 31.DIC.2002 (N.2 PAGINE)

13. ATTESTAZIONE TESORIERE ANTICIPAZIONI ORD.RIE E STRAORDINARIE (N.5 PAGINE)



Attesto che la presente copia  
 è conforme all'originale e  
 consta di 23 fogli  
 Roma,

STATO PATRIMONIALE		ASL FROSINONE			
ATTIVO	31/12/02	31/12/01	Variazioni		
			Valore	%	
<b>A) Immobilizzazioni</b>					
<b>I - Immobilizzazioni immateriali :</b>					
1) Costi di impianto e ampliamento			-		
2) Costi di ricerca, sviluppo			-		
3) Diritti di brevetto e diritti di utilizzazione delle opere d'ingegno	610.560	522.734	87.826	17%	
4) Concessioni marchi e diritti simili	3.222		3.222		
5) Immobilizzazioni in corso e acconti			-		
6) Altre			-		
Totale I	613.782	522.734	91.048	17%	
<b>II - Immobilizzazioni materiali :</b>					
1) Terreni	2.099.617	2.099.617	-		
2) Fabbricati	54.870.643	112.728.294	- 57.857.651	-51%	
a) disponibili			-		
b) indisponibili	54.870.643	112.728.294	- 57.857.651	-51%	
3) Impianti e macchinari	7.132.106	8.056.899	- 924.793	-11%	
4) Attrezzature sanitarie e scientifiche	7.213.238	6.058.409	1.154.829	19%	
5) Mobili e arredi	2.023.558	2.125.153	- 101.595	-5%	
6) Automezzi e altri mezzi di trasporto	261.547	498.888	- 237.341	-48%	
7) Altri beni	1.554.360	143.699	1.410.661	982%	
8) Immobilizzazioni in corso e acconti	14.918.649	17.676.230	- 2.757.581	-16%	
Totale II	90.073.718	149.387.189	- 59.313.471	-40%	
<b>III - Immobilizzazioni finanziarie :</b>					
1) Partecipazioni			-		
2) Crediti	231.061.301	67.463.635	163.597.666	242%	
3) Titoli			-		
Totale III	231.061.301	67.463.635	163.597.666	242%	
<b>TOTALE IMMOBILIZZAZIONI (A)</b>	<b>321.748.801</b>	<b>217.373.558</b>	<b>104.375.243</b>	<b>48%</b>	
<b>B) Attivo circolante</b>					
<b>I - Rimanenze :</b>					
1) Sanitarie	3.147.428	2.631.538	515.890	20%	
2) Non sanitarie	78.333	114.450	- 36.117	-32%	
3) Acconti			-		
Totale I	3.225.761	2.745.988	479.773	17%	
<b>II - Crediti da :</b>					
1) Regione	120.471.168	68.760.983	51.710.185	75%	
2) Comune	590.997	682.207	- 91.210	-13%	
3) Aziende sanitarie pubbliche			-		
4) Arpa	500.058	1.189.120	- 689.062	-58%	
5) Erario			-		
6) Altri ( privati, estero, anticipi, personale )	263.196.816	26.108.675	237.088.141	908%	
Totale II	384.759.039	96.740.985	288.018.054	298%	
<b>III - Attività finanziarie</b>					
1) Partecipazioni a breve			-		
2) Titoli a breve			-		
Totale III	-	-	-		
<b>I V- Disponibilità liquide</b>					
1) Cassa	29.699	35.726	- 6.027	-17%	
2) Istituto tesoriere	1.449.826	4.214.027	- 2.764.201	-66%	
3) C/c postale	398.133	256.753	141.380	55%	
Totale IV	1.877.658	4.506.506	- 2.628.848	-58%	
<b>TOTALE ATTIVO CIRCOLANTE (B)</b>	<b>389.862.458</b>	<b>103.993.479</b>	<b>285.868.979</b>	<b>275%</b>	
<b>C) Ratei e risconti</b>	<b>33.833</b>	<b>8.295</b>	<b>25.538</b>	<b>308%</b>	
<b>TOTALE ATTIVO</b>	<b>711.645.092</b>	<b>321.375.332</b>	<b>390.269.760</b>	<b>121%</b>	



## STATO PATRIMONIALE

ASL FROSINONE

PASSIVO	31/12/02	31/12/01	Variazioni	
			Valore	%
<b>A) Patrimonio netto</b>				
I Finanziamenti per investimenti	261.970.467	142.301.226	119.669.241	84%
II Donazioni e lasciti vincolati ad investimenti	37.651		37.651	
III Fondo di dotazione	- 105.536.208	- 126.904.164	21.367.956	-17%
IV Contributi per ripiani perdite	73.363.560	62.663.368	10.700.192	17%
V Altre riserve	89.021.163		#VALORE!	#####
VI Utili (perdite) portate a nuovo	- 5.053.435	- 87.341.229	82.287.794	-94%
VII Utili (perdite) dell'esercizio	- 52.593.438	- 44.030.864	- 8.562.574	19%
<b>TOTALE (A)</b>	<b>261.209.760</b>	<b>- 53.311.663</b>	<b>314.521.423</b>	<b>-590%</b>
<b>B) Fondi rischi e oneri</b>				
1) Per imposte			-	
2) Rischi	786.078	709.365	76.713	11%
3) Altri	87.000		87.000	
<b>TOTALE (B)</b>	<b>873.078</b>	<b>709.365</b>	<b>163.713</b>	<b>23%</b>
<b>C) Trattamento fine rapporto</b>				
1) Premi di operosità medici Sumai	2.430.425	2.372.523	57.902	2%
2) Trattamento di fine rapporto			-	
<b>TOTALE (C)</b>	<b>2.430.425</b>	<b>2.372.523</b>	<b>57.902</b>	<b>2%</b>
<b>D) Debiti</b>				
1) Mutui			-	
2) Regione	465	10.330	- 9.865	-95%
3) Comune	329	329	-	
4) Aziende sanitarie pubbliche	34.771	35.793	- 1.022	-3%
5) Arpa	236.672	236.672	-	
6) Debiti verso fornitori	220.428.666	172.183.503	48.245.163	28%
7) Debiti verso istituto tesoriere	111.956.417	84.897.139	27.059.278	32%
8) Debiti tributari	9.061.463	7.936.031	1.125.432	14%
9) Debiti verso istituti di previdenza	8.051.364	9.279.176	- 1.227.812	-13%
10) Altri debiti	97.344.423	97.026.134	318.289	0%
<b>TOTALE (D)</b>	<b>447.114.570</b>	<b>371.605.107</b>	<b>75.509.463</b>	<b>20%</b>
<b>E) Ratei e risconti</b>				
	<b>17.259</b>		<b>17.259</b>	
<b>TOTALE PASSIVO E PATRIMONIO NETTO</b>	<b>711.645.092</b>	<b>321.375.332</b>	<b>390.269.760</b>	<b>121%</b>
<b>F) Conti d'ordine</b>				
1) Rischi	273.323	424.731	- 151.408	-36%
2) Impegni			-	
3) Beni di terzi			-	
<b>TOTALE (F)</b>	<b>273.323</b>	<b>424.731</b>	<b>- 151.408</b>	<b>-36%</b>

CONTO ECONOMICO		ASL FROSINONE			
	31/12/02	31/12/01	Variazioni		
			Valore	%	
<b>A) Valore della produzione</b>					
1) Contributi in conto esercizio	570.244.929	515.170.993	55.073.936	11%	
2) Proventi e ricavi diversi	695.433	430.716	264.717	61%	
3) Concorsi, recuperi, rimborsi per attività tipiche	530.771	559.501	- 28.730	-5%	
4) Compartecipazione alla spesa per prestazioni sanitarie	6.381.853	6.133.532	248.321	4%	
5) Costi capitalizzati	7.280.817	7.566.218	- 285.401	-4%	
6) Ricavi e proventi per prestazioni socio-sanitarie	18.683.736	19.553.773	- 870.037	-4%	
<b>TOTALE (A)</b>	<b>603.817.539</b>	<b>549.414.733</b>	<b>54.402.806</b>	<b>10%</b>	
<b>B) Costi della produzione</b>					
1) Acquisti di beni	44.958.696	38.808.159	6.150.537	16%	
2) Acquisti di servizi	358.464.096	328.305.507	30.158.589	9%	
a) prestazioni sanitarie da pubblico	55.531.800	44.447.590	11.084.210	25%	
b) prestazioni sanitarie da privato	274.945.428	264.501.476	10.443.952	4%	
c) prestazioni non sanitarie da pubblico	896.609	294.030	602.579	205%	
d) prestazioni non sanitarie da privato	27.090.259	19.062.411	8.027.848	42%	
3) Manutenzione e riparazione	2.085.694	4.500.036	- 2.414.342	-54%	
4) Godimento di beni di terzi	2.193.421	1.458.443	734.978	50%	
5) Personale sanitario	186.154.189	160.884.922	25.269.267	3%	
6) Personale professionale	341.462	232.732	108.730	47%	
7) Personale tecnico	31.319.730	31.565.871	- 246.141	-1%	
8) Personale amministrativo	11.931.094	12.568.025	- 636.931	-5%	
9) Altri costi del personale	1.044.361	391.836	652.525	167%	
10) Oneri diversi di gestione	2.323.405	968.288	1.355.117	140%	
11) Ammortamenti delle immobilizzazioni immateriali :	119.369	50.974	68.395	134%	
a) costi di impianto e ampliamento					
b) costi di ricerca, sviluppo					
c) diritti di brevetto e diritti di utilizzazione delle opere d'ingegno	119.369	50.974	68.395	134%	
d) concessioni marchi e diritti simili					
e) immobilizzazioni in corso e acconti					
f) altre					
12) Ammortamento dei fabbricati	2.925.436	3.637.725	- 712.289	-20%	
a) disponibili					
b) indisponibili	2.925.436	3.637.725	- 712.289	-20%	
13) Ammortamento delle altre immobilizzazioni materiale	6.063.701	4.175.610	1.888.091	45%	
a) terreni					
b) impianti e macchinari	3.756.647	2.698.792	1.057.855	39%	
c) attrezzature sanitarie e scientifiche	1.176.414	652.259	524.155	80%	
d) mobili e arredi	394.219	310.935	83.284	27%	
e) automezzi e altri mezzi di trasporto	272.836	227.313	45.523	20%	
f) altri beni	463.585	286.311	177.274	62%	
g) immobilizzazioni in corso e acconti					
14) Svalutazione delle immobilizzazioni					
15) Svalutazione dei crediti					
16) Variazione delle rimanenze	- 479.774	243.136	- 722.910	-297%	
a) sanitarie	- 515.890	241.269	- 757.159	-314%	
b) non sanitarie	36.116	1.867	34.249	1834%	
17) Accantonamenti tipici dell'esercizio	933.296	826.616	106.680	13%	
<b>TOTALE (B)</b>	<b>630.378.176</b>	<b>588.617.880</b>	<b>41.760.296</b>	<b>7%</b>	
<b>Differenza tra valore e costi della produzione (A-B)</b>	<b>- 26.560.637</b>	<b>- 39.203.147</b>	<b>12.642.510</b>	<b>-32%</b>	
<b>C) Proventi e oneri finanziari</b>					
1) Interessi attivi	34.473	1.750	32.723	1870%	
2) Altri proventi					
3) Interessi passivi	- 5.491.026	- 4.220.274	- 1.270.752	30%	
4) Altri oneri					
<b>TOTALE (C)</b>	<b>- 5.456.553</b>	<b>- 4.218.524</b>	<b>- 1.238.029</b>	<b>29%</b>	
<b>D) Rettifiche di valore di attività finanziarie</b>					
1) Rivalutazioni					
2) Svalutazioni					
<b>TOTALE (D)</b>					
<b>E) Proventi e oneri straordinari</b>					
1) Minusvalenze					
2) Plusvalenze					
3) Accantonamenti non tipici dell'attività sanitaria					
4) Concorsi, recuperi, rimborsi per attività non tipiche					
5) Sopravvenienze e insussistenze	- 5.624.092	13.786.956	- 19.411.048	-141%	
<b>TOTALE (E)</b>	<b>- 5.624.092</b>	<b>13.786.956</b>	<b>- 19.411.048</b>	<b>-141%</b>	
<b>Risultato prima delle imposte</b>	<b>- 37.641.282</b>	<b>- 29.634.715</b>	<b>- 8.006.567</b>	<b>27%</b>	
<b>Imposte e tasse</b>					
1) Imposte sul reddito dell'esercizio	- 247.847	- 176.322	- 71.525	41%	
2) Imposte sulle attività produttive (IRAP)	- 14.704.309	- 14.219.827	- 484.482	3%	
<b>Utile o perdita d'esercizio</b>	<b>- 52.593.438</b>	<b>- 44.030.864</b>	<b>- 8.562.574</b>	<b>19%</b>	



## CREDITI E DEBITI

ASL FF: ISINONE

(importi in euro)	Valore Nominale			
	Valore al 31/12/2001	Movimenti dell'esercizio		Valore al 31/12/2002
		Incrementi	Decrementi	
<b>REDITI VERSO LA REGIONE - IMMOBILIZZAZIONI</b>	<b>67.463.635</b>	<b>163.597.665</b>	-	<b>231.061.300</b>
editi verso la Regione per incremento del Fondo di Dotazione				
Crediti verso la Regione per contributi c/investimenti	4.800.268	152.897.473		157.697.741
Crediti verso la Regione per ripianamento perdite esercizi precedenti	53.916.076	3.545.865		57.461.941
editi verso la Regione per anticipazioni garanzia pignoramenti	8.747.291	7.154.327		15.901.618
editoi verso la Regione per compensazioni				-
				-

(importi in euro)	Valore Nominale			
	Valore al 31/12/2001	Movimenti dell'esercizio		Valore al 31/12/2002
		Incrementi	Decrementi	
<b>CREDITI VERSO LA REGIONE - ATTIVO CIRCOLANTE</b>	<b>68.760.984</b>	<b>63.021.636</b>	-	<b>120.471.168</b>
editi verso la Regione per quote F.S.R.	-	-		-
editi verso la Regione per contributi in c/esercizio a destinazione indistinta	-	-		-
Crediti verso la Regione per contributi in c/esercizio a destinazione vincolata	11.049.708	497.585	-	11.286.668
editi verso la Regione per compensazioni anno 2001	57.711.276			57.711.276
editi verso la Regione per compensazioni anno 2002	-	62.499.267		62.499.267
editi vs la Regione per canone di leasing finanziario operaz. "sale and lease back"	-	24.784	-	24.784
				-
				-
				-

(importi in euro)	Valore Nominale			
	Valore al 31/12/2001	Movimenti dell'esercizio		Valore al 31/12/2002
		Incrementi	Decrementi	
<b>DEBITI VERSO LA REGIONE</b>	<b>10.659</b>	-	-	<b>10.659</b>
Debiti verso la Regione di appartenenza	10.659		-	10.659
debiti verso la Regione per compensazioni anno 2001				-
debiti verso la Regione per compensazioni anno 2002				-
				-
				-
				-

(importi in euro)	Valore Nominale			
	Valore al 31/12/2001	Movimenti dell'esercizio		Valore al 31/12/2002
		Incrementi	Decrementi	
<b>DEBITI VERSO BANCHE E ISTITUTI TESORIERI</b>	<b>84.897.139</b>	<b>113.667.399</b>	-	<b>86.608.121</b>
debiti verso istituto tesoriere	845.664	2.947.131		(2.590.826)
anticipazioni ordinarie	0	66.219.712		(51.810.516)
Anticipazioni straordinarie *	75.304.183	35.940.587		30.801.136
Ripianamento disavanzi	18.665.236			18.665.236
debiti transattivi	5.305.445	682.507		(855.742)
disavanzi '95 e segg.	29.945.394	26.289.491		(29.945.394)
Conguaglio 2001	21.388.108	1.593.584		22.981.692
Transazioni case di cura	0	7.375.005		7.375.005
				-
				-
				-
				-
				-
Anticipazioni straordinarie a garanzia dei pignoramenti *	8.747.292	8.559.969		1.405.643
garanzia pignoramenti	8.153.362	2.819.364		(1.405.643)
garanzia pignoramenti succ 11/5	593.930	5.740.605		6.334.535
				-
				-

I movimenti devono essere dettagliati con riferimento alle singole anticipazioni in essere


## PATRIMONIO NETTO

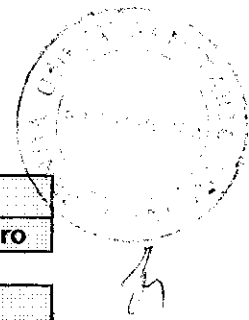
ASL FROSINONE

(importi in euro)	Movimenti dell'esercizio						Risultato dell'esercizio 2002	Valore al 31/12/2002
	Valore al 31/12/2001	Risultato dell'esercizio 2001	Contributi C/Capitale e Donazioni	Ripianamento perdite (1)	Erogazione regionale	Altri movimenti (2)		
<b>PATRIMONIO NETTO</b>								
<b>FINANZIAMENTI PER INVESTIMENTI</b>								
Contributi in c/capitale da Regione finalizzati	53.311.664	161.836.826	7.280.817	43.987.384	-	163.571.470	261.209.760	
Contributi in c/capitale da Regione finalizzati	142.301.226	161.796.176	7.277.818	-	-	34.849.116	261.970.467	
Contributi in c/capitale da Regione indistinti	142.301.226	161.796.176	7.277.818	-	-	34.849.116	261.970.467	
<b>DONAZIONI E LASCITI VINCOLATI AD INVESTIMENTI</b>								
Donazioni e lasciti vincolati ad investimenti	-	40.650	2.998	-	-	-	37.651	
<b>FONDO DI DOTAZIONE</b>								
Fondo di dotazione iniziale	128.904.164	40.650	2.999	-	33.287.191	11.919.235	105.536.208	
Fondo ripianamento perdite esercizi precedenti	128.904.164	-	-	-	33.287.191	11.919.235	105.536.208	
<b>CONTRIBUTI PER RIPIANI PERDITE</b>								
Contributi per ripian. perdite anno precedente	62.663.367	-	-	43.987.384	33.287.191	-	73.933.560	
Contributi per ripian. perdite anni precedenti	62.663.367	-	-	43.987.384	33.287.191	-	73.933.560	
<b>RISERVE</b>								
Riserve da rivalutazioni	-	-	-	-	-	89.021.163	89.021.163	
Altre riserve	-	-	-	-	-	89.021.163	89.021.163	
<b>UTILI O PERDITE</b>								
Utili o perdite portati a nuovo	131.372.093	-	-	-	-	126.318.558	57.648.873	
Utili o perdite di esercizio	131.372.093	-	-	-	-	126.318.558	57.648.873	
							52.593.438	

(1) L'utilizzo delle anticipazioni straordinarie per ripianamento perdite ante 1999 deve incrementare il fondo ripiano perdite esercizi precedenti. La rimessa regionale ad estinzione delle anticipazioni devono essere portate a decremento del medesimo fondo e ad incremento del Fondo di dotazione iniziale.

(2) I movimenti devono essere opportunamente illustrati mediante note e tabelle esplicative





<b>ACCONTO QUOTA F.S.R.</b>	
<b>ASL FROSINONE</b>	<b>Importi in euro</b>

<b>Descrizione</b>	<b>DARE</b>
Tot. Classificati - Acconti ricoveri strutture accr.te	
Tot. Case di Cura - Acconti ricoveri strutture accr.te	15.343.422
Tot. Accreditati - Acconti riab strutture accr.te FR	18.219.936
Acconto ambulatoriale strutture accred. - Tutte le strutture	9.218.349
Quota F.S.R.	568.170.784
Proventi per mob. infraregionale - Assistenza Specialistica	417.098
Proventi per mob. extraregionale - Assistenza Specialistica	242.387
Proventi per mob. infraregionale - Assistenza Ospedaliera	5.842.403
Proventi per mob. extraregionale - Assistenza Ospedaliera	6.419.731
Acconto assistenza farmaceutica	114.419.544
<b>totale attivo</b>	<b>738.293.654</b>


<b>Descrizione</b>	<b>AVERE</b>
Saldo erogazioni al 31/12	435.378.360
Assistenza ospedaliera Policlinici Universitari pubblici	8.790.158
Assistenza ospedaliera Policlinici Universitari privati	11.185.441
Assistenza ospedaliera IRCCS pubblici	2.874.276
Assistenza ospedaliera IRCCS privati	1.679.962
Assistenza ospedaliera Ospedali Classificati	3.900.348
Assistenza ospedaliera Case di cura accreditate	35.100.993
Assistenza specialistica esterna	9.679.035
Assistenza farmaceutica	117.834.003
Mobilità passiva infra ospedaliera	17.327.812
Mobilità passiva infra specialistica	712.021
<b>MOBILITA' PASSIVA EXTRAREGIONALE</b>	<b>24.770.450</b>
Mobilità passiva extra san di base	54.692
Mobilità passiva extra farmaceutica	551.061
Mobilità passiva extra specialistica	1.788.984
Mobilità passiva extra termale	441.626
Mobilità passiva extra integrativa	
Mobilità passiva extra ospedaliera	21.578.575
Altri servizi assistenziali	355.512
Assistenza integrativa diversa	6.561.528
<b>totale passivo</b>	<b>675.794.387</b>

<b>CREDITI/DEBITI VERSO REGIONE PER COMPENSAZIONE</b>	<b>62.499.267</b>
---	-------------------

RELAZIONE SULLA GESTIONE 2002	
A.S.L. O.A.O. :	ASL FROSINONE
DATA COMPILAZIONE	30/01/04

COMPILATORE	
COGNOME E NOME	DR.ENZO REA - RAG. ILARIO MARCOCCIA-SIG.VINCENZO SCACCIA
UFFICIO DI APPARTENENZA	U.U.O. AMM.NE & FINANZE - CONTR.GESTIONE - RISORSE UMANE
TELEFONO	0775 / 882264 - 882209 - 882526
FAX	0775 / 200012
E-MAIL	WPACIFICO@LIBERO.IT

FUNZIONARIO REFERENTE	
COGNOME E NOME	RAG.WALTER PACIFICO-RAG.BRUNO MATTEI-DR.LUIGI CELEBRINI
UFFICIO DI APPARTENENZA	U.U.O. AMM.NE & FINANZE - CONTR.GESTIONE - RISORSE UMANE
TELEFONO	0775 / 882264 - 882209 - 882526
FAX	0775 / 200012
E-MAIL	WPACIFICO@LIBERO.IT



DATI UTENTE

RELAZIONE SULLA GESTIONE		Azienda		Frosinone	
		Bilancio esercizio 2002	Budget 2002	Variazioni	
				Valore	%
<b>(A) VALORE DELLA PRODUZIONE</b>		<b>603.817.539</b>	<b>538.961.264</b>	<b>64.856.275</b>	<b>12%</b>
CONTRIBUTI IN CONTO ESERCIZIO		570.244.929	505.547.262	64.697.667	13%
PROVENTI E RICAVI DIVERSI		695.433	6.000	689.433	11481%
CONC. R. CUPERI, RIMBORSI PER ATT. TIPICHE		530.771	1.000.000	469.229	-47%
COMP. ALLA SPESA PER PRESTAZIONI SANITARIE		6.381.853	6.200.000	181.853	3%
COSTI CAPITALIZZATI		7.280.817	5.900.000	1.380.817	23%
RICAVI E PROVENTI PER SERVIZI SOCIOSANITARI		18.683.736	20.308.002	1.624.266	-8%
<b>(B) COSTI DELLA PRODUZIONE</b>		<b>630.378.176</b>	<b>563.690.821</b>	<b>66.687.355</b>	<b>12%</b>
ACQUISTO DI BENI SANITARI		40.961.806	34.197.000	6.764.806	20%
ACQUISTO DI BENI NON SANITARI		3.996.890	3.868.000	128.890	3%
ACQUISTO DI SERVIZI SANITARI		334.071.353	273.898.159	60.173.194	22%
ACQUISTO DI SERVIZI NON SANITARI		24.392.743	23.167.000	1.225.743	5%
MANUTENZIONI E RIPARAZIONI		2.085.694	6.440.000	4.354.306	-68%
GODIMENTO BENI DI TERZI		2.193.421	1.850.000	343.421	19%
COSTI PERSONALE		210.790.836	209.402.562	1.388.274	1%
ONERI DIVERSI DI GESTIONE		2.323.405	4.598.100	2.274.695	-49%
AMMORTAMENTI		9.108.506	6.270.000	2.838.506	45%
SVALUTAZIONI		-	-	-	-
VARIAZIONI DELLE RIMANENZE		479.774	-	479.774	-
ACCANTONAMENTI TIPICI DELL'ESERCIZIO		933.296	-	933.296	-
<b>(A-B) DIFF. VALORE E COSTO DELLA PRODUZIONE</b>		<b>-26.560.637</b>	<b>-24.729.557</b>	<b>-1.831.080</b>	<b>7%</b>
<b>(C) PROVENTI E ONERI FINANZIARI</b>		<b>-5.456.553</b>	<b>-4.628.000</b>	<b>-828.553</b>	<b>18%</b>
<b>(D) RETTIFICHE DI VALORE ALLE ATT FINANZIARIE</b>					
<b>(E) PROVENTI E ONERI STRAORDINARI</b>					
<b>RISULTATO DELL'ESERCIZIO PRIMA DELLE IMPOSTE</b>		<b>-37.641.282</b>	<b>-29.357.557</b>	<b>-8.283.725</b>	<b>28%</b>
IMPOSTE DELL'ESERCIZIO		-14.952.156	-14.029.972	-922.184	7%
<b>RISULTATO DELL'ESERCIZIO</b>		<b>-52.593.438</b>	<b>-43.387.529</b>	<b>-9.205.909</b>	<b>21%</b>

Costi per prestazioni di servizi sanitari	334.071.353	273.898.159	60.173.194	22%
A) COSTI PER PRESTAZIONI E SERVIZI SOCIO SANITARI DA PUBBLICO	55.531.800	33.938.557	21.593.243	64%
B) COSTI PER PRESTAZIONI E SERVIZI SOCIO SANITARI DA PRIVATO	265.728.965	231.429.602	34.299.363	15%
<b>COSTI PER ASSISTENZA SANITARIA DI BASE</b>	<b>35.963.647</b>	<b>36.549.000</b>	<b>-585.353</b>	<b>-2%</b>
Costi per assistenza medico-generica	28.070.319	28.300.000	-229.681	-1%
Costi per assistenza medico-pediatria	4.652.694	4.900.000	-247.306	-5%
Costi per assistenza ostetrica ed infermieristica	-	-	-	-
Consultori familiari	-	52.000	-52.000	-
Costi per assistenza domiciliare integrata	-	37.000	-37.000	-
Costi per guardia medica turistica	-	-	-	-
Costi per guardia medica festiva e notturna	3.240.634	3.260.000	-19.366	-1%
<b>COSTI PER ASSISTENZA FARMACEUTICA</b>	<b>117.943.752</b>	<b>94.986.378</b>	<b>22.957.374</b>	<b>24%</b>
<b>COSTI PER ASSISTENZA SPECIALISTICA AMBULATORIALE</b>	<b>10.468.828</b>	<b>7.457.119</b>	<b>3.011.709</b>	<b>40%</b>
<b>COSTI PER ASSISTENZA RIABILITATIVA</b>	<b>2.215.316</b>	<b>1.850.000</b>	<b>365.316</b>	<b>20%</b>
Prestazioni di ass riabilitativa ex art.26 L.833/78	2.215.316	1.850.000	365.316	20%
<b>COSTI PER ASSISTENZA INTEGRATIVA</b>	<b>13.414.141</b>	<b>6.000.000</b>	<b>7.414.141</b>	<b>124%</b>
Prestazioni di assistenza Integrativa diversa	6.561.528	-	6.561.528	-
Prestazioni di assistenza protesica	6.852.613	6.000.000	852.613	14%
<b>COSTI PER ASSISTENZA OSPEDALIERA</b>	<b>51.280.430</b>	<b>59.645.097</b>	<b>-8.364.667</b>	<b>-14%</b>
<b>COSTI PER ASSISTENZA SPECIALISTICA SUMAI</b>	<b>3.877.569</b>	<b>3.290.000</b>	<b>587.569</b>	<b>21%</b>
<b>COSTI PER ALTRI SERVIZI DI ASSISTENZA</b>	<b>25.395.277</b>	<b>16.850.808</b>	<b>8.544.469</b>	<b>60%</b>
Medicina dei servizi	643.390	600.000	43.390	7%
Assistenza psichiatrica	1.943.623	1.700.000	243.623	14%
Assistenza geriatrica	20.084.542	11.000.000	9.084.542	83%
Assistenza ai tossicodipendenti e alcolisti	1.023.729	800.808	222.921	28%
Assistenza idrotermale	1.699.993	1.750.000	-50.007	-3%
Assistenza resa da Hospice	-	-	-	-
<b>COSTI PER SERVIZI SANITA' VETERINARIA</b>	<b>517.150</b>	<b>800.000</b>	<b>-282.850</b>	<b>-35%</b>
<b>COSTI PER LIBERA PROFESSIONE</b>	<b>1.643.466</b>	<b>1.800.000</b>	<b>-156.534</b>	<b>-9%</b>
<b>COSTI PER CONSULENZE SOCIO-SANITARIE</b>	<b>3.009.389</b>	<b>3.291.200</b>	<b>-281.811</b>	<b>-9%</b>
<b>C) COSTI PER ALTRI SERVIZI SANITARI DA PUBBLICO</b>				
<b>D) COSTI PER ALTRI SERVIZI SANITARI DA PRIVATI</b>	<b>9.216.463</b>	<b>6.400.000</b>	<b>2.816.463</b>	<b>44%</b>
<b>E+F) COSTI PER INIZIATIVE PROGRAMMATICHE</b>	<b>896.609</b>	<b>1.030.000</b>	<b>-133.391</b>	<b>-13%</b>
<b>G+H) COSTI PER RIMBORSI, ASSEGNI E CONTRIBUTI</b>	<b>2.697.516</b>	<b>1.100.000</b>	<b>1.597.516</b>	<b>145%</b>

ACQUISTO DI SERVIZI NON SANITARI	24.392.743	23.167.000	1.225.743	5%
<b>COSTI PER SERVIZI NON SANITARI DA PUBBLICO</b>				
Costi per consulenza non sanitarie	-	-	-	-
<b>COSTI PER SERVIZI NON SANITARI DA PRIVATI</b>	<b>24.392.743</b>	<b>23.167.000</b>	<b>1.225.743</b>	<b>5%</b>
Costi per servizi di consulenza (legale, amministrativa, fiscale, ecc.)	1.815.666	1.500.000	315.666	21%
Costi per formazione esternalizzata e non	250.999	214.000	36.999	17%
<b>COSTI PER UTENZE</b>	<b>4.043.199</b>	<b>4.017.000</b>	<b>26.199</b>	<b>1%</b>
Energia elettrica e forza motrice	1.686.860	1.400.000	286.860	20%
Telefonia	978.092	1.230.000	-251.908	-20%
Approvvigionamento acqua	440.481	407.000	33.481	8%
Approvvigionamento gas	937.766	980.000	-42.234	-4%
<b>COSTI PER SERVIZI TIPICI ESTERNALIZZATI</b>	<b>18.022.185</b>	<b>17.236.000</b>	<b>786.185</b>	<b>5%</b>
Servizio lavanderia	2.389.932	2.250.000	139.932	6%
Servizio pulizia	1.531.242	1.500.000	31.242	2%
Servizio smaltimento rifiuti	1.111.918	970.000	141.918	15%
Servizio mensa	5.856.938	4.810.000	1.046.938	22%
Servizio riscaldamento	240.833	100.000	140.833	141%
Servizio elaborazione dati	834.574	6.000	828.574	13810%
Altri servizi	6.056.748	7.600.000	-1.543.252	-20%
<b>COSTI PER ALTRI SERVIZI</b>	<b>260.694</b>	<b>200.000</b>	<b>60.694</b>	<b>30%</b>
<b>COSTI PER MANUTENZIONI E RIPARAZIONI</b>	<b>2.085.694</b>	<b>6.440.000</b>	<b>-4.354.306</b>	<b>-68%</b>
Manutenzioni e riparazioni immobili e loro pertinenze	238.678	1.600.000	-1.361.322	-85%
Manutenzioni e riparazioni impianti e macchinari	807.661	2.350.000	-1.542.339	-66%
Manutenzioni e riparazioni attrezzature	644.516	2.100.000	-1.455.484	-69%
Manutenzioni e riparazioni mobili e arredi	200.751	200.000	751	0%
Manutenzioni e riparazioni automezzi e autoveicoli	194.088	190.000	4.088	2%

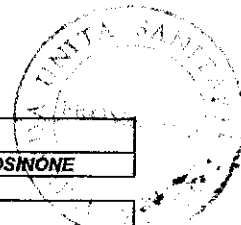
## SCHEDE RELATIVE AL PERSONALE

(Importi in Euro)

ASL FROSINONE

N.	PERSONALE A TEMPO INDETERMINATO E DETERMINATO	BILANCIO 2002		
		Personale a tempo indeterminato	Personale a tempo determinato	Totale
<b>1</b>	<b>N. DIPENDENTI DIRIGENZA MEDICA E VET. :</b>			
	IN FORZA ALL'INIZIO DELL'ANNO	833	97	930
	ASSUNTI NELL'ANNO	84	29	113
	CESSATI NELL'ANNO	20	51	71
	IN FORZA ALLA FINE DELL'ANNO	897	75	972
	N. UNITA' EQUIVALENTI*	876	82	958
	<b>COSTO</b>			
	STIPENDIO BASE + RIA+ I.I.S.	30.007.753	3.114.553	33.122.306
	INDENNITA' SPECIFICITA' MEDICA	7.408.483	905.219	8.313.702
	INDENNITA' DI POSIZIONE FISSA	2.708.983	119.345	2.828.328
	INDENNITA' DI POSIZIONE VARIABILE	3.913.710	259.660	4.173.370
	INDENNITA' DIREZIONE DIPARTIMENTO			-
	INDENNITA' DI STRUTTURA COMPLESSA	69.443	-	69.443
	INDENNITA' DI RAPPORTO ESCLUSIVO	7.987.444	264.817	8.252.261
	INDENNITA' DI RISULTATO	1.058.650	127.101	1.185.751
	VARIE STIPENDIALI	2.314.562	277.606	2.592.168
	ONERI SOCIALI A CARICO DELL'AZIENDA	14.998.236	1.506.307	16.504.543
	COSTO COMPLESSIVO ANNUO**	70.467.264	6.574.608	77.041.872
<b>2</b>	<b>N. DIPENDENTI DIRIGENZA SANITARIA</b>			
	IN FORZA ALL'INIZIO DELL'ANNO	115	21	136
	ASSUNTI NELL'ANNO			-
	CESSATI NELL'ANNO	4	19	23
	IN FORZA ALLA FINE DELL'ANNO	111	2	113
	N. UNITA' EQUIVALENTI*	112	8	120
	<b>COSTO</b>			
	STIPENDIO BASE + RIA+ I.I.S.	3.344.278	185.490	3.529.768
	INDENNITA' DI POSIZIONE FISSA	544.016	23.221	567.237
	INDENNITA' DI POSIZIONE VARIABILE	559.909	15.099	575.008
	INDENNITA' DIREZIONE DIPARTIMENTO	-		-
	INDENNITA' DI STRUTTURA COMPLESSA	-		-
	INDENNITA' DI RAPPORTO ESCLUSIVO	924.699	8.007	932.706
	INDENNITA' DI RISULTATO	63.038	3.457	66.495
	VARIE STIPENDIALI	115.623	4.074	119.697
	ONERI SOCIALI A CARICO DELL'AZIENDA	1.442.359	73.107	1.515.466
	COSTO COMPLESSIVO ANNUO**	6.993.922	312.455	7.306.377
<b>3</b>	<b>N. DIPENDENTI DIRIGENZA TECNICA</b>			
	IN FORZA ALL'INIZIO DELL'ANNO	2		2
	ASSUNTI NELL'ANNO			-
	CESSATI NELL'ANNO			-
	IN FORZA ALLA FINE DELL'ANNO	2	-	2
	N. UNITA' EQUIVALENTI*	2		2
	<b>COSTO</b>			
	STIPENDIO BASE + RIA+ I.I.S.	57.765		57.765
	INDENNITA' DI POSIZIONE FISSA	2.238		2.238
	INDENNITA' DI POSIZIONE VARIABILE	4.351		4.351
	INDENNITA' DIREZIONE DIPARTIMENTO			-
	INDENNITA' DI STRUTTURA COMPLESSA			-
	INDENNITA' DI RISULTATO	7.333		7.333
	VARIE STIPENDIALI	4.030		4.030
	ONERI SOCIALI A CARICO DELL'AZIENDA	19.561		19.561
	COSTO COMPLESSIVO ANNUO**	95.278	-	95.278





**SCHEDE RELATIVE AL PERSONALE**

(Importi in Euro)


ASL FROSINONE

N.	PERSONALE A TEMPO INDETERMINATO E DETERMINATO	BILANCIO 2002		
		Personale a tempo indeterminato	Personale a tempo determinato	Totale
<b>4</b>	<b>N. DIPENDENTI DIRIGENZA PROFESSIONALE</b>			
	IN FORZA ALL'INIZIO DELL'ANNO	2		2
	ASSUNTI NELL'ANNO		1	1
	CESSATI NELL'ANNO			-
	IN FORZA ALLA FINE DELL'ANNO	2	1	3
	N. UNITA' EQUIVALENTI*	2	1	3
	<b>COSTO</b>			
	STIPENDIO BASE + RIA+ I.I.S.	67.084	33.542	100.626
	INDENNITA' DI POSIZIONE FISSA	5.300	2.650	7.950
	INDENNITA' DI POSIZIONE VARIABILE	12.953	6.476	19.429
	INDENNITA' DIREZIONE DIPARTIMENTO			-
	INDENNITA' DI STRUTTURA COMPLESSA			-
	INDENNITA' DI RISULTATO	6.926	3.462	10.388
	VARIE STIPENDIALI	12.473	6.237	18.710
	ONERI SOCIALI A CARICO DELL'AZIENDA	30.376	15.188	45.564
	COSTO COMPLESSIVO ANNUO**	135.112	67.555	202.667
<b>5</b>	<b>N. DIPENDENTI DIRIGENZA AMMINISTRATIVA</b>			
	IN FORZA ALL'INIZIO DELL'ANNO	21		21
	ASSUNTI NELL'ANNO			-
	CESSATI NELL'ANNO	3		3
	IN FORZA ALLA FINE DELL'ANNO	18	-	18
	N. UNITA' EQUIVALENTI*	19		19
	<b>COSTO</b>			
	STIPENDIO BASE + RIA+ I.I.S.	667.460		667.460
	INDENNITA' DI POSIZIONE FISSA	93.500		93.500
	INDENNITA' DI POSIZIONE VARIABILE	190.095		190.095
	INDENNITA' DIREZIONE DIPARTIMENTO			-
	INDENNITA' DI STRUTTURA COMPLESSA			-
	INDENNITA' DI RISULTATO	69.968		69.968
	VARIE STIPENDIALI	91.998		91.998
	ONERI SOCIALI A CARICO DELL'AZIENDA	274.342		274.342
	COSTO COMPLESSIVO ANNUO**	1.387.363	-	1.387.363
<b>6</b>	<b>NUMERO DIPENDENTI COMPARTO :</b>			
	IN FORZA ALL'INIZIO DELL'ANNO	3.421	892	4.313
	ASSUNTI NELL'ANNO	645	55	700
	CESSATI NELL'ANNO	69	561	630
	IN FORZA ALLA FINE DELL'ANNO	3.997	386	4.383
	N. UNITA' EQUIVALENTI*	3.805	555	4.360
	<b>COSTO</b>			
	STIPENDIO BASE + RIA+ I.I.S.	66.706.365	13.684.230	80.390.595
	INDENNITA' PROFESSIONALE SPECIFICA (per infermie)	851.490	173.209	1.024.699
	INDENNITA' DI COORDINAMENTO (per capo sala)	212.060		212.060
	FASCIA RETRIBUTIVA	3.266.840	1.842	3.268.682
	STRAORDINARIO	2.782.500	389.233	3.171.733
	PREMIO DI RISULTATO	1.415.942	275.603	1.691.545
	VARIE STIPENDIALI	5.360.627	940.473	6.301.100
	ONERI SOCIALI A CARICO DELL'AZIENDA	23.005.990	4.646.514	27.652.504
	COSTO COMPLESSIVO ANNUO**	103.601.814	20.111.104	123.712.918
<b>6</b>	<b>NUMERO DIPENDENTI TOTALE:</b>			
	IN FORZA ALL'INIZIO DELL'ANNO	4.394	1.010	5.404
	ASSUNTI NELL'ANNO	729	85	814
	CESSATI NELL'ANNO	96	631	727
	IN FORZA ALLA FINE DELL'ANNO	5.027	464	5.491
	N. UNITA' EQUIVALENTI*	4.816	646	5.462
	<b>COSTO</b>			
	COSTO COMPLESSIVO ANNUO**	182.680.753	27.065.722	209.746.475
	<b>N. DIRIGENTI MV RAPPORTO ESCLUSIVO</b>	822		822
	<b>N. DIRIGENTI SANITARI RAPPORTO ESCLUSIVO</b>	111		111

\* Corrisponde al personale in servizio per l'intero anno più i mesi di servizio rapportati ad anno del personale assunto/cessato nel corso dell'anno e degli incaricati (contratti a tempo determinato).

\*\* Il costo complessivo è a lordo degli oneri a carico dell'Azienda e al netto dell'IRAP che dal 2002 viene rilevata nella componente "Imposte dell'esercizio"

NB Nelle righe vuote vanno indicate le altre indennità per le quali non è prevista una voce specifica



(In parti in euro)


ASL FR SINONE

FONDI CONTRATTUALI			
ANNO 2001		ANNO 2002	
DESCRIZIONE	VALORE ANNO 2001	DESCRIZIONE	VALORE AL 31.12.2002
Fondo per i compensi per lavoro straordinario e per la remunerazione di particolari condizioni di disagio, pericolo o danno (art. 38, comma 1 CCNL 7.4.1999)		Fondo per i compensi per lavoro straordinario e per la remunerazione di particolari condizioni di disagio, pericolo o danno (art. 38, comma 1 CCNL 7.4.1999)	9.112.726
Fondo per la produttività collettiva, per il miglioramento dei servizi e per il premio della qualità delle prestazioni individuali (art. 38, comma)		Fondo per la produttività collettiva, per il miglioramento dei servizi e per il premio della qualità delle prestazioni individuali (art. 38, comma)	1.584.967
Fondo di posizione dirigenza MV (art. 60)		Fondo di posizione dirigenza MV (art. 60)	14.486.605
Fondo di posizione dirigenza sanitaria (art. 58)		Fondo di posizione dirigenza sanitaria (art. 58)	1.058.524
Fondo di posizione dirigenza PTA (art. 58)		Fondo di posizione dirigenza PTA (art. 58)	564.862
Fondo di risultato dirigenza medica (art. 63, comma 2 lettera a)		Fondo di risultato dirigenza medica (art. 63, comma 2 lettera a)	1.631.606
Fondo di risultato dirigenza veterinaria (art. 63, comma 2 lettera a)		Fondo di risultato dirigenza veterinaria (art. 63, comma 2 lettera a)	104.300
Fondo per il premio individuale dirigenza MV (art. 63, comma 2, lettera b)		Fondo per il premio individuale dirigenza MV (art. 63, comma 2, lettera b)	
Fondo di risultato SPTA (art. 61, comma 2 lettera a)		Fondo di risultato SPTA (art. 61, comma 2 lettera a)	341.942
Fondo per il premio individuale dirigenza SPTA (art. 61, comma 2, lettera b)		Fondo per il premio individuale dirigenza SPTA (art. 61, comma 2, lettera b)	
Fondo per le condizioni di lavoro dirigenza MV (art. 62)		Fondo per le condizioni di lavoro dirigenza MV (art. 62)	2.706.915
Fondo per le condizioni di lavoro dirigenza SPTA (art. 60)		Fondo per le condizioni di lavoro dirigenza SPTA (art. 60)	91.627
Fondo per la formazione e l'aggiornamento MV (art. 33, comma 2)		Fondo per la formazione e l'aggiornamento MV (art. 33, comma 2)	
Fondo per la formazione e l'aggiornamento SPTA (art. 32, comma 2)		Fondo per la formazione e l'aggiornamento SPTA (art. 32, comma 2)	
Fondo per fasce retributive e posizioni organizzative (art. 39 CCNL 7.4.1999)		Fondo per fasce retributive e posizioni organizzative (art. 39 CCNL 7.4.1999)	9.289.838



( Importi in euro )		ASL FROSINONE
IMPORTI DELLA RETRIBUZIONE DI POSIZIONE COMPLESSIVA ATTRIBUITA ALL'INTERNO DELLE FASCE CONTRATTUALI (comprensiva dell'incremento della variabile minima di competenza dell'Azienda) - Art.39 CCNL 8 Giugno 2000	ANNO 2002	
	NUMERO	IMPORTO COMPLESSIVO
<b>DIRIGENZA MEDICO VETERINARIA</b>		
<i>Incarichi con direzione di struttura:</i>		
Fascia a		
Fascia b		
<i>Incarichi senza direzione di struttura:</i>		
Fascia a		
Fascia b		
<b>DIRIGENZA SPTA</b>		
<i>Incarichi con direzione di struttura:</i>		
Fascia a		
Fascia b		
<i>Incarichi senza direzione di struttura:</i>		
Fascia a		
Fascia b		

1. All'interno di ogni fascia indicare le diverse retribuzioni di posizione individuate dall'Azienda e per ciascuna il numero di posizioni attribuite e il relativo importo complessivo.
2. Il numero delle righe a disposizione all'interno di ciascuna fascia retributiva è indicativo.



( Importi in euro )				ASL FROSINONE
INCARICHI DI CUI ART.15 SEPTIES D.LGS. 229/99	ANNO 2001		ANNO 2002	
	N. CONTRATTI	VALORE ECONOMICO	N. CONTRATTI	VALORE ECONOMICO
1 DIRIGENZA MEDICA	8	320.804	1	65.638
2 DIRIGENZA VETERINARIA				
3 DIRIGENZA SANITARIA	1	53.094		
4 DIRIGENZA TECNICO	1	11.395		
5 DIRIGENZA PROFESSIONALE			1	58.085
6 DIRIGENZA AMMINISTRATIVA	1	5.645		


Indicare per ogni dirigenza se l'incarico si riferisce al comma 1 o al comma 2 dell'Art. 15.

MAGGIORAZIONE PER DIRETTORI DI DIPARTIMENTO			
ANNO 2001		ANNO 2002	
DIPARTIMENTI	IMPORTO DELLE SINGOLE INDENNITA'	DIPARTIMENTI	IMPORTO DELLE SINGOLE INDENNITA'

DESCRIZIONE	INDENNITA' ESCLUSIVITA' DEL RAPPORTO DI LAVORO			
	ANNO 2001		ANNO 2002	
	NUMERO	VALORE COMPLESSIVO	NUMERO	VALORE COMPLESSIVO
<b>Dirigenza med. e vet.</b>				
Incarichi di direzione struttura complessa			88	360.790
Incarichi di direzione struttura semplice o di natura professionale (esperienza > 15 anni)			223	3.062.977
Incarichi di direzione struttura semplice o di natura professionale (esperienza > 5 < 15 anni)			303	3.066.130
Dirigenza con esperienza professionale fino a 5 anni			208	519.357
<b>Dirigenza sanitaria</b>				
Incarichi di direzione struttura complessa			9	151.104
Incarichi di direzione struttura semplice o di natura professionale (esperienza > 15 anni)			13	21.092
Incarichi di direzione struttura semplice o di natura professionale (esperienza > 5 < 15 anni)			47	258.257
Dirigenza con esperienza professionale fino a 5 anni			42	503.444

DISTRETTO:	BILANCIO FUNZIONALE DEL TERRITORIO ANNO 2002											Totale
	(Importi in Euro)											
	Assistenza territoriale semiresidenziale e residenziale											
ASL FROSINONE	Prevenzione collettiva	Assistenza Specialistica	Assistenza territoriale domiciliare	Tossicod.	Psich.	Riabilitativa ai disabili	Anziani (RSA)	Hospice	Consult.			
Descrizione												
Acquisti di beni sanitari	580.033	3.480.316	622.666	535.803	3.803.221	1.110.880	330.619			1.137.329		11.800.688
Acquisti di beni non sanitari	103.685	622.130	111.306	96.743	679.851	198.577	59.100			203.305		2.073.697
Costi per assistenza specialistica SUMAI		3.877.569										3.877.569
<b>ACQUISTI DI SERVIZI NON SANITARI</b>												
Costi per servizi non sanitari da pubblico												
Costi per consulenze non sanitarie												
Costi per servizi non sanitari da privati:	317.357	1.924.202	340.682	293.047	2.102.242	607.801	180.893			622.274		6.388.488
Costi per servizi di consulenza (legale, ammv, va fiscale, tecnica, ecc.)	45.206	271.242	48.528	41.743	300.131	86.578	25.767			88.639		907.833
Costi per formazione externalizzata e non	4.393	46.357	4.716	4.056	46.447	8.413	2.504			8.614		125.499
Costi per utenze	60.648	363.697	65.105	56.002	397.660	116.152	34.569			118.918		1.212.951
Costi per servizi tipici externalizzati:	203.200	1.219.243	218.136	187.635	1.332.364	389.189	115.824			398.435		4.084.006
Servizio lavanderia	23.899	143.401	25.656	22.069	156.705	45.772	13.623			46.862		477.968
Servizio pulizia	15.312	91.878	16.438	14.140	100.402	29.326	8.728			30.025		306.249
Servizio smaltimento rifiuti normali	10.447	62.865	11.215	9.647	68.501	20.008	5.955			20.485		208.944
Servizio smaltimento rifiuti speciali	168	1.008	180	155	1.102	322	96			329		3.360
Servizio mensa												
Servizio riscaldamento	3.613	21.676	3.878	3.336	23.687	7.083	2.059			7.083		72.250
Servizio vigilanza	21.511	129.072	23.092	19.863	141.047	41.198	12.261			42.179		450.224
Servizio elaborazione dati	12.519	75.114	13.439	11.560	82.083	23.976	7.136			24.546		250.372
Servizio trasporti	695	4.171	746	642	4.558	1.331	396			1.363		13.903
Servizio di assistenza tecnico programmatica	115.036	690.238	123.491	106.224	754.279	220.317	65.570			225.563		2.300.719
Costi per altri servizi	3.910	23.463	4.198	3.611	26.640	7.489	2.229			7.668		78.208
<b>Totale acquisti di servizi non sanitari</b>	<b>317.357</b>	<b>1.924.202</b>	<b>340.682</b>	<b>293.047</b>	<b>2.102.242</b>	<b>607.801</b>	<b>180.893</b>			<b>622.274</b>		<b>6.388.488</b>
Manutenzione e riparazione	31.327	167.959	33.630	28.927	205.408	59.998	17.856			61.426		628.541
Godimento beni di terzi	32.387	194.328	34.767	29.906	212.358	62.027	18.461			63.504		647.739
<b>Costo del personale dipendente:</b>												
Costi del personale sanitario	3.339.284	19.694.217	3.537.379	3.070.444	21.730.116	6.377.892	1.867.736			6.544.152		66.361.220
di cui dirigenti	1.556.401	9.196.918	1.627.147	1.414.910	10.045.864	2.971.312	848.946			3.042.058		30.703.556
di cui infermieri	1.782.883	10.697.299	1.910.232	1.655.534	11.684.252	3.406.580	1.018.790			3.502.094		35.657.664
di cui tecnico												
di cui altro personale sanitario												
Costi del personale professionale	341.462											341.462
Costi del personale tecnico	637.096	3.771.619	662.592	586.130	4.102.910	1.197.744	356.775			1.233.226		12.538.084
Costi del personale amministrativo	475.974	2.855.847	507.706	444.243	3.141.431	920.217	285.585			920.219		9.551.222
Altri costi del personale												
<b>Totale costo del personale dipendente</b>	<b>4.793.818</b>	<b>26.521.863</b>	<b>4.707.667</b>	<b>4.100.817</b>	<b>28.974.457</b>	<b>8.495.853</b>	<b>2.510.090</b>			<b>8.687.597</b>		<b>88.791.988</b>
<b>Totale costi riferibili al territorio</b>	<b>6.858.607</b>	<b>38.808.197</b>	<b>5.850.718</b>	<b>5.084.043</b>	<b>35.977.538</b>	<b>10.533.136</b>	<b>3.117.026</b>			<b>10.775.436</b>		<b>114.006.700</b>
<b>N° addetti:</b>												
Personale del ruolo sanitario	78	466	83	72	509	149	44			153		1.554
di cui dirigenti	22	130	23	20	142	42	12			43		434
di cui infermieri	56	336	60	52	367	107	32			110		1.120
di cui tecnico												
di cui altro personale sanitario												
Personale del ruolo professionale	3											3
Personale del ruolo tecnico	24	148	27	22	161	47	14			48		481
Personale del ruolo amministrativo	15	90	16	14	98	29	9			30		302
Altro personale												
<b>Totale addetti</b>	<b>120</b>	<b>704</b>	<b>126</b>	<b>108</b>	<b>769</b>	<b>225</b>	<b>67</b>			<b>231</b>		<b>2.350</b>

La rilevazione si riferisce esclusivamente ai costi a gestione diretta ed ai costi per assistenza specialistica (sumai).



**BILANCIO FUNZIONALE 2002 DEI PRESIDII OSPEDALIERI - ASL**  
(Importi in Euro)

ASL PROSPICIONE	ASL PROSPICIONE										Totale		
	Importi in Euro												
Descriptione	San Benedetto	Civile di Anagni	Gemma Di Bozsa Cassalino	Civile Ceccano	Umberto I° Frosinone	Paquale dei Prati	Santissima Trinita'	Santa Croce Ardeino	Della Croce Atina	Memoria del Caduti Igella Liri	Ospedale di Fregene	Ospedale di Caspiano	Totale
<b>Acquisti di beni sanitari:</b>													
Prodotti farmaceutici e patogeni	1.338.162	985.764	1.932.064	432.773	3.377.848	1.205.463	2.087.472	357.664	122.957	184.980	124.209	124.209	12.213.855
Emoderivati e prodotti dietetici	54.087	38.693	71.294	16.721	134.481	48.390	36.819	15.298	9.371	8.080	5.428	5.428	489.957
Materie plastiche e prodotti dietetici	51.880	37.114	68.398	16.039	128.965	46.320	83.277	14.874	5.152	7.750	5.204	5.204	469.963
Materie plastiche e prodotti chimici	274.362	186.275	381.646	84.818	692.015	244.958	77.246	77.600	27.246	40.985	27.523	27.523	2.485.853
Materiale radiologico, testate RX, gamma ECG, EEG	93.603	66.862	123.897	28.937	232.681	133.831	150.280	26.475	9.265	9.390	9.390	9.390	847.919
Presidi chirurgici e materiale sanitario	686.449	491.076	904.832	212.213	1.706.390	612.880	1.101.874	194.154	68.169	102.544	68.862	68.862	6.218.906
Materie plastiche e materiali	362.223	273.437	503.822	118.163	851.259	341.259	613.572	108.107	37.097	38.343	38.343	38.343	3.113.673
Materie plastiche e materiali per uso veterinario	343.724	245.886	453.075	106.261	854.437	306.866	591.739	97.218	34.134	51.346	34.482	34.482	3.113.673
Materie plastiche, sanitari e diagnostici ad uso veterinario	-	-	-	-	-	-	-	-	-	-	-	-	-
Retifiche acquisti beni sanitari	-	-	-	-	-	-	-	-	-	-	-	-	-
<b>Totale acquisti di beni sanitari</b>	<b>3.224.491</b>	<b>2.395.218</b>	<b>4.418.500</b>	<b>1.015.925</b>	<b>8.066.975</b>	<b>2.889.826</b>	<b>5.115.369</b>	<b>891.179</b>	<b>310.281</b>	<b>486.745</b>	<b>313.439</b>	<b>313.439</b>	<b>29.361.138</b>
<b>Acquisto di beni non sanitari:</b>													
Generi alimentari	831	666	1.227	288	2.314	831	1.494	263	92	139	93	93	8.432
Materie di plastica, di pulitura e di convivenza in genere	36.144	25.857	47.643	11.174	89.848	32.271	58.018	10.223	3.389	5.389	3.628	3.628	327.419
Combustibili, carburanti e lubrificanti	96.975	69.375	121.826	29.976	227.557	96.982	135.862	27.428	9.530	14.486	9.728	9.728	864.957
Strumenti informatici	823	662	1.220	299	2.301	823	1.486	262	92	138	93	93	8.984
Canalicole	33.124	23.687	49.662	10.240	82.341	29.874	53.171	9.369	3.289	4.948	3.323	3.323	300.962
Materiale tecnico strumentale per manutenzioni e riparazioni	45.339	32.435	56.762	14.016	112.704	40.479	72.777	12.823	4.502	6.773	4.548	4.548	410.707
Altri materiali non sanitari	357	255	470	110	887	319	573	101	35	53	36	36	3.432
<b>Totale acquisti di beni non sanitari</b>	<b>213.795</b>	<b>152.948</b>	<b>281.811</b>	<b>68.084</b>	<b>517.952</b>	<b>190.892</b>	<b>343.180</b>	<b>60.489</b>	<b>21.231</b>	<b>31.897</b>	<b>21.447</b>	<b>21.447</b>	<b>1.923.193</b>
<b>Costi per assistenza specialistica SUMA</b>													
<b>ACQUISTI DI SERVIZI NON SANITARI</b>													
Costi per servizi non sanitari da pubblico													
Costi per consulenze non sanitarie													
Costi per servizi di consulenza (logistica, amministrativa, fiscale, tecnica ecc.)	1.982.311	1.418.118	2.820.883	612.824	4.854.847	1.769.893	3.193.965	560.673	196.854	296.121	198.858	198.858	18.004.242
Costi per formazione specialistica e non	99.800	71.400	131.558	30.855	251.823	89.110	160.207	28.229	10.012	14.908	10.012	10.012	907.633
Costi per utenze	1.540.229	1.101.858	2.030.328	476.156	3.834.513	1.375.156	2.412.344	405.635	152.953	230.083	154.510	154.510	13.958.177
Costi per servizi tipici esternalizzati	211.063	150.991	278.209	65.249	524.655	188.442	338.794	59.687	20.860	31.529	21.173	21.173	1.911.946
Servizio lavanderia	135.229	86.741	178.259	41.806	336.156	120.736	217.067	39.248	13.428	20.201	13.566	13.566	1.224.993
Servizio pulizia	82.262	65.003	121.614	28.523	229.348	87.374	148.098	26.095	9.162	13.763	9.255	9.255	835.773
Servizio smaltimento rifiuti speciali	7.048	5.042	9.290	2.179	11.518	6.292	11.310	1.993	700	1.053	706	706	63.841
Servizio mensa	646.557	462.538	852.249	199.881	1.607.225	577.263	1.037.840	182.871	64.207	98.584	64.861	64.861	5.856.938
Servizio riscaldamento	18.618	13.313	24.531	5.753	46.282	16.616	29.873	5.264	1.848	2.780	1.867	1.867	189.683
Servizio vigilanza	110.818	79.277	148.073	34.259	275.473	98.941	177.882	31.343	11.005	16.554	11.117	11.117	1.003.859
Servizio elaborazione dati	64.491	46.156	85.008	19.937	160.313	57.578	103.520	18.241	6.404	9.634	6.470	6.470	584.202
Servizio trasporti	171	122	225	53	424	192	274	48	17	25	17	17	1.545
Servizio di assistenza tecnica programmatica	253.980	181.684	334.760	78.517	637.129	228.760	407.694	71.835	25.222	37.539	25.478	25.478	2.306.497
Costi per altri servizi	20.145	14.411	26.554	5.228	50.077	17.966	32.336	5.698	2.001	3.009	2.021	2.021	182.486
<b>Totale acquisti di servizi non sanitari</b>	<b>1.982.311</b>	<b>1.418.118</b>	<b>2.820.883</b>	<b>612.824</b>	<b>4,954,847</b>	<b>1,769,893</b>	<b>3,193,965</b>	<b>560,673</b>	<b>196,854</b>	<b>296,121</b>	<b>198,858</b>	<b>198,858</b>	<b>18,004,242</b>
<b>Manutenzione e riparazione</b>	181.385	115.452	212.727	49.892	389.398	144.089	258.052	46.646	16.226	24.108	16.180	16.180	1,459,163
<b>Manutenzione beni di terzi</b>	168.645	119.359	218.924	31.960	449.039	148.963	287.816	47.190	18.989	24.923	18.737	18.737	1,545,682
<b>Costo del personale dipendente:</b>													
Costi del personale sanitario	12.416.196	10.414.042	16.458.420	2.405.416	25.645.988	8.111.209	16.493.414	1.970.320	1.068.289	1.068.289	870.194	870.194	99.792.969
di cui dirigenti	5.730.387	4.810.656	7.940.516	1.131.928	11.855.983	3.748.513	8.560.208	919.692	495.218	495.218	424.473	424.473	46.338.514
di cui infermieri	6.685.811	5.603.347	8.618.604	1.273.488	13.689.995	4.361.696	9.933.206	1.050.628	573.070	573.070	445.721	445.721	53.454.856
di cui tecnico sanitario	-	-	-	-	-	-	-	-	-	-	-	-	-
di cui altro personale sanitario	-	-	-	-	-	-	-	-	-	-	-	-	-
Costi del personale professionale	2.344.620	1.962.281	3.108.037	458.710	4.790.978	1.528.035	3.491.296	392.259	203.871	203.871	152.903	152.903	18.781.646
Costi del personale tecnico	285.885	253.653	380.780	63.463	602.901	190.390	444.243	31.732	31.732	31.732	31.732	31.732	2.379.872
Costi del personale amministrativo	-	-	-	-	-	-	-	-	-	-	-	-	-
Altri costi del personale	-	-	-	-	-	-	-	-	-	-	-	-	-
<b>Totale costo del personale dipendente</b>	<b>15,046,303</b>	<b>12,630,156</b>	<b>19,948,237</b>	<b>2,927,889</b>	<b>31,039,965</b>	<b>9,930,634</b>	<b>22,428,953</b>	<b>2,884,311</b>	<b>1,303,892</b>	<b>1,303,892</b>	<b>1,054,829</b>	<b>1,054,829</b>	<b>120,954,487</b>
<b>Totale costi riferibili al presidio</b>	<b>20,795,130</b>	<b>16,771,248</b>	<b>27,703,191</b>	<b>4,723,904</b>	<b>45,427,028</b>	<b>14,974,953</b>	<b>31,608,335</b>	<b>3,989,488</b>	<b>1,664,854</b>	<b>2,147,727</b>	<b>1,621,501</b>	<b>1,621,501</b>	<b>174,247,696</b>



**BILANCIO FUNZIONALE 2002 DEI PRESIDII OSPEDALIERI - ASL**  
(Importi in Euro)

ASL FROSINONE	ASL FROSINONE											Totale
	San Benedetto	Civile di Anagni	Gemma De Bois Casalina	Civile Ceccano	Umbro P. Frosinone	Pasquale dei Prete	Santissima Trinita	Santa Croce Anagnino	Della Croce Alina	Memoria del Caduti Isola Liri	Ospedale di Ferentino	
Descrizione												
<b>DATI DI STRUTTURA E DI ATTIVITA'</b>												
Giornate di degenza:	9.122	8.589	11.024	1.083	19.659	7.302	14.833	309	181	420	104	92
Ricoveri ordinari	8.624	5.639	9.758	997	15.232	5.531	12.401	309	151	420	104	82
Day Hospital	498	930	1.266	86	4.427	1.771	2.432	-	-	-	-	-
Riabilitazione	-	-	-	-	-	-	-	-	-	-	-	-
Posti letto:	176	148	233	34	355	115	292	48	17	15	12	12
Ricoveri ordinari	172	141	209	32	315	105	215	48	17	15	12	12
Day Hospital	4	7	24	2	40	10	47	-	-	-	-	-
Riabilitazione	-	-	-	-	-	-	-	-	-	-	-	-
Dimessi:	46.239	43.988	67.630	12.185	122.919	46.428	90.276	9.014	4.782	6.864	3.289	2.222
Ricoveri ordinari	45.044	38.873	63.634	11.866	106.789	41.031	80.286	9.014	4.782	6.864	3.289	2.222
Day Hospital	1.195	5.115	3.996	319	16.030	5.397	9.990	-	-	-	-	-
Riabilitazione	-	-	-	-	-	-	-	-	-	-	-	-
<b>N° addetti:</b>												
Personale del ruolo sanitario	291	244	365	56	594	150	433	46	25	20	20	25
- di cui dirigenti	61	68	108	16	169	53	121	13	7	6	6	7
- di cui infermieri	210	176	277	40	425	137	312	33	18	14	14	18
- di cui tecnico	-	-	-	-	-	-	-	-	-	-	-	-
- di cui altro personale sanitario	-	-	-	-	-	-	-	-	-	-	-	-
Personale del ruolo professionale	92	77	122	18	188	60	137	15	9	6	6	8
Personale del ruolo tecnico	9	8	12	2	19	6	14	1	1	1	1	1
Personale del ruolo amministrativo	-	-	-	-	-	-	-	-	-	-	-	-
Altro personale	-	-	-	-	-	-	-	-	-	-	-	-
<b>Totale addetti</b>	<b>382</b>	<b>329</b>	<b>519</b>	<b>76</b>	<b>801</b>	<b>256</b>	<b>584</b>	<b>62</b>	<b>34</b>	<b>27</b>	<b>27</b>	<b>34</b>
												<b>3.441</b>



530



## **AZIENDA UNITA' SANITARIA FROSINONE**

### **NOTA INTEGRATIVA**

Il bilancio di esercizio è stato redatto in ottemperanza alle norme regionali e alle norme del codice civile.

In virtù di quanto stabilito dall'art.2423, comma 5, del codice civile, il bilancio è stato redatto in unità di euro, senza cifre decimali e la nota integrativa è stata redatta in migliaia di euro

I criteri di valutazione adottati per la formazione del bilancio, esposti nel seguito, sono omogenei a quelli utilizzati in sede di bilancio 2001.

Le modifiche apportate nella classificazione di alcune voci del bilancio hanno dato luogo, ai fini di omogenei confronti, a coerenti riclassifiche dei dati del bilancio al 31.12.2001.

L'informativa relativa all'introduzione dell'euro è illustrata nei "criteri di valutazione", separatamente dal resto, in conformità a quanto disposto dall'art. 18 comma 9, del D.Lgs. 213/98 (Preposizione da inserire nella Nota integrativa al bilancio d'esercizio 31/12/2002).

Il rendiconto finanziario, ancorché presentato nell'ambito della Relazione sulla gestione, costituisce parte integrante della Nota integrativa ai sensi dell'art. 2423 comma 3, del codice civile.

### **CRITERI DI VALUTAZIONE**

#### **Immobilizzazioni immateriali**

*Le immobilizzazioni immateriali sono iscritte in bilancio, ai sensi della L.R. n. 45/97, al costo di acquisto, comprensivo degli oneri accessori, al netto delle quote di ammortamento calcolate sistematicamente in relazione al suo effettivo utilizzo.*

#### **Immobilizzazioni materiali**

*Le immobilizzazioni materiali, acquisite nell'anno, sono iscritte in bilancio, ai sensi della L.R. n. 45/97, al costo di acquisto, comprensivo dei costi direttamente imputabili e degli oneri accessori ; i costi di manutenzione e riparazione sono stati capitalizzati se di natura straordinaria e comunque tali da incidere positivamente e durevolmente sulla durata del bene ; gli altri, di natura ordinaria, sono imputati al conto economico.*

*Il costo delle immobilizzazioni la cui utilizzazione è limitata nel tempo < restano quindi esclusi i terreni > è stato ammortizzato, secondo le aliquote fissate per legge, è stato ammortizzato in modo sistematico e costante in relazione alla residua possibilità di utilizzo del cespite.*





### **Immobilizzazioni finanziarie**

*Sono iscritte al valore nominale che coincide con il valore di presumibile realizzo.*

### **Rimanenze**

*Le rimanenze, distinte in sanitarie e non sanitarie, sono valutate al costo medio ponderato così come stabilito dalla circolare della Regione Lazio n. 44 del 26.11.1996.*

### **Crediti e debiti**

*I crediti ed i debiti sono iscritti al valore nominale che coincide con il valore di presumibile realizzo.*

### **Ratei e risconti**

*Nel rispetto della L.R. n. 45/96, che rinvia alle norme del codice civile in materia, i criteri di valutazioni risultano così determinati ed esclusivamente quando sono comuni a due o più esercizi ed hanno un'entità variabile in ragione del tempo :*

- a) i ratei attivi comprendono i proventi di competenza economica dell'esercizio o di esercizi precedenti, ma esigibili in anni successivi ;*
- b) i risconti attivi comprendono i costi sostenuti nell'esercizio o negli esercizi precedenti, ma di competenza economica degli esercizi successivi ;*
- c) i ratei passivi comprendono i componenti negativi di competenza economica dell'esercizio o di esercizi precedenti, ma pagabili in anni successivi ;*
- d) i risconti passivi comprendono i componenti positivi percepiti nell'esercizio o negli esercizi precedenti, ma di competenza economica degli esercizi successivi.*

### **Fondi rischi e oneri**

*Il fondo rischi accoglie gli accantonamenti per passività potenziali ossia relative ad una condizione od una fattispecie ( obbligazioni) esistente alla data del bilancio, caratterizzate da uno stato di incertezza, le quali, al verificarsi o meno di uno o più eventi futuri, potranno concretizzarsi in una perdita o in un utile ; accoglie gli stanziamenti effettuati a fronte di costi futuri che si avranno per il contenzioso interno ed esterno e per gli oneri da liquidare al personale, nonché riguardo agli oneri maturati nei confronti dei medici specialisti titolari e dei medici della medicina dei servizi relativamente agli anni ed alle ore di servizio prestate a decorrere dal 1^ gennaio 1995, data di costituzione dell'Azienda ASL.*



## **Contributi**

*I contributi rappresentano, in massima parte, disponibilità liquide assegnate all'Azienda per l'acquisizione di beni immobili ed immobili nonché per la costruzione e ristrutturazione dei fabbricati indisponibili ; sono registrati a seguito della deliberazione adottata da parte degli enti e dei soggetti concedenti. I contributi in conto esercizi a destinazione indistinta rappresentano il contributo assegnato dalla Regione per la gestione ordinaria con relativa determina regionale ; i contributi a destinazione vincolata riguardano progetti specifici e sono rilevati tra i ricavi d'esercizio per competenza economica nel momento stesso in cui gli stessi vengono assegnati.*

## **Ricavi e costi**

*Ai sensi della Legge Regionale n. 45/1996, gli stessi sono contabilizzati in base al principio della competenza economica nel momento in cui risultano conseguiti.*

## **Beni in leasing**

*Riguarda il leasing finanziario per il quale il relativo canone rappresenta un costo dell'esercizio misurato dall'esborso finanziario corrispondente mentre il valore indicato negli "impegni" , ascritto fra i "conti d'ordine", è dato dal valore nominale che si desume dalla relativa documentazione ossia dall'importo dei canoni ancora da pagare.*

*Il leasing operativo è stato assimilato ai noleggi.*

## **Conti d'ordine**

*I beni presi in leasing finanziari sono rilevati, al valore dei canoni da pagare, nella voce "impegni" ; ad ogni pagamento si rileva lo storno dell'importo relativo.*

## **INFORMATIVA RELATIVA ALL'INTRODUZIONE DELL'EURO EX ART. 18, comma 9, D.Lgs. 213/98**

(Comma 9 ART. 18 d.Lgs 213/98 : "Al numero 1) della Nota integrativa di cui all'art. 2427 del codice civile sono illustrati separatamente dal resto i criteri di trattamento utilizzati ai sensi dei commi 3, 5 o 6, l'ammontare complessivo delle differenze di cambio negative o positive e gli importi iscritti nel conto economico e nello stato patrimoniale)



## ANALISI E COMMENTO DELLE SINGOLE VOCI

### STATO PATRIMONIALE ATTIVO

DESCRIZIONE	Valore
A) IMMOBILIZZAZIONI	321.749
B) ATTIVO CIRCOLANTE	389.862
C) RATEI E RISCONTI	34
<b>TOTALE ATTIVO</b>	<b>711.645</b>

### IMMOBILIZZAZIONI - Voce A)

DESCRIZIONE	Valore
A).I IMMOBILIZZAZIONI IMMATERIALI	614
A).II IMMOBILIZZAZIONI MATERIALI	90.074
A).III IMMOBILIZZAZIONI FINANZIARIE	231.061
<b>TOTALE IMMOBILIZZAZIONI</b>	<b>321.749</b>



## IMMOBILIZZAZIONI IMMATERIALI - Voce A).I

Il valore residuo delle immobilizzazioni immateriali al 31.12.2002 è pari a € 614 , l'incremento/decremento rispetto al 31.12.2001 è pari a € 91.

### IMMOBILIZZAZIONI IMMATERIALI al 31/12/2002 :

DESCRIZIONE	Valore 31/12/2002	Valore 31/12/2001	Variazione	
			Valore	%
A.I.1) COSTI DI IMPIANTO E AMPLIAMENTO				
A.I.2) COSTI DI RICERCA, SVILUPPO				
A.I.3) COSTI PER DIRITTI DI BREVETTO E DIRITTI DI UTILIZZAZIONE DELLE OPERE D'INGEGNO	611	523	88	17
A.I.4) COSTI PER CONCESSIONI, LICENZE MARCHI E DIRITTI SIMILI	3	0	3	
A.I.5) IMMOBILIZZAZIONI IN CORSO E ACCONTI				
A.I.6) COSTI PER ALTRE IMMOBILIZZAZIONI IMMATERIALI				
TOTALE IMMOBILIZZAZIONI IMMATERIALI	614	523	91	17

In sintesi le variazioni intervenute nell'esercizio sono state le seguenti :

DESCRIZIONE	Esercizio 2002
- Investimenti	210
- Rivalutazioni ex lege...	
- Alienazioni e altre variazioni	
- Svalutazioni e ripristini di valore	
- Ammortamenti	- 119
TOTALE VARIAZIONI	91




Nel dettaglio, la composizione e le variazioni dell'esercizio sono le seguenti :

Situazione al 31.12.2001	Costo storico	Svalutazioni	Ammortamenti	TOTALE
A.1.1) COSTI DI IMPIANTO E AMPLIAMENTO	618		95	523
A.1.2) COSTI DI RICERCA E SVILUPPO				
A.1.3) COSTI PER DIRITTI DI BREVETTO E DIRITTI DI UTILIZZAZIONE DELLE OPERE D'INGEGNO				
A.1.4) COSTI PER CONCESSIONI, LICENZE, MARCHI E DIRITTI SIMILI				
A.1.5) IMMOBILIZZAZIONI IN CORSO E ACCONTI				
A.1.6) COSTI PER ALTRE IMMOBILIZZAZIONI IMMATERIALI (*)				
<b>TOTALE IMMOBILIZZAZIONI IMMATERIALI AL 31.12. 2001</b>	618		95	523
(*) Di cui : Adattamenti in stabili di terzi				

Variazioni dell'esercizio 2002	Investimenti	Rivalutazioni ex lege	(*) Riclassifiche	Alienazioni e radiazioni (a)	Svalutazioni e Ripristini di valore	Ammortamenti	TOTALE
A.1.1) COSTI DI IMPIANTO E AMPLIAMENTO	206					119	87
A.1.2) COSTI DI RICERCA E SVILUPPO							
A.1.3) COSTI PER DIRITTI DI BREVETTO E DIRITTI DI UTILIZZAZIONE DELLE OPERE D'INGEGNO							
A.1.4) COSTI PER CONCESSIONI, LICENZE, MARCHI E DIRITTI SIMILI							
A.1.5) IMMOBILIZZAZIONI IN CORSO E ACCONTI							
A.1.6) COSTI PER ALTRE IMMOBILIZZAZIONI IMMATERIALI (*)							
<b>TOTALE</b>	210					119	91
(*) Di cui : Adattamenti in stabili di terzi							

(\*) La colonna della tabella intestata "Riclassifiche" va utilizzata per trasferimenti di una immobilizzazione da una categoria ad un'altra e come tale comporta una doppia rilevazione dello stesso valore e di segno opposto in corrispondenza della colonna riclassifiche ( ad es. : immobilizzazioni in corso che vengono completate ).



pe


(a) Così suddivise :	Costo	Ammortamenti	Valore netto
A.I.1) COSTI DI IMPIANTO E AMPLIAMENTO			
A.I.2) COSTI DI RICERCA E SVILUPPO			
A.I.3) COSTI PER DIRITTI DI BREVETTO E DIRITTI DI UTILIZZAZIONE DELLE OPERE D'INGEGNO			
A.I.4) COSTI PER CONCESSIONI, LICENZE MARCHI E DIRITTI SIMILI			
A.I.5) IMMOBILIZZAZIONI IN CORSO E ACCONTI			
A.I.6) COSTI PER ALTRE IMMOBILIZZAZIONI IMMATERIALI			
TOTALE			

Situazione al 31.12.2002	Costo storico	Svalutazioni	Ammortamenti	TOTALE
A.I.1) COSTI DI IMPIANTO E AMPLIAMENTO				
A.I.2) COSTI DI RICERCA E SVILUPPO				
A.I.3) COSTI PER DIRITTI DI BREVETTO E DIRITTI DI UTILIZZAZIONE DELLE OPERE D'INGEGNO	824		214	610
A.I.4) COSTI PER CONCESSIONI, LICENZE MARCHI E DIRITTI SIMILI	4			4
A.I.5) IMMOBILIZZAZIONI IN CORSO E ACCONTI				
A.I.6) COSTI PER ALTRE IMMOBILIZZAZIONI IMMATERIALI (*)				
TOTALE IMMOBILIZZAZIONI IMMATERIALI AL 31.12. n	828		214	614
(*) Di cui : Adattamenti in stabili di terzi				

I costi di impianto e ampliamento, i costi di ricerca e sviluppo e i costi relativi ad altre immobilizzazioni immateriali sono iscritti in bilancio con l'esplicito consenso del Collegio Sindacale.

**Relativamente alle singole categorie di immobilizzazioni immateriali vanno di seguito indicati e commentati i seguenti dati :**

- il saldo al 31.12.2002 è, al netto delle quote di ammortamento, pari a € 614.
- le variazioni rispetto all'esercizio precedente sono determinate dall'acquisizione di altri programmi a titolo di proprietà per € 824 e di programmi con licenza d'uso a tempo determinato per € 4.
- gli investimenti effettuati nell'esercizio sono di € 828.
- la quota di ammortamento di competenza dell'esercizio, effettuata in conto, è di € 119.



## IMMOBILIZZAZIONI MATERIALI - Voce A).II

Il valore residuo delle immobilizzazioni materiali al 31.12.2002 è pari a € 90.075, il decremento rispetto al 31.12.2001 è pari a € 59.312.

### IMMOBILIZZAZIONI MATERIALI al 31/12/2002 :

DESCRIZIONE	Valore 31/12/2002	Valore 31/12/2001	Variazione	
			Valore	%
A.II.1) TERRENI	2.100	2.100	-	-
A.II.2) FABBRICATI :	54.871	112.728	- 57.857	- 51
a) disponibili	0	0	-	-
b) indisponibili	54.871	112.728	- 57.857	- 51
A.II.3) IMPIANTI E MACCHINARI	7.132	6.595	537	8
A.II.4) ATTREZZATURE SANITARIE E SCIENTIFICHE	7.213	6.058	1.155	19
A.II.5) MOBILI E ARREDI	2.024	2.125	- 101	- 5
A.II.6) AUTOMEZZI E ALTRI MEZZI DI TRASPORTO	261	499	- 238	- 47
A.II.7) ALTRI BENI	1.554	1.606	- 52	- 3
A.II.8) IMMOBILIZZAZIONI IN CORSO E ACCONTI	14.919	17.676	- 2.757	- 16
<b>TOTALE IMMOBILIZZAZIONI MATERIALI</b>	<b>90.074</b>	<b>149.387</b>	<b>- 59.313</b>	<b>- 40</b>

In sintesi le variazioni intervenute nell'esercizio sono state le seguenti :

DESCRIZIONE	Esercizio 2002
- Investimenti	12.449
- Rivalutazioni ex lege...	
- Alienazioni e altre variazioni	- 65.690
- Svalutazioni e ripristini di valore	
- Ammortamenti	6.069
<b>TOTALE VARIAZIONI</b>	<b>- 59.310</b>



Nel dettaglio, la consistenza e le variazioni dell'esercizio sono illustrate nei prospetti seguenti : *fu*

Situazione al 31.12.2001	Costo storico	Svalutazioni	Rivalutazioni	Fondi di ammortamento	TOTALE
A.II.1) TERRENI	2.100				2.100
A.II.2) FABBRICATI:	123.515			10.787	112.728
a) disponibili					-
b) indisponibili	123.515			10.787	112.728
A.II.3) IMPIANTI E MACCHINARI	26.898			20.303	8.057
A.II.4) ATTREZZATURE SANITARIE E SCIENTIFICHE	7.251			1.192	6.059
A.II.5) MOBILI E ARREDI	2.959			834	2.125
A.II.6) AUTOMEZZI E ALTRI MEZZI DI TRASPORTO	1.078			579	499
A.II.7) ALTRI BENI	2.352			748	143
A.II.8) IMMOBILIZZAZIONI IN CORSO E ACCONTI	17.676				17.676
<b>TOTALE IMMOBILIZZAZIONI MATERIALI AL 31.12. n-1</b>	<b>183.829</b>			<b>34.442</b>	<b>149.387</b>

Variazioni dell'esercizio 2002	Investimenti	Rivalutazioni ex lege	(*) Riclassifiche	Alienazioni e radiazioni (a)	Svalutazioni e ripristini di valore	Ammortamenti	TOTALE
A.II.1) TERRENI	-						-
A.II.2) FABBRICATI	1.354		6.398	- 65.690		- 81	- 57.857
a) disponibili							
b) indisponibili	1.354		6.398	- 65.690		- 81	- 57.857
A.II.3) IMPIANTI E MACCHINARI	4.381					3.844	537
A.II.4) ATTREZZATURE SANITARIE E SCIENTIFICHE	2.470					1.315	1.155
A.II.5) MOBILI E ARREDI	293					394	- 101
A.II.6) AUTOMEZZI E ALTRI MEZZI DI TRASPORTO	35					272	- 237
A.II.7) ALTRI BENI	275					326	- 51
A.II.8) IMMOBILIZZAZIONI IN CORSO E ACCONTI	3.641		- 6.398				- 2.757
<b>TOTALE</b>	<b>12.449</b>		<b>0</b>	<b>- 65.690</b>		<b>6.070</b>	<b>- 59.311</b>

(\*) La colonna della tabella intestata "Riclassifiche" va utilizzata per trasferimenti di una immobilizzazione da una categoria ad un'altra e come tale comporta una doppia rilevazione dello stesso valore e di segno opposto in corrispondenza della colonna riclassifiche ( ad es. : immobilizzazioni in corso che vengono completate ).






(a) Così suddivise :	Costo	Rivalutazioni	Svalutazioni	Fondi di ammortamento	Valore netto
A.II.1) TERRENI					
A.II.2) FABBRICATI :			- 65.690		
a) disponibili					
b) indisponibili			- 65.690		
A.II.3) IMPIANTI E MACCHINARI					
A.II.4) ATTREZZATURE SANITARIE E SCIENTIFICHE					
A.II.5) MOBILI E ARREDI					
A.II.6) AUTOMEZZI E ALTRI MEZZI DI TRASPORTO					
A.II.7) ALTRI BENI					
A.II.8) IMMOBILIZZAZIONI IN CORSO E ACCONTI					
<b>TOTALE</b>			- 65.690		

(a) Dismissione del patrimonio (fabbricati indisponibili) a seguito dell'operazione " sale and lease"  
( L.R. n. 16/2001 )

Situazione al 31.12.2002	Costo storico	Svalutazioni	Rivalutazioni	Fondi di ammortamento	TOTALE
A.II.1) TERRENI	2.100				2.100
A.II.2) FABBRICATI :	65.577			10.706	54.871
a) disponibili					
b) indisponibili	65.577			10.706	54.871
A.II.3) IMPIANTI E MACCHINARI	31.279			24.147	7.132
A.II.4) ATTREZZATURE SANITARIE E SCIENTIFICHE	9.721			2.508	7.213
A.II.5) MOBILI E ARREDI	3.252			1.228	2.024
A.II.6) AUTOMEZZI E ALTRI MEZZI DI TRASPORTO	1.113			851	262
A.II.7) ALTRI BENI	2.627			1.074	1.553
A.II.8) IMMOBILIZZAZIONI IN CORSO E ACCONTI	14.919			-	14.919
<b>TOTALE IMMOBILIZZAZIONI MATERIALI AL 31.12. 2002</b>	<b>130.588</b>			<b>40.514</b>	<b>90.074</b>



## 1. Terreni

Il totale della voce "Terreni" al 31.12.2002 è pari a € 2.100, ed è composta nel modo seguente:

DESCRIZIONE	Valore 31/12/2002	Valore 31/12/2001	Variazione	
			Valore	%
TERRENI	2.100	2.100		
.....				
TOTALE TERRENI	2.100	2.100		


I terreni descritti non presentano vincoli inerenti la destinazione all'attività sanitaria e pertanto sono nello stato di piena autonomia patrimoniale.  
Gli altri terreni sono classificati nei "Fabbricati" in quanto a questi pertinenti.

**Relativamente alla voce Terreni non risultano investimenti nell'esercizio.**

I terreni acquisiti a titolo gratuito o a prezzo simbolico (donazioni/lasciti) sono i seguenti :

DESCRIZIONE	Anno di acquisizione	Valore assegnato	Variazioni valore assegnato	Valore 31/12/2002	P.N. (x) Donazioni e lasciti vincolati ad investimenti
TERRENO 1					
TERRENO 2					
.....					
TERRENO n					
TOTALE TERRENI					

(x) Nella seguente colonna vanno indicati, correlandoli ad ogni singolo terreno, i valori portati in aumento del patrimonio per la rilevazione della donazione e o del lascito vincolato all'investimento.




## 2. Fabbricati

### a) Disponibili

Il totale della voce "Fabbricati disponibili" al 31.12.2002 è pari a € 0.

DESCRIZIONE	Valore 31/12/2002	Valore 31/12/2001	Variazione	
			Valore	%
FABBRICATO 1				
COSTRUZIONI LEGGERE 1				
FABBRICATO 2				
COSTRUZIONI LEGGERE 2				
.....				
.....				
FABBRICATO n				
COSTRUZIONI LEGGERE n				
<b>TOTALE FABBRICATI</b>				
FABBRICATO 1				
COSTRUZIONI LEGGERE 1				
FABBRICATO 2				
COSTRUZIONI LEGGERE 2				
.....				
.....				
FABBRICATO n				
COSTRUZIONI LEGGERE n				
<b>TOTALE FABBRICATI DI ELEVATO VALORE ARTISTICO</b>				
<b>TOTALE FABBRICATI DISPONIBILI</b>				




14

## b) Indisponibili

Il totale della voce "Fabbricati indisponibili" al 31.12.2002 è pari a € 54.871, ed è composta nel modo seguente :

DESCRIZIONE	Valore	Valore	Variazione	
	31/12/2002	31/12/2001	Valore	%
FABBRICATI	54.818	112.688	- 57.870	- 51
COSTRUZIONI LEGGERE	53	40	13	33
.....				
.....				
TOTALE FABBRICATI	54.871	112.728	- 57.857	- 51
FABBRICATI				
COSTRUZIONI LEGGERE				
.....				
.....				
TOTALE FABBRICATI DI ELEVATO VALORE ARTISTICO				
TOTALE FABBRICATI INDISPONIBILI	54.871	112.728	- 57.857	- 51

Il valore lordo (costo di acquisizione, rivalutazioni, svalutazioni), l'ammontare del fondo di ammortamento, il valore netto, l'eventuale contributo in c/capitale utilizzato per l'investimento (classificato a patrimonio netto nella voce "Finanziamenti per investimenti"), l'eventuale donazione/lascito vincolato ad investimento (classificato a patrimonio netto nella voce "Donazioni e lasciti vincolati ad investimenti"), l'ammontare dell'utilizzo delle voci di patrimonio netto "Finanziamenti per investimenti" e "Donazioni e lasciti vincolati ad investimenti" per il processo di sterilizzazione degli ammortamenti e il valore residuo della stessa, sono evidenziati nella seguente tabella per singolo fabbricato :




FABBRICATI	Valore lordo	Fondo ammortamento	Valore netto	Finanziamenti per investimenti e donazioni	Utilizzo per sterilizzazione	Residuo finanziamenti investimenti e donazioni	(*) TOTALE
FABBRICATI	65.518	10.700	54.818	62.060			
COSTRUZIONI LEGGERE	59	6	53	0			
.....							
.....							
<b>TOTALE</b>	65.577	10.706	54.871	62.060			

(\*) I totali della colonna per singolo fabbricato acquisito con contributo in c/capitale o per donazione/lascito devono essere uguali a zero.

**Relativamente alla voce Fabbricati vanno di seguito indicati e commentati i seguenti dati :**

- **gli investimenti effettuati nell'esercizio riguardano la capitalizzazione delle diverse opere di manutenzione straordinaria, nonché la capitalizzazione dei lavori "ultimati" derivanti dallo storno di "immobilizzazioni" in corso rappresentate per complessivi € 6.398 ;**
- **nell'operazione "sale and lease back" si è proceduto alla dismissione di fabbricati per € 65.690 procedendo a stornare una quota di ammortamento pari ad € 3.006 ;**
- **la quota di ammortamento di competenza dell'esercizio risulta così determinata :**
- **a) € 1.909 su fabbricati finanziati (oggetto di sterilizzazione)**
- **b) € 37 su fabbricati non finanziati**
- **c) € 974 per l'operazione "sale and lease back" (oggetto di sterilizzazione)**



I fabbricati acquisiti a titolo gratuito o a prezzo simbolico (donazioni/lasciti) sono i seguenti:

DESCRIZIONE	Anno di acquisizione	Valore assegnato	Variazioni valore assegnato	Valore 31/12/2002	P.N. (x) Donazioni e lasciti vincolati ad investimenti
FABBRICATO 1					
COSTRUZIONI LEGGERE 1					
FABBRICATO 2					
COSTRUZIONI LEGGERE 2					
.....					
.....					
FABBRICATO n					
COSTRUZIONI LEGGERE n					
<b>TOTALE FABBRICATI</b>					


(x) Nella seguente colonna vanno indicati, correlandoli ad ogni singolo fabbricato/costruzione leggera, i valori portati in aumento del patrimonio per la rilevazione della donazione e/o del lascito vincolato all'investimento.

### 3. Impianti e macchinari

Il totale della voce "Impianti e macchinari" al 31.12.2002 è pari a € 7.132, ed è composta nel modo seguente :

DESCRIZIONE	Valore 31/12/2002	Valore 31/12/2001	Variazione	
			Valore	%
IMPIANTI SANITARI	344	362	- 18	- 5
IMPIANTI GENERICI	2.547	1.781	766	43
MACCHINARI SANITARI	4.133	4.308	- 175	- 4
MACCHINARI GENERICI	108	144	- 36	- 25
IMPIANTI E MACCHINARI < 1 MILIONE				
<b>TOTALE IMPIANTI E MACCHINARI</b>	<b>7.132</b>	<b>6.595</b>	<b>537</b>	<b>8</b>
<i>Le voci esposte nella tabella costituiscono il contenuto minimo della Nota Integrativa</i>				

Il valore lordo (costo di acquisizione, rivalutazioni, svalutazioni), l'ammontare del fondo di ammortamento, il valore netto, l'eventuale contributo in c/capitale utilizzato per l'investimento (classificato a patrimonio netto nella voce "Finanziamenti per investimenti"), l'eventuale donazione/lascito vincolato ad investimento (classificato a patrimonio netto nella voce "Donazioni e lasciti vincolati ad investimenti"), l'ammontare dell'utilizzo delle voci di patrimonio



netto "Finanziamenti per investimenti" e "Donazioni e lasciti vincolati ad investimenti" per il processo di sterilizzazione degli ammortamenti e il valore residuo della stessa, sono evidenziati nella seguente tabella per singola categoria di impianto o macchinario :

IMPIANTI E MACCHINARI	Valore lordo	Fondo ammortamento	Valore netto	Finanziamenti per investimenti e donazioni	Utilizzo per sterilizzazione	Residuo finanziamenti investimenti e donazioni	(*) TOTALE
IMPIANTI SANITARI	392	48	344	0			
IMPIANTI GENERICI	3.161	614	2.547	1.140			
MACCHINARI SANITARI	27.547	23.414	4.133	20.244			
MACCHINARI GENERICI	179	71	108				
IMPIANTI E MACCHINARI < 1 MILIONE							
<b>TOTALE</b>	<b>31.279</b>	<b>24.147</b>	<b>7.132</b>	<b>21.384</b>			

(\*) I totali della colonna per singola categoria di impianto o macchinario acquisito con contributo in c/capitale o per donazione/lascito devono essere uguali a zero.

**Relativamente alla voce Impianti e macchinari vanno di seguito indicati e commentati i seguenti dati :**

- **gli investimenti effettuati nell'esercizio sono pari ad € 4.381.**
- **la quota di ammortamento di competenza dell'esercizio risulta così determinata :**
- **a) € 2.902 su immobilizzazioni finanziate (oggetto di sterilizzazione)**
- **b) € 942 su immobilizzazioni non finanziate**



#### 4. Attrezzature sanitarie e scientifiche

Il totale della voce "Attrezzature sanitarie e scientifiche" al 31.12.2002 è pari a € 7.213, ed è composta nel modo seguente :

DESCRIZIONE	Valore 31/12/2002	Valore 31/12/2001	Variazione	
			Valore	%
ATTREZZATURE SANITARIE E SCIENTIFICHE	6.861	5.514	1.347	24
ATTREZZATURE GENERICHE	352	544	- 192	- 35
ATTREZZATURE SANITARIE E SCIENTIFICHE < 1 MILIONE	-	-	-	
ATTREZZATURE GENERICHE < 1 MILIONE				
<b>TOTALE ATTREZZATURE SANITARIE E SCIENTIFICHE</b>	<b>7.213</b>	<b>6.058</b>	<b>1.155</b>	<b>19</b>
<i>Le voci esposte nella tabella costituiscono il contenuto minimo della Nota Integrativa</i>				

Il valore lordo (costo di acquisizione, rivalutazioni, svalutazioni), l'ammontare del fondo di ammortamento, il valore netto, l'eventuale contributo in c/capitale utilizzato per l'investimento (classificato a patrimonio netto nella voce "Finanziamenti per investimenti"), l'eventuale donazione/lascito vincolato ad investimento (classificato a patrimonio netto nella voce "Donazioni e lasciti vincolati ad investimenti"), l'ammontare dell'utilizzo delle voci di patrimonio netto "Finanziamenti per investimenti" e "Donazioni e lasciti vincolati ad investimenti", per il processo di sterilizzazione degli ammortamenti e il valore residuo della stessa, sono evidenziati nella seguente tabella per singola categoria di attrezzatura sanitaria e scientifica o generica :

ATTREZZATURE SANITARIE E SCIENTIFICHE	Valore lordo	Fondo ammortamento	Valore netto	Finanziamenti per investimenti e donazioni	Utilizzo per sterilizzazione	Residuo finanziamenti investimenti e donazioni	(*) TOTALE
ATTREZZATURE SANITARIE E SCIENTIFICHE	8.463	1.602	6.861	4.668			
ATTREZZATURE GENERICHE	1.112	760	352				
ATTREZZATURE SANITARIE E SCIENTIFICHE < 1 MILIONE	146	146	-				
ATTREZZATURE GENERICHE < 1 MILIONE							
<b>TOTALE</b>	<b>9.721</b>	<b>2.508</b>	<b>7.213</b>	<b>4.668</b>			

(\*) I totali della colonna per singola categoria di attrezzatura acquisita con contributo in c/capitale o per donazione/lascito devono essere uguali a zero.





**Relativamente alla voce Attrezzature sanitarie e scientifiche vanno di seguito indicati e commentati i seguenti dati :**

- **gli investimenti effettuati nell'esercizio risultano pari ad € 2.470 ;**
- **la quota di ammortamento di competenza dell'esercizio risulta così determinata :**
- **a) € 786 su immobilizzazioni finanziate (oggetto di sterilizzazione)**
- **b) € 529 su immobilizzazioni non finanziate**


Le attrezzature sanitarie e scientifiche acquisite a titolo gratuito o a prezzo simbolico (donazioni/lasciti) sono le seguenti:

DESCRIZIONE	Anno di acquisizione	Valore assegnato	Variazioni valore assegnato	Valore al 31/12/2002	P.N. (x) Donazioni e lasciti vincolati ad investimenti
ATTREZZATURE SANITARIE E SCIENTIFICHE				59	
ATTREZZATURE GENERICHE					
ATTREZZATURE SANITARIE E SCIENTIFICHE < 1 MILIONE					
ATTREZZATURE GENERICHE < 1 MILIONE					
<b>TOTALE ATTREZZATURE SANITARIE E SCIENTIFICHE</b>					

(x) Nella seguente colonna vanno indicati, correlandoli ad ogni singola attrezzatura, i valori portati in aumento del patrimonio per la rilevazione della donazione e/0 del lascito vincolato all'investimento.

Le attrezzature sanitarie e scientifiche acquisite in blocco sono le seguenti:

DESCRIZIONE	Anno di acquisizione	Valore assegnato	Variazioni valore assegnato	Valore 31/12/n
ATTREZZATURE SANITARIE E SCIENTIFICHE				
ATTREZZATURE GENERICHE				
ATTREZZATURE SANITARIE E SCIENTIFICHE < 1 MILIONE				
ATTREZZATURE GENERICHE < 1 MILIONE				
<b>TOTALE ATTREZZATURE SANITARIE E SCIENTIFICHE</b>				



## 5. Mobili e arredi


Il totale della voce "Mobili e arredi" al 31.12.2002 è pari a € 2.024, ed è composta nel modo seguente :

DESCRIZIONE	Valore 31/12/2002	Valore 31/12/2001	Variazione	
			Valore	%
MOBILI E ARREDI	653	534	119	22
MOBILI DI UFFICIO	1.371	1.591	- 220	- 14
BENI DI ELEVATO VALORE ARTISTICO				
MOBILI E ARREDI < 1 MILIONE	-	-		
<b>TOTALE MOBILI E ARREDI</b>	<b>2.024</b>	<b>2.125</b>	<b>- 101</b>	<b>- 5</b>
<i>Le voci esposte nella tabella costituiscono il contenuto minimo della Nota Integrativa</i>				

Il valore lordo (costo di acquisizione, rivalutazioni, svalutazioni), l'ammontare del fondo di ammortamento, il valore netto, l'eventuale contributo in c/capitale utilizzato per l'investimento (classificato a patrimonio netto nella voce "Finanziamenti per investimenti"), l'eventuale donazione/lascito vincolato ad investimento (classificato a patrimonio netto nella voce "Donazioni e lasciti vincolati ad investimenti"), l'ammontare dell'utilizzo delle voci di patrimonio netto "Finanziamenti per investimenti" e "Donazioni e lasciti vincolati ad investimenti", per il processo di sterilizzazione degli ammortamenti e il valore residuo della stessa, sono evidenziati nella seguente tabella per singola categoria di mobili e arredi:

MOBILI E ARREDI	Valore lordo	Fondo ammortamento	Valore netto	Finanziamenti per investimenti donazioni	Utilizzo per sterilizzazione	Residuo finanziamenti investimenti e donazioni	(*) TOTALE
MOBILI E ARREDI	762	109	653	409			
MOBILI DI UFFICIO	2.483	1.112	1.371				
BENI DI ELEVATO VALORE ARTISTICO							
MOBILI E ARREDI < 1 MILIONE	7	7	-				
<b>TOTALE</b>	<b>3.252</b>	<b>1.228</b>	<b>2.024</b>				

(\*) I totali della colonna per singola categoria di mobili e arredi acquisito con contributo in c/capitale o per donazione/lascito devono essere uguali a zero.



**Relativamente alla voce Mobili e arredi vanno di seguito indicati e commentati i seguenti dati :**

- **gli investimenti effettuati nell'esercizio sono pari ad € 293 ;**
- **la quota di ammortamento di competenza dell'esercizio risulta così determinata :**
- **a) € 260 su immobilizzazioni finanziate (oggetto di sterilizzazione)**
- **b) € 134 su immobilizzazioni non finanziate**
- **di competenza dell'esercizio**

I mobili e arredi acquisiti a titolo gratuito o a prezzo simbolico (donazioni/lasciti) sono i seguenti:

DESCRIZIONE	Anno di acquisizione	Valore assegnato	Variazioni valore assegnato	Valore 31/12/2002	P.N. (x) Donazioni e lasciti vincolati ad investimenti
MOBILI E ARREDI					
MOBILI DI UFFICIO					
BENI DI ELEVATO VALORE ARTISTICO					
MOBILI E ARREDI < 1 MILIONE					
<b>TOTALE MOBILI E ARREDI</b>					

(x) Nella seguente colonna vanno indicati, correlandoli ad ogni singolo mobilio e arredo, i valori portati in aumento del patrimonio per la rilevazione della donazione e/o del lascito vincolato all'investimento.

I mobili e arredi acquisiti in blocco sono i seguenti:

DESCRIZIONE	Anno di acquisizione	Valore assegnato	Variazioni valore assegnato	Valore 31/12/2002
MOBILI E ARREDI				
MOBILI DI UFFICIO				
BENI DI ELEVATO VALORE ARTISTICO				
MOBILI E ARREDI < 1 MILIONE				
<b>TOTALE MOBILI E ARREDI</b>				




## 6. Automezzi ed altri mezzi di trasporto

Il totale della voce "Automezzi ed altri mezzi di trasporto" al 31.12.2002 è pari a € 262, ed è composta nel modo seguente :

DESCRIZIONE	Valore 31/12/2002	Valore 31/12/2001	Variazione	
			Valore	%
ELICOTTERI				
AMBULANZE UTILIZZATE PER SERVIZIO 118	15	133	- 118	- 89
ALTRE AMBULANZE				
AUTOVEICOLI E MEZZI DI TRASPORTO DESTINATI ALLE PERSONE				
AUTOCARRI				
AUTOVETTURE, MOTOVEICOLI E SIMILI	238	353	- 115	- 33
NATANTI				
AUTOMEZZI SPECIALI	9	13	- 4	- 31
<b>TOTALE AUTOMEZZI E ALTRI MEZZI DI TRASPORTO</b>	<b>262</b>	<b>499</b>	<b>- 237</b>	<b>- 47</b>

Il valore lordo (costo di acquisizione, rivalutazioni, svalutazioni), l'ammontare del fondo di ammortamento, il valore netto, l'eventuale contributo in c/capitale utilizzato per l'investimento (classificato a patrimonio netto nella voce "Finanziamenti per investimenti"), l'eventuale donazione/lascito vincolato ad investimento (classificato a patrimonio netto nella voce "Donazioni e lasciti vincolati ad investimenti"), l'ammontare dell'utilizzo delle voci di patrimonio netto "Finanziamenti per investimenti" e "Donazioni e lasciti vincolati ad investimenti", per il processo di sterilizzazione degli ammortamenti e il valore residuo della stessa, sono evidenziati nella seguente tabella per singola categoria di automezzi ed altri mezzi di trasporto:



<b>AUTOMEZZI E ALTRI MEZZI DI TRASPORTO</b>	<b>Valore lordo</b>	<b>Fondo ammortamento</b>	<b>Valore netto</b>	<b>Finanziamenti per investimenti e donazioni</b>	<b>Utilizzo per sterilizzazione</b>	<b>Residuo finanziamenti investimenti e donazioni</b>	<b>(*) TOTALE</b>
<b>ELICOTTERI</b>							
<b>AMBULANZE UTILIZZATE PER SERVIZIO 118</b>	473	459	14	473			
<b>ALTRE AMBULANZE</b>							
<b>AUTOVEICOLI E MEZZI DI TRASPORTO DESTINATI ALLE PERSONE</b>							
<b>AUTOCARRI</b>							
<b>AUTOVETTURE, MOTOVEICOLI E SIMILI</b>	616	378	238	301			
<b>NATANTI</b>							
<b>AUTOMEZZI SPECIALI</b>	24	15	9	5			
<b>TOTALE</b>	1.113	852	261				

(\*) I totali della colonna per singola categoria di automezzi ed altri veicoli di trasporto acquisito con contributo in c/capitale o per donazione/lascito devono essere uguali a zero.

**Relativamente alla voce Automezzi ed altri mezzi di trasporto vanno di seguito indicati e commentati i seguenti dati :**

- **gli investimenti effettuati nell'esercizio dono di € 35.**
- **la quota di ammortamento di competenza dell'esercizio risulta così determinata :**
- **a) € 204 su immobilizzazioni finanziate (oggetto di sterilizzazione)**
- **b) € 68 su immobilizzazioni non finanziate**
- **di competenza dell'esercizio**



## 7. Altri beni


Il totale della voce "Altri beni" al 31.12.2002 è pari a € 1.554, ed è composta nel modo seguente:

DESCRIZIONE	Valore 31/12/2002	Valore 31/12/2001	Variazione	
			Valore	%
MACCHINE D'UFFICIO ELETTRICHE ED ELETTRONICHE	678	746	- 68	- 9
MACCHINE D'UFFICIO ORDINARIE	171	244	- 73	- 30
HARDWARE ED ATTREZZATURE EDP	607	472	135	29
ALTRI BENI MATERIALI	98	144	- 46	- 32
ALTRI BENI < 1ML				
<b>TOTALE ALTRI BENI</b>	<b>1.554</b>	<b>1.606</b>	<b>- 52</b>	<b>- 3</b>
<i>Le voci esposte nella tabella costituiscono il contenuto minimo della Nota Integrativa</i>				

Il valore lordo (costo di acquisizione, rivalutazioni, svalutazioni), l'ammontare del fondo di ammortamento, il valore netto, l'eventuale contributo in c/capitale utilizzato per l'investimento (classificato a patrimonio netto nella voce "Finanziamenti per investimenti"), l'eventuale donazione/lascito vincolato ad investimento (classificato a patrimonio netto nella voce "Donazioni e lasciti vincolati ad investimenti"), l'ammontare dell'utilizzo delle voci di patrimonio netto "Finanziamenti per investimenti" e "Donazioni e lasciti vincolati ad investimenti", per il processo di sterilizzazione degli ammortamenti e il valore residuo della stessa, sono evidenziati nella seguente tabella per singola categoria di altri beni:

ALTRI BENI	Valore lordo	Fondo ammortamento	Valore netto	Finanziamenti per investimenti e donazioni	Utilizzo per Sterilizzazione	Residuo finanziamenti investimenti e donazioni	(*) TOTALE
MACCHINE D'UFFICIO ELETTRICHE ED ELETTRONICHE	958	280	678				
MACCHINE D'UFFICIO ORDINARIE	591	420	171	437			
HARDWARE ED ATTREZZATURE EDP	873	266	607	187			
ALTRI BENI MATERIALI	193	95	98				
ALTRI BENI < 1ML	12	12	0				
<b>TOTALE</b>	<b>2.627</b>	<b>1.073</b>	<b>1.554</b>				

(\*) I totali della colonna per singola categoria di altri beni acquisito con contributo in c/capitale o per donazione/lascito devono essere uguali a zero.



**Relativamente alla voce Altri beni vanno di seguito indicati e commentati i seguenti dati :**

- **gli investimenti effettuati nell'esercizio sono pari ad € 275 ;**
- **la quota di ammortamento di competenza dell'esercizio risulta così determinata :**
- **a) € 226 su immobilizzazioni finanziate (oggetto di sterilizzazione)**
- **b) € 100 su immobilizzazioni non finanziate**

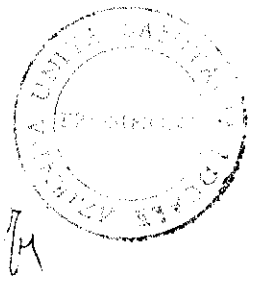
Gli altri beni acquisiti a titolo gratuito o a prezzo simbolico (donazioni/lasciti) sono i seguenti:

DESCRIZIONE	Anno di acquisizione	Valore assegnato	Variazioni valore assegnato	Valore al 31/12/2002	P.N. (x) Donazioni e lasciti vincolati ad investimenti
MACCHINE D'UFFICIO ELETTRICHE ED ELETTRONICHE				57	
MACCHINE D'UFFICIO ORDINARIE					
ALTRE AMBULANZE					
HARDWARE ED ATTREZZATURE EDP				12	
ALTRI BENI MATERIALI					
ALTRI BENI < 1ML					
<b>TOTALE ALTRI BENI</b>					

(x) Nella seguente colonna vanno indicati, correlandoli ad ogni singolo bene patrimoniale, i valori portati in aumento del patrimonio per la rilevazione della donazione e/o del lascito vincolato all'investimento.

Gli altri beni acquisiti in blocco sono i seguenti:

DESCRIZIONE	Anno di acquisizione	Valore assegnato	Variazioni valore assegnato	Valore 31/12/2002
MACCHINE D'UFFICIO ELETTRICHE ED ELETTRONICHE				
MACCHINE D'UFFICIO ORDINARIE				
ALTRE AMBULANZE				
HARDWARE ED ATTREZZATURE EDP				
ALTRI BENI MATERIALI				
ALTRI BENI < 1ML				
<b>TOTALE ALTRI BENI</b>				



## 8. Immobilizzazioni in corso e acconti

Il totale della voce "Immobilizzazioni in corso e acconti" al 31.12.2002 è pari a € 14.919, ed è composta nel modo seguente :

DESCRIZIONE	Valore 31/12/2002	Valore 31/12/2001	Variazione	
			Valore	%
IMMOBILIZZAZIONI IN CORSO E ACCONTI	14.919	17.676	- 2.757	- 16
COSTI PER VERSAMENTI A FORNITORI DI ANTICIPI				
<b>TOTALE IMMOBILIZZAZIONI IN CORSO E ACCONTI</b>	<b>14.919</b>	<b>17.676</b>	<b>- 2.757</b>	<b>- 16</b>

La movimentazione dell'esercizio delle immobilizzazioni in corso e acconti è sintetizzata nella seguente tabella :

DESCRIZIONE	Costo complessivo presunto	Finanziamento complessivo			Situazione al 31.12.2001	Variazioni nell'anno 2002		Situazione al 31.12.2002
		Contributi regionali		Importo altri finanziamenti		Stato avanzamento e acconti	Incrementi	
		DGR	Importo		Stato di avanzamento e acconti			
FABBRICATI								
IMPIANTI E MACCHINARI								
ATTREZZATURE SANITARIE E SCIENTIFICHE								
MOBILI E ARREDI								
AUTOMEZZI ED ALTRI MEZZI DI TRASPORTO								
ALTRI BENI								
<b>TOTALE</b>								

(\*) Specificare e commentare le eventuali riclassificazioni e svalutazioni effettuate nell'esercizio n.



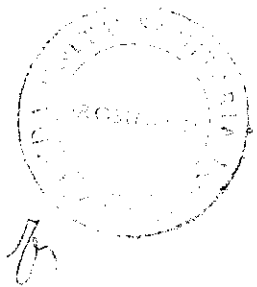


## IMMOBILIZZAZIONI FINANZIARIE - Voce A).III

Il valore residuo delle immobilizzazioni finanziarie al 31.12.2002 è pari a € 231.061, l'incremento rispetto al 31.12.2001 è pari a € 163.597.

### IMMOBILIZZAZIONI FINANZIARIE al 31/12/2002 :


DESCRIZIONE	Valore 31/12/2002	Valore 31/12/2001	Variazione	
			Valore	%
A.III.1) PARTECIPAZIONI	231.061	67.464	163.597	242
A.III.2) CREDITI				
A.III.3) TITOLI				
TOTALE IMMOBILIZZAZIONI FINANZIARIE	231.061	67.464	163.597	242



## 2. Crediti

Il totale della voce "Crediti" al 31.12.2002 è pari a € 231.061, ed è composta nel modo seguente :

DESCRIZIONE	Totale	Esigibili entro l'esercizio successivo		Esigibili oltre l'esercizio successivo	
		Scaduti	Non scaduti	Entro 5 anni	Oltre 5 anni
CREDITI VERSO REGIONE PER CONTRIBUTI C/INVESTIMENTI	157.698			157.698	
CREDITI VERSO REGIONE PER RIPIANO PERDITE ESERC.PREC.	57.462			57.462	
CREDITI VERSO REGIONE ANTIC. GARANZIA PIGNORAMENTI	15.901			15.901	
<b>TOTALE CREDITI</b>	<b>231.061</b>			<b>231.061</b>	
<i>Le voci esposte nella tabella costituiscono il contenuto minimo della Nota Integrativa</i>					



La movimentazione dei crediti immobilizzati nel corso dell'esercizio n è descritta nella seguente tabella :

DESCRIZIONE	Saldo 31.12. 2001	Incrementi dell'esercizio	Riclassificazioni	Incassi dell' Esercizio	Svalutazioni	Saldo 31.12. 2002
1. CREDITI VS REGIONE C/INVEST.	4.800	160.014		7.116		157.698
2. CREDITI VS REGIONE PERDITE ESERCIZI PRECEDENTI	53.916	36.833		33.287		57.462
CREDITI VS REGIONE PER ANTICIPAZIONI PER GARANZIA PIGNORAMENTI	8.748	7.153				15.901
<b>TOTALE</b>	67.464	204.000		40.403		231.061

1. Crediti vs Regione per contributi in conto investimenti.

Le movimentazioni, in merito ai crediti vs regione per contributi in c/ investimenti, relative agli "incrementi" dell'anno 2002 sono dovute ad una ricognizione, alla data del 31.dicembre.2002, di tutti i finanziamenti concessi al netto delle somme erogate ; praticamente il conto presenta a fine anno il residuo finanziamento da riscuotere rispetto a quello concesso.

2. Crediti vs Regione per ripianamento perdite esercizi precedenti.

Evidenzia, tra gli incrementi, le maggiori esposizioni bancarie dell'anno nonché le decurtazioni derivanti dalle rimesse della Regione in materia.


3. Crediti vs Regione per anticipazione garanzia pignoramenti.

Evidenzia, tra gli incrementi, le maggiori esposizioni bancarie dell'anno nonché le decurtazioni derivanti dalle rimesse della Regione in materia.

La movimentazione del Fondo svalutazione crediti nell'esercizio n è data dalla seguente tabella :

DESCRIZIONE (°)	Saldo 31/12/n-1	Accantonamento	Utilizzo	Saldo 31/12/n
FONDO SVALUTAZIONE CREDITI				
<b>TOTALE</b>				

(°) Indicare e commentare se di importi rilevanti sia l'accantonamento dell'esercizio (indicando i nomi dei debitori e dando motivazione della scelta operata) che l'utilizzo del fondo.



## ATTIVO CIRCOLANTE - Voce B)


DESCRIZIONE	Valore
B).I RIMANENZE	3.226
B).II CREDITI	384.759
B).III ATTIVITA' FINANZIARIE	
B).IV DISPONIBILITA' LIQUIDE	1.877
<b>TOTALE ATTIVO CIRCOLANTE</b>	<b>389.862</b>

## **RIMANENZE - Voce B).I**

Il valore delle al 31.12.2002 è pari a € 3.226 ; l'incremento rispetto al 31.12.2001 è pari a € 480.

### **RIMANENZE al 31/12/2002 :**

DESCRIZIONE	Valore 31/12/2002	Valore 31/12/2001	Variazione	
			Valore	%
B.I.1) RIMANENZE SANITARIE	3.148	2.632	516	20
B.I.2) RIMANENZE NON SANITARIE	78	114	- 36	- 32
B.I.3) ACCONTI				
- PER BENI SANITARI				
- PER BENI NON SANITARI				
<b>TOTALE RIMANENZE</b>	<b>3.226</b>	<b>2.746</b>	<b>480</b>	<b>17</b>




6

# 1. Rimanenze sanitarie

La movimentazione delle rimanenze sanitarie nell'esercizio n è illustrata nella seguente tabella:

DESCRIZIONE	Valore 31/12/2001	Acquisti esercizio 2002	Consumi esercizio 2002	Svalutazioni	Rivalutazioni	VALORE 31/12/2002
MEDICINALI	1.154	13.291	12.563			1.882
STUPEFACENTI	17	140	130			27
SOLUZIONI FISILOGICHE	87	371	422			36
OSSIGENO	15	569	499			85
ALTRI GAS MEDICALI	4	84	59			29
AZOTO LIQUIDO	3	45	44			4
ALIMENTI PER NUTRIZIONE ARTIFICIALE	36	260	265			31
MEDICINALI PER EMODIALIZZATI	49	556	555			50
ANTISETTICI	27	37	38			26
PRODOTTI GALENICI	28	73	67			34
SANGUE	42	219	244			17
PLASMA						
ALTRI EMODERIVATI	33	358	364			27
DIETETICI	45	51	83			13
SIERI E VACCINI	108	1.044	1.082			70
REAGENTI	196	6.465	6.520			141
VETRERIE E MATERIALE PLASTICO PER LABORATORIO	2	121	121			0
MATERIALE PER INDAGINI ISTOLOGICHE		54	45			9
ALTRO MATERIALE PER INDAGINI CLINICHE DI LABORATORIO	31	462	487			6
PELLICOLE RADIOGRAFICHE	23	1.319	1.324			18
MEZZI DI CONTRASTO PER RADIOLOGIA	17	596	602			11
CARTA PER APPARECCHI ELETTOMEDICALI	3	62	61			4
MATERIALI DIAGNOSTICI	2	120	119			3
ALTRI MATERIALI DI RADIOGRAFIA	1	35	36			0
MATERIALE MONOUSO	487	7.242	7.271			458
MATERIALE PER STERILIZZAZIONE	12	49	52			9
DISINFETTANTI AD USO UMANO	8	165	169			4
STRUMENTARIO CHIRURGICO NON COSTITUITO DA IMMOBILIZZAZIONI	25	429	436			18
ALTRO MATERIALE DI CONSUMO	69	87	59			97
PROTESI	16	2.668	2.681			3




PACE-MAKER	5	743	745		3
VALVOLE E FILTRI PER EMODINAMICA	5	30	32		3
DEFRIBRILLATORI IMPIANTABILI	5	52	55		2
MATERIALI PER DIALISI	13	3.083	3.083		13
MEDICINALI	1	25	25		1
DISINFETTANTI AD USO VETERINARIO	18	2	19		1
MATERIALI CHIRURGICI	43	3	46		0
MATERIALI SANITARI	2	37	28		11
MATERIALI DIAGNOSTICI		6	5		1
MANGIMI AD USO ZOOTECNICO					
MARCHE AURICOLARI		9	8		1
DISINFESTANTI					
<b>TOTALE RIMANENZE SANITARIE</b>	<b>2.632</b>	<b>40.962</b>	<b>40.446</b>		<b>3.148</b>
<i>Le voci esposte nella tabella costituiscono il contenuto minimo della Nota Integrativa</i>					

La movimentazione del Fondo deprezzamento magazzino nell'esercizio n è data dalla seguente tabella:

DESCRIZIONE (°)	Saldo 31/12/n-1	Accantonamento	Utilizzo	Saldo 31/12/n
FONDO DEPREZZAMENTO MAGAZZINO				
<b>TOTALE</b>				

(°) Indicare e commentare se di importi rilevanti, sia l'accantonamento dell'esercizio (indicando gli articoli merceologici obsoleti o a lento rigiro e dando motivazione della scelta operata) che dell'utilizzo del fondo.



## 1. Rimanenze non sanitarie

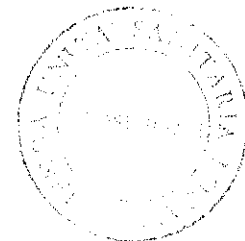
La movimentazione delle rimanenze sanitarie nell'esercizio n è illustrata nella seguente tabella:

DESCRIZIONE	Valore 31/12/2002	Acquisti esercizio 2002	Consumi esercizio 2002	Svalutazioni	Rivalutazioni	VALORE 31/12/2002
GENERI ALIMENTARI	0	9	9			0
GUARDAROBA	1	3	3			1
MATERIALI DI PULIZIA E DISINFESTANTI USO ESTERNO	8	334	335			7
UTENSILI PER CUCINA						
COMBUSTIBILI	18	1.902	1905			15
CARBURANTI	1	294	294			1
LUBRIFICANTI	1		1			0
FLOPPY DISK		3	3			0
CD-ROM		1	1			0
ALTRI SUPPORTI INFORMATICI	6	6	11			1
STAMPATI	27	325	333			19
CANCELLERIA	13	430	436			7
MATERIALE TECNICO E LIBRI- RIVISTE	39	690	702			27
<b>TOTALE RIMANENZE NON SANITARIE</b>	<b>144</b>	<b>3.997</b>	<b>4.033</b>			<b>78</b>
<i>Le voci esposte nella tabella costituiscono il contenuto minimo della Nota Integrativa</i>						

La movimentazione del Fondo deprezzamento magazzino nell'esercizio n è data dalla seguente tabella:

DESCRIZIONE (°)	Saldo 31/12/n-1	Accantonamento	Utilizzo	Saldo 31/12/n
FONDO DEPREZZAMENTO MAGAZZINO				
<b>TOTALE</b>				

(°) Indicare e commentare se di importi rilevanti, sia l'accantonamento dell'esercizio (indicando gli articoli merceologici obsoleti o a lento rigiro e dando motivazione della scelta operata) che dell'utilizzo del fondo.



## CREDITI - Voce B).II

Il totale della voce "Crediti" al 31.12.2002 è pari a € 384.759, ed è composta nel modo seguente :

DESCRIZIONE	Totale	Esigibili entro l'esercizio successivo		Esigibili oltre l'esercizio successivo	
		Scaduti	Non scaduti	Entro 5 anni	Oltre 5 anni
CREDITI VERSO REGIONE E PROVINCE AUTONOME	120.471	261	120.210	120.210	
CREDITI VERSO COMUNI	591	591			
CREDITI VERSO AZIENDE SANITARE DELLA REGIONE	0				
CREDITI VERSO AZIENDE SANITARIE EXTRA REGIONE	0				
CREDITI VERSO ARPA	500	500			
CREDITI VERSO ERARIO	0				
ALTRI CREDITI	263.197	263.197			
F.DO SVALUTAZIONE CREDITI					
<b>TOTALE CREDITI</b>	<b>384.759</b>	<b>264.549</b>	<b>120.210</b>	<b>120.210</b>	

## 2. Crediti

Il totale della voce "Crediti" al 31.12.2002 è pari a €....., ed è composta nel modo seguente :

DESCRIZIONE	Totale	Esigibili entro l'esercizio successivo		Esigibili oltre l'esercizio successivo	
		Scaduti	Non scaduti	Entro 5 anni	Oltre 5 anni
CREDITI VERSO REGIONE					
CREDITI VERSO COMUNI					
CREDITI VERSO AZIENDE SANITARE DELLA REGIONE					
CREDITI VERSO AZIENDE SANITARIE EXTRA REGIONE					
CREDITI VERSO ALTRI ENTI PUBBLICI					
CREDITI VERSO ERARIO					
DEPOSITI CAUZIONALI					
ALTRI CREDITI					
FONDO SVALUTAZIONE CREDITI					
<b>TOTALE CREDITI</b>					
<i>Le voci esposte nella tabella costituiscono il contenuto minimo della Nota Integrativa</i>					





La movimentazione dei crediti nel corso dell'esercizio n è descritta nella seguente tabella :

74

DESCRIZIONE	Saldo 31.12.2001	Incrementi dell'esercizio	Riclassificazioni	Incaassi dell' esercizio	Svalutazioni	Saldo 31.12. n
<b>CREDITI VERSO REGIONE :</b>	68.761	523.680		471.970		120.471
- PER QUOTE FSR						
- PER CTR IN C/ES. A DESTINAZIONE INDISTINTA	11.050	461.181		471.970		261
- PER COMPENSAZIONI	57.711	62.499				120.210
<b>CREDITI VERSO PROVINCIA :</b>						
- PER CTR IN C/ES. A DESTINAZIONE INDISTINTA						
- PER CTR IN C/ES. A DESTINAZIONE VINCOLATA						
- PER CTR IN C/CAPITALE PER ALTRI CREDITI						
<b>CREDITI VERSO COMUNI :</b>	682	586		677		591
- PER CTR IN C/ES. A DESTINAZIONE VINCOLATA						
<b>CREDITI VERSO AZIENDE SANTARE DELLA REGIONE :</b>						
<b>CREDITI VERSO AZIENDE SANITARIE EXTRA REGIONE :</b>						
<b>CREDITI VERSO ARPA</b>	1.189	124		813		500
- ALTRI CREDITI						
<b>CREDITI VERSO ERARIO</b>						
<b>ALTRI CREDITI</b>	26.109	1.737.718		1.500.630		263.197
- PER PRESTAZIONI	780	8.051		7.824		1.007
- PER LOCAZIONE FINANZIARIA SAN.IM	0	243.174				243.174
- PER ACCONTI VERSO FORNITORI	11	91		51		51
- PER ALTRI CREDITI	25.318	1.486.402		1.492.755		18.965
<b>TOTALE CREDITI</b>	<b>96.741</b>	<b>2.262.108</b>		<b>1.974.090</b>		<b>384.759</b>

La movimentazione del F.do svalutazione crediti nell'esercizio n è data dalla seguente tabella :

DESCRIZIONE (*)	Saldo 31/12/n-1	Accantonamento	Utilizzo	Saldo 31/12/n
FONDO SVALUTAZIONE CREDITI				
<b>TOTALE</b>				

3.



## DISPONIBILITÀ LIQUIDE - Voce B).IV

Il valore delle "Disponibilità liquide" al 31.12.2002 è pari a € 1.877, il decremento rispetto al 31.12.2001 è pari a € 2.628.

### DISPONIBILITÀ LIQUIDE al 31/12/2002 :


DESCRIZIONE	Valore 31/12/2002	Valore 31/12/2001	Variazione	
			Valore	%
B.IV.1) CASSA	29	35	- 6	- 14
B.IV.2) ISTITUTO TESORIERE	1.450	4.214	- 2.764	- 66
B.IV.3) C/C POSTALE	398	257	141	55
TOTALE ATTIVITÀ FINANZIARIE	1.877	4.506	- 2.629	- 58

## RATEI E RISCONTI - Voce C)

Il valore dei "Ratei e risconti attivi" al 31.12.2002 è pari a € 34, l'incremento rispetto al 31.12.2001 è pari a € 26.

### RATEI E RISCONTI al 31/12/2002 :

DESCRIZIONE	Valore 31/12/2002	Valore 31/12/2001	Variazione	
			Valore	%
1. RATEI ATTIVI				
2. RISCONTI ATTIVI	34	8	26	325
TOTALE RATEI E RISCONTI	34	8	26	325




## 2. Risconti attivi

Il valore dei risconti attivi al 31.12.2002 è pari a € 34, l'incremento rispetto al 31.12.2001 è pari a € 26.

Il totale della voce è così costituito :

DESCRIZIONE	Valore 31/12/2002	Valore 31/12/2001	Variazione Valore
<b>a) RISCONTI ATTIVI ANNUALI ANNO 2002 :</b>	34	8	26
1. LEASING FINANZIARIO ED ASS. TECNICA DITTA E.T.F. > FATT.N.48/31.12.2002	4		
2. LEASING FINANZIARIO DITTA TELELEASING > FATT.N.89035/01.10.2002 E FATT. N. 27110004/02.12.2002	4		
3. ASSISTENZA TECNICA DITTA TECHNOLAND > FATT.N.53/02.05.2002	4		
4. ALTRI CANONI DI NOLEGGIO DITTA 3M FATT.N.150875/02.08.2002	17		
5. TELEFONIA FISSA > FATTURE DIVERSE	5		
6. NOLEGGIO ATTREZZATURE DITTA INFORMATICA MEDICA > FATT.N.305/06.05.2002			
<b>b) RISCONTI ATTIVI PLURIENNALI :</b>			
1. ( DESCRIZIONE )			
3.       "			
.       "			
.       "			
n.       "			
<b>TOTALE RISCONTI ATTIVI</b>	34	8	26



*Handwritten signature or mark.*

## STATO PATRIMONIALE PASSIVO


DESCRIZIONE	Valore
A) PATRIMONIO NETTO	261.210
B) FONDI PER RISCHI E ONERI	873
C) TRATTAMENTO FINE RAPPORTO	2.430
D) DEBITI	447.115
E) RATEI E RISCONTI	17
F) CONTI D'ORDINE	(273)
<b>TOTALE ATTIVO</b>	<b>711.645</b>

### PATRIMONIO NETTO - Voce A)

La consistenza del "Patrimonio netto" al 31.12.2002 è pari ad € 261.210  
I movimenti avvenuti nell'esercizio n risultano dal seguente prospetto :

DESCRIZIONE	Finanziamenti per investimenti	Donazioni lasciti vincolati ed investiti	Fondo di dotazione	Contributi per ripiani perdite	Contributi per antic. gar. Pignoramenti	Riserve Pluriennio Da reinvestire	Utili (perdite) portati a nuovo	Utili (perdite) dell'esercizio	(*) Patrimonio netto
CONSISTENZA AL 31.12.2001	142.301	0	-126.904	53.916	8.747	0	- 87.341	-44.031	- 53.312
<b>MOVIMENTI ESERCIZIO Anno 2002 :</b>									
DESTINAZIONE RIS. ES. PREC.							- 44.031	44.031	0
RICAPITALIZZAZIONE F.DO DOTAZIONE	- 34.849		- 11.919						- 46.768
STERILIZZAZIONE AMM.TI	- 7.277	- 3							- 7.280
CTR IN C/CAPITALE ACQUISTI ESERCIZIO	161.795	41		36.833	7.154	180.491	34.849		421.163
CTR PER RIPIANI PERDITE			33.287	-33.287					0
RIPIANAMENTO PERDITE ES. PRECEDENTI CON UTILIZZO CTR E DELLE RISERVE						- 91.470	91.470		0
<b>RISULTATO D'ESERCIZIO 2002</b>								- 52.593	- 52.593
CONSISTENZA AL 31.12.2002	261.970	38	- 105.536	57.462	15.901	89.021	- 5.053	-52.593	- 261.210
<i>Le voci esposte nella tabella costituiscono il contenuto minimo della Nota Integrativa</i>									

(\*) Somma di tutte le voci costituenti il patrimonio netto (totale per riga).



#### Finanziamenti per investimenti :

consistenza al 31.12.2002 pari a € 142.301, la variazione rispetto all'esercizio 2001 è pari a €..... ed è dovuta a :

1. incremento di € 161.796, dovuto alla "iscrizione" in bilancio di tutti i finanziamenti concessi dalla Regione Lazio al netto delle erogazioni effettuate ; in pratica, è stata eseguita una ricognizione dei totali dei finanziamenti concessi e sono state iscritte in bilancio le somme residue degli stessi (rispetto a quello concesso) ;
2. decremento di € 974 per la sterilizzazione della quota di ammortamento dei beni dismessi nell'operazione "sale and lease back", quota relativa ai primi 178 giorni dell'anno 2002 ovvero al periodo di possesso degli stessi fabbricati ;
3. decremento di € 34.849 per storno contributi in relazione ai beni dismessi nell'operazione "sale and lease back " ; il valore medesimo è pari all'importo dei beni ceduti per € 65.690, al netto dello storno della quota ammortizzata per € 3.006 e del valore dell'immobile relativo al presidio ospedaliero di Sora di € 27.835, non ceduto ;
4. decremento per sterilizzazione quota di ammortamento anno 2002 di € 6.302.

#### Donazioni e lasciti vincolati ad investimenti :


consistenza al 31.12.2002 pari a € 37, dovuta a

1. donazioni ricevute nell'anno 2002 per € 41 ;
2. sterilizzazione della relativa quota di ammortamento per € 3.

#### Fondo di dotazione :

consistenza al 31.12.2002 pari a € 105.536, la variazione rispetto all'esercizio 2001 è pari a € 21.368 ed è dovuta a :

1. decremento per € 29.945 per rimessa della Regione Lazio per parziale risanamento dei disavanzi delle relativi agli anni 1995-1999 ;
2. decremento per € 856 per rimessa della Regione Lazio per restituzione anticipazione straordinaria ripiano esercizi precedenti DGR 602/2001 ;
3. decremento per € 1.241 per rimessa della Regione Lazio per restituzione anticipazione straordinaria per assistenza specialistica ;
4. decremento per € 1.245 per rimessa della Regione Lazio per definizione pendenze debitorie al 31.1.2001 ;
5. storno di € 11.778 per contributi iscritti all'apertura del 1^ gennaio 1999 per ricostruzione globale degli stessi ;
6. storno per € 141 dei valori delle sopravvenienze passive relative agli anni 1998 e precedenti.



**Contributi per ripiani perdite :**

consistenza al 31.12.2002 pari a € 57.462, la variazione rispetto all'esercizio 2001 è pari a € 3.546 ed è dovuta a

1. decremento per € 29.945 per rimessa della Regione Lazio per parziale risanamento dei disavanzi delle relativi agli anni 1995-1999 ;
2. decremento per € 856 per rimessa della Regione Lazio per restituzione anticipazione straordinaria ripiano esercizi precedenti DGR 602/2001 ;
3. decremento per € 1.241 per rimessa della Regione Lazio per restituzione anticipazione straordinaria per assistenza specialistica ;
4. decremento per € 1.245 per rimessa della Regione Lazio per definizione pendenze debitorie al 31.1.2001 ;
5. incremento di € 36.833 per ulteriori anticipazioni.

**Contributi per anticipazioni garanzia pignoramenti :**

consistenza al 31.12.2002 pari a € 15.902, la variazione rispetto all'esercizio 2001 è pari a € 7.155 ed è dovuta ad ulteriori anticipazioni.

**Riserve plusvalenze da reinvestire :**

consistenza al 31.12.2002 pari a € 89.021 dovuta a :

1. iscrizione di € 180.491 per dismissione del patrimonio con l'operazione " sale and lease back " ;
2. storno di € 91.469 per cartolarizzazione crediti contrattuali da parte della SAN.IM con l'operazione " sale and lease back ".

**Utili (perdite) portati a nuovo :**

consistenza al 31.12.2002 pari a € 5.053 ; al 31 dicembre.2001 il conto presenta un saldo di € 87.341 e la variazione rispetto all'esercizio 2001 è dovuta a :


- iscrizione della perdita dell'esercizio 2001 pari ad € 44.031
- ripianamento perdite esercizi precedenti per costituzione riserva plusvalenze da reinvestire per dismissione dei beni patrimoniali € 91.469
- ripianamento perdite esercizi precedenti per contributi in conto capitale sui beni patrimoniali dismessi € 34.849.

**FONDI RISCHI E ONERI - Voce B)**

Il valore dei fondi rischi e oneri al 31.12.2002 è pari a € 873, l'incremento rispetto al 31.12.2001 è pari a € 164.

**Fondi rischi e oneri al 31/12/2002 :**

DESCRIZIONE	Valore 31/12/2002	Valore 31/12/2001	Variazione	
			Valore	%
B.1) FONDI PER IMPOSTE				
B.2) FONDI RISCHI	786	709	77	11
B.3) ALTRI FONDI	87	-	87	
<b>TOTALE FONDI RISCHI E ONERI</b>	<b>873</b>	<b>709</b>	<b>164</b>	<b>23</b>



La loro composizione e le loro variazioni nell'esercizio n sono descritte nella seguente tabella :


DESCRIZIONE	Saldo al 31.12.2001	Accantonamenti	Utilizzi	Assorbimenti a conto economico	Riclassifiche	Saldo al 31.12.2002
<b>FONDI PER IMPOSTE :</b>						
- FONDO IMPOSTE						
- FONDO IMPOSTE DIFFERITE						
<b>FONDO RISCHI :</b>	709	786	709			786
- CAUSE LEGALI IN CORSO	709	786	709			786
- ONERI DA LIQUIDARE AL PERSONALE	0					
<b>ALTRI FONDI :</b>	0	87				87
- RINNOVI CONTRATTUALI						
- ONERI PERSONALE IN QUIESCENZA	0	87				87
- TRATTAMENTO FINE MANDATO						
<b>TOTALE</b>	709	873	709			873
<i>Le voci esposte nella tabella costituiscono il contenuto minimo della Nota</i>						

#### Fondi rischi :

consistenza al 31.12.2002 pari a € 786, la variazione rispetto all'esercizio 2001 è pari a € 77 ed è dovuta a ripristinare il fondo ad un importo che si spera possa essere ritiene esaustivo in riferimento alle pendenze in corso di definizione ; l'ammortare dell'accantonamento operato negli anni precedenti si è rilevato abbastanza insufficiente.

#### Altri fondi :

consistenza al 31.12.2002 pari a € 87 per accantonamenti per gli oneri da liquidare al personale.



## TRATTAMENTO DI FINE RAPPORTO - Voce C)

Il valore del trattamento di fine rapporto al 31.12.2002 è pari a € 2.430, l'incremento/decremento rispetto al 31.12.2001 è pari a € 845.

### Trattamento di fine rapporto al 31/12/2002 :

DESCRIZIONE	Valore 31/12/2002	Valore 31/12/2001	Variazione	
			Valore	%
C.1) PREMI DI OPEROSITÀ	2.430	2.372	58	2
C.2) TRATTAMENTO FINE RAPPORTO				
TOTALE TRATTAMENTO FINE RAPPORTO	2.430	2.372	58	2


### PREMI DI OPEROSITÀ SUMAI – Voce C).1

La movimentazione del "Premio di operosità sumai" nell'esercizio 2002 è data dalla seguente tabella :

DESCRIZIONE	Saldo 31.12. 2001	Accantonamento		Utilizzo	Altro	Saldo 31.12.2002
		Ante coge Economico patrimoniale	Post coge Economico patrimoniale			
PREMI DI OPEROSITÀ SUMAI	2.372		148	90		2.430
TOTALE						

Annualmente sono state accantonate, in riferimento ai medici interessati, le somme relative al premio di operosità maturato dagli specialisti ambulatoriali (sumaisti), dai Biologi e psicologi ambulatoriali, nonché dai medici di medicina dei servizi, il tutto in riferimento alla gestione corrente, ad esclusione, pertanto, del periodo afferente la gestione stralcio. Per l'anno in corso si è proceduto all'accantonamento dell'importo di € 75 per i sumaisti e di € 73 per i medici della medicina dei servizi. Il fondo è stato utilizzato, nel corrente anno, per € 90.





## TRATTAMENTO DI FINE RAPPORTO – Voce C).2

La movimentazione del "Trattamento di fine rapporto" nell'esercizio n è data dalla seguente tabella :

DESCRIZIONE	Saldo 31.12. n-1	Accantonamento	Utilizzo	Altro	Saldo 31.12. n
TRATTAMENTO DI FINE RAPPORTO					
TOTALE					

## DEBITI - Voce D)


Il valore complessivo dei debiti è pari a € 447.115 :

**DEBITI AL 31/12/2002 :**

I debiti sono articolati nei seguenti conti:

DESCRIZIONE	Totale	Esigibili entro l'esercizio successivo		Esigibili oltre l'esercizio successivo	
		Scaduti	Non scaduti	Entro 5 anni	Oltre 5 anni
1) MUTUI					
2) DEBITI VERSO REGIONE E PROVINCIA AUTONOMA	-				
3) DEBITI VERSO COMUNE	-				
4) DEBITI VERSO AZIENDE SANITARIE	35	35			
5) DEBITI VERSO ARPA	237	237			
6) DEBITI VERSO FORNITORI	220.429	220.429			
7) DEBITI VERSO ISTITUTO TESORIERE	111.957		111.956		
8) DEBITI TRIBUTARI	9062	9.062			
9) DEBITI VERSO ISTITUTI DI PREVIDENZA	8.051	8.051			
10) ALTRI DEBITI	97.344	97.344			
<b>TOTALE DEBITI</b>	<b>447.115</b>	<b>335.159</b>	<b>111.956</b>		

La movimentazione dei debiti è evidenziata nei seguenti prospetti che dovranno essere integrati con note di commento riguardo alle voci più significative.



### 3. DEBITI VERSO COMUNI

Il valore dei debiti verso comuni al 31.12.2002 è pari a € 0.

DESCRIZIONE	Saldo 31.12. n-1	Incrementi esercizio	Riclassificazioni	Pagati esercizio	Altre variazioni	Saldo 31.12. n
Debiti verso Comuni						
- per restituzione finanziamenti						
- per contributi erogati anticipatamente						
- altro (specificare)						
<b>TOTALE DEBITI VERSO COMUNI</b>						

### 4. DEBITI VERSO AZIENDE SANITARIE DELLA REGIONE

Il valore dei debiti verso aziende sanitarie della Regione al 31.12.2002 è pari a € 35.

Gli importi dovranno essere dettagliati base del seguente prospetto:

DESCRIZIONE	Saldo 31.12. 2001	Incrementi esercizio	Riclassificazioni	Pagati esercizio	Altre Variazioni	Saldo 31.12.2002
Debiti verso Ausl Roma A	0	24		24		0
Debiti verso Ausl Roma B						
Debiti verso Ausl Roma C	17					17
Debiti verso Ausl Roma D	0					0
Debiti verso Ausl Roma E	14					14
Debiti verso Ausl Roma F						
Debiti verso Ausl Roma G						
Debiti verso Ausl Roma H						
Debiti verso Ausl Roma Frosinone						
Debiti verso Ausl Roma Latina						
Debiti verso Ausl Roma Rieti						
Debiti verso Ausl Roma Viterbo						
Debiti verso S. Camillo-Forlanini	4					4
Debiti verso S. Filippo Neri						
Debiti verso S. Giovanni -Addolorata						
Debiti verso S. Andrea						
Debiti verso Ausl di altre Regioni						
<b>TOTALE DEBITI AZIENDE SANITARIE</b>	<b>35</b>	<b>24</b>		<b>24</b>		<b>35</b>

I debiti vs le aziende sanitarie della regione sono rappresentati da prestazioni sanitarie.



## 5. DEBITI VERSO ARPA

Il valore dei debiti verso ARPA al 31.12.2002 è pari a € 237.

Gli importi dovranno essere dettagliati sulla base del seguente prospetto:

DESCRIZIONE	Saldo 31.12. 2001	Incrementi esercizio	Riclassificazioni	Incassi esercizio	Altre variazioni	Saldo 31.12. 2002
Debiti verso Arpa	237					237
-per personale comandato						
-prestazioni	237					237
<b>TOTALE DEBITI VERSO ARPA</b>	237					237

I rapporti con l'Arpa Lazio sono stati disciplinati in compensazione ; in pratica l'ASL procede al rimborso delle loro prestazioni trattenendo le spese eseguite per loro conto. L'articolazione e relativa definizione di alcune spese non hanno, nell'anno in corso, permesso la definizione di dette partite che, comunque, sarà regolarizzata nel futuro esercizio. Si specifica che l'ARPA Lazio sta procedendo ad una autonomia della propria gestione ; in tal modo, la stessa ARPA dovrà provvedere soltanto al rimborso delle spese dianzi menzionate, oggetto, si ripete, di definizione.

## 6. DEBITI VERSO FORNITORI

Il valore dei debiti verso fornitori al 31.12.2002 è pari a € 220.429.

Gli importi dovranno essere dettagliati sulla base del seguente prospetto:

DESCRIZIONE	Saldo 31.12. 2001	Incrementi esercizio	Riclassificazioni	Pagati esercizio	Altre variazioni	Saldo 31.12. 2002
Debiti verso fornitori nazionali	170.747	148.066		123.329		195.484
Debiti verso fornitori esteri						
Debiti verso professionisti e collaboratori	1.436	4.297		3.074		2.659
Debiti per fatture da ricevere	7.098	22.539			12.105	17.532
Note di credito da ricevere	- 6.355	- 9.416			197	- 15.574
DEBITI VS LEASING ROMA (FATTORIZZAZIONE CASE DI CURA)	0	20.328				20.328
<b>TOTALE DEBITI VERSO FORNITORI</b>	172.926	185.814		126.403	- 11.908	220.429
<i>Le voci esposte nella tabella costituiscono il contenuto minimo della Nota Integrativa</i>						



4

## 7. DEBITI VERSO ISTITUTO TESORIERE

Il valore dei debiti verso istituto tesoriere al 31.12.2002 è pari a € 111.956.  
Gli importi dovranno essere dettagliati sulla base del seguente prospetto :

DESCRIZIONE	Saldo 31.12.2001	Incrementi esercizio	Riclassifi- cazioni	Pagati Esercizio	Altre variazioni	Saldo 31.12.2002
Debiti verso istituto tesoriere	846	2.947		2.591		1.202
Debiti verso istituto tesoriere per anticipazione ordinaria	0	14.409				14.409
Debiti verso istituto tesoriere per anticipazione straordinaria	84.051	64.104		51.810		96.345
<b>TOTALE DEBITI VERSO ISTITUTO TESORIERE</b>	<b>84.897</b>	<b>81.460</b>		<b>54.401</b>		<b>111.956</b>
<i>Le voci esposte nella tabella costituiscono il contenuto minimo della Nota Integrativa</i>						

I debiti vs l'Istituto Tesoriere sono così riassunti :

- |  |          |
|--|----------|
| 1. Rilevazione interessi al 31.12.2002                     | € 1.201  |
| 2. Anticipazione ordinaria di tesoreria                    | € 14.409 |
| 3. Anticipazione straordinaria garanzia pignoramenti       | € 9.567  |
| 4. Anticipazione straordinaria ripiano disavanzi           | € 18.665 |
| 5. Anticipazione straordinaria garanzia pignoramenti 11/05 | € 6.335  |
| 6. Anticipazione straordinaria atti transattivi            | € 5.132  |
| 7. Anticipazione straordinaria disavanzi '95 e succ.       | € 26.289 |
| 8. Anticipazione straordinaria conguaglio 2001             | € 22.982 |
| 9. Anticipazione straordinaria transazioni case di cura    | € 7.375  |

## 8. DEBITI VERSO ERARIO

Il valore dei debiti verso l'erario al 31.12.2002 è pari a € 9.061

Gli importi dovranno essere dettagliati sulla base del seguente prospetto:

DESCRIZIONE	Saldo 31.12.2001	Incrementi esercizio	Riclassifi- cazioni	Pagati Esercizio	Altre variazioni	Saldo 31.12.2002
Erario c/ Irpeg	176	248		298		126
Erario c/ ritenute su lavoro autonomo	496	12.567		12.561		502
Erario c/ ritenute lavoro dipendente	5.161	69.014		63.027		6.148
Altre imposte e tasse	2.103	27.180		26.998		2.285
<b>TOTALE DEBITI VERSO ERARIO</b>	<b>7.936</b>	<b>104.009</b>		<b>102.884</b>		<b>9.061</b>



## 9. DEBITI VERSO ISTITUTI DI PREVIDENZA

Il valore dei debiti verso Istituti di previdenza al 31.12.2002 è pari a € 8.051.  
Gli importi dovranno essere dettagliati sulla base del seguente prospetto:

11


DESCRIZIONE	Saldo 31.12.2001	Incrementi Esercizio	Riclassifi- cazioni	Pagati esercizio	Altre Variazioni	Saldo 31.12.2002
Inpdap	9.079	104.104		105.805		7.378
Inps lav dipendenti	145	1.171		1.164		152
Inail	9	2.479		2.456		32
Enpam/enpaf/enpav/enpab/enpap	45	6.946		6.534		457
Onaosi	1	381		350		32
<b>TOTALE DEBITI VERSO ISTITUTI DI PREVIDENZA</b>	<b>9.279</b>	<b>115.081</b>		<b>116.309</b>		<b>8.051</b>

## 10. ALTRI DEBITI

Il valore dei Altri debiti al 31.12.2002 è pari a € 97.344

Gli importi dovranno essere dettagliati sulla base del seguente prospetto:

DESCRIZIONE	Saldo 31.12.2001	Incrementi esercizio	Riclassifi- cazioni	Pagati Esercizio	Altre variazioni	Saldo 31.12.2002
Debiti verso personale dipendente	5.598	171.435		174.800		2.233
Debiti verso organizzazioni sindacali	76	2.109		1.859		326
Debiti verso assistiti						
Altri debiti	91.352	210.374		206.941		94.785
<b>TOTALE ALTRI DEBITI</b>	<b>97.026</b>	<b>383.918</b>		<b>383.600</b>		<b>97.344</b>
<i>Le voci esposte nella tabella costituiscono il contenuto minimo della Nota Integrativa</i>						



11

## RATEI E RISCONTI PASSIVI - Voce E)

Il valore dei "Ratei e risconti passivi" al 31.12.2002 è pari a € 17.

### Ratei e risconti passivi al 31/12/2002 :

DESCRIZIONE	Valore 31/12/2002	Valore 31/12/2001	Variazione	
			Valore	%
1. RATEI PASSIVI	17		17	
2. RISCONTI PASSIVI				
TOTALE RATEI E RISCONTI	17		17	

### 1. Ratei passivi


Il valore dei ratei passivi al 31.12.2002 è pari a € 17.

Il totale della voce è così costituito :

DESCRIZIONE	Valore 31/12/2002	Valore 31/12/2001	Variazione Valore
a) RATEI PASSIVI ANNUALI :			
1. ASSISTENZA TECNICA DITTA ITEON	10		
2. ASSISTENZA TECNICA DITTA PHILIPS	6		
3. NOLEGGIO FOTOCOPIATRICI	1		
. "			
n. "			
b) RATEI PASSIVI PLURIENNALI :			
1.( DESCRIZIONE )			
2. "			
. "			
. "			
n. "			
TOTALE RATEI PASSIVI	17		

### 2. Risconti passivi

Il valore dei risconti passivi al 31.12.n è pari a € 0.



## **CONTI D'ORDINE – Voce F)**

I Conti d'ordine al 31.12.2002 ammontano complessivamente a € 273., e sono così analizzabili :

**Rischi** : l'importo complessivo al 31.12.2002 è pari a € 0.

**Impegni** : l'importo complessivo al 31.12.n è pari a € 273, ed è composto da :

- Canoni di leasing ancora da pagare per € 273.

Ditta Euro Trading & Finance – Fornitura T.A.C – n.3 anni – canone ancora da pagare  
€ 105 - quota riscatto € 1

Ditta Gambro – Fornitura app.sanitarie – n. 18 mesi - quota di riscatto € 26.

Ditta Teleleasing – Fornitura centrale telefonica – n.5 anni - canone ancora da pagare € 44  
quota di riscatto € 1.

Ditta Draeger – Fornitura app.sanitarie – 3 anni – canone ancora da pagare € 124 - costo  
riscatto € -

**Beni di terzi** : l'importo complessivo al 31.12.2002 è pari a € 0.

- Beni in comodato a titolo di deposito cauzionale per €.....
- Titoli di terzi a cauzione per €.....
- Libretti di risparmio vincolati a terzi per €.....

(elencare, descrivere e valutare le singole posizioni dei beni di terzi, anche se facoltativo indicare il valore dei beni locati nella forma contrattuale del "leasing operativo")



fe

## AZIENDA SANITARIA LOCALE - FROSINONE

### CONTO ECONOMICO - VALORE DELLA PRODUZIONE - Voce A)

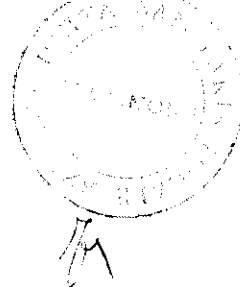
Il valore complessivo delle componenti positive di reddito che compongono il valore della produzione è:

#### VALORE DELLA PRODUZIONE al 31/12/2002

Il valore della produzione è suddiviso nei seguenti gruppi:

DESCRIZIONE	Valore
A.1) CONTRIBUTI IN CONTO ESERCIZIO	570.245
A.2) PROVENTI E RICAVI DIVERSI	695
A.3) CONCORSI, RECUPERI, RIMBORSI PER ATTIVITÀ TIPICHE	531
A.4) COMPARTECIPAZIONE ALLA SPESA PER PRESTAZIONI SANITARIE	6.382
A.5) COSTI CAPITALIZZATI	7.281
A.6) RICAVI E PROVENTI PER SERVIZI SOCIOSANITARI	18.684
<b>A) VALORE DELLA PRODUZIONE</b>	<b>603.818</b>





## CONTRIBUTI IN CONTO ESERCIZIO - Voce A) 1)

Dettaglio dei contributi in conto esercizio, a destinazione indistinta o vincolata a specifiche iniziative, assegnati alle aziende sanitarie da enti pubblici o organismi privati per lo svolgimento dell'attività istituzionale.

Gli importi dovranno essere dettagliati sulla base dei seguenti prospetti:

DESCRIZIONE	Valore 31/12/2002	Valore 31/12/2001	Variazione	
			Valore	%
1. CONTRIBUTI IN CONTO ESERCIZIO DA REGIONE	569.773	514.942	54.831	11
2. CONTRIBUTI IN CONTO ESERCIZIO DA PROVINCIA	-	-	-	
3. CONTRIBUTI IN CONTO ESERCIZIO DA COMUNE	262	126	136	109
4. CONTRIBUTI IN CONTO ESERCIZIO DA ALTRI ENTI PUBBLICI	84	54	31	57
5. CONTRIBUTI IN CONTO ESERCIZIO DA ORGANISMI PRIVATI	126	49	76	153
<b>A.1) CONTRIBUTI IN CONTO ESERCIZIO</b>	<b>570.245</b>	<b>515.171</b>	<b>55.074</b>	<b>11</b>


### 1. CONTRIBUTI IN CONTO ESERCIZIO DA REGIONE

Dettaglio dei fondi assegnati all'azienda sanitaria dalla Regione a fronte dell'allestimento d'attività socio sanitarie.

DESCRIZIONE	Valore 31/12/2002	Valore 31/12/2001	Variazione	
			Valore	%
Quote Fondo Sanitario Regionale				
Contributi a destinazione indistinta				
<b>CONTRIBUTI IN CONTO ESERCIZIO DA REGIONE A DESTINAZIONE INDISTINTA</b>	<b>568.171</b>	<b>514.331</b>	<b>53.839</b>	<b>10</b>
<b>CONTRIBUTI IN CONTO ESERCIZIO DA REGIONE A DESTINAZIONE VINCOLATA</b>	<b>1.602</b>	<b>611</b>	<b>992</b>	<b>162</b>
<b>TOTALE CONTRIBUTI IN CONTO ESERCIZIO DA REGIONE</b>	<b>569.773</b>	<b>514.942</b>	<b>54.831</b>	<b>11</b>

I contributi in conto esercizio a destinazione indistinta riflettono le determinazioni assunte in sede regionale ; i contributi a destinazione vincolata riguardano :

- |  |         |
|--|---------|
| 1. Formazione, qualificazione e riqualificazione personale | € 14    |
| 2. Ricerca scientifica                                     | € 340   |
| 3. Servizi sanità veterinaria                              | € 60    |
| 4. Progetti obiettivi                                      | € 40    |
| 5. Attività assistenziali                                  | € 1.124 |
| 6. Canone locazione SAN.IM.                                | € 25    |



## 2. CONTRIBUTI IN CONTO ESERCIZIO DA PROVINCIA


Dettaglio dei fondi assegnati all'azienda sanitaria dalla Provincia per lo svolgimento dell'attività istituzionale nell'ambito del territorio provinciale.

DESCRIZIONE	Valore 31/12/2002	Valore 31/12/2001	Variazione	
			Valore	%
CONTRIBUTI IN CONTO ESERCIZIO DA PROVINCIA A DESTINAZIONE INDISTINTA				
CONTRIBUTI IN CONTO ESERCIZIO DA PROVINCIA A DESTINAZIONE VINCOLATA				
TOTALE CONTRIBUTI IN CONTO ESERCIZIO DA PROVINCIA				

## 3. CONTRIBUTI IN CONTO ESERCIZIO DA COMUNI

Dettaglio dei fondi assegnati all'azienda sanitaria dal Comune per lo svolgimento di attività a carattere prevalentemente sociale, nell'ambito del territorio comunale.

DESCRIZIONE	Valore 31/12/2002	Valore 31/12/2001	Variazione	
			Valore	%
CONTRIBUTI IN CONTO ESERCIZIO DA COMUNI A DESTINAZIONE INDISTINTA				
CONTRIBUTI IN CONTO ESERCIZIO DA COMUNI A DESTINAZIONE VINCOLATA	262	126	136	109
TOTALE CONTRIBUTI IN CONTO ESERCIZIO DA COMUNI	262	126	136	109



M

#### 4. CONTRIBUTI IN CONTO ESERCIZIO DA ALTRI ENTI PUBBLICI E UNIONE EUROPEA

La voce ricomprende i fondi assegnati da organismi pubblici nazionali e internazionali alle aziende sanitarie per lo svolgimento di specifiche attività socio sanitarie.

DESCRIZIONE	Valore 31/12/2002	Valore 31/12/2001	Variazione	
			Valore	%
CONTRIBUTI IN CONTO ESERCIZIO DA ALTRI ENTI PUBBLICI E UNIONE EUROPEA	84	54	30	57
TOTALE CONTRIBUTI IN CONTO ESERCIZIO DA ALTRI ENTI PUBBLICI E UNIONE EUROPEA	84	54	30	57

I contributi medesimi riguardano :

1. Lotta alla droga - progetto A.S.L. "Filo d'Arianna" € 77
2. Incentivo attività screening citologico € 2
3. Buona pratica dello screening mammografico € 5


#### 5. CONTRIBUTI IN CONTO ESERCIZIO DA ORGANISMI PRIVATI

Tale voce ricomprende i fondi assegnati all'azienda sanitaria da organismi privati per l'allestimento di particolari attività o il conseguimento di obiettivi definiti.

DESCRIZIONE	Valore 31/12/2002	Valore 31/12/2001	Variazione	
			Valore	%
CONTRIBUTI IN CONTO ESERCIZIO DA ORGANISMI PRIVATI	126	49	77	153
TOTALE CONTRIBUTI IN CONTO ESERCIZIO DA ORGANISMI PRIVATI	126	49	77	153

Detti contributi sono stati determinati da :

1. Sponsorizzazione di convegni € 1
2. Borse di studio € 115
3. Progetti finalizzati € 5
4. Acquisto attrezzatura sanitaria € 5



## PROVENTI E RICAVI DIVERSI - Voce A) 2)

Dettaglio dei ricavi della gestione ordinaria che presentano un carattere di accessorietà rispetto i ricavi e proventi derivanti dall'erogazione di prestazioni sanitarie

Gli importi dovranno essere dettagliati sulla base dei seguenti prospetti:


DESCRIZIONE	Valore 31/12/2002	Valore 31/12/2001	Variazione	
			Valore	%
1. FITTI ATTIVI	3	4	- 1	- 28
2. PROVENTI E RICAVI DIVERSI NON SANITARI	692	427	265	62
A.2) PROVENTI E RICAVI DIVERSI	695	431	264	61

### 1.FITTI ATTIVI

Dettaglio dei proventi derivanti dalla locazione a terzi, regolarmente registrata, d'immobili di proprietà dell'azienda sanitaria, non strumentali allo svolgimento dell'attività istituzionale.

DESCRIZIONE	Valore 31/12/2002	Valore 31/12/2001	Variazione	
			Valore	%
FITTI ATTIVI	3	4	- 1	- 28
TOTALE FITTI ATTIVI	3	4	- 1	- 28

I fitti riguardano principalmente la locazione di un locale uso spaccio.



h

## 2. PROVENTI E RICAVI DIVERSI NON SANITARI

Dettaglio dei proventi e ricavi derivanti dall'erogazione di prestazioni e servizi non socio sanitari, ma connessi e accessori all'attività istituzionale.

DESCRIZIONE	Valore 31/12/2002	Valore 31/12/2001	Variazione	
			Valore	%
PROVENTI E RICAVI PER PRESTAZIONI NON SANITARIE	178	167	11	7
ALTRI PROVENTI E RICAVI NON SANITARI	514	260	254	98
TOTALE PROVENTI E RICAVI DIVERSI NON SANITARI	692	427	265	62

I proventi per prestazioni non sanitarie riguardano le consulenze ed, in massima parte, per la sicurezza dei luoghi di lavoro ; gli altri proventi e ricavi sono determinati, in gran parte, per il rilascio delle cartelle cliniche, per la sperimentazione di farmaci e per sanzioni sancite dall'ASL.

## CONCORSI, RECUPERI, RIMBORSI PER ATTIVITA' TIPICHE- Voce A) 3)

Dettaglio degli introiti che l'azienda sanitaria percepisce per concorsi, recuperi e rimborsi. Gli importi dovranno essere dettagliati sulla base dei seguenti prospetti:

DESCRIZIONE	Valore 31/12/2002	Valore 31/12/2001	Variazione	
			Valore	%
1. CONCORSI, RECUPERI, RIMBORSI PER ATTIVITA' TIPICHE	531	560	- 29	- 5
A.3) CONCORSI, RECUPERI, RIMBORSI PER ATTIVITA' TIPICHE	531	560	- 29	- 5


### 1. CONCORSI, RECUPERI, RIMBORSI PER ATTIVITA' TIPICHE

Dettaglio dei concorsi, recuperi e rimborsi di costi conseguiti da terzi soggetti per lo svolgimento dell'attività ordinaria dell'azienda (istituzionale e non istituzionale).

DESCRIZIONE	Valore 31/12/2002	Valore 31/12/2001	Variazione	
			Valore	%
CONCORSI, RECUPERI E RIMBORSI RELATIVI AL PERSONALE DIPENDENTE	482	509	- 27	- 5
CONCORSI, RECUPERI E RIMBORSI DIVERSI	49	50	- 1	- 3
TOTALE CONCORSI, RECUPERI, RIMBORSI PER ATTIVITA' TIPICHE	531	559	- 28	- 5

I componenti positivi sono rappresentati da rimborsi al personale comandato presso altri enti pubblici (€ 224), da rimborsi INAIL (€ 215), da concorso alle spese di formazione (€ 3) ; i "diversi" riguardano recuperi per azioni di rivalsa (€ 41) e rimborsi assicurativi (€ 8).

54



## COMPARTECIPAZIONE ALLA SPESA PER PRESTAZIONI SANITARIE- Voce A) 4)

Dettaglio dei ricavi che derivano dalla partecipazione del cittadino alla spesa per le prestazioni sanitarie erogate secondo le disposizioni della vigente normativa.

Gli importi dovranno essere dettagliati sulla base dei seguenti prospetti:

DESCRIZIONE	Valore	Valore	Variazione	
	31/12/2002	31/12/2001	Valore	%
1. COMPARTECIPAZIONE ALLA SPESA PER PRESTAZIONI SANITARIE E SOCIO SANITARIE ASSISTENZIALI	6.382	6.134	248	4
A.4) COMPARTECIPAZIONE ALLA SPESA PER PRESTAZIONI SANITARIE E SOCIO SANITARIE ASSISTENZIALI	6.382	6.134	248	4

### 1.COMPARTECIPAZIONE ALLA SPESA PER PRESTAZIONI SANITARIE E SOCIO SANITARIE ASSISTENZIALI

Dettaglio delle entrate conseguenti ai ticket pagati dal paziente per usufruire delle prestazioni assistenziali dell'azienda.

DESCRIZIONE	Valore	Valore	Variazione	
	31/12/2002	31/12/2001	Valore	%
COMPARTECIPAZIONE ALLA SPESA PER PRESTAZIONI SANITARIE E SOCIO SANITARIE ASSISTENZIALI	6.382	6.134	248	4
TOTALE COMPARTECIPAZIONE ALLA SPESA PER PRESTAZIONI SANITARIE E SOCIO SANITARIE ASSISTENZIALI	6.382	6.134	248	4



## COSTI CAPITALIZZATI- Voce A) 5)

Dettaglio dei costi concernenti gli interventi realizzativi o incrementativi delle immobilizzazioni materiali e immateriali effettuati in economia dall'azienda sanitaria, che possono essere capitalizzati e della quota parte dei contributi in conto capitale utilizzata per la sterilizzazione degli ammortamenti dei beni strumentali.

Gli importi dovranno essere dettagliati sulla base dei seguenti prospetti:

DESCRIZIONE	Valore 31/12/2002	Valore 31/12/2001	Variazione	
			Valore	%
1. COSTI CAPITALIZZATI	7.281	7.565	- 284	- 4
A.5) COSTI CAPITALIZZATI	7.281	7.565	- 284	- 4


### 1.COSTI CAPITALIZZATI

Dettaglio delle componenti positive di reddito che non derivano dalla prestazione di servizi sanitari, ma dalla sterilizzazione degli effetti economici di alcune tipologie di costi sostenuti per la loro produzione ed erogazione e i costi sostenuti per la produzione interna, ex novo o incrementativa, di immobilizzazioni materiali e immateriali che hanno prodotto un aumento significativo e tangibile della vita utile del bene.

DESCRIZIONE	Valore 31/12/2002	Valore 31/12/2001	Variazione	
			Valore	%
INCREMENTI DELLE IMMOBILIZZAZIONI PER LAVORI ESEGUITI IN ECONOMIA				
UTILIZZI CONTRIBUTI IN CONTO CAPITALE PER RETTIFICHE CONTABILI (STERILIZZAZIONE)	7.281	7.565	- 284	- 4
TOTALE COSTI CAPITALIZZATI	7.281	7.565	- 284	- 4

La sterilizzazione è stata effettuata sia in riferimento agli acquisti di beni strumentali con contributi della Regione che in relazione ai beni strumentali ricevuti in donazione. I relativi effetti economici sono così quantificati :

1. Utilizzo contributi regionali € 7.278
2. Utilizzo donazioni € 3.



## RICAVI E PROVENTI PER SERVIZI SOCIO SANITARI - Voce A) 6)

Dettaglio dei ricavi conseguiti a fronte dell'erogazione dei prestazioni sanitarie distinte in base ai soggetti nei cui confronti le stesse vengono prestate.

Gli importi dovranno essere dettagliati sulla base dei seguenti prospetti:


DESCRIZIONE	Valore 31/12/2002	Valore 31/12/2001	Variazione	
			Valore	%
1. RICAVI E PROVENTI PER SERVIZI SOCIO SANITARI RESI AD AZIENDE SANITARIE ED OSPEDALIERE DELLA REGIONE	322	92	230	250
2. RICAVI E PROVENTI PER SERVIZI SOCIO SANITARI RESI AD AZIENDE SANITARIE ED OSPEDALIERE E ALTRI SOGGETTI PUBBLICI EXTRA REGIONE				
3. RICAVI E PROVENTI PER SERVIZI SOCIO SANITARI RESI AD ALTRI SOGGETTI PUBBLICI DELLA REGIONE	197	161	36	22
4. RICAVI E PROVENTI PER SERVIZI SOCIO SANITARI RESI A PRIVATI	5.224	5.123	101	2
5. MOBILITA' SANITARIA	12.941	14.178	- 1.237	- 9
A.6) RICAVI E PROVENTI PER PRESTAZIONI SOCIO SANITARIE	18.684	19.554	- 870	- 4

### 1. RICAVI E PROVENTI PER SERVIZI SOCIO SANITARI RESI AD AZIENDE SANITARIE ED OSPEDALIERE DELLA REGIONE

Dettaglio dei ricavi relativi alle prestazioni e servizi socio sanitari resi ad aziende sanitarie ed ospedaliere della Regione che non rientrano nell'oggetto della disciplina della mobilità sanitaria.

DESCRIZIONE	Valore 31/12/2002	Valore 31/12/2001	Variazione	
			Valore	%
PROVENTI PER SERVIZI SANITARI	39	63	- 24	- 40
PROVENTI PER SERVIZI DI ATTIVITA' A TUTELA DELLA SALUTE NEI LUOGHI DI LAVORO				
PROVENTI PER SERVIZI DI ATTIVITA' DI IGIENE PUBBLICA AMBIENTALE				
PROVENTI PER SERVIZI DI CONSULENZA SANITARIA	283	29	255	888
ALTRI PROVENTI PER SERVIZI SOCIO SANITARI				
TOTALE RICAVI E PROVENTI PER SERVIZI SOCIO SANITARI RESI AD AZIENDE SANITARIE ED OSPEDALIERE DELLA REGIONE	322	92	231	251





## 2. RICAVI E PROVENTI PER SERVIZI SOCIOSANITARI RESI AD AZIENDE SANITARIE ED OSPEDALIERE E ALTRI SOGGETTI PUBBLICI EXTRA REGIONE

Dettaglio dei ricavi relativi alle prestazioni e servizi sociosanitari resi ad aziende sanitarie e ad altri soggetti pubblici extra Regione che non rientrano nell'oggetto della disciplina della mobilità sanitaria.

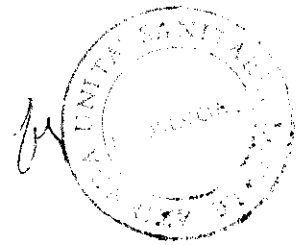
DESCRIZIONE	Valore 31/12/2002	Valore 31/12/2001	Variazione	
			Valore	%
PROVENTI PER SERVIZI SANITARI				
PROVENTI PER SERVIZI DI ATTIVITA' A TUTELA DELLA SALUTE NEI LUOGHI DI LAVORO				
PROVENTI PER SERVIZI DI ATTIVITA' DI IGIENE PUBBLICA AMBIENTALE				
PROVENTI PER SERVIZI SANITA' PUBBLICA VETERINARIA				
PROVENTI PER SERVIZI DI CONSULENZA SANITARIA				
ALTRI PROVENTI PER SERVIZI SOCIO SANITARI				
TOTALE RICAVI E PROVENTI PER SERVIZI SOCIOSANITARI RESI AD AZIENDE SANITARIE ED OSPEDALIERE E ALTRI SOGGETTI PUBBLICI EXTRA REGIONE				

Il prospetto previsto dovrà essere integrato da note di commento riguardo alle voci più significative e alle differenze di rilievo tra i dati economici dei due esercizi a confronto.

## 3. RICAVI E PROVENTI PER SERVIZI SOCIOSANITARI RESI AD ALTRI SOGGETTI PUBBLICI DELLA REGIONE

Dettaglio dei ricavi relativi alle prestazioni e servizi sociosanitari resi ad altri soggetti pubblici della Regione, che non rientrano nell'oggetto della disciplina della mobilità sanitaria.

DESCRIZIONE	Valore 31/12/2002	Valore 31/12/2001	Variazione	
			Valore	%
PROVENTI PER SERVIZI SANITARI	1	0	1	14
PROVENTI PER SERVIZI DI ATTIVITA' A TUTELA DELLA SALUTE NEI LUOGHI DI LAVORO	3	3	0	8
PROVENTI PER SERVIZI DI ATTIVITA' DI IGIENE PUBBLICA AMBIENTALE				
PROVENTI PER SERVIZI SANITA' PUBBLICA VETERINARIA				
PROVENTI PER SERVIZI DI CONSULENZA SANITARIA	89	87	2	2
ALTRI PROVENTI PER SERVIZI SOCIO SANITARI	104	71	33	47
TOTALE RICAVI E PROVENTI PER SERVIZI SOCIOSANITARI RESI AD ALTRI SOGGETTI PUBBLICI DELLA REGIONE	197	161	36	22



#### 4. RICAVI E PROVENTI PER SERVIZI SOCIO SANITARI RESI A PRIVATI

Dettaglio dei ricavi relativi alle prestazioni e servizi socio sanitari resi a soggetti privati.

DESCRIZIONE	Valore 31/12/2002	Valore 31/12/2001	Variazione	
			Valore	%
PROVENTI PER SERVIZI SANITARI	1.204	1.175	29	2
PROVENTI PER SERVIZI DI ATTIVITA' A TUTELA DELLA SALUTE NEI LUOGHI DI LAVORO	183	207	- 24	- 12
PROVENTI PER SERVIZI DI ATTIVITA' DI IGIENE PUBBLICA AMBIENTALE	369	387	- 18	- 5
PROVENTI PER SERVIZI SANITA' PUBBLICA VETERINARIA	168	191	- 23	- 12
PROVENTI PER SERVIZI DI CONSULENZA SANITARIA	3.293	3.156	137	4
PROVENTI PER PRESTAZIONI LIBERO PROFESSIONALI	7	7		
PROVENTI PER ALTRE PRESTAZIONI SANITARIE				
<b>TOTALE RICAVI E PROVENTI PER SERVIZI SOCIO SANITARI RESI A PRIVATI</b>	<b>5.224</b>	<b>5.123</b>	<b>101</b>	<b>2</b>

#### 5. MOBILITA' SANITARIA

Dettaglio dei ricavi conseguenti all'erogazione di assistenza sanitaria attraverso le strutture dell'azienda a soggetti residenti in altre aziende sanitarie della Regione o di altre Regioni.

DESCRIZIONE	Valore 31/12/2002	Valore 31/12/2001	Variazione	
			Valore	%
PROVENTI PER MOBILITA' SANITARIA INFRAREGIONALE	6.279	6.989	- 710	- 10
PROVENTI PER MOBILITA' SANITARIA EXTRAREGIONALE	6.662	7.189	- 527	- 7
<b>TOTALE MOBILITA' SANITARIA</b>	<b>12.941</b>	<b>14.178</b>	<b>- 1.237</b>	<b>- 9</b>

La mobilità attiva riflette una diminuzione significativa degli introiti derivanti dalle prestazioni effettuate ai cittadini residenti in altre AA.SS.LL. della Regione o di altre Regioni.




## **CONTO ECONOMICO - COSTI DELLA PRODUZIONE - Voce B)**

Il valore complessivo delle componenti negative di reddito della gestione caratteristica.

**COSTI DELLA PRODUZIONE al 31/12/2002**

I costi della produzione sono suddivisi nei seguenti gruppi:

<b>DESCRIZIONE</b>	<b>Valore</b>
B.1) ACQUISTO DI BENI	44.959
B.2) ACQUISTO DI SERVIZI	358.464
B.3) MANUTENZIONE E RIPARAZIONE	2.086
B.4) GODIMENTO BENI DI TERZI	2.193
B.5) COSTI PERSONALE SANITARIO	166.154
B.6) COSTI PERSONALE PROFESSIONALE	342
B.7) COSTI PERSONALE TECNICO	31.320
B.8) COSTI PERSONALE AMMINISTRATIVO	11.931
B.9) ALTRI COSTI DEL PERSONALE	1.044
B.10) ONERI DIVERSI DI GESTIONE	2.323
B.11) AMMORTAMENTI DELLE IMMOBILIZZAZIONI IMMATERIALI	119
B.12) AMMORTAMENTI DEI FABBRICATI	2.926
B.13) AMMORTAMENTI DELLE IMMOBILIZZAZIONI MATERIALI	6.064
B.14) SVALUTAZIONE DELLE IMMOBILIZZAZIONI	
B.15) SVALUTAZIONE DEI CREDITI	
B.16) VARIAZIONE DELLE RIMANENZE	- 480
B.17) ACCANTONAMENTI TIPICI DELL'ESERCIZIO	933
<b>B) COSTI DELLA PRODUZIONE</b>	<b>630.378</b>



## ACQUISTO DI BENI- Voce B) 1)

Dettaglio dei costi sostenuti per l'acquisto dei beni sanitari e non sanitari, che non costituiscono immobilizzazioni, consumati dall'azienda sanitaria per la produzione e l'erogazione delle prestazioni sanitarie.

Gli importi dovranno essere dettagliati sulla base dei seguenti prospetti:


DESCRIZIONE	Valore 31/12/2002	Valore 31/12/2001	Variazione	
			Valore	%
1. ACQUISTI BENI SANITARIE	40.962	35.027	5.935	17
2. ACQUISTI NON SANITARI	3.997	3.781	216	6
B.1) ACQUISTI DI BENI	44.959	38.808	6.151	16

### 1. ACQUISTO DI BENI SANITARI

Dettaglio dei costi per acquisti dell'esercizio di materiale sanitario.

DESCRIZIONE	Valore 31/12/2002	Valore 31/12/2001	Variazione	
			Valore	%
PRODOTTI FARMACEUTICI E GALENICI	15.425	11.325	4.100	36
EMODERIVATI E PRODOTTI DIETETICI	628	770	- 142	- 18
MATERIALI PER PROFILASSI	1.045	845	200	24
MATERIALI DIAGNOSTICI E PRODOTTI CHIMICI	7.101	6.537	564	9
MATERIALE RADIOGRAFICO, LASTRE RX, MEZZI DI CONTRASTO RX, CARTA ECG, EEG	2.132	1.685	447	27
PRESIDI CHIRURGICI E MATERIALE SANITARIO	7.972	7.602	370	5
MATERIALI PROTESICI	3.462	3.134	328	10
MATERIALI PER EMODIALISI	3.114	2.972	142	5
PRODOTTI FARMACEUTICI AD USO VETERINARIO	28	58	- 30	- 52
MATERIALI CHIRURGICI, SANITARI E DIAGNOSTICI AD USO VETERINARIO	55	99	- 44	- 44
RETTIFICHE ACQUISTI BENI SANITARI	-	-		
TOTALE ACQUISTI BENI SANITARI	40.962	35.027	5.935	17

Con l'introduzione del nuovo piano dei conti e, pertanto, con l'inserimento di nuove voci economiche talvolta suddividendo la precedente categoria, si è dovuto procedere alla "ricostruzione" dell'inventario al 31.dicembre.2001 con intuibile ripercussione in tema di "riclassificazione" degli acquisti dell'anno medesimo. Gli acquisti dell'anno 2002 sono stati determinati da un incremento delle attività terapeutiche e diagnostiche pur rilevando un aumento delle rimanenze alla fine dell'anno pari ad € 516 (aumento medio del 20 %).




## 2. ACQUISTO DI BENI NON SANITARI

Dettaglio dei costi per gli acquisti dell'esercizio che riguardano materiale non sanitario.

DESCRIZIONE	Valore 31/12/2002	Valore 31/12/2001	Variazione	
			Valore	%
GENERI ALIMENTARI	9	18	- 9	- 53
MATERIALI DI GUARDAROBA, DI PULIZIA E DI CONVIVENZA IN GENERE	338	301	37	12
COMBUSTIBILI, CARBURANTI E LUBRIFICANTI	2.196	2.055	141	7
SUPPORTI INFORMATICI	10	87	- 77	- 89
CANCELLERIA	755	659	96	15
MATERIALE TECNICO STRUMENTALE PER MANUTENZIONI E RIPARAZIONI	684	656	28	4
ALTRI MATERIALI NON SANITARI	5	5	0	2
RETTIFICHE DI ACQUISTI BENI NON SANITARI				
TOTALE ACQUISTI NON SANITARI	3.997	3.781	216	6

Il prospetto evidenzia, rispetto all'anno 2001, una diminuzione della spesa dei supporti informatici ed un aumento delle spese di cancelleria ; l'imputazione di detti costi è stata ricontrollata nell'anno 2002 con l'esatta ricollocazione, tra le spese di cancelleria, di quanto erroneamente trascritto, nell'anno precedente, nella voce " supporti meccanografici".

Ne consegue che le variazioni percentuali risultano distorte per detta riconfigurazione, nell'anno 2002, dei costi.



## ACQUISTO DI SERVIZI- Voce B) 2)

Dettaglio dei costi relativi all'acquisizione di servizi sanitari e non sanitari, che non rappresentano immobilizzazioni in quanto esauriscono la loro utilità in un solo ciclo produttivo, direttamente connessi alla gestione caratteristica dell'azienda sanitaria.


Gli importi dovranno essere dettagliati sulla base dei seguenti prospetti:

DESCRIZIONE	Valore 31/12/2002	Valore 31/12/2001	Variazione	
			Valore	%
1. COSTI PER PRESTAZIONI E SERVIZI SOCIO SANITARI DA PUBBLICO	55.531	44.448	11.083	25
2. COSTI PER PRESTAZIONI E SERVIZI SOCIO SANITARI DA PRIVATI	265.729	255.871	9.858	4
3. COSTI PER ALTRI SERVIZI SANITARI DA PUBBLICO				
4. COSTI PER ALTRI SERVIZI SANITARI DA PRIVATO	9.216	7.837	1.379	18
5. COSTI PER INIZIATIVE PROGRAMMATICHE FINANZIATE DA SOGGETTI PUBBLICI	897	294	603	205
6. COSTI PER INIZIATIVE PROGRAMMATICHE FINANZIATE DA SOGGETTI PRIVATI				
7. COSTI PER RIMBORSI, ASSEGNI E CONTRIBUTI A SOGGETTI PUBBLICI				
8. COSTI PER RIMBORSI, ASSEGNI E CONTRIBUTI A SOGGETTI PRIVATI	2.698	794	1.904	240
9. COSTI PER SERVIZI NON SANITARI DA PUBBLICO				
10. PER SERVIZI NON SANITARI DA PRIVATI	24.393	19.062	5.331	28
<b>B. 2) ACQUISTI DI SERVIZI</b>	<b>358.464</b>	<b>328.306</b>	<b>30.158</b>	<b>9</b>

### 1. COSTI PER PRESTAZIONI E SERVIZI SOCIO SANITARI DA PUBBLICO

Dettaglio dei costi sostenuti dall'azienda per le prestazioni erogate da altre aziende sanitarie ai propri residenti (mobilità) e per l'acquisto da altri soggetti pubblici di specifici servizi sanitari, sociosanitari e sociali necessari alla propria attività istituzionale.

DESCRIZIONE	Valore 31/12/2002	Valore 31/12/2001	Variazione	
			Valore	%
COSTI PER ASSISTENZA SOCIO SANITARIA DA AZIENDE SANITARIE E OSPEDALIERE DELLA REGIONE (MOBILITÀ)	18.039	17.438	601	3
COSTI PER ASSISTENZA SOCIO SANITARIA DA AZIENDE SANITARIE E OSPEDALIERE E ALTRI SOGGETTI PUBBLICI EXTRA REGIONE (MOBILITÀ)	24.771	24.619	152	1
COSTI PER ASSISTENZA FARMACEUTICA DA ALTRI SOGGETTI PUBBLICI DELLA REGIONE				
COSTI PER ASSISTENZA SPECIALISTICA AMBULATORIALE DA ALTRI SOGGETTI PUBBLICI DELLA REGIONE	877		877	
COSTI PER ASSISTENZA RIABILITATIVA DA ALTRI SOGGETTI PUBBLICI DELLA REGIONE				



<b>COSTI PER ASSISTENZA INTEGRATIVA E PROTESICA DA ALTRI SOGGETTI PUBBLICI DELLA REGIONE</b>				
<b>COSTI PER ASSISTENZA OSPEDALIERA DA ALTRI SOGGETTI PUBBLICI DELLA REGIONE</b>	11.664	2.390	9.274	388
<b>COSTI PER ALTRI SERVIZI DI ASSISTENZA SOCIO SANITARIA DA SOGGETTI PUBBLICI DELLA REGIONE</b>				
<b>COSTI PER CONSULENZE SOCIO SANITARIE DA SOGGETTI PUBBLICI DELLA REGIONE</b>				
<b>COSTI PER SERVIZI SANITA' PUBBLICA VETERINARIA DA ALTRI SOGGETTI PUBBLICI DELLA REGIONE</b>	180		180	
<b>TOTALE COSTI PER PRESTAZIONI E SERVIZI SOCIO SANITARI DA PUBBLICO</b>	55.531	44.447	11.084	25


Il prospetto ha comportato difficoltà in merito alla ricostruzione dei valori dell'anno 2001 rispetto alla nuova configurazione del piano dei conti per l'anno 2002 ad eccezione dei valori legati alla mobilità passiva.

## 2. COSTI PER PRESTAZIONI E SERVIZI SOCIO SANITARI DA PRIVATI

Dettaglio dei costi sostenuti dall'azienda per le prestazioni sanitarie e socio sanitarie erogate da soggetti privati ai propri utenti e per l'acquisto di specifici servizi necessari alla propria produzione dell'assistenza sanitaria.

DESCRIZIONE	Valore	Valore	Variazione	
	31/12/2002	31/12/2001	Valore	%
<b>COSTI PER ASSISTENZA SANITARIA DI BASE</b>	35.964	39.364	- 3.400	- 9
<b>COSTI PER ASSISTENZA FARMACEUTICA</b>	117.944	111.661	6.283	6
<b>COSTI PER ASSISTENZA SPECIALISTICA AMBULATORIALE</b>	10.469	9.918	551	6
<b>COSTI PER ASSISTENZA RIABILITATIVA</b>	2.215	1.930	285	15
<b>COSTI PER ASSISTENZA INTEGRATIVA</b>	13.414	11.615	1.799	15
<b>COSTI PER ASSISTENZA OSPEDALIERA</b>	51.280	63.078	- 11.798	- 19
<b>COSTI PER ASSISTENZA SPECIALISTICA SUMAI</b>	3.878	3.559	319	9
<b>COSTI PER ALTRI SERVIZI DI ASSISTENZA</b>	25.395	9.328	16.067	172
<b>COSTI PER SERVIZI SANITA' VETERINARIA</b>	517	438	79	18
<b>COSTI PER LIBERA PROFESSIONE</b>	1.644	1.882	- 238	- 13
<b>COSTI PER CONSULENZE SOCIO SANITARIE DA PRIVATI</b>	3.009	3.098	- 89	- 3
<b>TOTALE COSTI PER PRESTAZIONI E SERVIZI SOCIO SANITARI DA PRIVATI</b>	265.729	255.871	9.858	4

Il prospetto ha comportato difficoltà in merito alla ricostruzione dei valori dell'anno 2001 rispetto alla nuova configurazione del piano dei conti per l'anno 2002 soprattutto nel campo dell'assistenza.



### 3. COSTI PER ALTRI SERVIZI SANITARI DA PUBBLICO

Dettaglio dei costi sostenuti dall'azienda sanitaria per l'acquisto di specifici servizi sanitari e socio sanitari da soggetti pubblici, comprese le aziende sanitarie, necessari alla produzione ed erogazione delle prestazioni di assistenza, che non rientrano nel regime della mobilità sanitaria in quanto non derivano da scelte assunte dai pazienti.

DESCRIZIONE	Valore 31/12/n	Valore 31/12/n-1	Variazione	
			Valore	%
<b>COSTI PER SERVIZI SOCIO SANITARI DA PUBBLICO</b>				
<b>TOTALE COSTI PER ALTRI SERVIZI SANITARI DA PUBBLICO</b>				

Il prospetto previsto dovrà essere integrato da note di commento riguardo alle voci più significative e alle differenze di rilievo tra i dati economici dei due esercizi a confronto.

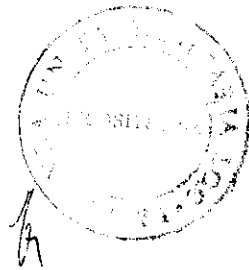
### 4. COSTI PER ALTRI SERVIZI SANITARI DA PRIVATO

Dettaglio dei costi sostenuti dall'azienda sanitaria per l'acquisto di specifici servizi sanitari e socio sanitari da soggetti privati che non sono riferibili a specifiche attività d'assistenza, ma sono comunque necessari alla produzione ed erogazione delle prestazioni di assistenza.

DESCRIZIONE	Valore 31/12/2002	Valore 31/12/2001	Variazione	
			Valore	%
<b>COSTI PER ALTRI SERVIZI SOCIO SANITARI DA PRIVATO</b>	9.216	7.837	1.379	18
<b>TOTALE COSTI PER ALTRI SERVIZI SANITARI DA PRIVATO</b>	9.216	7.837	1.379	18

Detti costi sono rappresentati da : a) spese per il personale borsista per € 53, b) servizi trasporto ammalati per € 1.660 e c) contratto multiservizio con l'I.N.I. Città Bianca di Veroli per € 7.503.





## 5. COSTI PER INIZIATIVE PROGRAMMATICHE FINANZIATE DA SOGGETTI PUBBLICI

Dettaglio dei costi sostenuti per iniziative integralmente coperti da specifici finanziamenti pubblici ricevuti per il perseguimento di obiettivi di interesse sociale.

DESCRIZIONE	Valore 31/12/2002	Valore 31/12/2001	Variazione	
			Valore	%
COSTI PER INIZIATIVE DI FORMAZIONE, QUALIFICAZIONE E RIQUALIFICAZIONE DEL PERSONALE	358	222	136	61
COSTI PER RICERCA SCIENTIFICA	4	-	4	
COSTI PER INIZIATIVE DI EDUCAZIONE SANITARIA	-	-	-	
COSTI PER ALTRE ATTIVITA'	535	72	463	644
TOTALE COSTI PER INIZIATIVE PROGRAMMATICHE FINANZIATE DA SOGGETTI PUBBLICI	897	294	603	205

Le iniziative riguardano soprattutto l'impegno della ASL nella formazione e riqualificazione del personale dipendente e nella lotta alla droga.


## 6. COSTI PER INIZIATIVE PROGRAMMATICHE FINANZIATE DA SOGGETTI PRIVATI

Dettaglio dei costi sostenuti per iniziative integralmente coperti da specifici finanziamenti privati ricevuti per il perseguimento di obiettivi di interesse sociale

DESCRIZIONE	Valore 31/12/n	Valore 31/12/n-1	Variazione	
			Valore	%
COSTI PER INIZIATIVE DI FORMAZIONE, QUALIFICAZIONE E RIQUALIFICAZIONE DEL PERSONALE				
COSTI PER RICERCA SCIENTIFICA				
COSTI PER INIZIATIVE DI EDUCAZIONE SANITARIA				
COSTI PER ALTRE ATTIVITA'				
TOTALE COSTI PER INIZIATIVE PROGRAMMATICHE FINANZIATE DA SOGGETTI PRIVATI				

Il prospetto previsto dovrà essere integrato da note di commento riguardo alle voci più significative e alle differenze di rilievo tra i dati economici dei due esercizi a confronto.

de



## 7. COSTI PER RIMBORSI, ASSEGNI E CONTRIBUTI A SOGGETTI PUBBLICI

Dettaglio dei costi sostenuti dall'azienda sanitaria per l'erogazione di rimborsi per prestazioni assistenziali e di assegni e contributi per iniziative a valenza socio sanitaria promosse da istituzioni o enti pubblici.

DESCRIZIONE	Valore 31/12/2002	Valore 31/12/2001	Variazione	
			Valore	%
ASSEGNI E CONTRIBUTI				
RIMBORSI E CONCORSI PER PRESTAZIONI SANITARIE				
TOTALE COSTI PER RIMBORSI, ASSEGNI E CONTRIBUTI A SOGGETTI PUBBLICI				

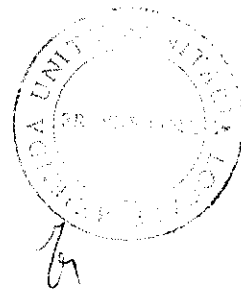
Il prospetto previsto dovrà essere integrato da note di commento riguardo alle voci più significative e alle differenze di rilievo tra i dati economici dei due esercizi a confronto.

## 8. COSTI PER RIMBORSI, ASSEGNI E CONTRIBUTI A SOGGETTI PRIVATI

Dettaglio costi sostenuti dall'azienda sanitaria per l'erogazione di rimborsi per prestazioni socio sanitarie e di assegni e contributi per iniziative a valenza socio sanitaria promosse da istituzioni o enti privati

DESCRIZIONE	Valore 31/12/2002	Valore 31/12/2001	Variazione	
			Valore	%
ASSEGNI E CONTRIBUTI				
RIMBORSI E CONCORSI PER PRESTAZIONI SANITARIE	2.698	794	1.904	240
TOTALE COSTI PER RIMBORSI, ASSEGNI E CONTRIBUTI A SOGGETTI PRIVATI	2.698	794	1.904	240

La lievitazione dei costi, rispetto all'anno 2001, riguarda sostanzialmente la spesa per ricoveri all'estero pari ad € 132 (rispetto a quella dell'anno 2001 di € 83), nonché la spesa per contributi ed assegni agli assistiti che ammonta ad € 2.555 (rispetto a quella dell'anno 2001 di € 696 ).



## 9. COSTI PER SERVIZI NON SANITARI DA PUBBLICO

Dettaglio costi per consulenze di carattere non sanitario prestate da soggetti pubblici.

DESCRIZIONE	Valore 31/12/n	Valore 31/12/n-1	Variazione	
			Valore	%
<b>COSTI PER CONSULENZE NON SANITARIE</b>				
<b>TOTALE COSTI PER SERVIZI NON SANITARI DA PUBBLICO</b>				


Il prospetto previsto dovrà essere integrato da note di commento riguardo alle voci più significative e alle differenze di rilievo tra i dati economici dei due esercizi a confronto.

## 10. COSTI PER SERVIZI NON SANITARI DA PRIVATO

Dettaglio dei costi per servizi non sanitari acquisiti da privati.

DESCRIZIONE	Valore 31/12/2002	Valore 31/12/2001	Variazione	
			Valore	%
<b>COSTI PER SERVIZI DI CONSULENZA</b>	1.816	565	1.251	221
<b>COSTI PER FORMAZIONE ESTERNALIZZATA E NON</b>	250	180	70	40
<b>COSTI PER LITENZE</b>	4.044	3.647	397	11
<b>COSTI PER SERVIZI TIPICI ESTERNALIZZATI</b>	18.022	14.391	3.631	25
<b>COSTI PER ALTRI SERVIZI</b>	261	279	- 18	- 7
<b>TOTALE COSTI PER SERVIZI NON SANITARI DA PRIVATI</b>	24.393	19.062	5.331	28

I servizi di consulenza hanno un incremento sostanziale nella voce "pratiche legali" il cui relativo accantonamento, negli anni precedenti, si è rilevato abbastanza insufficiente con relativa sottostima dei conseguenziali oneri economici in rapporto alle pratiche affidate ai consulenti; detta minor valutazione dei costi è abbastanza giustificata dalla variegata e complessa problematica legata a tali pratiche. I costi per la formazione externalizzata hanno avuto un incremento di spesa legato alla completa attuazione dei corsi universitari, inteso come esplicazione, nello stesso anno, dei tre anni di corso che, ovviamente, non potevano essere effettuati dal 1<sup>o</sup> anno di istituzione. Le spese per le utenze hanno registrato un aumento nei costi per l'energia elettrica e gli approvvigionamenti di acqua e gas ed una diminuzione nei costi telefonici. I servizi tipici esternizzati riflettono un aumento soprattutto nei costi per lo smaltimento rifiuti, per l'assistenza tecnica programmata e per la vigilanza.



## GODIMENTO BENI DI TERZI - Voce B) 4)

Dettaglio dei costi sostenuti per il godimento dei beni di terzi sono quelli sostenuti per acquisire la concessione temporanea del godimento di beni materiali e immateriali, da destinare all'espletamento dell'attività aziendale.

Gli importi dovranno essere dettagliati sulla base dei seguenti prospetti:


DESCRIZIONE	Valore 31/12/2002	Valore 31/12/2001	Variazione	
			Valore	%
1. GODIMENTO BENI DI TERZI	2.193	1.458	735	50
B.4) GODIMENTO BENI DI TERZI	2.193	1.458	735	50

### 1. GODIMENTO BENI DI TERZI

Dettaglio dei costi sostenuti per garantire all'azienda la detenzione o l'uso di beni da utilizzare nell'esercizio dell'attività istituzionale.

DESCRIZIONE	Valore 31/12/2002	Valore 31/12/2001	Variazione	
			Valore	%
Fitti passivi	335	327	8	2
Canoni di noleggio per centri electrocontabili	1	2	- 1	- 50
Canoni di noleggio attrezzature tecnico sanitarie	1.690	1.076	614	57
Canoni di leasing finanziario	167	53	114	216
TOTALE GODIMENTO BENI DI TERZI	2.193	1.458	735	50

Il prospetto evidenzia : a) una variazione dei costi per i fitti passivi legata all'incremento delle variazioni degli indici ISTAT ; b) un incremento, per maggior numero di noleggi, dei relativi canoni ; c) il leasing finanziario rappresenta la quota dei canoni versati nell'anno in riferimento ai contratti di acquisizione apparecchiature con riscatto finale.



## MANUTENZIONE E RIPARAZIONE- Voce B) 3)

Dettaglio dei costi riferiti alla **manutenzione ordinaria** dei beni, cioè a spese di natura ricorrente che servono a mantenere la normale efficienza dei cespiti onde garantirne la loro vita utile prevista, nonché la capacità produttiva originaria, rappresentano dei costi per servizi. Se invece determinano un ampliamento, un ammodernamento o miglioramento degli elementi strutturali di un immobile che si traducono in un significativo aumento della produttività e dell'utilità del bene, dovranno essere capitalizzati imputandoli a maggiorazione del costo originario del bene a cui si riferiscono.

Gli importi dovranno essere dettagliati sulla base dei seguenti prospetti:


DESCRIZIONE	Valore 31/12/2002	Valore 31/12/2001	Variazione	
			Valore	%
1. MANUTENZIONE E RIPARAZIONE	2.086	4.500	- 2.414	- 54
B.3) MANUTENZIONE E RIPARAZIONE	2.086	4.500	- 2.414	- 54

### 1. MANUTENZIONE E RIPARAZIONE

Dettaglio dei costi sostenuti per la manutenzione ordinaria dei beni.

DESCRIZIONE	Valore 31/12/2002	Valore 31/12/2001	Variazione	
			Valore	%
1. MANUTENZIONE E RIPARAZIONE IMMOBILI E LORO PERTINENZE	239	748	- 509	- 68
2. MANUTENZIONE E RIPARAZIONE IMPIANTI E MACCHINARI	567	1.191	- 624	- 52
3. MANUTENZIONE E RIPARAZIONE ATTREZZATURE TECNICO-SCIENTIFICHE E SANITARIE	645	2.119	- 1.474	- 70
4. MANUTENZIONE E RIPARAZIONE MOBILI E ARREDI	200	154	46	31
5. MANUTENZIONE E RIPARAZIONE MACCHINE D'UFFICIO	240	102	139	136
6. MANUTENZIONE E RIPARAZIONE AEROMOBILI AUTOMEZZI E AUTOVEICOLI	194	186	98	5
TOTALE COSTI PER MANUTENZIONE E RIPARAZIONE	2.086	4.500	- 2.414	- 54

Il prospetto rileva una globale riduzione dei relativi costi di ordinaria manutenzione nella considerazione, anche, di una capitalizzazione dei costi per i lavori di straordinaria manutenzione.



## COSTI DEL PERSONALE


Dettaglio del costo del personale ripartito per ruolo, comprensivo di tutte le competenze fisse, accessorie, dei relativi oneri sociali e degli altri costi del personale.

### INFORMAZIONI GENERALI

DESCRIZIONE	Numero dipendenti		Anno 2002	
	31/12/2002	31/12/2001	Numero medio	Costo medio
PERSONALE RUOLO SANITARIO	3.841	3.729	3.785	43
PERSONALE RUOLO PROFESSIONALE	8	8	8	36
PERSONALE RUOLO TECNICO	1.220	1.226	1.223	25
PERSONALE RUOLO AMMINISTRATIVO	422	441	432	28
<b>TOTALE PERSONALE</b>	<b>5.491</b>	<b>5.404</b>	<b>5.448</b>	<b>38</b>

PERSONALE A TEMPO INDETERMINATO	Budget Anno 2002	Valore 31/12/2002	Variazione	
			Importi	%
<b>N, DIPENDENTI DIRIGENZA MEDICA E VETERINARIA</b>				
IN FORZA ALL'INIZIO DELL'ANNO	842	930	- 88	- 9
ASSUNTI NELL'ANNO	303	113	190	168
CESSATI NELL'ANNO	3	71	- 68	- 96
IN FORZA ALLA FINE DELL'ANNO	1.142	972	170	17
N.UNITA' EQUIVALENTI*	1.128	958	170	18
COSTO COMPLESSIVO ANNUO**	81.539	77.042	4.497	6
<b>N, DIPENDENTI DIRIGENZA SANITARIA</b>				
IN FORZA ALL'INIZIO DELL'ANNO	118	136	- 18	- 13
ASSUNTI NELL'ANNO	26	-	26	
CESSATI NELL'ANNO	9	23	- 14	- 61
IN FORZA ALLA FINE DELL'ANNO	135	113	22	19
N.UNITA' EQUIVALENTI*	109	120	- 11	- 9
COSTO COMPLESSIVO ANNUO**	7.014	7.306	- 292	- 4
<b>N, DIPENDENTI DIRIGENZA TECNICA</b>				
IN FORZA ALL'INIZIO DELL'ANNO	2	2	-	
ASSUNTI NELL'ANNO	3	-	3	

13



CESSATI NELL'ANNO	-	-	-	-
IN FORZA ALLA FINE DELL'ANNO	5	2	3	150
N.UNITA' EQUIVALENTI*	4	2	2	100
COSTO COMPLESSIVO ANNUO**	97	95	2	2
<b>N,DIPENDENTI DIRIGENZA PROFESSIONALE</b>				
IN FORZA ALL'INIZIO DELL'ANNO	3	2	1	50
ASSUNTI NELL'ANNO	14	1	13	1.300
CESSATI NELL'ANNO	-	-	-	-
IN FORZA ALLA FINE DELL'ANNO	17	3	14	467
N.UNITA' EQUIVALENTI*	14	3	11	367
COSTO COMPLESSIVO ANNUO**	1.019	203	816	402
<b>N,DIPENDENTI DIRIGENZA AMMINISTRATIVA</b>				
IN FORZA ALL'INIZIO DELL'ANNO	21	21	-	-
ASSUNTI NELL'ANNO	6	-	6	-
CESSATI NELL'ANNO	-	3	-	3
IN FORZA ALLA FINE DELL'ANNO	27	18	9	50
N.UNITA' EQUIVALENTI*	22	19	3	16
COSTO COMPLESSIVO ANNUO**	1.994	1.387	607	44
<b>N,DIPENDENTI COMPARTO</b>				
IN FORZA ALL'INIZIO DELL'ANNO	3.784	4.313	-	529 - 12
ASSUNTI NELL'ANNO	674	700	-	26 - 4
CESSATI NELL'ANNO	358	630	-	272 - 43
IN FORZA ALLA FINE DELL'ANNO	4.100	4.383	-	283 - 6
N.UNITA' EQUIVALENTI*	4.069	4.360	-	291 - 7
COSTO COMPLESSIVO ANNUO**	116.840	123.713	-	6.873 - 6

N.DIRIGENTI MV RAPPORTO ESCLUSIVO	822		
N.DIRIGENTI SANITARI RAPPORTO ESCLUSIVO	111		

\*Corrisponde al personale in servizio per l'intero anno più i mesi di servizio rapportati ad anno del personale assunto/cessato nel corso dell'anno.


\*\*Il costo complessivo è al lordo degli oneri a carico dell'Azienda e al netto dell'IRAP rilevata nelle "Imposte e tasse".



<b>MAGGIORAZIONI PER DIRETTORI DI DIPARTIMENTO</b>			
<b>ANNO 2001</b>		<b>ANNO 2002</b>	
<b>DIPARTIMENTI</b>	<b>IMPORTO DELLE SINGOLE INDENNITA'</b>	<b>DIPARTIMENTI</b>	<b>IMPORTO DELLE SINGOLE INDENNITA'</b>

<b>INDENNITA' ESCLUSIVA DEL RAPPORTO DI LAVORO</b>						
<b>DESCRIZIONE</b>	<b>ANNO 2001</b>		<b>ANNO 2002</b>		<b>REPORT 31.12.2002</b>	
	<b>NUMERO</b>	<b>VALORE COMPLESSIVO</b>	<b>NUMERO</b>	<b>VALORE COMPLESSIVO</b>	<b>NUMERO</b>	<b>VALORE COMPLESSIVO</b>
<b>DIRIGENZA MEDICA E VETERINARIA</b>						
Incarichi di direzione struttura complessa			88	361		
Incarichi di direzione struttura semplice o di natura professionale (esperienza > 15)			223	3.063		
Incarichi di direzione struttura semplice o di natura professionale (esperienza < 15)			303	3.066		
Dirigenza con esperienza professionale fino a 5 anni			208	519		
<b>DIRIGENZA SANITARIA</b>						
Incarichi di direzione struttura complessa			9	151		
Incarichi di direzione struttura semplice o di natura professionale (esperienza > 15)			13	21		
Incarichi di direzione struttura semplice o di natura professionale (esperienza < 15)			47	258		
Dirigenza con esperienza professionale fino a 5 anni			42	503		





## COSTI DEL PERSONALE SANITARIO - Voce B) 5)

Dettaglio dei costi sostenuti per il personale che svolge mansioni ascrivibili al ruolo sanitario: medici, farmacisti, veterinari, biologi, chimici, fisici, psicologi, personale infermieristico, personale tecnico sanitario, tecnico della prevenzione, personale della riabilitazione.

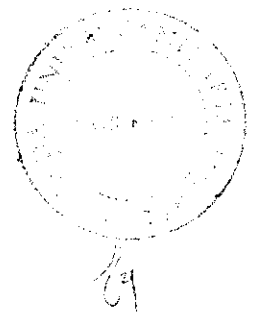
Gli importi dovranno essere dettagliati sulla base dei seguenti prospetti:

DESCRIZIONE	Valore 31/12/2002	Valore 31/12/2001	Variazione	
			Valore	%
1. COSTI DEL PERSONALE SANITARIO	166.154	160.644	5.510	3
B.5) COSTI DEL PERSONALE SANITARIO	166.154	160.644	5.510	3

### 1. COSTI DEL PERSONALE SANITARIO

Dettaglio costi personale sanitario in base all'articolazione delle componenti stipendiali.

DESCRIZIONE	Valore 31/12/2002	Valore 31/12/2001	Variazione	
			Valore	%
Competenze fisse	118.203	115.211	2.992	3
Compensi per lavoro straordinario	2.714	2.977	- 263	- 9
Indennità variabili	6.355	5.089	1.266	25
Premi e incentivazioni	2.318	2.066	252	12
Oneri sociali	36.560	35.539	1.021	3
Accantonamenti TFR	4	3	1	33
<b>COSTI DEL PERSONALE SANITARIO</b>				
<b>TOTALE COSTI DEL PERSONALE SANITARIO</b>	166.154	160.885	5.269	3
<i>Le voci esposte nella tabella costituiscono il contenuto minimo della Nota Integrativa</i>				



## COSTI DEL PERSONALE PROFESSIONALE - Voce B) 6)

Dettaglio dei costi sostenuti per il personale che svolge mansioni ascrivibili al ruolo professionale: Avvocati, Ingegneri, Architetti, Geologi, altro.

Deve essere rilevato in tale gruppo anche il costo per il personale religioso dipendente che non svolge mansioni sanitarie (Assistente religioso).

Gli importi dovranno essere dettagliati sulla base dei seguenti prospetti:

DESCRIZIONE	Valore 31/12/2002	Valore 31/12/2001	Variazione	
			Valore	%
1. COSTI DEL PERSONALE PROFESSIONALE	342	233	109	47
B.6) COSTI DEL PERSONALE PROFESSIONALE	342	233	109	47

### 1. COSTI DEL PERSONALE PROFESSIONALE

Dettaglio costi personale professionale in base all'articolazione delle componenti stipendiali.

DESCRIZIONE	Valore 31/12/2002	Valore 31/12/2001	Variazione	
			Valore	%
Competenze fisse	248	170	78	46
Compensi per lavoro straordinario	2	1	1	100
Indennità variabili	7	10	- 3	- 30
Premi e incentivazioni	11	6	5	83
Oneri sociali	74	46	28	61
Accantonamenti TFR				
<b>COSTI DEL PERSONALE PROFESSIONALE</b>				
<b>TOTALE COSTI DEL PERSONALE PROFESSIONALE</b>	342	233	109	47
<i>Le voci esposte nella tabella costituiscono il contenuto minimo della Nota Integrativa</i>				



## COSTI DEL PERSONALE TECNICO- Voce B) 7)

Dettaglio dei costi sostenuti per il personale che svolge mansioni ascrivibili al ruolo tecnico: Analisti, Statistici, Sociologi, Assistenti sociali, Assistenti tecnici, Operatori tecnici, altro

Gli importi dovranno essere dettagliati sulla base dei seguenti prospetti:


DESCRIZIONE	Valore 31/12/2002	Valore 31/12/2001	Variazione	
			Valore	%
1. COSTI DEL PERSONALE TECNICO	31.320	31.565	- 245	- 1
B.7) COSTI DEL PERSONALE TECNICO	31.320	31.565	- 245	- 1

## 2. COSTI DEL PERSONALE TECNICO

Dettaglio costi personale tecnico in base all'articolazione delle componenti stipendiali.

DESCRIZIONE	Valore 31/12/2002	Valore 31/12/2001	Variazione	
			Valore	%
Competenze fisse	21.608	22.015	- 407	- 2
Compensi per lavoro straordinario	1.064	1.177	- 113	- 10
Indennità variabili	1.316	1.127	189	17
Premi e incentivazioni	478	426	52	12
Oneri sociali	6.854	6.820	34	0
Accantonamenti TFR				
<b>COSTI DEL PERSONALE TECNICO</b>				
<b>TOTALE COSTI DEL PERSONALE TECNICO</b>	31.320	31.565	- 245	- 1
<i>Le voci esposte nella tabella costituiscono il contenuto minimo della Nota Integrativa</i>				

Fe



## COSTI DEL PERSONALE AMMINISTRATIVO- Voce B) 8)

Dettaglio dei costi sostenuti per il personale che svolge mansioni ascrivibili al ruolo tecnico: Dirigenti amministrativi, Collaboratori amministrativi, Assistenti amministrativi, Coadiutori amministrativi, Commessi, altro.

Gli importi dovranno essere dettagliati sulla base dei seguenti prospetti:

DESCRIZIONE	Valore	Valore	Variazione	
	31/12/2002	31/12/2001	Valore	%
1. COSTI DEL PERSONALE AMMINISTRATIVO	11.931	12.568	- 637	- 5
B.8) COSTI DEL PERSONALE AMMINISTRATIVO	11.931	12.568	- 637	- 5

### 1. COSTI DEL PERSONALE AMMINISTRATIVO

Dettaglio costi personale amministrativo in base all'articolazione delle componenti stipendiali.

DESCRIZIONE	Valore	Valore	Variazione	
	31/12/2002	31/12/2001	Valore	%
Competenze fisse	8.638	9.301	- 663	- 7
Compensi per lavoro straordinario	153	176	- 23	- 13
Indennità variabili	289	96	193	201
Premi e incentivazioni	226	235	- 9	- 4
Oneri sociali	2.625	2.760	- 135	- 5
Accantonamenti TFR				
<b>COSTI DEL PERSONALE AMMINISTRATIVO</b>				
<b>TOTALE COSTI DEL PERSONALE AMMINISTRATIVO</b>	11.931	12.568	- 637	- 5
<i>Le voci esposte nella tabella costituiscono il contenuto minimo della Nota Integrativa</i>				



## ALTRI COSTI DEL PERSONALE - Voce B) 9)

Dettaglio dei costi sostenuti dall'azienda sanitaria per categorie di personale non ricomprese nei ruoli precedenti e per tipologie di oneri relativi ai dipendenti, non previsti in dettaglio nello schema di conto economico, ma che per natura possono essere considerati costi del personale.

Gli importi dovranno essere dettagliati sulla base dei seguenti prospetti:

DESCRIZIONE	Valore	Valore	Variazione	
	31/12/2002	31/12/2001	Valore	%
1. ALTRI COSTI DEL PERSONALE	1.044			
B.8) ALTRI COSTI DEL PERSONALE	1.044			


### 1. ALTRI COSTI DEL PERSONALE

Dettaglio dei costi relativi ai dipendenti, non previsti in dettaglio nello schema di conto economico, che per loro natura possono essere considerati costi del personale.

DESCRIZIONE	Valore	Valore	Variazione	
	31/12/2002	31/12/2001	Valore	%
Oneri complessivi per rinnovi contrattuali	957		957	
Oneri per trattamento di quiescenza	87		87	
Oneri per ferie maturate e non godute				
Equo indennizzo ed altri costi per il personale				
<b>ALTRI COSTI DEL PERSONALE</b>				
ALTRI COSTI DEL PERSONALE	1.044	0	1.044	
<i>Le voci esposte nella tabella costituiscono il contenuto minimo della Nota Integrativa</i>				

In sede di budget anno 2002 il costo medesimo è stato quantificato in € 900 ; si registra un incremento dovuto all'incidenza degli oneri per rinnovi contrattuali e per il trattamento di quiescenza.

Nell'anno 2001 tale posta non era prevista.



## ONERI DIVERSI DI GESTIONE - Voce B) 10)

Dettaglio dei costi della gestione caratteristica e accessoria, che per la loro natura non è stato possibile ripartire nelle voci precedentemente illustrate.

Gli importi dovranno essere dettagliati sulla base dei seguenti prospetti:

DESCRIZIONE	Valore 31/12/2002	Valore 31/12/2001	Variazione	
			Valore	%
1. COMPENSI AGLI ORGANI DIRETTIVI	634	413	221	53
2. SPESE AMMINISTRATIVE	313	302	11	4
3. IMPOSTE E TASSE	108	91	17	19
4. ALTRI ONERI DI GESTIONE	1.268	162	1.106	679
B.10) ONERI DIVERSI DI GESTIONE	2.323	968	1.355	140

### 1. COMPENSI AGLI ORGANI DIRETTIVI

Dettaglio dei costi sostenuti dall'azienda sanitaria per la remunerazione degli organi direttivi.

DESCRIZIONE	Valore 31/12/2002	Valore 31/12/2001	Variazione	
			Valore	%
COSTI RIFERITI AL DIRETTORE GENERALE	213	138	75	55
COSTI RIFERITI AL DIRETTORE AMMINISTRATIVO	157	100	57	58
COSTI RIFERITI AL DIRETTORE SANITARIO	157	102	55	53
COSTI RIFERITI AL COLLEGIO SINDACALE	107	73	34	46
TOTALE COMPENSI AGLI ORGANI DIRETTIVI	634	413	221	53

I compensi agli organi direttivi evidenziano un incremento di spesa.



## 2. SPESE AMMINISTRATIVE

Dettaglio dei costi di natura amministrativa sostenuti dall'azienda sanitaria in quanto correlate all'esecuzione dell'attività aziendale.

DESCRIZIONE	Valore 31/12/2002	Valore 31/12/2001	Variazione	
			Valore	%
SPESE AMMINISTRATIVE	313	301	12	4
TOTALE SPESE AMMINISTRATIVE	313	301	12	4

Dette spese riguardano : a) premi assicurativi per € 138, b) abbonamenti a riviste, internet per € 30 e c) pubblicità (gare, concorsi) per € 145.

## 3. IMPOSTE E TASSE

Dettaglio delle imposte indirette e in genere tutte le imposte e tasse diverse da quelle sul reddito.

DESCRIZIONE	Valore 31/12/2002	Valore 31/12/2001	Variazione	
			Valore	%
IMPOSTE E TASSE	107	90	17	19
TOTALE IMPOSTE E TASSE	107	90	17	19

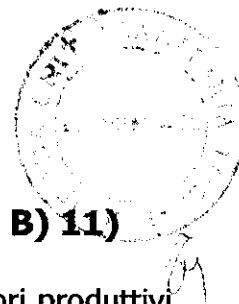
I componenti negativi riguardano tasse di concessione governativa per € 38, tasse smaltimento rifiuti per € 67 e ritenute fiscali su interessi creditori bancari per € 2.

## 4. ALTRI ONERI DI GESTIONE

Dettaglio degli altri oneri di gestione che per la loro natura non possono essere inclusi in una delle categorie precedenti.

DESCRIZIONE	Valore 31/12/2002	Valore 31/12/2001	Variazione	
			Valore	%
ALTRI ONERI DI GESTIONE	1.268	162	1.106	679
TOTALE ALTRI ONERI DI GESTIONE	1.268	162	1.106	679

Gli altri oneri hanno subito un notevole incremento a causa, soprattutto, della crescita dei costi afferenti le cause legali in corso che nell'anno hanno registrato una spesa di € 1.066. ; di riflesso, si rileva l'insufficienza del relativo accantonamento operato nel 2001. Le rimanenti spese riguardano le "spese postali" per € 179, le spese condominiali per € 1 ed altri oneri amministrativi per € 22.



## AMMORTAMENTI DELLE IMMOBILIZZAZIONI IMMATERIALI - Voce B) 11)

Dettaglio delle quote di ammortamento connesse all'utilizzo nell'esercizio dei fattori produttivi immobilizzati di natura immateriale iscritti nell'attivo immobilizzato.

Gli importi dovranno essere dettagliati sulla base dei seguenti prospetti:

DESCRIZIONE	Valore 31/12/2002	Valore 31/12/2001	Variazione	
			Valore	%
1. AMMORTAMENTI DELLE IMMOBILIZZAZIONI IMMATERIALI	119	50	69	134
B.11) AMMORTAMENTI DELLE IMMOBILIZZAZIONI IMMATERIALI	119	50	69	134

### 1. AMMORTAMENTI DELLE IMMOBILIZZAZIONI IMMATERIALI

DESCRIZIONE	Valore 31/12/2002	Valore 31/12/2001	Variazione	
			Valore	%
COSTI DI IMPIANTI E AMPLIAMENTO				
COSTI DI RICERCA E SVILUPPO				
COSTI PER DIRITTI DI BREVETTO E DIRITTI DI UTILIZZAZIONE OPERE DI INGEGNERO	119	50	69	134
CONCESSIONI LICENZE MARCHI E DIRITTI SIMILI				
COSTI PER ALTRE IMMOBILIZZAZIONI IMMATERIALI				
TOTALE AMMORTAMENTI DELLE IMMOBILIZZAZIONI IMMATERIALI	119	50	69	134

L'ammortamento è stato eseguito in conto e risulta così suddiviso :

- a) software di proprietà € 119
- b) software in licenza d'uso € 0

## AMMORTAMENTI DEI FABBRICATI - Voce B) 12)

Dettaglio delle quote di ammortamento connesse all'utilizzo nell'esercizio fabbricati iscritti nell'attivo immobilizzato.

Gli importi dovranno essere dettagliati sulla base dei seguenti prospetti:

DESCRIZIONE	Valore 31/12/2002	Valore 31/12/2001	Variazione	
			Valore	%
1. AMMORTAMENTI DEI FABBRICATI	2.926	3.637	- 711	- 20
B.12) AMMORTAMENTI DEI FABBRICATI	2.926	3.637	- 711	- 20





## 1. AMMORTAMENTI DEI FABBRICATI

DESCRIZIONE	Valore 31/12/n	Valore 31/12/n-1	Variazione	
			Valore	%
FABBRICATI DISPONIBILI				
FABBRICATI INDISPONIBILI	2.926	3.637	- 711	- 20
TOTALE AMMORTAMENTI DEI FABBRICATI	2.926	3.637	- 711	- 20

## AMMORTAMENTI DELLE IMMOBILIZZAZIONI MATERIALI - Voce B) 13)

Dettaglio quote di ammortamento connesse all'utilizzo nell'esercizio dei fattori produttivi immobilizzati di natura materiale iscritti nell'attivo immobilizzato.

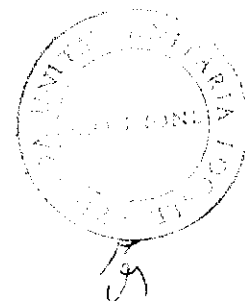
Gli importi dovranno essere dettagliati sulla base dei seguenti prospetti:

DESCRIZIONE	Valore 31/12/2002	Valore 31/12/2001	Variazione	
			Valore	%
I. AMMORTAMENTO DELLE ALTRE IMMOBILIZZAZIONI MATERIALI				
B.13) AMMORTAMENTI DELLE ALTRE IMMOBILIZZAZIONI MATERIALI				

## 1. AMMORTAMENTO DELLE ALTRE IMMOBILIZZAZIONI MATERIALI

DESCRIZIONE	Valore 31/12/2002	Valore 31/12/2001	Variazione	
			Valore	%
IMPIANTI E MACCHINARI	3.757	2.699	1.058	39
ATTREZZATURE SANITARIE E SCIENTIFICHE	1.176	652	524	80
MOBILI E ARREDI	394	311	83	27
AUTOMEZZI E ALTRI MEZZI DI TRASPORTO	273	227	46	20
ALTRI BENI	464	286	178	62
TOTALE AMMORTAMENTO DELLE ALTRE IMMOBILIZZAZIONI MATERIALI	6.064	4.175	1.889	45

Le quote di ammortamento sono state calcolate in base ai coefficienti stabiliti dalle norme fiscali.



## **SVALUTAZIONE DEI CREDITI - Voce B) 15)**

Quota accantonamento al fondo svalutazione crediti calcolata in ragione delle rettifiche da apportare ai crediti per tener conto di tutte le inesigibilità, già manifestatisi o ragionevolmente prevedibili.

Gli importi dovranno essere dettagliati sulla base dei seguenti prospetti:

DESCRIZIONE	Valore 31/12/n	Valore 31/12/n-1	Variazione	
			Valore	%
Accantonamento a fondo svalutazione crediti				
<b>SVALUTAZIONE DEI CREDITI</b>				
<b>B.15) SVALUTAZIONE DEI CREDITI</b>				

Il prospetto previsto dovrà essere integrato da note di commento riguardo alle voci più significative e alle differenze di rilievo tra i dati economici dei due esercizi a confronto.

## **VARIAZIONE DELLE RIMANENZE - Voce B) 16)**

Dettaglio delle componenti rettificative ed integrative dei costi di esercizio connesse alle rimanenze di magazzino.


Gli importi dovranno essere dettagliati sulla base dei seguenti prospetti:

DESCRIZIONE	Valore 31/12/n	Valore 31/12/n-1	Variazione	
			Valore	%
<b>1. VARIAZIONI DELLE RIMANENZE</b>	- 480	243	- 723	- 297
<b>B.16) VARIAZIONI DELLE RIMANENZE</b>	- 480	243	- 723	- 297



## 1. VARIAZIONI DELLE RIMANENZE

DESCRIZIONE	Valore		Variazione	
	31/12/2002	31/12/2001	Valore	%
PRODOTTI FARMACEUTICI E GALENICI	- 804	136	- 941	- 689
EMODERIVATI E PRODOTTI DIETETICI	62	- 3	65	- 1.959
MATERIALI PER PROFILASSI	38	3	35	1.209
MATERIALI DIAGNOSTICI E PRODOTTI CHIMICI	72	- 6	78	- 1.295
MATERIALE RADIOGRAFICO, LASTRE RX, MEZZI DI CONTRASTO RX, CARTA ECG,EEG	11	8	3	36
PRESIDI CHIRURGICI E MATERIALE SANITARIO	27	121	- 94	- 78
MATERIALI PROTESICI	26	- 3	29	- 803
MATERIALI PER EMODIALISI	2	- 7	9	- 133
PRODOTTI FARMACEUTICI AD USO VETERINARIO	18	- 7	25	- 325
MATERIALI CHIRURGICI, SANITARI E DIAGNOSTICI AD USO VETERINARIO	3	0	32	13266
<i>SVALUTAZIONE DELLE RIMANENZE SANITARIE</i>				
<i>RIVALUTAZIONI DELLE RIMANENZE SANITARIE</i>				
<b>VARIAZIONE DELLE RIMANENZE SANITARIE</b>	- 516	243	- 759	- 314
GENERI ALIMENTARI	- 0	-	- 0	
MATERIALI DI GUARDAROBA, DI PULIZIA E DI CONVIVENZA IN GENERE	1	2	- 1	- 38
COMBUSTIBILI, CARBURANTI E LUBRIFICANTI	4	- 5	9	- 184
SUPPORTI INFORMATICI	4	1	3	155
CANCELLERIA	13	2	11	489
MATERIALE TECNICO STRUMENTALE PER MANUTENZIONI E RIPARAZIONI	12	0	12	2.751
ALTRI MATERIALI NON SANITARI				
<i>SVALUTAZIONE DELLE RIMANENZE NON SANITARIE</i>				
<i>RIVALUTAZIONI DELLE RIMANENZE NON SANITARIE</i>				
<b>VARIAZIONE DELLE RIMANENZE NON SANITARIE</b>	36	1	34	1.835
<b>TOTALE VARIAZIONI DELLE RIMANENZE</b>	- 482	243	- 725	- 297
<i>Le voci esposte nella tabella costituiscono il contenuto minimo della Nota Integrativa</i>				



## ACCANTONAMENTI TIPICI DELL'ESERCIZIO- Voce B) 17)

Dettaglio degli accantonamenti per costi presunti legati all'attività ordinaria dell'azienda.


Gli importi dovranno essere dettagliati sulla base dei seguenti prospetti:

DESCRIZIONE	Valore 31/12/2002	Valore 31/12/2001	Variazione	
			Valore	%
1. ACCANTONAMENTI TIPICI DELL'ESERCIZIO	933	827	106	13
B.17) ACCANTONAMENTI TIPICI DELL'ESERCIZIO	933	827	106	13

### 1. ACCANTONAMENTI TIPICI DELL'ESERCIZIO

DESCRIZIONE	Valore 31/12/2002	Valore 31/12/2001	Variazione	
			Valore	%
ACCANTONAMENTI PER RISCHI E ONERI	786	651	135	21
ALTRI ACCANTONAMENTI	147	176	- 29	- 16
TOTALE ACCANTONAMENTI TIPICI DELL'ESERCIZIO	933	827	106	13

Gli accantonamenti per rischi ed oneri è stato determinato in € 786 e riguarda le spese legali per il contenzioso in corso ; gli altri accantonamenti riguardano a) accantonamento premio di operosità specialisti ambulatoriali SUMAI per € 75 e b) accantonamento premio di operosità medici della medicina dei servizi per € 72.



**CONTO ECONOMICO – PROVENTI E ONERI FINANZIARI - Voce C)**

Il valore complessivo dei proventi e oneri finanziari e':

**PROVENTI E ONERI FINANZIARI AL 31/12/2002**

I proventi e oneri finanziari sono suddivisi nei seguenti gruppi:

DESCRIZIONE	Valore
C.1) INTERESSI ATTIVI	34
C.2) ALTRI PROVENTI	
C.3) INTERESSI PASSIVI	- 5.491
C.4) ALTRI ONERI	
C) PROVENTI E ONERI FINANZIARI	- 5.457

**INTERESSI ATTIVI- Voce C) 1)**

Dettaglio dei proventi finanziari attivi generati dalla gestione aziendale.

Gli importi dovranno essere dettagliati sulla base dei seguenti prospetti:

DESCRIZIONE	Valore	Valore	Variazione	
	31/12/2002	31/12/2001	Valore	%
1. PROVENTI FINANZIARI	34	2	32	1.869
C.1) INTERESSI ATTIVI	34	2	32	1.869



## 1. PROVENTI FINANZIARI

DESCRIZIONE	Valore 31/12/2002	Valore 31/12/2001	Variazione	
			Valore	%
INTERESSI ATTIVI SU C/TESORERIA				
INTERESSI ATTIVI SU C/C POSTALI E BANCARI	34	2	32	1.869
INTERESSI ATTIVI DIVERSI				
TOTALE INTERESSI ATTIVI	34	2	32	1.869

Gli interessi riguardano i numeri creditori dei conti correnti bancari accesi per i fondi economici e per la riscossione delle entrate della ASL.

## ALTRI PROVENTI- Voce C) 2)

Dettaglio dei proventi finanziari attivi generati dalla gestione aziendale, diversi dagli interessi attivi.

Gli importi dovranno essere dettagliati sulla base dei seguenti prospetti:

DESCRIZIONE	Valore 31/12/n	Valore 31/12/n-1	Variazione	
			Valore	%
1. ALTRI PROVENTI				
C.1) ALTRI PROVENTI				

Il prospetto previsto dovrà essere integrato da note di commento riguardo alle voci più significative e alle differenze di rilievo tra i dati economici dei due esercizi a confronto.



*fr*

## INTERESSI PASSIVI- Voce C) 3)

Dettaglio degli interessi e oneri finanziari attivi generati dalla gestione aziendale.


Gli importi dovranno essere dettagliati sulla base dei seguenti prospetti:

DESCRIZIONE	Valore 31/12/2002	Valore 31/12/2001	Variazione	
			Valore	%
<b>1. ONERI FINANZIARI</b>	5.491	4.220	1.270	30
<b>C.1) INTERESSI PASSIVI</b>	5.491	4.220	1.270	30

### 1. ONERI FINANZIARI

DESCRIZIONE	Valore 31/12/2002	Valore 31/12/2001	Variazione	
			Valore	%
INTERESSI PASSIVI SU ANTICIPAZIONE DI TESORERIA	3.658	3.568	90	3
INTERESSI PASSIVI SU MUTUI				
INTERESSI PASSIVI DIVERSI	1.833	652	1.180	181
<b>TOTALE INTERESSI PASSIVI</b>	<b>5.491</b>	<b>4.220</b>	<b>1.270</b>	<b>30</b>

Gli interessi passivi diversi riguardano a) le forniture per € 519, b) moratori e rivalutazione monetaria per € 1.277 e c) fattorizzazione case di cura per € 35.



pe

## **CONTO ECONOMICO – PROVENTI E ONERI STRAORDINARI - Voce E)**

Il valore complessivo dei proventi e oneri finanziari è:

### **PROVENTI E ONERI STRAORDINARI AL 31/12/2002**

I proventi e oneri finanziari sono suddivisi nei seguenti gruppi:

DESCRIZIONE	Valore
E.1) MINUSVALENZE	
E.2) PLUSVALENZE	
E.3) ACCANTONAMENTI NON TIPICI DELL'ATTIVITA' SANITARIA	
E.4) CONCORSI RECUPERI E RIMBORSI PER ATTIVITA' NON TIPICHE	
E.5) SOPRAVVENIENZE E INSUSSISTENZE	5.624
D) PROVENTI E ONERI STRAORDINARI	5.624

### **MINUSVALENZE - Voce E) 1)**


Dettaglio delle minusvalenze generatisi nella cessione delle Immobilizzazioni e delle attività finanziarie classificate nell'attivo patrimoniale.

Gli importi dovranno essere dettagliati sulla base dei seguenti prospetti:

DESCRIZIONE	Valore	Valore	Variazione	
	31/12/2002	31/12/2001	Valore	%
1. MINUSVALENZE				
E.1) MINUSVALENZE				

Il prospetto previsto dovrà essere integrato da note di commento riguardo alle voci più significative e alle differenze di rilievo tra i dati economici dei due esercizi a confronto.





#### **CONCORSI, RECUPERI, RIMBORSI PER ATTIVITA' NON TIPICHE - Voce E) 4)**

Dettaglio dei concorsi, recuperi, rimborsi per attività non tipiche.

Gli importi dovranno essere dettagliati sulla base dei seguenti prospetti:

DESCRIZIONE	Valore 31/12/n	Valore 31/12/n-1	Variazione	
			Valore	%
1. CONCORSI, RECUPERI, RIMBORSI PER ATTIVITA' NON TIPICHE				
E.4) CONCORSI, RECUPERI, RIMBORSI PER ATTIVITA' NON TIPICHE				


Il prospetto previsto dovrà essere integrato da note di commento riguardo alle voci più significative e alle differenze di rilievo tra i dati economici dei due esercizi a confronto.

#### **SOPRAVVENIENZE E INSUSSISTENZE- Voce E) 5)**

Dettaglio delle sopravvenienze e insussistenze generatesi nel corso dell'esercizio

Gli importi dovranno essere dettagliati sulla base dei seguenti prospetti:

DESCRIZIONE	Valore 31/12/2002	Valore 31/12/2001	Variazione	
			Valore	%
1. SOPRAVVENIENZE PASSIVE E INSUSSISTENZE DELL'ATTIVO	- 9.036	- 4.426	- 4.610	104
2. SOPRAVVENIENZE ATTIVE E INSUSSISTENZE DEL PASSIVO	3.412	18.212	-14.800	- 81
E.5) SOPRAVVENIENZE E INSUSSISTENZE	- 5.624	13.786	-19.410	- 141



**1. SOPRAVVENIENZE PASSIVE E INSUSSISTENZE DELL'ATTIVO**

Dettaglio delle sopravvenienze passive e insussistenze dell'attivo sulla base della natura del costo.


DESCRIZIONE	Valore 31/12/2002	Valore 31/12/2001	Variazione	
			Valore	%
SOPRAVVENIENZE PASSIVE	- 9.036	- 4.426	4.610	104
INSUSSISTENZE DELL'ATTIVO				
<b>TOTALE SOPRAVVENIENZE PASSIVE E INSUSSISTENZE DELL'ATTIVO</b>	<b>- 9.036</b>	<b>- 4.426</b>	<b>4.610</b>	<b>104</b>

Le sopravvenienze passive ammontano nell'anno 2001 ad € 14.990 di cui € 10.564 sono state stornate al fondo di dotazione iniziale in quanto riferentisi a passività antecedenti l'esercizio 1999 ; nel 2002 dette sopravvenienze sono pari ad € 9.177 con uno storno, per gli stessi principi dianzi evidenziati, di € 141, e così per un incidenza negativa annuale di € 9.036.

**1. SOPRAVVENIENZE ATTIVE E INSUSSISTENZE DEL PASSIVO**

Dettaglio delle sopravvenienze attive e insussistenze del passivo sulla base della natura del ricavo.

DESCRIZIONE	Valore 31/12/2002	Valore 31/12/2001	Variazione	
			Valore	%
SOPRAVVENIENZE ATTIVE	3.412	18.212	- 14.800	- 81
INSUSSISTENZE DEL PASSIVO				
<b>TOTALE SOPRAVVENIENZE PASSIVE E INSUSSISTENZE DEL PASSIVO</b>	<b>3.412</b>	<b>18.212</b>	<b>- 14.800</b>	<b>- 81</b>



## CONTO ECONOMICO – IMPOSTE E TASSE

Il valore complessivo delle imposte e tasse è:

### **IMPOSTE E TASSE AL 31/12/2002**

Le imposte e tasse sul reddito d'esercizio sono suddivise nei seguenti gruppi:


DESCRIZIONE	Valore
IMPOSTE SUL REDDITO D'ESERCIZIO	248
IMPOSTE SULLE ATTIVITA' PRODUTTIVE	14.704
IMPOSTE E TASSE	14.952

## **IMPOSTE SUL REDDITO DELL'ESERCIZIO**

DESCRIZIONE	Valore 31/12/2002	Valore 31/12/2001	Variazione	
			Valore	%
IRPEG dell'esercizio	248	176	72	41
Imposte differite				
IMPOSTE SUL REDDITO DELL'ESERCIZIO				
TOTALE IMPOSTE SUL REDDITO DELL'ESERCIZIO	248	176	72	41

## **IMPOSTE SULLE ATTIVITA' PRODUTTIVE**


DESCRIZIONE	Valore 31/12/2002	Valore 31/12/2001	Variazione	
			Valore	%
IRAP dell'esercizio su personale dipendente	14.661	14.189	472	3
IRAP dell'esercizio su collaboratori coordinati e continuativi	7	5	2	57
IRAP dell'esercizio su lavoratori autonomi				
IRAP dell'esercizio su lavoratori occasionali				
IRAP dell'esercizio su organi istituzionali	36	25	11	42
IMPOSTE SULLE ATTIVITA' PRODUTTIVE				
TOTALE IMPOSTE SULLE ATTIVITA' PRODUTTIVE	14.704	14.219	485	3



Elementi di selezione:

Contabilità: ufficiale Movimenti: provvisori su libro giornale in Euro

Conto	Descrizione conto	Dare	Avere	Saldo	N.mov.pn.
101200202	ACQUISTO SOFTWARE A TITOLO DI PROPRIETA'	824 210.86	213 650.88	610 559.98	44
<b>112002</b>	<b>COSTI PER DIRITTI DI BREVETTO E DIRITTI DI UTIL.</b>	<b>824 210.86</b>	<b>213 650.88</b>	<b>610 559.98</b>	<b>44</b>
11200303	COSTI PER ACQUISTO SOFTWARE ACQUISTATO A TIT II	3 614.00	391.52	3 222.48	3
<b>1012003</b>	<b>COSTI PER CONCESSIONI, LICENZE, MARCHI E DIRITTI</b>	<b>3 614.00</b>	<b>391.52</b>	<b>3 222.48</b>	<b>3</b>
<b>1120</b>	<b>IMMOBILIZZAZIONI IMMATERIALI</b>	<b>827 824.86</b>	<b>214 042.40</b>	<b>613 782.46</b>	<b>47</b>
11210001	TERRENI	2 099 617.05	0.00	2 099 617.05	1
<b>1012100</b>	<b>TERRENI</b>	<b>2 099 617.05</b>	<b>0.00</b>	<b>2 099 617.05</b>	<b>1</b>
101210101	FABBRICATI DISPONIBILI	1 378 739.74	1 378 739.74	0.00	2
11210102	FONDO AMMORTAMENTO FABBRICATI DISPONIBILI	123 988.77	123 988.77	0.00	2
<b>112101</b>	<b>FABBRICATI DISPONIBILI</b>	<b>1 502 728.51</b>	<b>1 502 728.51</b>		<b>4</b>
101210201	FABBRICATI INDISPONIBILI	131 261 595.71	65 744 174.74	65 517 420.97	88
101210202	FONDO AMMORTAMENTO FABBRICATI INDISPONIBILI	3 005 978.80	13 705 675.68	-10 699 696.88	6
101210203	COSTRUZIONI LEGGERE INDISPONIBILI	59 781.03	0.00	59 781.03	8
11210204	FONDO AMMORTAMENTO COSTR.LEGGERE INDISPONIB.	0.00	6 862.13	-6 862.13	2
<b>112102</b>	<b>FABBRICATI INDISPONIBILI</b>	<b>134 327 355.54</b>	<b>79 456 712.55</b>	<b>54 870 642.99</b>	<b>104</b>
101210301	IMPIANTI SANITARI	391 356.43	0.00	391 356.43	6
101210302	FONDO AMMORTAMENTO IMPIANTI SANITARI	0.00	47 462.62	-47 462.62	1
11210303	IMPIANTI GENERICI	3 164 784.94	3 525.62	3 161 259.32	186
11210304	FONDO AMMORTAMENTO IMPIANTI GENERICI	0.00	614 408.88	-614 408.88	3
11210305	MACCHINARI SANITARI	27 546 827.41	0.00	27 546 827.41	27
11210306	FONDO AMMORTAMENTO MACCHINARI SANITARI	0.00	23 413 528.78	-23 413 528.78	4
101210307	MACCHINARI GENERICI	179 038.42	0.00	179 038.42	1
101210308	FONDO AMMORTAMENTO MACCHINARI GENERICI	0.00	70 975.32	-70 975.32	2
<b>112103</b>	<b>IMPIANTI E MACCHINARI</b>	<b>31 282 007.20</b>	<b>24 149 901.72</b>	<b>7 132 105.48</b>	<b>230</b>
11210401	ATTREZZATURE SANITARIE E SCIENTIFICHE	8 947 317.11	484 756.77	8 462 560.34	214
11210402	FONDO AMMORTAMENTO ATTREZZATURE SANITARIE	0.00	1 601 623.99	-1 601 623.99	3
101210403	ATTREZZATURE GENERICHE	1 113 495.25	1 860.00	1 111 635.25	19
101210404	FONDO AMMORTAMENTO ATTREZZATURE GENERICHE	0.00	759 333.97	-759 333.97	3
101210405	ATTREZZATURE SANITARIE E SCIENTIFICHE < □ 516,4	146 018.39	0.00	146 018.39	30
11210406	FONDO AMM. TO ATTREZZATURE SANIT. E SCIENT.< □ 5	0.00	146 018.39	-146 018.39	2
<b>112104</b>	<b>ATTREZZATURE SANITARIE SCIENTIFICHE</b>	<b>10 206 830.75</b>	<b>2 993 593.12</b>	<b>7 213 237.63</b>	<b>271</b>
101210501	MOBILI ED ARREDI	765 779.25	3 575.14	762 204.11	55
101210502	FONDO AMMORTAMENTO MOBILI ED ARREDI	0.00	109 680.03	-109 680.03	3
101210503	MOBILI D'UFFICIO	2 483 661.24	1 084.14	2 482 577.10	35
11210504	FONDO AMMORTAMENTO MOBILI D'UFFICIO	0.00	1 111 543.56	-1 111 543.56	3
11210506	MOBILI ED ARREDI < □ 516,46	7 638.56	300.00	7 338.56	25
11210507	FONDO AMMORTAMENTO MOBILI ED ARREDI < □ 516,4	0.00	7 338.56	-7 338.56	1
<b>1012105</b>	<b>MOBILI ED ARREDI</b>	<b>3 257 079.05</b>	<b>1 233 521.43</b>	<b>2 023 557.62</b>	<b>122</b>
101210603	AMBULANZE UTILIZZATE PER SERVIZIO 118	473 074.52	0.00	473 074.52	1
1210604	FONDO AMMORTAMENTO AMBULANZE PER SERVIZIO 118	0.00	458 549.17	-458 549.17	2
1210611	AUTOVEETTURE MOTOVEICOLI E SIMILI	615 926.60	0.00	615 926.60	3
1210612	FONDO AMMORT. AUTOVEETTURE MOTOVEICOLI E SIMILI	0.00	377 536.48	-377 536.48	3
101210615	AUTOMEZZI SPECIALI	24 212.01	0.00	24 212.01	1
101210616	FONDO AMMORTAMENTO AUTOMEZZI SPECIALI	0.00	15 579.54	-15 579.54	2
<b>112106</b>	<b>AUTOMEZZI ED ALTRI MEZZI DI TRASPORTO</b>	<b>1 113 213.13</b>	<b>851 665.19</b>	<b>261 547.94</b>	<b>12</b>
1210701	MACCHINE D'UFFICIO ELETTRICHE ED ELETTRONICHE	1 548 272.24	590 169.00	958 103.24	30
1210702	FONDO AMM.MACCHINE D'UFFICIO ELETTRICHE ED ELET	118 023.00	398 272.46	-280 249.46	4
101210703	MACCHINE UFFICIO ORDINARIE	590 817.40	0.00	590 817.40	2
101210704	FONDO AMMORTAMENTO MACCHINE UFFICIO ORDINARIE	0.00	419 515.47	-419 515.47	3
101210705	HARDWARE ED ATTREZZATURE EDP	873 767.12	615.72	873 151.40	44
1210706	FONDO AMMORT. HARDWARE ED ATTREZZATURE EDP	0.00	266 331.73	-266 331.73	3
1210707	ALTRI BENI MATERIALI	193 472.47	0.00	193 472.47	3
1210708	FONDO AMMORTAMENTO ALTRI BENI MATERIALI	0.00	95 087.31	-95 087.31	3
1210709	ALTRI BENI INFERIORI < 516,46	11 762.16	11 660.16	11 660.16	43
101210710	FONDO AMMORTAMENTO ALTRI BENI < □ 516,46	0.00	11 660.16	-11 660.16	2
<b>1012107</b>	<b>MACCHINE D'UFFICIO ED ALTRI BENI MATERIALI</b>	<b>3 336 114.39</b>	<b>1 781 753.85</b>	<b>1 554 360.54</b>	<b>137</b>
1210801	IMMOBILIZZAZIONI MATERIALI IN CORSO	21 961 959.41	7 043 311.06	14 918 648.35	71
<b>112108</b>	<b>IMMOBILIZZAZIONI IN CORSO E ACCORTI</b>	<b>21 961 959.41</b>	<b>7 043 311.06</b>	<b>14 918 648.35</b>	<b>71</b>
<b>10121</b>	<b>IMMOBILIZZAZIONI MATERIALI</b>	<b>209 086 905.03</b>	<b>119 013 187.43</b>	<b>90 073 717.60</b>	<b>952</b>
1220102	CREDITI VERSO LA REGIONE PER CONTRIBUTI C/INVE	171 052 693.98	13 354 953.41	157 697 740.57	85
1220103	CREDITI VS REGIONE RIPIANO PERDITE ESERCIZI PRE	90 749 131.93	33 287 190.89	57 461 941.04	19
1220110	ALTRI CREDITI (ANTIC. GARANZIA RIGNORAMENTI)	15 901 618.91	0.00	15 901 618.91	41
<b>1012201</b>	<b>CREDITI</b>	<b>277 703 444.82</b>	<b>46 642 144.30</b>	<b>231 061 300.52</b>	<b>145</b>
<b>1122</b>	<b>IMMOBILIZZAZIONI FINANZIARIE</b>	<b>277 703 444.82</b>	<b>46 642 144.30</b>	<b>231 061 300.52</b>	<b>145</b>
<b>1</b>	<b>IMMOBILIZZAZIONI</b>	<b>487 618 174.71</b>	<b>165 869 374.13</b>	<b>321 748 800.58</b>	<b>1144</b>
102230001	MEDICINALI	2 002 347.17	120 076.72	1 882 270.45	3
102230002	STUPEFACENTI	27 364.73	0.00	27 364.73	2
102230003	SOLUZIONI FISILOGICHE	87 202.12	50 776.68	36 425.44	2
1230004	OSSIGENO	87 855.27	2 562.12	85 293.15	3
1230005	ALTRI GAS MEDICALI	29 456.85	0.00	29 456.85	2
1230006	AZOTO LIQUIDO	3 625.22	0.00	3 625.22	2
1230007	ALIMENTI PER NUTRIFICAZIONE ARTIFICIALE	35 814.88	4 956.43	30 858.45	2
102230008	MEDICINALI PER EMODIALIZZATI	50 255.52	0.00	50 255.52	2
102230009	ANTISEPTICI	27 165.80	1 550.36	25 615.44	2
102230010	PRODOTTI GALENICI	34 052.99	0.00	34 052.99	2
1230011	SANGUE	41 515.60	24 398.96	17 116.64	2
1230013	ALTRI EMOderivati	32 961.71	6 457.01	26 504.70	2
1230014	DIETETICI	44 513.52	31 430.02	13 083.50	2
1230015	STERI E VACCINI	108 368.40	38 066.10	70 302.30	2
102230016	REAGENTI	214 195.66	73 256.84	140 938.82	3
102230017	VETTERIE E MATERIALE PLASTICO PER LABORATORIO	1 619.11	1 405.30	213.81	2



Elementi di selezione:

in Euro

Contabilità: ufficiale Movimenti: provvisori su libro giornale


Conto	Descrizione conto	Dare	Avere	Saldo	N.mov.pn.
102230018	MATERIALE PER INDAGINI ISTOLOGICHE	18 456.65	9 360.68	9 095.97	2
102230019	ALTRO MATERIALE PER INDAGINI CLINICHE DI LABORA	12 978.83	6 596.70	6 382.13	2
102230020	PELLICOLE RADIOGRAFICHE	23 016.22	4 997.57	18 018.65	2
102230021	MEZZI DI CONTRASTO PER RADIOLOGIA	17 142.19	6 685.40	10 456.79	2
102230022	CARTA PER APPARECCHI ELETTROMEDICALI	3 802.45	0.00	3 802.45	2
102230023	MATERIALI DIAGNOSTICI	2 555.45	0.00	2 555.45	2
102230024	ALTRI MATERIALI DI RADIOGRAFIA	5 732.33	5 616.44	115.89	3
102230025	MATERIALE MONOUSO	676 896.71	219 091.65	457 805.06	4
102230026	MATERIALE PER STERILIZZAZIONE	12 513.42	4 000.50	8 512.92	2
102230027	DISINFETTANTI AD USO UMANO	8 444.62	4 122.36	4 322.26	2
102230028	STRUMENTARIO CHIRURGICO NON IMMOBILIZZAZIONI	25 128.28	6 768.64	18 359.64	2
102230029	ALTRO MATERIALE DI CONSUMO	351 595.54	254 840.97	96 754.57	6
102230030	PROTESI	28 381.26	25 302.61	3 078.65	4
102230031	PACE-MAKER	5 511.06	2 088.99	3 422.07	2
102230032	VALVOLE E FILTRI PER EMOdinamica	5 203.33	1 992.31	3 211.02	2
102230033	DIFIBRILLATORI IMPIANTABILI	4 928.50	3 327.00	1 601.50	2
102230034	MATERIALI PER DIALISI	12 885.12	300.92	12 584.20	2
102230035	MEDICINALI PER USO VETERINARIO	525.15	0.00	525.15	2
102230036	DISINFETTANTI PER USO VETERINARIO	18 513.50	17 860.27	653.23	2
102230037	MATERIALI CHIRURGICI USO VETERINARIO	43 263.06	43 041.06	222.00	2
102230038	MATERIALI SANITARI USO VETERINARIO	11 222.32	0.00	11 222.32	2
102230039	MATERIALI DIAGNOSTICI USO VETERINARIO	665.00	0.00	665.00	1
102230041	MARCHE AURICOLARI	745.00	0.00	745.00	1
<b>1022300</b>	<b>RIMANENZE SANITARIE</b>	<b>4 118 410.54</b>	<b>970 982.61</b>	<b>3 147 427.93</b>	<b>88</b>
102230101	GENERI ALIMENTARI	155.23	0.00	155.23	1
102230102	GUARDAROBA	1 020.00	579.70	440.30	2
102230103	MATERIALI DI PULIZIA E DISINFESTANTI USO ESTERN	9 394.23	1 085.98	7 498.25	3
102230105	COMBUSTIBILI	18 018.43	3 478.43	14 540.00	2
102230106	CARBURANTI	968.05	457.31	510.74	2
102230107	LUBRIFICANTI	602.78	318.28	284.50	2
102230108	FLOPPY DISK	443.00	0.30	443.00	2
102230109	CD-ROM	110.80	0.00	110.80	2
102230110	ALTRI SUPPORTI INFORMATICI	6 439.75	5 235.05	1 204.70	3
102230111	STAMPATI	26 959.02	7 967.80	18 991.22	2
102230112	CANCELLERIA	13 105.47	5 902.07	7 203.40	2
102230115	ALTRI MATERIALI NON SANITARI	12 401.15	6 932.95	5 468.20	2
102230116	MATERIALE TECNICO DI CONSUMO	26 870.60	5 087.08	21 483.52	2
<b>1022301</b>	<b>RIMANENZE NON SANITARIE</b>	<b>116 178.51</b>	<b>37 845.15</b>	<b>78 333.36</b>	<b>27</b>
<b>10223</b>	<b>RIMANENZE</b>	<b>4 234 589.05</b>	<b>1 008 827.76</b>	<b>3 225 761.29</b>	<b>115</b>
102240001	CREDITI VS REGIONI E PROVINCE AUTONOME	472 230 446.12	471 969 820.94	260 625.18	106
102240002	CREDITI VS REGIONE PER COMPENSAZIONI	120 210 542.92	0.00	120 210 542.92	2
<b>1022400</b>	<b>CREDITI VERSO REGIONI E PROVINCE AUTONOME</b>	<b>592 440 989.04</b>	<b>471 969 820.94</b>	<b>120 471 168.10</b>	<b>108</b>
102240101	CREDITI VERSO COMUNI	1 268 275.61	677 278.71	590 996.90	86
<b>1022401</b>	<b>CREDITI VERSO COMUNE</b>	<b>1 268 275.61</b>	<b>677 278.71</b>	<b>590 996.90</b>	<b>86</b>
102240201	CREDITI VERSO AUSL ROMA A	258.74	258.74	0.00	2
102240207	CREDITI VERSO AUSL ROMA G	415.14	415.14	0.00	2
<b>1022402</b>	<b>CREDITI VERSO AZIENDE SANITARIE PUBBLICHE</b>	<b>673.88</b>	<b>673.88</b>	<b>0.00</b>	<b>4</b>
102240301	CREDITI VERSO ARPA	1 312 821.30	812 762.93	500 058.37	8
<b>1022403</b>	<b>CREDITI VERSO ARPA</b>	<b>1 312 821.30</b>	<b>812 762.93</b>	<b>500 058.37</b>	<b>8</b>
102240501	CREDITI VS PRIVATI (CLIENTI-PERSONE FISICHE/EN	8 830 803.18	7 824 205.98	1 006 603.20	10238
102240502	CREDITI VERSO L'UTENZA PER PROVENTI DA TICKETS	4 291 683.90	4 291 683.90	0.00	108
102240503	CREDITI VERSO ALTRI ENTI DEL SETT.PUBBL. SERVIZ	20.66	0.00	20.66	1
102240504	CREDITI PER FATTURE DA EMETTERE	404 386.45	404 386.45	0.00	2
102240505	NOTE DI CREDITO DA EMETTERE	120 022.73	120 022.73	0.00	4
102240506	CREDITI VERSO DIPENDENTI PER ANTICIPI	271 753.99	271 753.99	0.00	177
102240507	ALTRI CREDITI VERSO DIPENDENTI	8 794.00	0.00	8 794.00	8
2240508	ACCONTI VERSO FORNITORI	102 316.22	50 822.34	51 493.88	44
2240509	ALTRI CREDITI VERSO ENTI SETTORE PUBBLICO	79 894.45	77 662.72	2 231.73	8
2240510	ALTRI CREDITI VERSO PRIVATI (PERS. FISICHE/ENTI	19 377 982.24	461 561.03	18 916 421.21	369
102240511	ACCANTO RICOVERI STRUTTURE ACCREDITATE	1 266 411.16	1 229 696.24	36 714.92	129
102240512	ACCANTO RICOVERI DI RIABILITAZ. STRUTT. ACCREDI	34 045 971.49	34 045 971.49	0.00	59
102240513	ACCANTO AMBULATORIALE STRUTTURE ACCREDITATE	47 913 652.54	47 913 652.54	0.00	16
102240514	ACCANTO ASSISTENZA FARMACEUTICA	18 607 356.91	18 607 356.91	0.00	506
2240515	ACCANTO QUOTA FSR	231 737 035.16	231 737 035.16	0.00	20
2240516	CREDITI VS SANIM	1 153 593 417.12	1 153 593 417.12	0.00	65
2240518	DEPOSITI CAUZIONALI	243 174 378.00	0.00	243 174 378.00	1
102240519		158.04	0.00	158.04	1
<b>1022405</b>	<b>ALTRI CREDITI</b>	<b>1 763 826 044.24</b>	<b>1 500 629 228.60</b>	<b>263 196 815.64</b>	<b>11756</b>
<b>10224</b>	<b>CREDITI</b>	<b>2 358 848 804.07</b>	<b>1 974 089 765.06</b>	<b>384 759 039.01</b>	<b>11962</b>
2260001	CASSA CENTRALE	9 683 122.46	9 679 372.10	3 750.36	3899
102260003	CASSA ECONOMALE P.O. ANAGNI (AMBROSETTI A.)	26 827.27	26 827.27	0.00	217
102260004	C/C BANC ECONOMALE P.O. ANAGNI (AMBROSETTI A.)	21 462.36	16 590.30	4 872.06	14
102260005	CASSA ECONOMALE P.O. ALATRI ( FATTORI A. )	23 074.42	23 074.42	0.00	245
2260006	C/C BANC ECONOMALE P.O. ALATRI ( FATTORI A. )	21 304.16	21 304.16	0.00	21
2260007	CASSA ECONOMALE P.O. FERENTINO ( TONACHELLA M.	15 699.77	15 699.77	0.00	84
2260008	C/C BANC ECONOMALE DISTRETTO B - FR (TONACHELL	18 189.24	9 533.84	8 655.40	13
2260009	CASSA ECONOMALE P.O. FROSINONE ( SCACCIA L. )	103 567.14	103 567.14	0.00	815
102260010	C/C BANC ECONOMALE P.O. FROSINONE ( SCACCIA L.	76 121.07	76 121.07	0.00	19
102260011	CASSA ECONOMALE P.O. CECCANO ( GRECCO L. )	27 012.70	27 012.70	0.00	273
102260012	C/C BANC ECONOMALE P.O. CECCANO ( GRECCO L. )	20 153.35	20 033.84	119.51	17
2260013	CASSA ECONOMALE P.O. SORA ( LA POSTA A. )	70 911.32	70 911.32	0.00	630
2260014	C/C BANC ECONOMALE P.O. SORA ( LA POSTA A. )	61 890.02	56 029.19	5 860.83	17
2260015	CASSA ECONOMALE P.O. ATINA ( FERRERA E. )	8 969.35	8 969.35	0.00	99
102260016	C/C BANC ECONOMALE P.O. ATINA ( FERRERA E. )	11 111.07	6 609.84	4 501.23	14
102260018	CASSA ECONOMALE P.O. PONTECORVO ( TEMI A. )	22 279.00	22 279.00	0.00	232
102260019	C/C BANC ECONOMALE P.O. PONTECORVO ( TEMI A. )	20 182.17	18 043.12	2 139.05	15
102260020	CASSA ECONOMALE P.O. CASSINO ( TOMASSI V. )	51 468.58	51 468.58	0.00	457
2260021	C/C BANC ECONOMALE P.O. CASSINO ( TOMASSI V. )	53 051.91	53 051.91	0.00	40
2260022	CASSA ECONOMALE SEDE A.S.L. ( BRACAGLIA G. )	54 754.95	54 754.95	0.00	21
2260023	C/C BANC ECONOMALE SEDE A.S.L. ( BRACAGLIA G. )	35 791.60	35 981.36	-189.76	20
<b>1022600</b>	<b>CASSA</b>	<b>10 426 933.91</b>	<b>10 397 235.23</b>	<b>29 698.68</b>	<b>7162</b>

Elementi di selezione:

Contabilità: ufficiale Movimenti: provvisori su libro giornale in Euro

Conto	Descrizione conto	Dare	Avere	Saldo	N.mov.pn.
102260101	ISTITUTO DI TESORERIA	4 214 027.44	13 312 159.33	-9 098 131.89	1429
02260102	INCASSI PER CONTRIBUTI IN C/ESERCIZIO DA REGION	1 662 625 090.68	1 224 783 522.98	437 841 497.70	38
02260103	INCASSI CONTRIBUTI C/ESERCIZIO DA COMUNI E PROV	379 518.28	26 813.15	352 705.13	18
02260104	INCASSI PER CONTRIBUTI C/ESERCIZIO DA ALTRI SOG	624 123.77	518 346.52	105 777.25	7
02260105	INCASSI PER RIGAVI PER PREST.NI RESE A SOGG PUB	1 442 456.78	778 025.59	664 431.19	106
02260106	INCASSI PER RIGAVI PER PRESTAZIONI A SOGG PRIVA	19 349 427.95	13 957 610.49	5 391 817.46	674
02260107	INCASSI DIVERSI	29 228 623.58	22 499 796.14	6 728 827.44	279
02260108	INCASSI PATRIMONIALI	74 476 386.45	37 415 275.40	37 061 111.06	30
02260109	INCASSI DA SISTEMA BANCARIO	251 945 302.46	189 858 602.83	62 086 699.63	198
02260110	INCASSI PER CONTI TRANSITORI EX PARTITE DI GIRO	61 955 222.30	60 838 967.42	1 116 254.88	95
02260120	PAGAMENTI PER PRESTAZIONI SANITARIE DIVERSE	750 958 498.83	1 006 463 249.39	-255 504 750.56	14233
02260121	PAGAMENTI PER PRESTAZIONI DA SOGGETTI PUBBLIC.	15 606.34	66 248.57	-50 642.23	19
02260122	PAGAMENTI PER COSTI DEL PERSONALE	627 778 645.38	864 512 506.86	-236 733 861.48	320
02260123	PAGAMENTO PER UTILIZZO FONDI ( TER PREMIO OPER	33 767.62	33 767.62	0.00	2
02260124	PAGAMENTI PER INVESTIMENTI	22 095 934.41	33 580 578.95	-11 484 644.54	342
02260125	PAGAMENTI VERSO SISTEMA BANCARIO	91 327 978.39	126 707 355.67	-35 379 377.28	43
02260126	PAGAMENTI PER CONTI TRANSITORI EX PARTITE DI GI	54 252 600.82	55 900 398.61	-1 647 797.79	191
<b>1022601</b>	<b>ISTITUTO TESORIERE</b>	<b>3 652 703 151.49</b>	<b>3 651 253 325.52</b>	<b>1 449 825.97</b>	<b>18026</b>
102260201	C/C POSTALE AZIENDA N. 10293032	75 188.73	48 098.26	27 180.47	19
02260202	C/C POSTALE P.O. ZONA A N. 12441036	420 092.01	271 864.16	148 227.85	136
02260203	C/C POSTALE P.O. ZONA B N. 10814036	1 132 074.02	1 089 792.70	102 281.32	847
02260204	C/C POSTALE P.O. ZONA C N. 10771038	687 055.67	610 095.16	76 960.51	417
02260205	C/C POSTALE P.O. ZONA D N. 12440038	370 696.95	341 398.89	29 298.06	185
102260206	C/C AREA LAZIO N. 56830003	102 871.12	88 686.27	14 184.85	103
<b>1022602</b>	<b>C/C POSTALE</b>	<b>2 847 978.50</b>	<b>2 449 845.44</b>	<b>398 133.06</b>	<b>1707</b>
<b>0226</b>	<b>DISPONIBILITA' LIQUIDE</b>	<b>3 665 978 063.90</b>	<b>3 664 100 406.19</b>	<b>1 877 657.71</b>	<b>26895</b>
<b>102</b>	<b>ATTIVO CIRCOLANTE</b>	<b>6 029 061 457.02</b>	<b>5 639 198 999.01</b>	<b>389 862 458.01</b>	<b>38972</b>
103270101	RISCONTI ATTIVI	42 128.32	8 294.60	33 833.72	9
032701	RISCONTI ATTIVI	42 128.32	8 294.60	33 833.72	9
0327	RATEI E RISCONTI	42 128.32	8 294.60	33 833.72	9
103	RATEI E RISCONTI	42 128.32	8 294.60	33 833.72	9
<b>1</b>	<b>ATTIVO</b>	<b>6 516 721 760.05</b>	<b>5 805 076 667.74</b>	<b>711 645 092.31</b>	<b>40125</b>
01280001	CONTRIBUTI IN C/CAPITALE DA REGIONE FINALIZZATI	42 126 934.02	304 097 400.72	-261 970 466.70	63
<b>2012800</b>	<b>FINANZIAMENTI PER INVESTIMENTI</b>	<b>42 126 934.02</b>	<b>304 097 400.72</b>	<b>-261 970 466.70</b>	<b>63</b>
<b>20128</b>	<b>FINANZIAMENTI PER INVESTIMENTI</b>	<b>42 126 934.02</b>	<b>304 097 400.72</b>	<b>-261 970 466.70</b>	<b>63</b>
01290001	DONAZIONE E LASCITI VINCOLATI AD INVESTIMENTI	2 999.52	40 650.25	-37 650.73	2
012900	DONAZIONE E LASCITI VINCOLATI AD INVESTIMENTI	2 999.52	40 650.25	-37 650.73	2
0129	DONAZIONE E LASCITI VINCOLATI AD INVESTIMENTI	2 999.52	40 650.25	-37 650.73	2
01300001	FONDO DI DOTAZIONE	138 823 399.13	33 287 190.89	105 536 208.24	8
013000	FONDO DI DOTAZIONE	138 823 399.13	33 287 190.89	105 536 208.24	8
0130	FONDO DI DOTAZIONE	138 823 399.13	33 287 190.89	105 536 208.24	8
01310002	CONTRIBUTI PER RIPIANI ANNI PRECEDENTI	33 287 190.89	90 749 131.93	-57 461 941.04	17
01310003	FONDO GARANZIA PIGNORAMENTO	0.00	15 901 618.91	-15 901 618.91	40
013100	CONTRIBUTI PER RIPIANI PERDITE	33 287 190.89	106 650 750.84	-73 363 559.95	57
0131	CONTRIBUTI PER RIPIANI PERDITE	33 287 190.89	106 650 750.84	-73 363 559.95	57
01320004	RISERVE PLUSVALENZE DA REINVESTIRE CON CLAUSOLA	91 469 541.73	180 490 704.58	-89 021 162.85	2
013200	ALTRE RISERVE	91 469 541.73	180 490 704.58	-89 021 162.85	2
0132	ALTRE RISERVE	91 469 541.73	180 490 704.58	-89 021 162.85	2
01330002	PERDITE PORTATE A NUOVO	87 341 229.49	126 318 658.00	-38 977 428.51	3
013300	UTILI (PERDITE) PORTATI A NUOVO	87 341 229.49	126 318 658.00	-38 977 428.51	3
0133	UTILE (PERDITE) PORTATI A NUOVO	87 341 229.49	126 318 658.00	-38 977 428.51	3
01340002	PERDITE DELL'ESERCIZIO	44 030 863.84	0.00	44 030 863.84	1
013400	UTILE (PERDITE) DELL'ESERCIZIO	44 030 863.84	0.00	44 030 863.84	1
0134	UTILI (PERDITE) DELL'ESERCIZIO	44 030 863.84	0.00	44 030 863.84	1
<b>201</b>	<b>PATRIMONIO NETTO</b>	<b>437 082 158.62</b>	<b>750 885 355.28</b>	<b>-313 803 196.66</b>	<b>136</b>
202350101	FONDI RISCHI PER CAUSE LEGALI IN CORSO	708 886.49	1 494 964.83	-786 078.34	177
023501	FONDI RISCHI	708 886.49	1 494 964.83	-786 078.34	177
02350202	FONDO ONERI DA LIQUIDARE AL PERSONALE	0.00	87 000.00	-87 000.00	1
023502	ALTRI FONDI	0.00	87 000.00	-87 000.00	1
0235	FONDI PER RISCHI ED ONERI	708 886.49	1 581 964.83	-873 078.34	178
02	FONDI PER RISCHI ED ONERI	708 886.49	1 581 964.83	-873 078.34	178
203360001	PREMI DI OPEROSITA' SUMAI	89 793.03	2 520 217.92	-2 430 424.89	8
033600	PREMI DI OPEROSITA' PREMI SUMAI	89 793.03	2 520 217.92	-2 430 424.89	8
0336	PREMI DI OPEROSITA' MEDICI SUMAI	89 793.03	2 520 217.92	-2 430 424.89	8
203	TRATTAMENTO FINE RAPPORTO	89 793.03	2 520 217.92	-2 430 424.89	8
204370101	DEBITI VERSO REGIONE E PROVINCE AUT.ME MOBILIT'	10 329.86	10 794.79	-464.93	5





Elementi di selezione:

in Euro

Contabilità: ufficiale Movimenti: provvisori su libro giornale

Conto	Descrizione conto	Dar	Avere	Saldo	N.mov.po.
<b>043701</b>	<b>DEBITI VS REGIONE E PROVINCE (MOBILITA' INTRA/E</b>	<b>10 329.86</b>	<b>10 794.79</b>	<b>-464.93</b>	<b>5</b>
04370201	DEBITI VERSO COMUNI	0.00	329.25	-329.25	1
<b>2043702</b>	<b>DEBITI VERSO COMUNE</b>	<b>0.00</b>	<b>329.25</b>	<b>-329.25</b>	<b>1</b>
204370301	DEBITI VERSO AUSL ROMA A	23 550.43	23 550.43	0.00	2
04370303	DEBITI VERSO AUSL ROMA C	0.00	16 661.94	-16 661.94	1
04370304	DEBITI VERSO AUSL ROMA D	0.00	14.72	-14.72	1
04370306	DEBITI VERSO AUSL ROMA E	1 021.66	15 223.48	-14 201.82	2
04370313	DEBITI VERSO S. CAMILLO FORLANINI	0.00	3 892.67	-3 892.67	1
<b>2043703</b>	<b>DEBITI VERSO AZIENDE SANITARIE</b>	<b>24 572.09</b>	<b>59 343.24</b>	<b>-34 771.15</b>	<b>7</b>
04370401	DEBITI VERSO ARPA LAZIO	0.00	236 672.12	-236 672.12	1
<b>043704</b>	<b>DEBITI VERSO ARPA</b>	<b>0.00</b>	<b>236 672.12</b>	<b>-236 672.12</b>	<b>1</b>
204370501	DEBITI VERSO FORNITORI NAZIONALI	123 329 259.95	318 813 125.24	-195 483 865.29	63995
204370503	DEBITI VERSO PROFESSIONISTI E COLLABORATORI	3 073 961.57	5 732 757.51	-2 658 795.94	1952
04370504	DEBITI PER FATTURE DA RICEVERE	12 104 956.55	29 637 111.67	-17 532 155.12	1197
04370505	NOTE DI CREDITO DA RICEVERE	15 771 168.13	197 337.12	15 573 831.01	149
04370506	DEBITI VS LEASING ROMA (FATTORIZZ.NE CASE DI CU	0.00	20 327 680.21	-20 327 680.21	150
<b>2043705</b>	<b>DEBITI VERSO FORNITORI</b>	<b>154 279 346.20</b>	<b>374 708 011.75</b>	<b>-220 428 665.55</b>	<b>67443</b>
204370601	DEBITI VERSO ISTITUTO TESORIERE	2 590 826.31	3 792 794.85	-1 201 968.54	77
04370602	DEBITI VERSO ISTITUTO TESORIERE PER ANT. ORDINA	51 810 515.48	66 219 711.98	-14 409 196.50	3
04370603	DEBITI VERSO ISTIT. TESORIERE PER ANTIC STRAORDP	18 325 754.37	18 325 754.37	0.00	3
04370604	TESORERIA C/ANTICIP. STRAORD. GARANZIA PIGNORAME	1 405 642.79	10 972 726.43	-9 567 083.64	18
04370605	TESORERIA C/ANTICIP STRAORD REPIANO DISAVANZI	0.77	18 665 236.77	-18 665 236.00	2
204370606	TESORERIA C/ANTICIPAZ GARANZ. PIGNORAMNTI 11/05	0.00	6 334 535.27	-6 334 535.27	30
204370607	TESORERIA C/ANTICIP. STRAORD. ATTI TRANSATTIVI	855 741.76	5 987 951.66	-5 132 209.90	6
04370608	TESORERIA C/ANTIC. STRAORD. DISAVANZI '95 E SE	29 945 394.22	56 234 885.36	-26 289 491.14	147
04370609	TESORERIA C/ANTICIPAZ. STRAORD. CONGUAGLIO 2001	0.00	22 981 692.00	-22 981 692.00	3
04370610	TESORERIA C/ANTICIPAZIONE TRANSAZIONI CASE DI C	0.52	7 375 004.52	-7 375 004.00	3
04370611	TESORERIA C/ANTICIPAZIONE STRAORD DGR 1853	1 240 793.65	1 240 793.65	0.00	2
04370612	TESORERIA C/SERVIZIO TELEPASS	5 490.65	5 490.65	0.00	10
204370613	TESORERIA C/SERVIZIO TICKET	30 534.36	30 534.36	0.00	9
<b>2043706</b>	<b>DEBITI VERSO ISTITUTO TESORIERE</b>	<b>106 210 694.88</b>	<b>218 167 111.87</b>	<b>-111 956 416.99</b>	<b>312</b>
04370701	ERARIO C/IRPEG	298 091.00	424 169.00	-126 078.00	6
04370702	ERARIO C/RITENUTE SU LAVORO AUTONOMO	12 561 309.62	13 063 467.84	-502 158.22	822
204370703	ERARIO C/RITENUTE SU LAVORO DIPENDENTE	63 026 594.85	69 174 886.20	-6 148 291.35	474
204370704	ERARIO C/IVA	1 037 485.48	1 014 846.87	22 638.61	1595
204370706	ALTRE IMPOSTE E TASSE	25 959 501.31	28 267 075.35	-2 307 574.04	811
<b>2043707</b>	<b>DEBITI TRIBUTARI</b>	<b>102 882 982.26</b>	<b>111 944 445.26</b>	<b>-9 061 463.00</b>	<b>3708</b>
04370801	DEBITI VERSO ENPAF	105 804 972.95	113 183 475.53	-7 378 502.58	445
204370802	DEBITI VERSO INPS LAVORI DIPENDENTI	1 163 416.37	1 315 630.42	-152 214.05	65
204370804	DEBITI VERSO INAIL	2 456 203.23	2 497 923.62	-41 720.39	49
204370805	DEBITI VERSO ENPAM/ENPAF/ENPAV/ENPAB/ENPAP	6 534 037.75	6 991 102.06	-457 064.31	579
04370806	DEBITI VERSO ONAOSI	349 833.21	381 695.42	-31 862.21	58
<b>2043708</b>	<b>DEBITI VERSO ISTITUTI DI PREVIDENZA</b>	<b>116 308 463.51</b>	<b>124 359 827.05</b>	<b>-8 051 363.54</b>	<b>1196</b>
204370901	DEBITI VERSO PERS. DIPENDENTE RETRIBUZIONI D'ES	171 704 463.35	172 979 691.02	-1 275 227.67	342
204370902	DEBITI VERSO PERS. RETRIBUZIONI ESERCIZI PRECED	3 095 228.39	3 095 228.39	0.00	17
204370903	DEBITI VERSO PERSONALE PER RINNOVI CONTRATTUALI	0.00	957 361.00	-957 361.00	1
04370905	DEBITI VERSO ORGANIZZAZIONI SINDACALI	1 858 943.31	2 185 505.72	-326 562.41	582
04370906	DEBITI VERSO ORGANI DIRETTIVI ED ISTITUZIONALI	431 889.41	431 889.41	0.00	201
204370909	ALTRI DEBITI	206 503 716.81	301 269 204.98	-94 760 498.17	5308
204370910	DEBITI VS SAN.IM	0.00	24 783.80	-24 783.80	1
<b>2043709</b>	<b>ALTRI DEBITI</b>	<b>383 599 241.27</b>	<b>480 943 664.32</b>	<b>-97 344 423.05</b>	<b>6452</b>
<b>0437</b>	<b>DEBITI</b>	<b>863 315 630.07</b>	<b>1 310 430 199.65</b>	<b>-447 114 569.58</b>	<b>79125</b>
<b>204</b>	<b>DEBITI</b>	<b>863 315 630.07</b>	<b>1 310 430 199.65</b>	<b>-447 114 569.58</b>	<b>79125</b>
205380001	RATEI PASSIVI	0.00	17 258.78	-17 258.78	3
<b>2053800</b>	<b>RATEI PASSIVI</b>	<b>0.00</b>	<b>17 258.78</b>	<b>-17 258.78</b>	<b>3</b>
<b>0538</b>	<b>RATEI E RISCOINTI</b>	<b>0.00</b>	<b>17 258.78</b>	<b>-17 258.78</b>	<b>3</b>
<b>205</b>	<b>RATEI E RISCOINTI</b>	<b>0.00</b>	<b>17 258.78</b>	<b>-17 258.78</b>	<b>3</b>
<b>2</b>	<b>PASSIVO</b>	<b>1 301 196 468.21</b>	<b>2 065 434 996.46</b>	<b>-764 238 528.25</b>	<b>79450</b>
01390101	CANONI DI LEASING ANCORA DA PAGARE	460 083.07	186 760.35	273 322.72	9
<b>013901</b>	<b>IMPEGNI</b>	<b>460 083.07</b>	<b>186 760.35</b>	<b>273 322.72</b>	<b>9</b>
<b>30139</b>	<b>CONTI D'ORDINE DELL'ATTIVO</b>	<b>460 083.07</b>	<b>186 760.35</b>	<b>273 322.72</b>	<b>9</b>
01400101	CANONI DI LEASING ANCORA DA PAGARE	186 760.35	460 083.07	-273 322.72	9
<b>014001</b>	<b>IMPEGNI</b>	<b>186 760.35</b>	<b>460 083.07</b>	<b>-273 322.72</b>	<b>9</b>
<b>30140</b>	<b>CONTI D'ORDINE DEL PASSIVO</b>	<b>186 760.35</b>	<b>460 083.07</b>	<b>-273 322.72</b>	<b>9</b>
<b>301</b>	<b>CONTI D'ORDINE</b>	<b>646 843.42</b>	<b>646 843.42</b>		<b>18</b>
<b>3</b>	<b>CONTI D'ORDINE</b>	<b>646 843.42</b>	<b>646 843.42</b>		<b>18</b>
01410001	QUOTA FONDO SANITARIO REGIONALE	0.00	568 170 783.75	-568 170 783.75	1
<b>4014100</b>	<b>CONTRIBUTI IN C/ESERCIZIO DA REGIONE A DEST.IND</b>	<b>0.00</b>	<b>568 170 783.75</b>	<b>-568 170 783.75</b>	<b>1</b>
01410101	CONTR. REGIONALI PER FORM QUALIF. RIQUALIF PERS:	0.00	14 460.81	-14 460.81	1
01410102	CONTRIBUTI REGIONALI PER RICERCA SCIENTIFICA	0.00	339 834.85	-339 834.85	2
01410104	CONTRIBUTI PER SERVIZI SANITA' VETERINARIA	0.00	59 536.00	-59 536.00	1
01410105	CONTRIBUTI PER PROGETTI OBIETTIVI	0.00	40 459.23	-40 459.23	3
01410106	CONTRIBUTI PER ATTIVITA' ASSISTENZIALI	0.00	1 123 702.13	-1 123 702.13	7
01410107	CONTRIBUTO REGIONALE CANONE LOCAZIONE SAN.IM.	0.00	24 783.80	-24 783.80	1

Elementi di selezione:

Contabilità: ufficiale Movimenti: provvisori in Euro  
si libro giornale



Conto	Descrizione conto	Data	Avere	Saldo	N.mov.pn.
1014101	CONTRIBUTI IN C/ESERCIZIO DA REGIONE A DEST.VIN	0.00	1 602 776.82	-1 602 776.82	15
10141	CONTRIBUTI IN CONTO ESERCIZIO DA REGIONE	0.00	569 773 560.57	-569 773 560.57	16
401430101	CONTRIBUTI A DESTINAZIONE VINCOLATA DA COMUNI	0.00	261 646.46	-261 646.46	8
4014301	CONTRIBUTI IN C/ES.ZIO DA COMUNE DEST.NE VINCOL	0.00	261 646.46	-261 646.46	8
10143	CONTRIBUTI IN C/ESERCIZIO DA COMUNE	0.00	261 646.46	-261 646.46	8
101440003	CONTRIBUTI PER PROGETTI FINALIZZATI DA ALTRI EN	0.00	84 521.72	-84 521.72	3
4014400	CONTR.TI IN C/ES.ZIO DA ALTRI ENTI PUBL. E U.FU	0.00	84 521.72	-84 521.72	3
10144	CONTR.TI IN C/ES.ZIO DA ALTRI ENTI PUBL. E U.FU	0.00	84 521.72	-84 521.72	3
101450002	CONTRIBUTI PER SPONSORIZZAZIONI DI CONVEGNI	0.00	250.00	-250.00	1
101450003	CONTRIBUTI PER BORSE DI STUDIO	0.00	115 200.00	-115 200.00	2
401450004	CONTRIBUTI PER PROGETTI FINALIZZATI	0.00	4 550.00	-4 550.00	2
401450005	ALTRI CONTRIBUTI DA ORGANISMI PRIVATI	0.00	5 200.00	-5 200.00	1
1014500	CONTRIBUTI IN C/ESERCIZIO DA ORGANISMI PRIVATI	0.00	125 200.00	-125 200.00	6
10145	CONTRIBUTI IN C/ESERCIZIO DA ORGANISMI PRIVATI	0.00	125 200.00	-125 200.00	6
401	CONTRIBUTI IN CONTO ESERCIZIO	0.00	570 244 928.75	-570 244 928.75	33
102460001	FITTI ATTIVI IMMOBILI AD USO COMMERCIALE	1.46	3 144.97	-3 143.51	283
1024600	FITTI ATTIVI	1.46	3 144.97	-3 143.51	283
40246	FITTI ATTIVI	1.46	3 144.97	-3 143.51	283
402470001	PROVENTI CONSULENZE SICUREZZA LUOGHI DI LAVORO	0.00	172 829.75	-172 829.75	294
102470002	PROVENTI PER ALTRE CONSULENZE	0.00	5 142.23	-5 142.23	7
1024700	PROVENTI E RICAVI DIVERSI PER PR.MI NON SANITARI	0.00	177 971.98	-177 971.98	301
402470101	PROVENTI RILASCIO CARTELLE CLINICHE,RADIOG.,CER	0.00	224 018.29	-224 018.29	131
402470102	PROVENTI PER BUONI MENSA A TERZI	0.00	19 069.54	-19 069.54	39
402470105	PROVENTI SPERIMENTAZIONI FARMACI E CLINICHE	0.00	118 163.60	-118 163.60	40
102470106	PROVENTI PER RICERCA FINALIZZATA	0.00	2 747.55	-2 747.55	2
102470109	PROVENTI PER SANZIONI IN MATERIA DI LAVORO	0.00	138 358.56	-138 358.56	25
102470110	PROVENTI SANZIONI SANITA' PUBL. VETERINARIA	0.00	1 522.67	-1 522.67	1
102470111	PROVENTI GESTIONE DISTRIBUTORI AUTOMATICI BIBI	0.00	4 389.90	-4 389.90	5
402470112	PROVENTI PER CORSI DI FORMAZIONE	182.46	6 229.61	-6 047.15	10
4024701	ALTRI PROVENTI E RICAVI NON SANITARI	182.46	514 499.72	-514 317.26	253
10247	PROVENTI E RICAVI DIVERSI NON SANITARI	182.46	692 471.70	-692 289.24	554
402	PROVENTI E RICAVI DIVERSI	183.92	695 616.67	-695 432.75	837
403480002	RIMBORSI PERS. COMANDATO PRESSO ALTRI ENTI PUBL.	0.00	263 381.90	-263 381.90	5
103480004	CONCORSO ALLE SPESE PER CORSO DI FORMAZIONE	0.00	3 444.00	-3 444.00	3
03480005	RIMBORSI INALI INFORTUNI PERSONALE DIPENDENTE	0.00	214 711.57	-214 711.57	73
1034800	CONCORSI RECUPERI RIMBORSI PERSONALE DIPENDENTE	0.00	481 537.47	-481 537.47	81
403480101	RECUPERI PER AZIONI DI RIVALSA	0.00	40 930.68	-40 930.68	34
403480105	RIMBORSI ASSICURATIVI	0.00	8 303.44	-8 303.44	8
034801	CONCORSI RECUPERI E RIMBORSI DIVERSI	0.00	49 234.12	-49 234.12	42
0348	CONCORSI RECUPERI RIMBORSI PER ATTIVITA' TIPICH	0.00	530 771.59	-530 771.59	123
403	CONCORSI RECUPERI RIMBORSI PER ATTIVITA' TIPICH	0.00	530 771.59	-530 771.59	123
04490001	PROVENTI DA TICKET PER VISITE SPECIALISTICHE	0.00	1 935 831.10	-1 935 831.10	80
04490002	PROVENTI DA TICKET PER DIAGNOSTICA STRUMENTALE	0.00	1 282 876.58	-1 282 876.58	73
04490003	PROVENTI DA TICKET PER ANALISI DI LABORATORIO	0.00	1 920 374.62	-1 920 374.62	72
04490004	ALTRI PROVENTI DA TICKET	548.04	1 243 318.39	-1 242 770.35	78
4044900	COMPARTICIPAZIONE ALLA SPESA PERPREST.SANITARIE	548.04	6 382 400.69	-6 381 852.65	303
0449	COMPARTICIPAZIONE ALLA SPESA PREST.SANITARIE	548.04	6 382 400.69	-6 381 852.65	303
04	COMPARTICIPAZIONE ALLA SPESA PER PREST.SANITARI	548.04	6 382 400.69	-6 381 852.65	303
405500101	UTILIZZO CONTRIBUTI REGIONALI	0.00	7 277 817.75	-7 277 817.75	2
405500103	UTILIZZO DONAZ E LASCTTI VINCOLATI AD INVESTIME	0.00	2 999.52	-2 999.52	1
055001	UTILIZZI CONTR.C/CAPITALE RETTIF.CHE CONT(STERI	0.00	7 280 817.27	-7 280 817.27	3
0550	COSTI CAPITALIZZATI	0.00	7 280 817.27	-7 280 817.27	3
405	COSTI CAPITALIZZATI	0.00	7 280 817.27	-7 280 817.27	3
06510001	PROVENTI PER SERVIZI SPECIALISTICI AMBULATORIAL	0.00	660.89	-660.89	3
06510003	PROVENTI PER SERVIZI DI LABORATORIO	0.00	37 344.66	-37 344.66	21
065100	PROVENTI PER SERVIZI SANITARI	0.00	38 005.55	-38 005.55	24
406510301	PROVENTI PER SERVIZI CONS.ZA SAN.PERS. MEDICO	0.00	283 979.93	-283 979.93	13
065103	PROVENTI PER SERVIZI CONSULENZA SANITARIA	0.00	283 979.93	-283 979.93	13
10651	RIC. E PROV.TI PER SER.VI SOCIO SAN.AD AUSL REG	0.00	321 985.48	-321 985.48	37
406530003	PROVENTI PER SERVIZI DI LABORATORIO	0.00	512.46	-512.46	1
4065300	PROVENTI PER SERVIZI SANITARI	0.00	512.46	-512.46	1
106530101	PROVENTI PER VISITE ACCERTAMENTI E SOPRALLUOGHI	330.56	3 698.99	-3 368.43	4
1065301	PROVENTI SERV. A TUTELA SALUTE LUOGHI DI LAVORO	330.56	3 698.99	-3 368.43	4
405530401	PROV. CONSULENZA SANIT. EFFETTUATA PERS MEDICO	0.00	88 982.52	-88 982.52	24






Elementi di selezione:

in Euro

Contabilità: ufficiale Movimenti: provvisori su libro giornale

Conto	Descrizione conto	Dare	Avere	Saldo	N.mov.pn.
065304	PROVENTI PER SERV. CONS.ZA SANITARIA	0.00	88 982.52	-88 982.52	24
06530501	PROVENTI PER VISITE FISCALI A DOMICILIO	0.00	201.11	-201.11	3
06530502	PROVENTI PER CERT.NI MED-LEGALI PER INFORTUNI	805.67	104 975.67	-104 170.00	30
4065305	ALTRI PROVENTI PER SERVIZI SOCIO SANITARI	805.67	105 176.78	-104 371.11	33
0653	RIC E PROV SERV. A ALTRI SOGG. PUBBL DELLA REGIO	1 136.23	198 370.75	-197 234.52	62
06540001	PROVENTI PER SERVIZI AMBULATORIALI	12 409.41	1 029 850.39	-1 017 440.98	1304
06540002	PROVENTI PRESTAZ. RICOVERO ORDINARIO PER ACUTI	0.00	5 074.97	-5 074.97	4
406540003	PROVENTI PRESTAZ. RICOVERO OSP. LUNGODEGENZA	0.00	181 991.37	-181 991.37	243
4065400	PROVENTI PER SERVIZI SANITARI	12 409.41	1 216 916.73	-1 204 507.32	1551
06540101	PROVENTI PER VISITE ACCERTAMENTI SOPRALLUOGHI	0.00	183 138.99	-183 138.99	105
065401	PROV SERV ATT.TA' TUTELA SALUTE LUOGHI DI LAVORO	0.00	183 138.99	-183 138.99	105
406540201	ACCERTAMENTI CAMPIONAMENTI ANALISI MATERIA IGIE	0.00	368 784.46	-368 784.46	128
065402	PROV SERV ATT.TA' IGIENE PUBBLICA AMBIENTALE	0.00	368 784.46	-368 784.46	128
06540301	PROVENTI PER DIRITTI VETERINARI	0.00	167 722.86	-167 722.86	50
4065403	PROV.TI PER SERVIZI SANITA' PUBBLICA VETERINARI	0.00	167 722.86	-167 722.86	50
06540401	PROVENTI PER CONSULENZA SANITARIA MEDICHE	0.00	2 812 089.54	-2 812 089.54	2180
06540402	PROVENTI PER CONSULENZA SANITARIA VETERINARIA	0.00	480 635.67	-480 635.67	254
065404	PROVENTI PER SERVIZI DI CONSULENZA SANITARIA	0.00	3 292 725.21	-3 292 725.21	2434
406540501	PROVENTI PER ATTIVITA' LIBERO PROFESSIONALE	0.00	6 994.75	-6 994.75	10
065405	PROVENTI PER PRESTAZIONI LIBERO PROFESSIONALE	0.00	6 994.75	-6 994.75	10
0654	PROV E RICAVI PER SERVI SOCIO SANIT. RESI A PRI	12 409.41	5 236 283.00	-5 223 873.59	4278
406550001	PRESTAZIONI DI RICOVERO ORDINARIO PER ACUTI	0.00	5 702 784.28	-5 702 784.28	1
406550002	PRESTAZIONI DI RICOVERO ORDINARIO LUNGODEGENZA	0.00	108 366.64	-108 366.64	1
406550003	PRESTAZIONI DI RICOVERO ORDIN. PER RIABILITAZION	0.00	31 252.87	-31 252.87	1
06550010	PRESTAZIONI DI ASSISTENZA SPECIALISTICA AMB.LE	0.00	417 097.53	-417 097.53	1
06550016	PRESTAZIONI TRASPORTO SANGUE ORGANI E CAMP.B.GI	0.00	19 023.69	-19 023.69	6
065500	PROV.TI PER MOBILITA' SANITARIA INFRAREGIONALE	0.00	6 278 524.81	-6 278 524.81	10
406550101	PRESTAZIONI DI RICOVERO ORDINARIO PER ACUTI	0.00	5 879 923.00	-5 879 923.00	1
406550102	PRESTAZIONI DI RICOVERO ORDINARIO LUNGODEGENZA	0.00	44 738.48	-44 738.48	1
06550103	PRESTAZIONI DI RICOVERO ORDIN. PER RIABILITAZION	0.00	58 260.46	-58 260.46	1
06550104	PRESTAZIONI DI RICOVERO DIURNO DAY HOSPITAL SUR	0.00	436 809.00	-436 809.00	1
06550110	PRESTAZIONI DI ASSISTENZA SPECIALISTICA AMBULAN	0.00	242 387.11	-242 387.11	1
4065501	PROVENTI MOBILITA' SANITARIA EXTRAREGIONALE	0.00	6 662 118.05	-6 662 118.05	5
0655	MOBILITA' SANITARIA	0.00	12 940 642.86	-12 940 642.86	15
06	RICAVI E PROVENTI PER SERVIZI SOCIO SANITARI	13 545.64	18 697 282.09	-18 683 736.45	4392
4	VALORE DELLA PRODUZIONE	14 277.60	803 831 817.06	-603 817 539.46	5691
501560001	MEDICINALI	13 554 758.61	264 059.10	13 290 699.51	5966
01560002	STUPEFACENTI	140 329.66	0.00	140 329.66	118
01560003	SOLUZIONI FISILOGICHE	372 571.20	1 403.44	371 167.76	330
01560004	OSSIGENO	569 451.99	224.78	569 227.20	259
01560005	ALTRI GAS MEDICALI	83 645.43	0.00	83 645.43	74
501560006	AZOTO LIQUIDO	45 095.44	0.00	45 095.44	42
501560007	ALIMENTI PER NUTRIZIONE ARTIFICIALE	259 717.06	162.69	259 554.37	73
501560008	MEDICINALI PER EMOALIZZATI	555 914.70	0.00	555 914.70	102
01560009	ANTISEPTICI	36 616.68	0.00	36 616.68	38
01560010	PRODOTTI GALENICI	74 827.62	2 166.19	72 661.43	139
015600	PRODOTTI FARMACUTICI E GALENICI	15 692 928.38	268 016.20	15 424 912.18	7141
501560101	SANGUE	221 029.94	2 152.30	218 877.64	63
501560103	ALTRI EMOERIVANTI	375 513.80	17 322.74	358 191.06	76
01560104	DIETETICI	51 080.06	0.00	51 080.06	69
015601	EMOERIVANTI E PRODOTTI DIETETICI	647 623.80	19 475.04	628 148.76	208
501560201	SIERI E VACCINI	1 050 356.50	5 991.92	1 044 364.58	224
015602	MATERIALI PER LA PROFILASSI	1 050 356.50	5 991.92	1 044 364.58	224
01560301	REAGENTI	6 582 565.35	118 057.27	6 464 508.08	2919
01560302	VETTERIE E MATERIALE PLASTICO PER LABORATORIO	120 573.23	0.00	120 573.23	126
01560303	MATERIALE PER INDAGINI ISTOLOGICHE	53 565.67	0.00	53 565.67	22
501560304	ALTRO MATERIALE PER INDAGINI CLINICHE DI LABORA	466 051.12	3 689.90	462 361.22	276
015603	MATERIALI DIAGNOSTICI E PRODOTTI CHIMICI	7 222 755.37	121 747.17	7 101 008.20	3243
01560401	PELLICOLE RADIOGRAFICHE	1 333 284.35	14 690.87	1 318 593.48	190
01560402	MEZZI DI CONTRASTO PER RADIOLOGIA	598 999.24	2 930.80	596 068.44	273
501560403	CARTA PER APPARECCHI ELETTROMEDICALI	62 313.95	0.00	62 313.95	69
501560404	MATERIALI DIAGNOSTICI	119 577.67	0.00	119 577.67	44
501560405	ALTRI MATERIALI DI RADIOGRAFIA	36 828.95	1 453.90	35 375.05	46
015604	MAT. RADIOG.LASTRE RX CARTA ECG MEZZI CONTR	2 151 004.16	19 075.57	2 131 928.59	622
01560501	MATERIALE MONOUSO	7 331 340.62	89 168.55	7 242 172.07	4125
501560502	MATERIALE PER STERILIZZAZIONE	48 743.65	0.00	48 743.65	15
501560503	DISINFETTANTI AD USO UMANO	165 349.72	0.00	165 349.72	47
501560504	STRUMENTARIO CHIRURGICO NON IMMOBILIZZAZIONI	433 560.01	4 807.12	428 752.89	258
01560505	ALTRO MATERIALE DI CONSUMO	87 168.33	0.00	87 168.33	129
015605	PRESIDI CHIRURGICI E MATERIALE SANITARIO	8 066 162.33	93 975.67	7 972 186.66	4574
501560601	PROTESI	2 686 308.96	18 213.17	2 668 095.79	978
501560602	PACE-MAKER	748 623.69	5 600.83	742 822.86	83




Elementi di selezione:

Contabilità: ufficiale Movimenti: provvisori in Euro su libro giornale

Conto	Descrizione conto	Dare	Avere	Saldo	N.mov.pn.
501560803	DEFIBRILLATORI IMPIANTABILI	51 508.91	0.00	51 508.91	4
<b>015606</b>	<b>MATERIALI PROTESICI</b>	<b>3 486 441.56</b>	<b>24 014.00</b>	<b>3 462 427.56</b>	<b>1065</b>
01560701	VALVOLE E FILTRI PER EMODINAMICA	30 231.61	0.00	30 231.61	6
501560702	MATERIALI PER DIALISI	3 094 106.66	10 660.18	3 083 446.48	652
<b>5015607</b>	<b>MATERIALI PER EMODIALISI</b>	<b>3 124 338.27</b>	<b>10 660.18</b>	<b>3 113 678.09</b>	<b>658</b>
01560801	MEDICINALI AD USO VETERINARIO	25 875.12	463.61	25 411.51	14
01560802	DISINFETTANTI AD USO VETERINARIO	2 532.63	112.80	2 419.83	9
<b>5015608</b>	<b>PRODOTTI FARMACEUTICI AD USO VETERINARIO</b>	<b>28 407.75</b>	<b>576.41</b>	<b>27 831.34</b>	<b>23</b>
501560901	MATERIALI CHIRURGICI AD USO VETERINARIO	3 193.02	0.00	3 193.02	1
01560902	MATERIALI SANITARI AD USO VETERINARIO	36 861.94	0.00	36 861.94	15
01560903	MATERIALI DIAGNOSTICI AD USO VETERINARIO	5 664.75	0.00	5 664.75	1
01560905	MARCHE AURICOLARI	9 600.00	0.00	9 600.00	2
<b>5015609</b>	<b>MAT. CHIRURGICI SANIT. E DIAGN. AD USO VETERINARIO</b>	<b>55 319.71</b>	<b>0.00</b>	<b>55 319.71</b>	<b>19</b>
<b>50156</b>	<b>ACQUISTO DI BENI SANITARI</b>	<b>41 525 337.83</b>	<b>563 532.16</b>	<b>40 961 805.67</b>	<b>17777</b>
01570001	GENERI ALIMENTARI	9 561.94	868.41	8 693.53	73
<b>015700</b>	<b>GENERI ALIMENTARI</b>	<b>9 561.94</b>	<b>868.41</b>	<b>8 693.53</b>	<b>73</b>
501570101	GUARDAROPA	2 834.19	0.00	2 834.19	13
01570102	MATERIALI DI PULIZIA E DISINFESTANTI USO ESTERNO	337 425.66	2 954.70	334 470.96	345
01570103	UTENSILI PER CUCINA	239.74	0.00	239.74	3
<b>015701</b>	<b>MATERIALI DI GUARDAROPA E PULIZIA</b>	<b>340 499.59</b>	<b>2 954.70</b>	<b>337 544.89</b>	<b>361</b>
501570201	COMBUSTIBILI	1 902 127.84	0.00	1 902 127.84	216
501570202	CARBURANTI	293 995.97	0.00	293 995.97	79
01570203	LUBRIFICANTI	31.13	0.00	31.13	5
<b>015702</b>	<b>COMBUSTIBILI CARBURANTI E LUBRIFICANTI</b>	<b>2 196 154.94</b>	<b>0.00</b>	<b>2 196 154.94</b>	<b>302</b>
501570301	FLOPPY DISK	2 566.34	0.00	2 566.34	52
501570302	CD-ROM	1 128.73	0.00	1 128.73	6
501570303	ALTRI SUPPORTI INFORMATICI	5 980.01	36.16	5 943.85	82
<b>015703</b>	<b>SUPPORTI INFORMATICI</b>	<b>9 675.08</b>	<b>36.16</b>	<b>9 638.92</b>	<b>140</b>
01570401	STAMPATI	326 644.59	1 706.65	324 937.94	594
501570402	CANCELLERIA	439 450.18	9 428.73	430 021.45	1417
<b>5015704</b>	<b>CANCELLERIA</b>	<b>766 094.77</b>	<b>11 135.38</b>	<b>754 959.39</b>	<b>2001</b>
01570501	MATERIALE TECNICO MANUTENZIONE IMMOBILI	415 813.00	15 200.64	400 612.44	474
01570503	MATERIALE TECNICO MANUTENZIONE ATTREZZATURE	285 632.74	1 733.71	283 899.03	815
<b>5015705</b>	<b>MAT TECNICO STRUM. PER MANUTENZIONE E RIPARAZ.</b>	<b>701 445.82</b>	<b>16 934.35</b>	<b>684 511.47</b>	<b>1289</b>
01570601	LIBRI RIVISTE GIORNALI	5 386.72	0.00	5 386.72	20
<b>015706</b>	<b>ALTRI MATERIALI NON SANITARI</b>	<b>5 386.72</b>	<b>0.00</b>	<b>5 386.72</b>	<b>20</b>
<b>0157</b>	<b>ACQUISTI BENI NON SANITARI</b>	<b>4 028 818.86</b>	<b>31 929.00</b>	<b>3 996 889.86</b>	<b>4186</b>
<b>501</b>	<b>ACQUISTO DI BENI</b>	<b>45 554 156.69</b>	<b>595 461.16</b>	<b>44 958 695.53</b>	<b>21963</b>
32580001	PRESTAZIONI DI RICOVERO ORDINARIO PER ACUTI	16 896 675.81	0.00	16 896 675.81	1
32580003	PRESTAZIONI DI RICOVERO ORDINARIO PER RIABILITA'	431 135.66	0.00	431 135.66	1
32580010	PRESTAZIONI DI ASSISTENZA SPECIALISTICA AMBULAT	712 021.51	0.00	712 021.51	1
<b>5025800</b>	<b>ASS.ZA SOCIO-SAN. DA AZIENDE REGIONE (MOBILITA'</b>	<b>18 039 832.98</b>	<b>0.00</b>	<b>18 039 832.98</b>	<b>3</b>
32580101	PRESTAZIONI DI RICOVERO ORDINARIO PER ACUTI	21 578 575.04	0.00	21 578 575.04	1
32580106	PRESTAZIONI DI ASSISTENZA MEDICINA GENERALE	54 691.60	0.00	54 691.60	1
32580109	PRESTAZIONI DI ASSISTENZA FARMACEUTICA CONV.TA	551 061.00	0.00	551 061.00	1
32580110	PRESTAZIONI DI ASSISTENZA SPECIALISTICA AMBULAT	1 788 983.63	0.00	1 788 983.63	1
502580112	PRESTAZIONI DI ASSISTENZA TERMALE	441 625.67	0.00	441 625.67	1
502580115	PRESTAZIONI SERVIZIO ELISOCORSO E TRASP AMBULA	31 309.44	0.00	31 309.44	1
502580117	PRESTAZIONI SOMMINISTRAZIONE DIRETTA DI FARMACI	324 202.70	0.00	324 202.70	1
<b>325801</b>	<b>PREST/SERV.SOCIO-SAN. DA SOGG. EXTRAREG. (Mobilita'</b>	<b>24 770 449.08</b>	<b>0.00</b>	<b>24 770 449.08</b>	<b>7</b>
32580301	ASSISTENZA SPECIALISTICA AMB DA IROCCS PUBBLICI	251 087.58	0.00	251 087.58	1
502580302	ASSISTENZA SPECIALISTICA AMB DA POL. UNIVERSITA'	625 849.95	0.00	625 849.95	1
<b>5025803</b>	<b>ASSIST. DA SPEC.CA AMBUL. DA ALTRI SOGG PUBBL RE</b>	<b>876 937.53</b>	<b>0.00</b>	<b>876 937.53</b>	<b>2</b>
32580601	ASSISTENZA RICOVERO ORD. E DIURNO DA IROCCS	2 874 276.25	0.00	2 874 276.25	1
32580605	ASSISTENZA RICOVERO ORD. E DIURNO DA UNIVERSITA'	8 778 941.37	0.00	8 778 941.37	1
502580607	ASSISTENZA RIABILITAZI, IN RICOVERO DA UNIVERS	11 217.07	0.00	11 217.07	1
<b>5025806</b>	<b>ASSISTENZA OSPED. RA DA SOGG PUBBLICI DELLA REGI</b>	<b>11 664 434.69</b>	<b>0.00</b>	<b>11 664 434.69</b>	<b>3</b>
32580801	CONSULENZE SOCIO SANITARIE DA AUSL DELLA REGION	107 517.07	24 994.86	82 522.21	6
32580803	CONSULENZA SOCIO SANITARIA DA ALTRI SOGG PUBBL.	97 623.57	0.00	97 623.57	22
<b>5025808</b>	<b>CONSULENZE SOCIO SANITARIE DA SOGGETTI PUBBLICI</b>	<b>205 140.64</b>	<b>24 994.86</b>	<b>180 145.78</b>	<b>28</b>
<b>50258</b>	<b>COSTI PER PREST. E SERVIZI SOCIO SANITARI DA FU</b>	<b>55 556 794.92</b>	<b>24 994.86</b>	<b>55 531 800.06</b>	<b>43</b>
2590001	COSTI PER ASSISTENZA MEDICO-GENERICA	28 071 046.76	727.34	28 070 319.42	24
2590002	COSTI PER ASSISTENZA MEDICO-PEDIATRICA	4 652 693.65	0.00	4 652 693.65	23
2590007	COSTI PER GUARDIA MEDICA FESTIVA E NOTTURNA	3 247 305.89	6 672.04	3 240 633.85	23
<b>5025900</b>	<b>COSTI PER ASSISTENZA SANITARIA DI BASE</b>	<b>35 971 046.30</b>	<b>7 399.38</b>	<b>35 963 646.92</b>	<b>70</b>
2590101	COSTI PER FARMACIE CONVENZIONATE	117 834 002.75	0.00	117 834 002.75	1
2590102	COSTI DI INDENNITA' DI RESIDENZA FARMACIE RURA	109 749.74	0.00	109 749.74	87
<b>25901</b>	<b>COSTI PER ASSISTENZA FARMACEUTICA</b>	<b>117 943 752.49</b>	<b>0.00</b>	<b>117 943 752.49</b>	<b>88</b>
502590201	ASSISTENZA SPEC.AMBULATORIALE DA POLICL. UNIVER	395 587.27	0.00	395 587.27	1

*Handwritten signature or initials.*





Elementi di selezione: in Euro

Contabilità: ufficiale Movimenti: provvisori su libro giornale

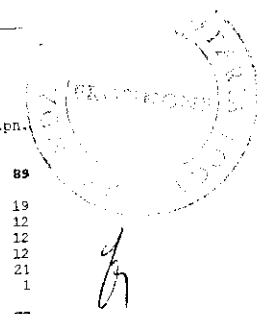
Conto	Descrizione conto	Dare	Avere	Saldo	N.mov.pn.
502670303	SERVIZIO SMALTIMENTO RIFIUTI NORMALI	1 053 180.06	8 464.06	1 044 716.02	94
02670304	SERVIZIO SMALTIMENTO RIFIUTI SPECIALI	67 202.41	0.00	67 202.41	5
02670305	SERVIZIO MENSA	5 871 813.50	14 875.17	5 856 938.33	501
02670306	SERVIZIO RISCALDAMENTO	240 832.89	0.00	240 832.89	29
02670307	SERVIZIO VIGILANZA	1 434 083.86	0.00	1 434 083.86	188
502670308	SERVIZIO ELABORAZIONE DATI	1 040 732.84	206 159.27	834 573.57	58
502670309	SERVIZIO TRASPORTI	15 478.38	30.71	15 447.67	15
502670310	SERVIZIO DI ASSISTENZA TECNICA PROGRAMMATA	4 765 376.56	158 161.84	4 607 214.68	466
<b>026703</b>	<b>COSTI PER SERVIZI TIPICI ESTERNIZZATI</b>	<b>18 469 726.31</b>	<b>447 561.97</b>	<b>18 022 184.34</b>	<b>2367</b>
02670401	COMMISSIONI E SPESE BANCARIE (C/C POST E BANCAR	10 548.61	68.97	10 479.64	99
502670402	SERVIZIO DI TESORERIA	223 550.47	0.00	223 550.47	3
502670405	PERSONALE RELIGIOSO (ADIBITO MANSIONI NON SANIT	26 664.19	0.00	26 664.19	22
<b>026704</b>	<b>COSTI PER ALTRI SERVIZI</b>	<b>260 763.27</b>	<b>68.97</b>	<b>260 694.30</b>	<b>124</b>
<b>0267</b>	<b>COSTI E SERVIZI NON SANITARI DA PRIVATI</b>	<b>24 914 358.80</b>	<b>521 615.91</b>	<b>24 392 742.89</b>	<b>6805</b>
<b>502</b>	<b>ACQUISTI DI SERVIZI</b>	<b>360 647 204.24</b>	<b>2 193 107.85</b>	<b>358 464 096.39</b>	<b>17129</b>
503680003	MANUTENZIONE FABBRICATI INDISPONIBILI	238 678.23	0.00	238 678.23	341
<b>036800</b>	<b>MANUTENZIONE E RIPARAZIONE IMMOBILI E LORO PERT</b>	<b>238 678.23</b>	<b>0.00</b>	<b>238 678.23</b>	<b>341</b>
503680101	MANUTENZIONE IMPIANTI SANITARI	70 553.38	860.09	69 693.29	75
503680102	MANUTENZIONE IMPIANTI GENERICI	294 957.72	13 169.99	281 787.73	456
503680103	MANUTENZIONE MACCHINARI SANITARI	216 291.97	10 290.44	205 993.53	244
503680104	MANUTENZIONE MACCHINARI GENERICI	9 275.17	0.00	9 275.17	28
<b>036801</b>	<b>MANUTENZIONE E RIPARAZIONE IMPIANTI E MACCHINAR</b>	<b>591 078.24</b>	<b>24 328.52</b>	<b>566 749.72</b>	<b>803</b>
503680201	MANUTENZIONE ATTREZZATURE SANITARIE E SCIENTIFIC	610 923.82	14 085.01	596 838.81	488
503680202	MANUTENZIONE ATTREZZATURE GENERICHE	47 677.87	0.00	47 677.87	84
<b>036802</b>	<b>MANUTENZIONE E RIP. ATTREZZATURE TEC. SCIENTIF SA</b>	<b>658 601.69</b>	<b>14 085.01</b>	<b>644 516.68</b>	<b>572</b>
03680301	MANUTENZIONE E RIPARAZIONE MOBILI	123 482.00	0.00	123 482.00	24
03680302	MANUTENZIONE E RIPARAZIONE ARREDI	71 562.99	0.00	71 562.99	20
503680303	MANUTENZIONE E RIPARAZIONE MOBILI D'UFFICIO	5 706.07	0.00	5 706.07	2
<b>5036803</b>	<b>MANUTENZIONE E RIPARAZIONE MOBILI ED ARREDI</b>	<b>200 751.06</b>	<b>0.00</b>	<b>200 751.06</b>	<b>46</b>
03680401	MANUTEN. MACCH D'UFFICIO ELETTRICHE ED ELETTRONI	142 283.82	0.00	142 283.82	298
03680402	MANUTENZIONE E RIP. MACCHINE D'UFFICIO ORDINARI	56 011.65	1 487.40	54 524.25	288
03680403	MANUTENZIONE HARDWARE ED ATTREZZATURE EDP	44 102.55	0.00	44 102.55	81
<b>5036804</b>	<b>MANUTENZIONE E RIPARAZIONE MACCHINE D'UFFICIO</b>	<b>242 398.02</b>	<b>1 487.40</b>	<b>240 910.62</b>	<b>667</b>
03680501	MANUTENZIONE E RIPARAZIONE ELICOTTERI	777.60	0.00	777.60	1
03680502	MANUTENZIONE E RIPARAZIONE AMBULANZE SERVIZIO L	107 743.61	834.33	106 909.28	351
03680505	MANUTENZIONE E RIPARAZIONE AUTOCARRI	441.97	0.00	441.97	9
03680506	MANUTENZIONE E RIPARAZIONE AUTOVETTURE	85 958.53	0.00	85 958.53	323
<b>5036805</b>	<b>MANUTENZIONE E RIPAR. NE AEROM. LILI AUTOMEZZI AU</b>	<b>194 921.71</b>	<b>834.33</b>	<b>194 087.38</b>	<b>684</b>
<b>0368</b>	<b>MANUTENZIONE E RIPARAZIONE</b>	<b>2 126 428.95</b>	<b>40 735.26</b>	<b>2 085 693.69</b>	<b>3113</b>
<b>03</b>	<b>MANUTENZIONE E RIPARAZIONE</b>	<b>2 126 428.95</b>	<b>40 735.26</b>	<b>2 085 693.69</b>	<b>3113</b>
504690001	FITTI PASSIVI	335 169.16	0.00	335 169.16	66
504690002	CANONI NOLEGGIO PER CENTRI ELETTROCONTABILI	1 379.97	0.00	1 379.97	1
04690003	CANONI NOLEGGIO ATTREZZ. RE TECNICO SANITARIE	1 943 754.62	255 341.45	1 688 413.17	618
04690004	CANONI LEASING FINANZIARIO	255 910.40	88 717.08	167 193.32	37
04690006	ALTRI CANONI	1 518.38	253.06	1 265.32	2
<b>5046900</b>	<b>Godimento beni di terzi</b>	<b>2 537 732.53</b>	<b>344 311.59</b>	<b>2 193 420.94</b>	<b>724</b>
<b>50469</b>	<b>Godimento beni di terzi</b>	<b>2 537 732.53</b>	<b>344 311.59</b>	<b>2 193 420.94</b>	<b>724</b>
<b>04</b>	<b>Godimento beni di terzi</b>	<b>2 537 732.53</b>	<b>344 311.59</b>	<b>2 193 420.94</b>	<b>724</b>
05700001	COMPETENZE FISSE	118 396 413.19	193 085.30	118 203 327.89	99
505700002	COMPENSI PER LAVORO STRAORDINARIO	2 714 189.19	39.02	2 714 150.17	35
505700003	INDENNITA' VARIABILI	6 355 839.99	1 197.24	6 354 642.75	52
505700004	PREMI E INCENTIVAZIONE	5 125 383.61	2 807 570.76	2 317 812.85	27
05700005	ONERI SOCIALI	38 048 651.84	1 488 210.41	36 560 441.43	75
05700006	ACCANTONAMENTO TER	6 813.58	3 000.00	3 813.58	7
<b>0570000</b>	<b>COSTI PERSONALE SANITARIO</b>	<b>170 647 291.40</b>	<b>4 493 102.73</b>	<b>166 154 188.67</b>	<b>295</b>
<b>50570</b>	<b>COSTI PERSONALE SANITARIO</b>	<b>170 647 291.40</b>	<b>4 493 102.73</b>	<b>166 154 188.67</b>	<b>295</b>
<b>05</b>	<b>COSTI PERSONALE SANITARIO</b>	<b>170 647 291.40</b>	<b>4 493 102.73</b>	<b>166 154 188.67</b>	<b>295</b>
06710001	COMPETENZE FISSE	247 166.30	0.00	247 166.30	13
506710002	COMPENSI PER LAVORO STRAORDINARIO	2 194.62	0.00	2 194.62	2
506710003	INDENNITA' VARIABILI	12 136.47	5 000.00	7 136.47	12
506710004	PREMI E INCENTIVAZIONI	18 876.12	8 000.00	10 876.12	4
06710005	ONERI SOCIALI	76 420.84	2 332.33	74 088.51	14
06710006	ACCANTONAMENTO TER	0.00	0.00	0.00	1
<b>067100</b>	<b>COSTI PERSONALE PROFESSIONALE</b>	<b>356 794.35</b>	<b>15 332.33</b>	<b>341 462.02</b>	<b>46</b>
<b>50671</b>	<b>COSTI PERSONALE PROFESSIONALE</b>	<b>356 794.35</b>	<b>15 332.33</b>	<b>341 462.02</b>	<b>46</b>
<b>06</b>	<b>COSTI PERSONALE PROFESSIONALE</b>	<b>356 794.35</b>	<b>15 332.33</b>	<b>341 462.02</b>	<b>46</b>
07720001	COMPETENZE FISSE	21 618 581.03	10 782.70	21 607 798.33	21
07720002	COMPENSI PER LAVORO STRAORDINARIO	1 124 675.36	61 000.00	1 063 675.36	12
507720003	INDENNITA' VARIABILI	1 316 570.43	185.52	1 316 384.91	16
507720004	PREMI E INCENTIVAZIONE	818 338.33	340 942.40	477 395.93	13
507720005	ONERI SOCIALI	6 859 581.54	5 106.32	6 854 475.22	24
07720006	ACCANTONAMENTO TER	1 222.41	1 222.00	0.41	3
<b>077200</b>	<b>COSTI PERSONALE TECNICO</b>	<b>31 738 969.10</b>	<b>419 238.94</b>	<b>31 319 730.16</b>	<b>89</b>
<b>50772</b>	<b>COSTI PERSONALE TECNICO</b>	<b>31 738 969.10</b>	<b>419 238.94</b>	<b>31 319 730.16</b>	<b>89</b>


Elementi di selezione:

in Euro

Contabilità: ufficiale Movimenti: provvisori su libro giornale

Conto	Descrizione conto	Dare	Avere	Saldo	N.mov.pri.
<b>507</b>	<b>COSTI PERSONALE TECNICO</b>	<b>31 738 969.10</b>	<b>419 238.94</b>	<b>31 319 730.16</b>	<b>89</b>
508730001	COMPETENZE FISSE	8 642 638.13	4 444.82	8 638 193.31	19
508730002	COMPENSI PER LAVORO STRAORDINARIO	152 708.28	0.00	152 708.28	12
508730003	INDENNITA' VARIABILI	289 521.14	0.00	289 521.14	12
508730004	PREMI E INCENTIVAZIONE	459 118.17	233 235.00	225 883.17	12
508730005	ONERI SOCIALI	2 651 052.79	26 244.64	2 624 789.15	21
508730006	ACCANTONAMENTO TFR	0.00	0.00	0.00	1
<b>5087300</b>	<b>COSTI PERSONALE AMMINISTRATIVO</b>	<b>12 195 038.51</b>	<b>263 944.46</b>	<b>11 931 094.05</b>	<b>77</b>
<b>50873</b>	<b>COSTI PERSONALE AMMINISTRATIVO</b>	<b>12 195 038.51</b>	<b>263 944.46</b>	<b>11 931 094.05</b>	<b>77</b>
<b>508</b>	<b>COSTI PERSONALE AMMINISTRATIVO</b>	<b>12 195 038.51</b>	<b>263 944.46</b>	<b>11 931 094.05</b>	<b>77</b>
509740001	ONERI COMPLESSIVI PER RINNOVO CONTRATTUALE	957 361.00	0.00	957 361.00	1
509740002	ONERI PER IL TRATTAMENTO DI QUIESCENZA	87 000.00	0.00	87 000.00	1
<b>5097400</b>	<b>ALTRI COSTI DEL PERSONALE</b>	<b>1 044 361.00</b>	<b>0.00</b>	<b>1 044 361.00</b>	<b>2</b>
<b>50974</b>	<b>ALTRI COSTI DEL PERSONALE</b>	<b>1 044 361.00</b>	<b>0.00</b>	<b>1 044 361.00</b>	<b>2</b>
<b>509</b>	<b>ALTRI COSTI DEL PERSONALE</b>	<b>1 044 361.00</b>	<b>0.00</b>	<b>1 044 361.00</b>	<b>2</b>
510750001	INDENNITA'	154 936.93	0.00	154 936.93	12
510750003	ONERI SOCIALI	60 276.94	1 454.45	58 822.49	15
<b>5107500</b>	<b>COSTI RIFERITI AL DIRETTORE GENERALE</b>	<b>215 213.87</b>	<b>1 454.45</b>	<b>213 759.42</b>	<b>27</b>
510750101	INDENNITA'	123 949.54	0.00	123 949.54	12
510750102	RIMBORSE SPESE	68.00	0.00	68.00	2
510750103	ONERI SOCIALI	34 752.95	1 454.45	33 298.50	14
<b>5107501</b>	<b>COSTI RIFERITI AL DIRETTORE AMMINISTRATIVO</b>	<b>158 770.49</b>	<b>1 454.45</b>	<b>157 316.04</b>	<b>28</b>
510750201	INDENNITA'	123 951.45	0.00	123 951.45	12
510750203	ONERI SOCIALI	37 983.10	4 896.12	33 086.98	14
<b>5107502</b>	<b>COSTI RIFERITI AL DIRETTORE SANITARIO</b>	<b>161 934.55</b>	<b>4 896.12</b>	<b>157 038.43</b>	<b>26</b>
510750301	INDENNITA'	94 515.47	0.00	94 515.47	60
510750302	RIMBORSO SPESE	12 186.63	0.00	12 186.63	25
<b>5107503</b>	<b>COSTI RIFERITI AL COLLEGIO SINDACALE</b>	<b>106 702.10</b>	<b>0.00</b>	<b>106 702.10</b>	<b>85</b>
<b>51075</b>	<b>COMPENSI AGLI ORGANI DIRETTIVI</b>	<b>642 621.01</b>	<b>7 805.02</b>	<b>634 815.99</b>	<b>166</b>
510760001	SPESE PREMI ASSICURATIVI	138 342.44	0.00	138 342.44	10
510760002	SPESE ABBONAMENTI A RIVISTE E PUBBLICAZIONI	18 509.88	550.00	17 959.88	49
510760003	SPESE PER ABBONAMENTI RAI TV INTERNET	11 560.42	0.00	11 560.42	14
510760004	SPESE DI PUBBLICITA'	145 851.56	448.88	145 402.68	106
<b>5107600</b>	<b>SPESE AMMINISTRATIVE</b>	<b>314 264.30</b>	<b>998.88</b>	<b>313 265.42</b>	<b>179</b>
<b>51076</b>	<b>SPESE AMMINISTRATIVE</b>	<b>314 264.30</b>	<b>998.88</b>	<b>313 265.42</b>	<b>179</b>
510770004	TASSE DI CONCESSIONE GOVERNATIVA	39 756.47	158.77	38 599.70	172
510770005	TASSA SMALTIMENTO RIFIUTI	67 075.59	0.00	67 075.59	25
510770006	RITENUTE FISCALI SU INTERESSI CREDITORI	2 011.16	0.00	2 011.16	46
<b>5107700</b>	<b>IMPOSTE E TASSE</b>	<b>107 845.22</b>	<b>158.77</b>	<b>107 686.45</b>	<b>243</b>
<b>51077</b>	<b>IMPOSTE E TASSE</b>	<b>107 845.22</b>	<b>158.77</b>	<b>107 686.45</b>	<b>243</b>
510780001	SPESE POSTALI	179 477.78	514.51	178 963.27	169
510780003	SPESE DECRETI INGIUNTIVI LITI RISARCIMENTI ARBI	1 240 269.59	174 103.99	1 066 165.60	187
510780007	SPESE CONDOMINIALI	1 281.62	0.00	1 281.62	1
510780009	ALTRI ONERI	23 092.21	1 866.01	21 226.20	198
510780011	ONERI PER CONTO AREA LAZIO	36 912.78	36 912.78	0.00	50
<b>5107800</b>	<b>ALTRI ONERI DI GESTIONE</b>	<b>1 481 033.98</b>	<b>213 397.29</b>	<b>1 267 636.69</b>	<b>594</b>
<b>51078</b>	<b>ALTRI ONERI DI GESTIONE</b>	<b>1 481 033.98</b>	<b>213 397.29</b>	<b>1 267 636.69</b>	<b>594</b>
<b>510</b>	<b>ONERI DIVERSI DI GESTIONE</b>	<b>2 545 764.51</b>	<b>222 359.96</b>	<b>2 323 404.55</b>	<b>1182</b>
11790004	AMMORTAMENTO COSTI ACQ.TO SOFTWARE DI PROPRIE	118 978.05	0.00	118 978.05	2
11790005	AMMORTAMENTO COSTI ACQ.TO SOFTWARE LICENZA C'	391.52	0.00	391.52	1
<b>5117900</b>	<b>AMMORTAMENTO DELLE IMMOBILIZZAZIONI IMMATERIALI</b>	<b>119 369.57</b>	<b>0.00</b>	<b>119 369.57</b>	<b>3</b>
<b>51179</b>	<b>AMMORTAMENTO DELLE IMMOBILIZZAZIONI IMMATERIALI</b>	<b>119 369.57</b>	<b>0.00</b>	<b>119 369.57</b>	<b>3</b>
<b>11</b>	<b>AMMORTAMENTO DELLE IMMOBILIZZAZIONI IMMATERIALI</b>	<b>119 369.57</b>	<b>0.00</b>	<b>119 369.57</b>	<b>3</b>
512800101	AMMORTAMENTO DEI FABBRICATI INDISPONIBILI	2 920 735.48	0.00	2 920 735.48	3
512800102	AMMORTAMENTO COSTRUZIONI LEGGERE INDISPONIBILI	4 700.75	0.00	4 700.75	1
<b>*128001</b>	<b>AMMORTAMENTO DEI FABBRICATI INDISPONIBILI</b>	<b>2 925 436.23</b>	<b>0.00</b>	<b>2 925 436.23</b>	<b>4</b>
<b>1280</b>	<b>AMMORTAMENTO DEI FABBRICATI</b>	<b>2 925 436.23</b>	<b>0.00</b>	<b>2 925 436.23</b>	<b>4</b>
<b>512</b>	<b>AMMORTAMENTO DEI FABBRICATI</b>	<b>2 925 436.23</b>	<b>0.00</b>	<b>2 925 436.23</b>	<b>4</b>
513810001	IMPIANTI SANITARI	47 462.62	0.00	47 462.62	1
513810002	IMPIANTI GENERICI	329 329.08	0.00	329 329.08	2
513810003	MACCHINARI SANITARI	3 344 047.65	0.00	3 344 047.65	2
513810004	MACCHINARI GENERICI	35 807.68	0.00	35 807.68	1
513810006	ATTREZZATURE SANITARIE E SCIENTIFICHE	896 373.47	0.00	896 373.47	2
513810007	ATTREZZATURE GENERICHE	271 666.28	0.00	271 666.28	2
513810008	ATTREZZATURE SANITARIE E SCIENTIFICHE < 516,4	8 375.24	0.00	8 375.24	1
513810009	MOBILI ED ARREDI	80 874.15	0.00	80 874.15	2
513810010	MOBILI D'UFFICIO	306 006.37	0.00	306 006.37	2
513810011	MOBILI ED ARREDI < 516,46	7 338.56	0.00	7 338.56	1
513810013	AMBULANZE SERVIZIO 118	118 268.63	0.00	118 268.63	1
513810017	AUTOVEICOLI AUTOVEICOLI E SIMILI	149 724.05	0.00	149 724.05	2
513810019	AUTOMEZZI SPECIALI	4 842.40	0.00	4 842.40	1
513810020	MACCHINE D'UFFICIO ELETTRICHE ED ELETTRONICHE	181 643.10	0.00	181 643.10	2






Elementi di selezione:


Conto	Descrizione conto	Dare	Avere	Saldo	N.mov.pa.
513810021	MACCHINE UFFICIO ORDINARIE	73 839.89	0.00	73 839.89	2
513810022	HARDWARE ED ATTREZZATURE EDP	148 308.73	0.00	148 308.73	2
513810023	ALTRI BENI MATERIALI	48 133.18	0.00	48 133.18	1
513810024	ALTRI BENI < 0 518,46	11 660.16	0.00	11 660.16	2
<b>5138100</b>	<b>AMMORTAMENTO DELLE ALTRE IMMOBILIZZAZ. MATERIA</b>	<b>6 063 701.24</b>	<b>0.00</b>	<b>6 063 701.24</b>	<b>29</b>
<b>51381</b>	<b>AMMORTAMENTO DELLE ALTRE IMMOBILIZZAZ. MATERIA</b>	<b>6 063 701.24</b>	<b>0.00</b>	<b>6 063 701.24</b>	<b>29</b>
<b>513</b>	<b>AMMORTAMENTO DELLE ALTRE IMMOBILIZZAZ. MATERIA</b>	<b>6 063 701.24</b>	<b>0.00</b>	<b>6 063 701.24</b>	<b>29</b>
516840001	MEDICINALI	0.00	728 811.49	-728 811.49	1
516840002	STUPEFACENTI	0.00	10 609.87	-10 609.87	1
516840003	SOLUZIONI FISIOLOGICHE	50 776.68	0.00	50 776.68	1
516840004	OSSIGENO	0.00	70 190.70	-70 190.70	1
516840005	ALTRI GAS MEDICALI	0.00	25 647.59	-25 647.59	1
516840006	AZOTO LIQUIDO	0.00	1 063.10	-1 063.10	1
516840007	ALIMENTI PER NUTRIZIONE ARTIFICIALE	4 958.43	0.00	4 958.43	1
516840008	MEDICINALI PER EMODIALIZZATI	0.00	1 290.07	-1 290.07	1
516840009	ANTISEPTICI	1 550.36	0.00	1 550.36	1
516840010	PRODOTTI GALENICI	0.00	6 161.94	-6 161.94	1
516840011	SANGUE	24 338.96	0.00	24 338.96	1
516840012	ALTRI EMODEPRIVATI	6 457.01	0.00	6 457.01	1
516840013	DIETETICI	31 480.02	0.00	31 480.02	1
516840014	SIERI E VACCINI	38 066.10	0.00	38 066.10	1
516840015	REAGENTI	54 800.19	0.00	54 800.19	1
516840016	VETRINI E MATERIALE PLASTICO PER LABORATORIO	1 405.30	0.00	1 405.30	1
516840017	MATERIALE PER INDAGINI ISTOLOGICHE	9 360.68	0.00	9 360.68	1
516840018	ALTRO MATERIALE PER INDAGINI CLINICHE DI LABORA	6 596.70	0.00	6 596.70	1
516840019	PELLICOLE RADIOGRAFICHE	4 997.57	0.00	4 997.57	1
516840020	MEZZI DI CONTRASTO PER RADIOLOGIA	6 685.40	0.00	6 685.40	1
516840021	CARTA PER APPARECCHI ELETTROMEDICALI	0.00	918.77	-918.77	1
516840022	MATERIALI DIAGNOSTICI	0.00	222.00	-222.00	1
516840023	ALTRI MATERIALI DI RADIOGRAFIA	399.31	0.00	399.31	1
516840024	MATERIALE MONOUSO	219 091.65	0.00	219 091.65	1
516840025	MATERIALI PER STERILIZZAZIONE	4 000.50	0.00	4 000.50	1
516840026	DISINFESTANTI AD USO UMANO	4 122.36	0.00	4 122.36	1
516840027	STRUMENTARIO CHIRURG. NON IMMOBILIZZAZIONI	6 768.64	0.00	6 768.64	1
516840028	ALTRO MATERIALE DI CONSUMO	0.00	225 289.12	-225 289.12	1
516840029	PROTESI	20 374.11	0.00	20 374.11	1
516840030	FACE-MASKER	2 088.99	0.00	2 088.99	1
516840031	VALVOLE E FILTRI PER EMODINAMICA	1 992.31	0.00	1 992.31	1
516840032	DEFRIBRILLATORI IMPIANTABILI	3 327.00	0.00	3 327.00	1
516840033	MATERIALI PER DIALISI	300.92	0.00	300.92	1
516840034	MEDICINALI USO VETERINARIO	0.00	25.00	-25.00	1
516840035	DISINFESTANTI USO VETERINARIO	17 860.27	0.00	17 860.27	1
516840036	MATERIALI CHIRURGICI USO VETERINARIO	43 041.06	0.00	43 041.06	1
516840037	MATERIALI SANITARI USO VETERINARIO	0.00	9 150.84	-9 150.84	1
516840038	MATERIALI DIAGNOSTICI USO VETERINARIO	0.00	665.00	-665.00	1
516840039	MARCHE AURICOLARI	0.00	745.00	-745.00	1
<b>5168400</b>	<b>VARIAZIONI DELLE RIMANENZE SANITARIE</b>	<b>564 900.52</b>	<b>1 080 790.49</b>	<b>-515 889.97</b>	<b>39</b>
516840101	GENERI ALIMENTARI	0.00	155.23	-155.23	1
516840102	GUARDAROBA	579.70	0.00	579.70	1
516840103	MATERIALI DI PULIZIA E DISINFESTANTI USO ESTERN	865.98	0.00	865.98	1
516840104	COMBUSTIBILI	3 476.43	0.00	3 476.43	1
516840105	CARBURANTI	457.81	0.00	457.81	1
516840106	LUBRIFICANTI	318.28	0.00	318.28	1
516840107	FLOPPY DISK	0.00	158.00	-158.00	1
516840108	CD-ROM	0.00	16.80	-16.80	1
516840109	ALTRI SUPPORTI INFORMATICI	4 856.05	0.00	4 856.05	1
516840110	STAMPATI	7 967.80	0.00	7 967.80	1
516840111	CANCELLERIA	5 902.07	0.00	5 902.07	1
516840112	ALTRI MATERIALI NON SANITARI	6 932.95	0.00	6 932.95	1
516840113	MATERIALE TECNICO STRUMENTALE DI CONSUMO	5 087.08	0.00	5 087.08	1
<b>5168401</b>	<b>VARIAZIONI DELLE RIMANENZE NON SANITARIE</b>	<b>36 446.15</b>	<b>330.03</b>	<b>36 116.12</b>	<b>13</b>
<b>51684</b>	<b>VARIAZIONI DELLE RIMANENZE</b>	<b>601 346.67</b>	<b>1 081 120.52</b>	<b>-479 773.85</b>	<b>52</b>
<b>516</b>	<b>VARIAZIONI DELLE RIMANENZE</b>	<b>601 346.67</b>	<b>1 081 120.52</b>	<b>-479 773.85</b>	<b>52</b>
517850003	ACCANTONAMENTO A FONDO RISCHI CAUSE LEGALI IN C	785 600.00	0.00	785 600.00	1
<b>5178500</b>	<b>ACCANTONAMENTO PER RISCHI ED ONERI</b>	<b>785 600.00</b>	<b>0.00</b>	<b>785 600.00</b>	<b>1</b>
517850101	ACCANTONAMENTO PREMI OPEROSITA' MEDICI SUMAI	147 695.56	0.00	147 695.56	2
<b>5178501</b>	<b>ALTRI ACCANTONAMENTI</b>	<b>147 695.56</b>	<b>0.00</b>	<b>147 695.56</b>	<b>2</b>
<b>51785</b>	<b>ACCANTONAMENTI TIPICI DELL'ESERCIZIO</b>	<b>933 295.56</b>	<b>0.00</b>	<b>933 295.56</b>	<b>3</b>
<b>517</b>	<b>ACCANTONAMENTI TIPICI DELL'ESERCIZIO</b>	<b>933 295.56</b>	<b>0.00</b>	<b>933 295.56</b>	<b>3</b>
<b>5</b>	<b>COSTI DELLA PRODUZIONE</b>	<b>640 036 890.55</b>	<b>9 658 714.80</b>	<b>630 378 175.75</b>	<b>44711</b>
601860001	INTERESSI ATTIVI SU C/TESORERIA	0.00	0.04	-0.04	2
<b>6018600</b>	<b>INTERESSI ATTIVI SU C/TESORERIA</b>	<b>0.00</b>	<b>0.04</b>	<b>-0.04</b>	<b>2</b>
601860101	INTERESSI ATTIVI C/C BANC ECONOMALE P.O. ANAG	0.00	5.62	-5.62	3
601860102	INTERESSI ATTIVI C/C BANC ECONOMALE P.O. ALAT	0.00	347.64	-347.64	4
601860103	INTERESSI ATTIVI C/C BANC ECONOMALE P.O. FERENT	0.00	333.79	-333.79	4
601860104	INTERESSI ATTIVI C/C BANC ECONOMALE P.O. FROSIN	0.00	1 082.18	-1 082.18	4
601860105	INTERESSI ATTIVI C/C BANC ECONOMALE P.O. CECC	0.00	188.17	-188.17	4
601860106	INTERESSI ATTIVI C/C BANC ECONOMALE P.O. SOR	0.00	493.46	-493.46	4
601860107	INTERESSI ATTIVI C/C BANC ECONOMALE P.O. ATIN	0.00	199.05	-199.05	4
601860108	INTERESSI ATTIVI C/C BANC ECONOMALE P.O. PONTRO	0.00	288.64	-288.64	4
601860109	INTERESSI ATTIVI C/C BANC ECONOMALE P.O. CASI	0.00	912.37	-912.37	4
601860110	INTERESSI ATTIVI C/C BANC ECONOMALE SEDE A.S	0.00	309.12	-309.12	4
601860111	INTERESSI ATTIVI C/C POSTALE AZIENDA N. 1029093	0.00	113.87	-113.87	1
601860112	INTERESSI ATTIVI C/C POSTALE ZONA "A" N. 12441	0.00	592.39	-592.39	1
601860113	INTERESSI ATTIVI C/C POSTALE ZONA "B" N. 108140	0.00	1 294.26	-1 294.26	1
601860114	INTERESSI ATTIVI C/C POSTALE ZONA "C" N. 10771	0.00	724.65	-724.65	1
601860115	INTERESSI ATTIVI C/C POSTALE ZONA "D" N. 12440	0.00	395.03	-395.03	1
601860116	INTERESSI ATTIVI C/C POSTALE ARPA LAZIO N.56930	0.00	168.34	-168.34	1
601860118	INTERESSI ATTIVI C/C BANCA D'ITALIA - C/CAPITAL	0.00	27 024.57	-27 024.57	2

Elementi di selezione:

Contabilità: ufficiale      Movimenti: provvisori      su libro giornale      in Euro

Conto	Descrizione conto	Dare	Avere	Saldo	N.mov.pn.
3018601	INTERESSI ATTIVI SU C/C POSTALI E BANCARI	0.00	34 473.15	-34 473.15	47
30186	PROVENTI FINANZIARI	0.00	34 473.19	-34 473.19	49
601	INTERESSI ATTIVI	0.00	34 473.19	-34 473.19	49
603880001	INTERESSI PASSIVI ANTICIPAZIONI ORDINAR. TESORE	924 483.22	0.00	924 483.22	12
603880002	INTERESSI PASSIVI ANTICIPAZIONI STRAORD.TESORER	2 734 100.84	0.00	2 734 100.84	32
6038800	INTERESSI PASSIVI SU ANTICIPAZIONE DI TESORERIA	3 658 584.06	0.00	3 658 584.06	44
603880201	INTERESSI PASSIVI SU FORNITURE	519 788.62	179.58	519 609.04	26
603880202	INTERESSI MORATORI E RIVALUTAZIONE MONETARIA	1 395 043.17	117 566.40	1 277 476.77	267
603880203	INTERESSI PASSIVI SU FACTORING	35 356.74	0.00	35 356.74	1
6038802	INTERESSI PASSIVI DIVERSI	1 950 188.53	117 745.98	1 832 442.55	294
60388	ONERI FINANZIARI	5 608 772.59	117 745.98	5 491 026.61	338
603	INTERESSI PASSIVI	5 608 772.59	117 745.98	5 491 026.61	338
603	PROVENTI E ONERI FINANZIARI	5 608 772.59	152 219.17	5 456 553.42	387
605960001	SOPRAVVIVENENZE PASSIVE	9 177 598.52	141 429.26	9 036 169.26	123
6059600	SOPRAVVIVENENZE PASSIVE	9 177 598.52	141 429.26	9 036 169.26	123
60596	SOPRAVVIVENENZE PASSIVE E INSUSSISTENZE DELL'ATT	9 177 598.52	141 429.26	9 036 169.26	123
605970001	SOPRAVVIVENENZE ATTIVE	0.00	3 412 077.53	-3 412 077.53	588
6059700	SOPRAVVIVENENZE DELL'ATTIVO	0.00	3 412 077.53	-3 412 077.53	588
60597	SOPRAVVIVENENZE ATTIVE INSUSSISTENZE DEL PASSIVO	0.00	3 412 077.53	-3 412 077.53	588
605	SOPRAVVIVENENZE E INSUSSISTENZE	9 177 598.52	3 553 506.79	5 624 091.73	711
605	PROVENTI ED ONERI STRAORDINARI	9 177 598.52	3 553 506.79	5 624 091.73	711
901960001	IRPEG DELL'ESERCIZIO	247 847.00	0.00	247 847.00	3
9019600	IMPOSTE SUL REDDITO D'ESERCIZIO	247 847.00	0.00	247 847.00	3
90196	IMPOSTE SUL REDDITO D'ESERCIZIO	247 847.00	0.00	247 847.00	3
901	IMPOSTE SUL REDDITO D'ESERCIZIO	247 847.00	0.00	247 847.00	3
902990001	IRAP DELL'ESERCIZIO SU PERSONALE DIPENDENTE	14 896 111.71	235 094.28	14 661 017.43	180
902990003	IRAP DELL'ESERCIZIO SU LAVORATORI AUTONOMI	7 459.13	0.00	7 459.13	6
902990005	IRAP DELL'ESERCIZIO SU ORGANI ISTITUZIONALI	38 451.42	2 619.27	35 832.15	48
9029900	IMPOSTE SULL'ATTIVITA' PRODUTTIVE	14 942 022.26	237 713.55	14 704 308.71	234
90299	IMPOSTE SULL'ATTIVITA' PRODUTTIVE	14 942 022.26	237 713.55	14 704 308.71	234
902	IMPOSTE SULL'ATTIVITA' PRODUTTIVE	14 942 022.26	237 713.55	14 704 308.71	234
902	IMPOSTE E TASSE	15 189 869.26	237 713.55	14 952 155.71	237
A90900002	BILANCIO D'APERTURA	2 994 383 824.14	2 994 383 824.14	0.00	2
A90900003	BILANCIO DI CHIUSURA	0.00	1.21	-1.21	2
909000	CONTI DI CHIUSURA	2 994 383 824.14	2 994 383 825.35	-1.21	4
9090	CONTI DI CHIUSURA	2 994 383 824.14	2 994 383 825.35	-1.21	4
A90	CONTI DI CHIUSURA	2 994 383 824.14	2 994 383 825.35	-1.21	4
A90	CONTI DI CHIUSURA	2 994 383 824.14	2 994 383 825.35	-1.21	4
	<b>Totale</b>	<b>11 482 976 304.34</b>	<b>11 482 976 304.34</b>	<b>0.00</b>	<b>171334</b>





Elementi di selezione:

Contabilità: ufficiale      Movimenti: provvisori su libro giornale      in Euro

Conto	Descrizione conto	Data	Avere	Sald.	N.mov.
Conto	Descrizione	Attivo	Passivo		
1	ATTIVO	711 645 092.31	0.00		
2	PASSIVO	0.00	764 238 528.25		
	Totale dei saldi	711 645 092.31	764 238 528.25		
	Utile/perdita	52 593 435.94	0.00		
	Totale a pareggio	764 238 528.25	764 238 528.25		



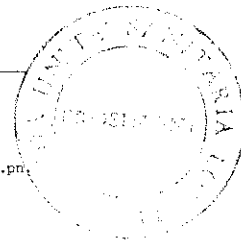


Elementi di selezione:

l: Euro

Contabilità: ufficiale Movimenti: provvisori su libro giornale


Conto	Descrizione conto	Dare	Avere	Saldo	N.mov.pag.
Conto	Descrizione	Costi	Ricavi		
	VALORE DELLA PRODUZIONE	0.00	603 817 539.46		
	COSTI DELLA PRODUZIONE	630 378 175.75	0.00		
	PROVENTI E ONERI FINANZIARI	5 456 533.42	0.00		
	RETTEIFICHE DI VALORE DELL'ATTIVITA' FINANZIARIA	0.00	0.00		
8	PROVENTI ED ONERI STRAORDINARI	5 624 091.73	0.00		
9	IMPOSTE E TASSE	14 952 155.71	0.00		
	Totale dei saldi	656 410 976.61	603 817 539.46		
	Utile/perdita	0.00	52 593 437.15		
	Totale a pareggio	656 410 976.61	656 410 976.61		



Elementi di selezione:

Contabilità: ufficiale      Movimenti: provvisori      In Euro  
 su libro giornale

Conta Conto	Descrizione conto Descrizione	Dare Dare	Avere Avere	Saldo	N.mov.pr.
	CONTI D'ORDINE	0.00	0.00		
	CONTI DI CHIUSURA	0.00	1.21		
	Totale dei saldi	0.00	1.21		
	Utile/perdita	1.21	0.00		
	Totale a pareggio	1.21	1.21		




Conto	Descrizione conto	Importo espresso in unità di Euro Saldo 2002
101200202	ACQUISTO SOFTWARE A TITOLO DI PROPRIETA'	610 560
<b>1012002</b>	<b>COSTI PER DIRITTI DI BREVETTO E DIRITTI DI U</b>	<b>610 560</b>
11200303	COSTI PER ACQUISTO SOFTWARE ACQUISTATO A TIT	3 222
<b>1012003</b>	<b>COSTI PER CONCESSIONI, LICENZE, MARCHI E DIRIT</b>	<b>3 222</b>
<b>10120</b>	<b>IMMOBILIZZAZIONI IMMATERIALI</b>	<b>613 782</b>
11210001	TERRENI	2 699 617
<b>112100</b>	<b>TERRENI</b>	<b>2 099 617</b>
101210101	FABBRICATI DISPONIBILI	0
101210102	FONDO AMMORTAMENTO FABBRICATI DISPONIBILI	0
<b>112101</b>	<b>FABBRICATI DISPONIBILI</b>	<b>0</b>
11210201	FABBRICATI INDISPONIBILI	65 517 421
101210202	FONDO AMMORTAMENTO FABBRICATI INDISPONIBILI	-10 699 697
101210203	COSTRUZIONI LEGGERE INDISPONIBILI	59 781
101210204	FONDO AMMORTAMENTO COSTR. LEGGERE INDISPONIB.	-6 862
<b>112102</b>	<b>FABBRICATI INDISPONIBILI</b>	<b>54 870 643</b>
11210301	IMPIANTI SANITARI	391 356
101210302	FONDO AMMORTAMENTO IMPIANTI SANITARI	-47 463
101210303	IMPIANTI GENERICI	3 161 259
101210304	FONDO AMMORTAMENTO IMPIANTI GENERICI	-614 409
11210305	MACCHINARI SANITARI	27 546 827
11210306	FONDO AMMORTAMENTO MACCHINARI SANITARI	-23 413 529
11210307	MACCHINARI GENERICI	179 038
101210308	FONDO AMMORTAMENTO MACCHINARI GENERICI	-70 976
<b>1012103</b>	<b>IMPIANTI E MACCHINARI</b>	<b>7 132 105</b>
11210401	ATTREZZATURE SANITARIE E SCIENTIFICHE	8 462 560
11210402	FONDO AMMORTAMENTO ATTREZZATURE SANITARIE	-1 601 624
11210403	ATTREZZATURE GENERICHE	1 111 635
101210404	FONDO AMMORTAMENTO ATTREZZATURE GENERICHE	-759 334
101210405	ATTREZZATURE SANITARIE E SCIENTIFICHE < € 51	148 018
101210406	FONDO AMM. TO ATTREZZATURE SANIT. E SCIENT.<	-146 018
<b>112104</b>	<b>ATTREZZATURE SANITARIE SCIENTIFICHE</b>	<b>7 213 238</b>
11210501	MOBILI ED ARREDI	762 204
101210502	FONDO AMMORTAMENTO MOBILI ED ARREDI	-109 680
101210503	MOBILI D'UFFICIO	2 482 577
101210504	FONDO AMMORTAMENTO MOBILI D'UFFICIO	-1 111 544
11210506	MOBILI ED ARREDI < € 516,46	7 339
11210507	FONDO AMMORTAMENTO MOBILI ED ARREDI < € 51	-7 339
<b>1012105</b>	<b>MOBILI ED ARREDI</b>	<b>2 023 558</b>
101210603	AMBULANZE UTILIZZATE PER SERVIZIO 118	473 075
101210604	FONDO AMMORTAMENTO AMBULANZE PER SERVIZIO 1	-458 549
11210611	AUTOVETTURE MOTOVEICOLI E SIMILI	619 927
11210612	FONDO AMMORT. AUTOVETTURE MOTOVEICOLI E SIMI	-377 536
11210615	AUTOMEZZI SPECIALI	24 212
101210616	FONDO AMMORTAMENTO AUTOMEZZI SPECIALI	-15 580
<b>1012106</b>	<b>AUTOMEZZI ED ALTRI MEZZI DI TRASPORTO</b>	<b>261 548</b>
11210701	MACCHINE D'UFFICIO ELETTRICHE ED ELETTRONICHE	958 103
11210702	FONDO AMM. MACCHINE D'UFFICIO ELETTRICHE ED E	-280 249
11210703	MACCHINE UFFICIO ORDINARIE	590 817
101210704	FONDO AMMORTAMENTO MACCHINE UFFICIO ORDINARI	-419 515
101210705	HARDWARE ED ATTREZZATURE EDP	873 151
101210706	FONDO AMMORT. HARDWARE ED ATTREZZATURE EDP	-266 332
11210707	ALTRI BENI MATERIALI	193 472
11210708	FONDO AMMORTAMENTO ALTRI BENI MATERIALI	-95 687
11210709	ALTRI BENI INFERIORI < 516,46	11 660
11210710	FONDO AMMORTAMENTO ALTRI BENI < € 516,46	-11 660
<b>1012107</b>	<b>MACCHINE D'UFFICIO ED ALTRI BENI MATERIALI</b>	<b>1 554 361</b>
11210801	IMMOBILIZZAZIONI MATERIALI IN CORSO	14 918 648
<b>112108</b>	<b>IMMOBILIZZAZIONI IN CORSO E ACCONTI</b>	<b>14 918 648</b>
<b>10121</b>	<b>IMMOBILIZZAZIONI MATERIALI</b>	<b>90 073 718</b>
11220102	CREDITI VERSO LA REGIONE PER CONTRIBUTI C/IN	157 697 741
1220103	CREDITI VS REGIONE RIPIANO PERDITE ESERCIZI	57 461 941
1220110	ALTRI CREDITI (ANTIC. GARANZIA PIGNORAMENTI)	15 901 619
<b>1012201</b>	<b>CREDITI</b>	<b>231 061 301</b>
<b>10122</b>	<b>IMMOBILIZZAZIONI FINANZIARIE</b>	<b>231 061 301</b>




Contabilità: ufficiale Importo espresso in unità di Euro  
Conto Descrizione conto Saldo 2002

Conto	Descrizione	Saldo 2002
<b>101</b>	<b>IMMOBILIZZAZIONI</b>	<b>321 748 801</b>
02230001	MEDICINALI	1 682 270
02230002	STUPEFACENTI	27 365
02230003	SOLUZIONI FISILOGICHE	36 425
102230004	OSSIGENO	85 293
102230005	ALTRI GAS MEDICALI	29 457
102230006	AZOTO LIQUIDO	3 625
02230007	ALIMENTI PER NUTRIFICAZIONE ARTIFICIALE	30 856
02230008	MEDICINALI PER EMO-DIALIZZATI	50 256
02230009	ANTISEPTICI	25 615
02230010	PRODOTTI GALENICI	34 053
102230011	SANGUE	17 117
102230013	ALTRI EMO-derivati	26 505
02230014	DIETETICI	13 034
02230015	SIERI E VACCINI	70 302
02230016	REAGENTI	140 929
02230017	VETTERIE E MATERIALE PLASTICO PER LABORATORI	214
102230018	MATERIALE PER INDAGINI ISTOLOGICHE	9 096
102230019	ALTRO MATERIALE PER INDAGINI CLINICHE DI LAB	6 382
102230020	PELLICOLE RADIOGRAFICHE	18 019
02230021	MEZZI DI CONTRASTO PER RADIOLOGIA	10 457
02230022	CARTA PER APPARECCHI ELETTROMEDICALI	3 802
02230023	MATERIALI DIAGNOSTICI	2 555
02230024	ALTRI MATERIALI DI RADIOGRAFIA	116
102230025	MATERIALE MONOUSO	457 805
102230026	MATERIALE PER STERILIZZAZIONE	8 513
102230027	DISINFETTANTI AD USO UMANO	4 322
02230028	STRUMENTARIO CHIRURGICO NON IMMOBILIZZAZIONI	18 360
02230029	ALTRO MATERIALE DI CONSUMO	96 755
02230030	PROTESI	3 079
02230031	FACE-MAKER	3 422
102230032	VALVOLE E FILTRI PER EMO-DINAMICA	3 211
102230033	DIFIBRILLATORI IMPIANTABILI	1 602
102230034	MATERIALI PER DIALISI	12 594
02230035	MEDICINALI PER USO VETERINARIO	525
02230036	DISINFETTANTI PER USO VETERINARIO	653
02230037	MATERIALI CHIRURGICI USO VETERINARIO	222
02230038	MATERIALI SANITARI USO VETERINARIO	11 222
102230039	MATERIALI DIAGNOSTICI USO VETERINARIO	665
102230041	MARCHE AURICOLARI	745
<b>022300</b>	<b>RIMANENZE SANITARIE</b>	<b>3 147 428</b>
02230101	GENERI ALIMENTARI	155
102230102	GUARDAROBA	440
102230103	MATERIALI DI PULIZIA E DISINFESTANTI USO EST	7 498
102230105	COMBUSTIBILI	14 540
02230106	CARBURANTI	510
02230107	LUBRIFICANTI	285
02230108	FLOPPY DISK	443
02230109	CD-ROM	111
102230110	ALTRI SUPPORTI INFORMATICI	1 205
102230111	STAMPATI	18 991
102230112	CANCELLERIA	7 203
02230115	ALTRI MATERIALI NON SANITARI	5 488
02230116	MATERIALE TECNICO DI CONSUMO	21 484
<b>022301</b>	<b>RIMANENZE NON SANITARIE</b>	<b>78 333</b>
<b>10223</b>	<b>RIMANENZE</b>	<b>3 225 761</b>
02240001	CREDITI VS REGIONI E PROVINCE AUTONOME	260 625
02240002	CREDITI VS REGIONE PER COMPENSAZIONI	120 210 543
<b>1022400</b>	<b>CREDITI VERSO REGIONI E PROVINCE AUTONOME</b>	<b>120 471 168</b>
102240101	CREDITI VERSO COMUNI	590 997
<b>022401</b>	<b>CREDITI VERSO COMUNE</b>	<b>590 997</b>
02240201	CREDITI VERSO AUSL ROMA A	0
102240207	CREDITI VERSO AUSL ROMA G	0
<b>1022402</b>	<b>CREDITI VERSO AZIENDE SANITARIE PUBBLICHE</b>	<b>0</b>
02240301	CREDITI VERSO ARPA	500 058
<b>022403</b>	<b>CREDITI VERSO ARPA</b>	<b>500 058</b>
102240501	CREDITI VS PRIVATI (CLIENTI-PERSONE FISICHE)	1 006 603
102240502	CREDITI VERSO L'UTENZA PER PROVENTI DA TICKET	0
02240503	CREDITI VERSO ALTRI ENTI DEL SETT.PUBBL. SER	21
02240504	CREDITI PER FATTURE DA EMETTERE	0
02240505	NOTE DI CREDITO DA EMETTERE	0
02240506	CREDITI VERSO DIPENDENTI PER ANTICIPI	0
102240507	ALTRI CREDITI VERSO DIPENDENTI	8 794
102240508	ACCONTI VERSO FORNITORI	51 494
02240509	ALTRI CREDITI VERSO ENTI SETTORE PUBBLICO	2 232
02240510	ALTRI CREDITI VERSO PRIVATI (PERS. FISICHE/E	18 916 421
02240511	CREDITI VERSO GESTIONE STRALCIO	36 715
02240512	ACCONTO RICOVERI STRUTTURE ACCREDITATE	0
102240513	ACCONTO RICOVERI DI RIABILITAZ. STRUTT. ACCR	0
102240514	ACCONTO AMBULATORIALE STRUTTURE ACCREDITATE	0
102240515	ACCONTO ASSISTENZA FARMACEUTICA	0
02240516	ACCONTO QUOTA ESR	0
02240518	CREDITI VS SANIM	243 174 378
02240519	DEPOSITI CAUZIONALI	158
<b>1022405</b>	<b>ALTRI CREDITI</b>	<b>263 196 816</b>




Contabilità: ufficiale Importo espresso in unità di Euro  
Conto Descrizione conto Saldo 2002


Conto	Descrizione conto	Saldo 2002
<b>10224</b>	<b>CREDITI</b>	<b>384 759 039</b>
02260001	CASSA CENTRALE	3 750
02260003	CASSA ECONOMALE P.O. ANAGNI (AMBROSETTI A.)	0
02260004	C/C BANC ECONOMALE P.O. ANAGNI (AMBROSETTI	4 872
102260005	CASSA ECONOMALE P.O. ALATRI ( FATTORI A.)	0
102260006	C/C BANC ECONOMALE P.O. ALATRI ( FATTORI A.	0
102260007	CASSA ECONOMALE P.O. FERENTINO ( TONACHELLA	8 655
02260008	C/C BANC ECONOMALE DISTRETTO B - FR (TONACH	0
02260009	CASSA ECONOMALE P.O. FROSINONE ( SCACCIA L.	0
02260010	C/C BANC ECONOMALE P.O. FROSINONE ( SCACCIA	0
02260011	CASSA ECONOMALE P.O. CECCANO ( GRECCO L. )	120
102260012	C/C BANC ECONOMALE P.O. CECCANO ( GRECCO L.	0
102260013	CASSA ECONOMALE P.O. SORA ( LA POSTA A. )	5 851
102260014	C/C BANC ECONOMALE P.O. SORA ( LA POSTA A.	0
02260015	CASSA ECONOMALE P.O. ATINA ( FERRERA E. )	4 501
02260016	C/C BANC ECONOMALE P.O. ATINA ( FERRERA E.	0
02260018	CASSA ECONOMALE P.O. PONTECORVO ( TEMI A. )	2 139
02260019	C/C BANC ECONOMALE P.O. PONTECORVO ( TEMI A	0
02260020	CASSA ECONOMALE P.O. CASSINO ( TOMASSI V. )	0
02260021	C/C BANC ECONOMALE P.O. CASSINO ( TOMASSI V	0
02260022	CASSA ECONOMALE SEDE A.S.L. ( BRACAGLIA G.	-190
02260023	C/C BANC ECONOMALE SEDE A.S.L. ( BRACAGLIA G	0
<b>022600</b>	<b>CASSA</b>	<b>29 699</b>
102260101	ISTITUTO DI TESORERIA	-9 098 132
102260102	INCASSI PER CONTRIBUTI IN C/ESERCIZIO DA REG	437 841 408
02260103	INCASSI CONTRIBUTI C/ESERCIZIO DA COMUNI E P	352 705
02260104	INCASSI PER CONTRIBUTI C/ESERCIZIO DA ALTRI	105 777
02260105	INCASSI PER RICAVI PER PREST.NI RESE A SOGG	664 431
02260106	INCASSI PER RICAVI PER PRESTAZIONI A SOGG PR	5 391 817
102260107	INCASSI DIVERSI	6 728 827
102260108	INCASSI PATRIMONIALI	37 061 111
102260109	INCASSI DA SISTEMA BANCARIO	62 086 700
02260110	INCASSI PER CONTI TRANSITORI EX PARTITE DI G	1 116 255
02260120	PAGAMENTI PER PRESTAZIONI SANITARIE DIVERSE	-255 504 751
02260121	PAGAMENTI PER PRESTAZIONI DA SOGGETTI PUBBLI	-50 642
02260122	PAGAMENTI PER COSTI DEL PERSONALE	-236 733 861
02260123	PAGAMENTO PER UTILIZZO FONDI ( TFR PREMIO O	0
02260124	PAGAMENTI PER INVESTIMENTI	-11 484 645
02260125	PAGAMENTI VERSO SISTEMA BANCARIO	-35 379 377
02260126	PAGAMENTI PER CONTI TRANSITORI EX PARTITE DI	-1 647 798
<b>022601</b>	<b>ISTITUTO TESORIERE</b>	<b>1 449 826</b>
102260201	C/C POSTALE AZIENDA N. 10298032	27 180
102260202	C/C POSTALE P.O. ZONA A N. 12441036	148 228
02260203	C/C POSTALE P.O. ZONA B N. 10814036	102 281
02260204	C/C POSTALE P.O. ZONA C N. 10771038	76 961
02260205	C/C POSTALE P.O. ZONA D N. 12440039	29 298
02260206	C/C ARPA LAZIO N. 56830003	14 185
<b>1022602</b>	<b>C/C POSTALE</b>	<b>398 133</b>
<b>10226</b>	<b>DISPONIBILITA' LIQUIDE</b>	<b>1 877 658</b>
<b>02</b>	<b>ATTIVO CIRCOLANTE</b>	<b>389 862 458</b>
103270101	RISCONTI ATTIVI	33 834
<b>1032701</b>	<b>RISCONTI ATTIVI</b>	<b>33 834</b>
<b>10327</b>	<b>RATEI E RISCONTI</b>	<b>33 834</b>
<b>103</b>	<b>RATEI E RISCONTI</b>	<b>33 834</b>
<b>1</b>	<b>ATTIVO</b>	<b>711 645 092</b>
01280001	CONTRIBUTI IN C/CAPITALE DA REGIONE FINALIZZ	-261 970 467
012800	FINANZIAMENTI PER INVESTIMENTI	-261 970 467
<b>20128</b>	<b>FINANZIAMENTI PER INVESTIMENTI</b>	<b>-261 970 467</b>
01290001	DONAZIONE E LASCITI VINCOLATI AD INVESTIMENT	-37 651
012900	DONAZIONE E LASCITI VINCOLATI AD INVESTIMENTI	-37 651
<b>20129</b>	<b>DONAZIONE E LASCITI VINCOLATI AD INVESTIMENTI</b>	<b>-37 651</b>
201300001	FONDO DI DOTAZIONE	105 536 208
013000	FONDO DI DOTAZIONE	105 536 208
<b>0130</b>	<b>FONDO DI DOTAZIONE</b>	<b>105 536 208</b>
201310002	CONTRIBUTI PER RIPIANI ANNI PRECEDENTI	-57 461 941
201310003	FONDO GARANZIA FIGNORAMENTO	-15 901 619
013100	CONTRIBUTI PER RIPIAMI PERDITE	-73 363 560
<b>20131</b>	<b>CONTRIBUTI PER RIPIAMI PERDITE</b>	<b>-73 363 560</b>
201320004	RISERVE PLUSVALENZE DA REINVESTIRE CON CLAUS	-89 021 163
013200	ALTRE RISERVE	-89 021 163
<b>0132</b>	<b>ALTRE RISERVE</b>	<b>-89 021 163</b>
201330002	PERDITE PORTATE A NUOVO	-38 977 429
013300	UTILI (PERDITE) PORTATI A NUOVO	-38 977 429
<b>0133</b>	<b>UTILE (PERDITE) PORTATI A NUOVO</b>	<b>-38 977 429</b>
201340002	PERDITE DELL'ESERCIZIO	96 624 301
<b>2013400</b>	<b>UTILE (PERDITE) DELL'ESERCIZIO</b>	<b>96 624 301</b>



Contabilità: ufficiale		Importo espresso in unità di Euro	
Conto	Descrizione conto		Saldo 2002
20134	<b>UTILI (PERDITE) DELL'ESERCIZIO</b>		<b>96 624 301</b>
01	<b>PATRIMONIO NETTO</b>		<b>-261 209 760</b>
02350101	FONDI RISCHI PER CAUSE LEGALI IN CORSO		-786 078
2023501	<b>FONDI RISCHI</b>		<b>-786 078</b>
02350202	FONDO ONERI DA LIQUIDARE AL PERSONALE		-87 000
023502	<b>ALTRI FONDI</b>		<b>-87 000</b>
20235	<b>FONDI PER RISCHI ED ONERI</b>		<b>-873 078</b>
202	<b>FONDI PER RISCHI ED ONERI</b>		<b>-873 078</b>
03360001	PREMI DI OPEROSITA' SUMAI		-2 430 425
033600	<b>PREMI DI OPEROSITA' PREMI SUMAI</b>		<b>-2 430 425</b>
20336	<b>PREMI DI OPEROSITA' MEDICI SUMAI</b>		<b>-2 430 425</b>
03	<b>TRATTAMENTO FINE RAPPORTO</b>		<b>-2 430 425</b>
04370101	DEBITI VERSO REGIONE E PROVINCE AUT.ME MOBI		-465
2043701	<b>DEBITI VS REGIONE E PROVINCE (MOBILITA' INTR</b>		<b>-465</b>
04370201	DEBITI VERSO COMUNI		-329
043702	<b>DEBITI VERSO COMUNE</b>		<b>-329</b>
204370301	DEBITI VERSO AUSL ROMA A		0
204370303	DEBITI VERSO AUSL ROMA C		-16 662
204370304	DEBITI VERSO AUSL ROMA D		-15
04370306	DEBITI VERSO AUSL ROMA E		-14 202
04370313	DEBITI VERSO S. CAMILLO FORLANINI		-3 893
043703	<b>DEBITI VERSO AZIENDE SANITARIE</b>		<b>-34 771</b>
204370401	DEBITI VERSO ARPA LAZIO		-236 672
043704	<b>DEBITI VERSO AREA</b>		<b>-236 672</b>
04370501	DEBITI VERSO FORNITORI NAZIONALI		-195 483 865
04370503	DEBITI VERSO PROFESSIONISTI E COLLABORATORI		-2 659 796
204370504	DEBITI PER FATTURE DA RICEVERE		-17 532 155
204370505	NOTE DI CREDITO DA RICEVERE		15 573 831
04370506	DEBITI VS LEASING ROMA (FATTORIZZ.NE CASE DI		-20 327 680
043705	<b>DEBITI VERSO FORNITORI</b>		<b>-220 428 666</b>
204370601	DEBITI VERSO ISTITUTO TESORIERE		-1 201 969
204370602	DEBITI VERSO ISTITUTO TESORIERE PER ANT. ORD		-14 409 197
204370603	DEBITI VERSO ISTT. TESORIERE PER ANTIC STRA		0
04370604	TESORERIA C/ANTICIP. STRAORD. GARANZIA PIGNOR		-9 567 084
04370605	TESORERIA C/ANTICIP. STRAORD RISPARO DISAVANZI		-18 665 236
04370606	TESORERIA C/ANTICIPAZ GARANZ. PIGNORAMNTI 11		-6 334 535
04370607	TESORERIA C/ANTICIP. STRAORD. ATTI TRANSATTI		-5 132 210
204370608	TESORERIA C/ANTIC. STRAORD. DISAVANZI '95 E		-26 289 491
204370609	TESORERIA C/ANTICIPAZ. STRAORD. CONGUAGLIO 200		-22 981 692
204370610	TESORERIA C/ANTICIPAZIONE TRANSAZIONI CASE D		-7 375 004
04370611	TESORERIA C/ANTICIPAZIONE STRAORD DGR 1853		0
04370612	TESORERIA C/SERVIZIO TELEPASS		0
04370613	TESORERIA C/SERVIZIO TICKET		0
2043706	<b>DEBITI VERSO ISTITUTO TESORIERE</b>		<b>-111 956 417</b>
204370701	ERARIO C/IRPEG		-126 078
04370702	ERARIO C/RITENUTE SU LAVORO AUTONOMO		-502 158
04370703	ERARIO C/RITENUTE SU LAVORO DIPENDENTE		-6 148 291
04370704	ERARIO C/IVA		22 639
204370706	ALTRE IMPOSTE E TASSE		-2 307 574
2043707	<b>DEBITI TRIBUTARI</b>		<b>-9 061 463</b>
04370801	DEBITI VERSO INPDAP		-7 378 503
04370802	DEBITI VERSO INPS LAVORI DIPENDENTI		-152 214
04370804	DEBITI VERSO INAIL		-31 720
204370805	DEBITI VERSO ENPAM/ENPAF/ENPAV/ENPAB/ENPAP		-457 064
204370806	DEBITI VERSO ONACSI		-31 862
043708	<b>DEBITI VERSO ISTITUTI DI PREVIDENZA</b>		<b>-8 051 364</b>
04370901	DEBITI VERSO PERS. DIPENDENTE RETRIBUZIONI D		-1 275 228
04370902	DEBITI VERSO PERS. RETRIBUZIONI ESERCIZI PRE		0
204370903	DEBITI VERSO PERSONALE PER RINNOVI CONTRATTU		-957 361
204370905	DEBITI VERSO ORGANIZZAZIONI SINDACALI		-326 562
204370906	DEBITI VERSO ORGANI DIRETTIVI ED ISTITUZIONA		0
04370909	ALTRI DEBITI		-94 760 488
04370910	DEBITI VS SAN.IM		-24 784
043709	<b>ALTRI DEBITI</b>		<b>-97 344 423</b>
20437	<b>DEBITI</b>		<b>-447 114 570</b>
04	<b>DEBITI</b>		<b>-447 114 570</b>
05380001	RATEI PASSIVI		-17 259
2053800	<b>RATEI PASSIVI</b>		<b>-17 259</b>
0538	<b>RATEI E RISCOINTI</b>		<b>-17 259</b>
05	<b>RATEI E RISCOINTI</b>		<b>-17 259</b>



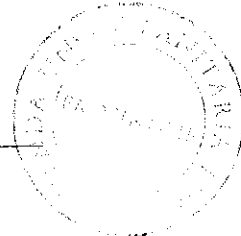
Conto	Descrizione conto	Importo espresso in unita di Euro Saldo 2002
2	<b>PASSIVO</b>	<b>-711 645 091</b>
11390101	CANONI DI LEASING ANCORA DA PAGARE	273 323
113901	<b>IMPEGNI</b>	<b>273 323</b>
30139	<b>CONTI D'ORDINE DELL'ATTIVO</b>	<b>273 323</b>
11400101	CANONI DI LEASING ANCORA DA PAGARE	-273 323
114001	<b>IMPEGNI</b>	<b>-273 323</b>
30140	<b>CONTI D'ORDINE DEL PASSIVO</b>	<b>-273 323</b>
401	<b>CONTI D'ORDINE</b>	<b>0</b>
	<b>CONTI D'ORDINE</b>	<b>0</b>
401410001	QUOTA FONDO SANITARIO REGIONALE	-568 170 784
<b>4014100</b>	<b>CONTRIBUTI IN C/ESERCIZIO DA REGIONE A DEST.</b>	<b>-568 170 784</b>
01410101	CONTR. REGIONALI PER FORM. QUALIF. RIVALSA	-14 461
01410102	CONTRIBUTI REGIONALI PER RICERCA SCIENTIFICA	-339 835
01410104	CONTRIBUTI PER SERVIZI SANITA' VETERINARIA	-59 536
01410105	CONTRIBUTI PER PROGETTI OBIETTIVI	-40 459
01410106	CONTRIBUTI PER ATTIVITA' ASSISTENZIALI	-1 123 702
01410107	CONTRIBUTO REGIONALE CANONE LOCAZIONE SAN.IM	-24 784
014101	<b>CONTRIBUTI IN C/ESERCIZIO DA REGIONE A DEST.</b>	<b>-1 602 777</b>
0141	<b>CONTRIBUTI IN CONTO ESERCIZIO DA REGIONE</b>	<b>-569 773 561</b>
401430161	CONTRIBUTI A DESTINAZIONE VINCOLATA DA COMUN	-261 646
014301	<b>CONTRIBUTI IN C/ES. ZIO DA COMUNE DEST. NE VIN</b>	<b>-261 646</b>
0143	<b>CONTRIBUTI IN C/ESERCIZIO DA COMUNE</b>	<b>-261 646</b>
401440003	CONTRIBUTI PER PROGETTI FINALIZZATI DA ALTRI	-84 522
014400	<b>CONTR. TI IN C/ES. ZIO DA ALTRI ENTI PUBL. E U</b>	<b>-84 522</b>
0144	<b>CONTR. TI IN C/ES. ZIO DA ALTRI ENTI PUBL. E U. EUROPE</b>	<b>-84 522</b>
401450002	CONTRIBUTI PER SPONSORIZZAZIONI DI CONVEGNI	-250
401450003	CONTRIBUTI PER BORSE DI STUDIO	-115 200
401450004	CONTRIBUTI PER PROGETTI FINALIZZATI	-4 550
01450005	ALTRI CONTRIBUTI DA ORGANISMI PRIVATI	-5 200
014500	<b>CONTRIBUTI IN C/ESERCIZIO DA ORGANISMI PRIVA</b>	<b>-125 200</b>
40145	<b>CONTRIBUTI IN C/ESERCIZIO DA ORGANISMI PRIVATI</b>	<b>-125 200</b>
401	<b>CONTRIBUTI IN CONTO ESERCIZIO</b>	<b>-570 244 929</b>
02460001	FITTI ATTIVI IMMOBILI AD USO COMMERCIALE	-3 144
024600	<b>FITTI ATTIVI</b>	<b>-3 144</b>
40246	<b>FITTI ATTIVI</b>	<b>-3 144</b>
02470001	PROVENTI CONSULENZE SICUREZZA LUOGHI DI LAVORO	-172 830
02470002	PROVENTI PER ALTRE CONSULENZE	-5 142
4024700	<b>PROVENTI E RICAVI DIVERSI PER PR. MI NON SANI</b>	<b>-177 972</b>
02470101	PROVENTI RILASCIO CARTELLE CLINICHE, RADIOG.,	-224 019
02470102	PROVENTI PER BUONI MENSA A TERZI	-19 076
02470105	PROVENTI SPERIMENTAZIONI FARMACI E CLINICHE	-118 164
02470106	PROVENTI PER RICERCA FINALIZZATA	-2 743
02470109	PROVENTI PER SANZIONI IN MATERIA DI LAVORO	-138 359
402470110	PROVENTI SANZIONI SANITA' PUBL. VETERINARIA	-1 523
402470111	PROVENTI GESTIONE DISTRIBUTORI AUTOMATICI BI	-4 390
402470112	PROVENTI PER CORSI DI FORMAZIONE	-6 047
024701	<b>ALTRI PROVENTI E RICAVI NON SANITARI</b>	<b>-514 317</b>
0247	<b>PROVENTI E RICAVI DIVERSI NON SANITARI</b>	<b>-692 289</b>
402	<b>PROVENTI E RICAVI DIVERSI</b>	<b>-695 433</b>
03480002	RIMBORSI PERS. COMANDATO PRESSO ALTRI ENTI P	-263 362
03480004	CONCORSO ALLE SPESE PER CORSO DI FORMAZIONE	-3 444
03480005	RIMBORSI INAIL INFORTUNI PERSONALE DIPENDENT	-214 712
4034800	<b>CONCORSI RECUPERI RIMBORSI PERSONALE DIPENDE</b>	<b>-481 537</b>
03480101	RECUPERI PER AZIONI DI RIVALSA	-40 931
03480105	RIMBORSI ASSICURATIVI	-8 303
034801	<b>CONCORSI RECUPERI E RIMBORSI DIVERSI</b>	<b>-49 234</b>
40348	<b>CONCORSI RECUPERI RIMBORSI PER ATTIVITA' TIPICHE</b>	<b>-530 772</b>
03	<b>CONCORSI RECUPERI RIMBORSI PER ATTIVITA' TIPICHE</b>	<b>-530 772</b>
04490001	PROVENTI DA TICKET PER VISITE SPECIALISTICHE	-1 935 831
04490002	PROVENTI DA TICKET PER DIAGNOSTICA STRUMENTA	-1 282 877
404490003	PROVENTI DA TICKET PER ANALISI DI LABORATORI	-1 920 375
404490004	ALTRI PROVENTI DA TICKET	-1 242 770
044900	<b>COMPARTICIPAZIONE ALLA SPESA PERPREST. SANITA</b>	<b>-6 381 853</b>
0449	<b>COMPARTICIPAZIONE ALLA SPESA PREST. SANITARIA</b>	<b>-6 381 853</b>



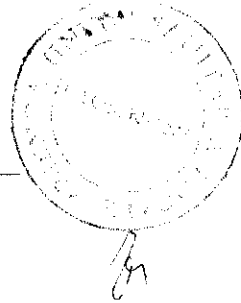
ontabilità: ufficiale Importo espresso in unità di Euro  
onto Descrizione conto Saldo 2002

<b>404</b>	<b>COMPARTICIPAZIONE ALLA SPESA PER PREST.SANITARIA</b>	<b>-6 381 853</b>
05500101	UTILIZZO CONTRIBUTI REGIONALI	-7 277 818
05500103	UTILIZZO DONAZ E LASCITI VINCOLATI AD INVEST	-3 000
<b>4055001</b>	<b>UTILIZZI CONTR.C/CAPITALE RETTIF.CHE CONT(ST</b>	<b>-7 280 817</b>
<b>40550</b>	<b>COSTI CAPITALIZZATI</b>	<b>-7 280 817</b>
<b>05</b>	<b>COSTI CAPITALIZZATI</b>	<b>-7 280 817</b>
06510001	PROVENTI PER SERVIZI SPECIALISTICI AMBULATOR	-661
406510003	PROVENTI PER SERVIZI DI LABORATORIO	-37 345
<b>4065100</b>	<b>PROVENTI PER SERVIZI SANITARI</b>	<b>-38 006</b>
06510301	PROVENTI PER SERVIZI CONS.ZA SAN.PERS. MEDIC	-283 980
<b>065103</b>	<b>PROVENTI PER SERVIZI CONSULENZA SANITARIA</b>	<b>-283 980</b>
<b>40651</b>	<b>RIC. E PROV.FI PER SER.FI SOCIO SAN.AD AUSL REGION</b>	<b>-321 985</b>
06530003	PROVENTI PER SERVIZI DI LABORATORIO	-512
<b>065300</b>	<b>PROVENTI PER SERVIZI SANITARI</b>	<b>-512</b>
406530101	PROVENTI PER VISITE ACCERTAMENTI E SOPRALLUO	-3 368
<b>065301</b>	<b>PROVENTI SERV. A TUTELA SALUTE LUOGHI DI LAV</b>	<b>-3 368</b>
06530401	PROV. CONSULENZA SANIT. EFFETTUATA PERS MEDI	-88 983
<b>4065304</b>	<b>PROVENTI PER SERV. CONS.ZA SANITARIA</b>	<b>-88 983</b>
406530501	PROVENTI PER VISITE FISCALI A DOMICILIO	-201
06530502	PROVENTI PER CERT.NI MED-LEGALI PER INFORTUN	-104 170
<b>065305</b>	<b>ALTRI PROVENTI PER SERVIZI SOCIO SANITARI</b>	<b>-104 371</b>
<b>40653</b>	<b>RIC E PROV SERV. A ALTRI SOGG. PUBBL DELLA REGIONE</b>	<b>-197 235</b>
406540001	PROVENTI PER SERVIZI AMBULATORIALI	-1 017 441
06540002	PROVENTI PRESTAZ. RICOVERO ORDINARIO PER ACU	-5 075
06540003	PROVENTI PRESTAZ. RICOVERO OSP. LUNGODEGENZ	-181 991
<b>065400</b>	<b>PROVENTI PER SERVIZI SANITARI</b>	<b>-1 204 507</b>
406540101	PROVENTI PER VISITE ACCERTAMENTI SOPRALLUOGH	-183 139
<b>065401</b>	<b>PROV SERV ATT.TA' TUTELA SALUTE LUOGHI DI LA</b>	<b>-183 139</b>
06540201	ACCERTAMENTI CAMPIONAMENTI ANALISI MATERIA I	-368 784
<b>4065402</b>	<b>PROV SERV ATT.TA' IGIENE PUBBLICA AMBIENTALE</b>	<b>-368 784</b>
06540301	PROVENTI PER DIRITTI VETERINARI	-167 723
<b>065403</b>	<b>PROV.TI PER SERVIZI SANITA' PUBBLICA VETERIN</b>	<b>-167 723</b>
406540401	PROVENTI PER CONSULENZA SANITARIA MEDICHE	-2 812 090
406540402	PROVENTI PER CONSULENZA SANITARIA VETERINARI	-480 636
<b>065404</b>	<b>PROVENTI PER SERVIZI DI CONSULENZA SANITARI</b>	<b>-3 292 725</b>
06540501	PROVENTI PER ATTIVITA' LIBERO PROFESSIONALE	-6 995
<b>4065405</b>	<b>PROVENTI PER PRESTAZIONI LIBERO PROFESSIONAL</b>	<b>-6 995</b>
<b>40654</b>	<b>PROV E RICAVI PER SERVI SOCIO SANIT. RESI A PRIVAT</b>	<b>-5 223 874</b>
06550001	PRESTAZIONI DI RICOVERO ORDINARIO PER ACUTI	-5 702 784
06550002	PRESTAZIONI DI RICOVERO ORDINARIO LUNGODEGEN	-108 367
06550003	PRESTAZIONI DI RICOVERO ORDIN. PER RIABILITA	-31 253
406550010	PRESTAZIONI DI ASSISTENZA SPECIALISTICA AMB.	-417 036
406550016	PRESTAZIONI TRASPORTO SANGUE ORGANI E CAMP.B	-19 024
<b>065500</b>	<b>PROV.TI PER MOBILITA' SANITARIA INFRAREGIONA</b>	<b>-6 278 525</b>
06550101	PRESTAZIONI DI RICOVERO ORDINARIO PER ACUTI	-5 879 923
406550102	PRESTAZIONI DI RICOVERO ORDINARIO LUNGODEGEN	-44 738
406550103	PRESTAZIONI DI RICOVERO ORDINARIO RIABILITAZ	-58 260
406550104	PRESTAZIONI DI RICOVERO DIURNO DAY HOSPITAL	-436 809
06550110	PRESTAZIONI DI ASSISTENZA SPECIALISTICA AMBU	-242 387
<b>065501</b>	<b>PROVENTI MOBILITA' SANITARIA EXTRAREGIONALE</b>	<b>-6 662 118</b>
<b>40655</b>	<b>MOBILITA' SANITARIA</b>	<b>-12 940 643</b>
<b>406</b>	<b>RICAVI E PROVENTI PER SERVIZI SOCIO SANITARI</b>	<b>-18 683 736</b>
	<b>VALORE DELLA PRODUZIONE</b>	<b>-603 817 539</b>
01560001	MEDICINALI	13 290 700
501560002	STUPEFACENTI	140 330
501560003	SOLUZIONI FISILOGICHE	371 168
01560004	OSSIGENO	569 227
01560005	ALTRI GAS MEDICALI	83 645
01560006	AZOTO LIQUIDO	45 095
01560007	ALIMENTI PER NUTRIZIONE ARTIFICIALE	259 554
01560009	MEDICINALI PER EMODIALIZZATI	555 915
501560009	ANTISEPTICI	36 617
501560010	PRODOTTI GALENICI	72 661
<b>015600</b>	<b>PRODOTTI FARMACEUTICI E GALENICI</b>	<b>15 424 912</b>







Conto	Descrizione conto	Importo espresso in unità di Euro Saldo 2002
501560101	SANGUE	218 878
501560103	ALTRI EMOderivATI	358 191
501560104	DIETETICI	51 080
<b>015601</b>	<b>EMODERIVATI E PRODOTTI DIETETICI</b>	<b>628 149</b>
501560201	SIERI E VACCINI	1 044 365
<b>5015602</b>	<b>MATERIALI PER LA PROFILASSI</b>	<b>1 044 365</b>
01560301	REAGENTI	6 464 508
01560302	VETTERIE E MATERIALE PLASTICO PER LABORATORI	120 573
01560303	MATERIALE PER INDAGINI ISTOLOGICHE	53 566
501560304	ALTRO MATERIALE PER INDAGINI CLINICHE DI LAB	462 361
<b>5015603</b>	<b>MATERIALI DIAGNOSTICI E PRODOTTI CHIMICI</b>	<b>7 101 008</b>
01560401	PELLICOLE RADIOGRAFICHE	1 318 593
01560402	MEZZI DI CONTRASTO PER RADIOLOGIA	596 068
01560403	CARTA PER APPARECCHI ELETTROMEDICALI	62 314
501560404	MATERIALI DIAGNOSTICI	119 578
501560405	ALTRI MATERIALI DI RADIOGRAFIA	35 375
<b>015604</b>	<b>MAT. RADIOG.LASTRE RX CARTA EEG ECG MEZZI CO</b>	<b>2 131 929</b>
01560501	MATERIALE MONOUSO	7 242 172
01560502	MATERIALE PER STERILIZZAZIONE	48 744
501560503	DISINFETTANTI AD USO UMANO	165 350
501560504	STRUMENTARIO CHIRURGICO NON IMMOBILIZZAZIONI	428 753
01560505	ALTRO MATERIALE DI CONSUMO	87 169
<b>015605</b>	<b>PRESIDI CHIRURGICI E MATERIALE SANITARIO</b>	<b>7 972 187</b>
501560601	PROTESI	2 668 096
501560602	PAGE-MAKER	742 823
501560603	DEFIBRILLATORI IMPIANTABILI	51 509
<b>015606</b>	<b>MATERIALI PROTESICI</b>	<b>3 462 428</b>
01560701	VALVOLE E FILTRI PER EMODINAMICA	30 232
501560702	MATERIALI PER DIALISI	3 083 446
<b>5015607</b>	<b>MATERIALI PER EMODIALISI</b>	<b>3 113 678</b>
01560801	MEDICINALI AD USO VETERINARIO	25 412
01560802	DISINFETTANTI AD USO VETERINARIO	2 420
<b>5015608</b>	<b>PRODOTTI FARMACEUTICI AD USO VETERINARIO</b>	<b>27 831</b>
501560901	MATERIALI CHIRURGICI AD USO VETERINARIO	3 193
01560902	MATERIALI SANITARI AD USO VETERINARIO	36 862
01560903	MATERIALI DIAGNOSTICI AD USO VETERINARIO	5 665
01560905	MARCHE AURTICOLARI	9 600
<b>5015609</b>	<b>MAT. CHIRURGICI SANIT. E DIAGN. AD USO VETER</b>	<b>55 320</b>
<b>0156</b>	<b>ACQUISTO DI BENI SANITARI</b>	<b>40 961 806</b>
01570001	GENERI ALIMENTARI	8 694
<b>5015700</b>	<b>GENERI ALIMENTARI</b>	<b>8 694</b>
501570101	GUARDAROBA	2 834
01570102	MATERIALI DI PULIZIA E DISINFESTANTI USO EST	334 471
01570103	UTENSILI PER CUCINA	240
<b>015701</b>	<b>MATERIALI DI GUARDAROBA E PULIZIA</b>	<b>337 545</b>
501570201	COMBUSTIBILI	1 902 128
501570202	CARBURANTI	293 996
01570203	LUBRIFICANTI	31
<b>015702</b>	<b>COMBUSTIBILI CARBURANTI E LUBRIFICANTI</b>	<b>2 196 155</b>
501570301	FLOPPY DISK	2 566
501570302	CD-ROM	1 129
501570303	ALTRI SUPPORTI INFORMATICI	5 944
<b>015703</b>	<b>SUPPORTI INFORMATICI</b>	<b>9 639</b>
501570401	STAMPATI	324 938
501570402	CANCELLERIA	430 021
<b>015704</b>	<b>CANCELLERIA</b>	<b>754 959</b>
01570501	MATERIALE TECNICO MANUTENZIONE IMMOBILI	400 612
01570503	MATERIALE TECNICO MANUTENZIONE ATTREZZATURE	283 899
<b>5015705</b>	<b>MAT TECNICO STRUM. PER MANUTENZIONE E RIPARA</b>	<b>684 511</b>
01570601	LIBRI RIVISTE GIORNALI	5 387
<b>015706</b>	<b>ALTRI MATERIALI NON SANITARI</b>	<b>5 387</b>
<b>50157</b>	<b>ACQUISTI BENI NON SANITARI</b>	<b>3 996 890</b>
<b>501</b>	<b>ACQUISTO DI BENI</b>	<b>44 958 696</b>
02580001	PRESTAZIONI DI RICOVERO ORDINARIO PER ACUTI	16 896 676
02580003	PRESTAZIONI DI RICOVERO ORDINARIO PER RIABIL	431 136
02580010	PRESTAZIONI DI ASSISTENZA SPECIALISTICA AMBU	712 022
<b>5025800</b>	<b>ASS.ZA SOCIO-SAN. DA AZIENDE REGIONE (MOBIL)</b>	<b>18 039 833</b>



Contabilità:	ufficiale	Importo espresso in unità di Euro
Conto	Descrizione conto	Saldo 2002
502580101	PRESTAZIONI DI RICOVERO ORDINARIO PER ACUTI	21 578 575
502580106	PRESTAZIONI DI ASSISTENZA MEDICINA GENERALE	54 692
502580109	PRESTAZIONI DI ASSISTENZA FARMACEUTICA CONV.	551 061
02580110	PRESTAZIONI DI ASSISTENZA SPECIALISTICA AMBU	1 788 964
02580112	PRESTAZIONI DI ASSISTENZA TERMALE	441 626
02580115	PRESTAZIONI SERVIZIO ELISOCORSO E TRASP AMB	31 309
02580117	PRESTAZIONI SOMMINISTRAZIONE DIRETTA DI FARM	324 203
<b>5025801</b>	<b>PREST/SERV. SOCIO-SAN. DA SOGG. EXTRAREG. (Mob)</b>	<b>24 770 449</b>
02580301	ASSISTENZA SPECIALISTICA AMB DA IRCCS PUBBLI	251 088
02580302	ASSISTENZA SPECIALISTICA AMB DA POL. UNIVERS	625 850
<b>5025803</b>	<b>ASSIST.ZA SPEC.CA AMBUL. DA ALTRI SOGG PUBBL</b>	<b>876 938</b>
502580601	ASSISTENZA RICOVERO ORD. E DIURNO DA IRCCS	2 874 276
02580605	ASSISTENZA RICOVERO ORD. E DIURNO DA UNIVERS	9 778 941
02580607	ASSISTENZA RIABILITAZI, IN RICOVERO DA UNIV	11 217
<b>025806</b>	<b>ASSISTENZA OSPED.RA DA SOGG PUBBLICI DELLA R</b>	<b>11 664 435</b>
502580801	CONSULENZE SOCIO SANITARIE DA AUSL DELLA REG	82 522
502580803	CONSULENZA SOCIO SANITARIA DA ALTRI SOGG PUB	97 624
<b>025808</b>	<b>CONSULENZE SOCIO SANITARIE DA SOGGETTI PUBBL</b>	<b>180 146</b>
<b>0258</b>	<b>COSTI PER PREST. E SERVIZI SOCIO SANITARI DA PUBBL</b>	<b>55 531 800</b>
502590001	COSTI PER ASSISTENZA MEDICO-GENERICA	28 070 319
02590002	COSTI PER ASSISTENZA MEDICO-PEDIATRICA	4 652 694
02590007	COSTI PER GUARDIA MEDICA FESTIVA E NOTTURNA	3 240 634
<b>025900</b>	<b>COSTI PER ASSISTENZA SANITARIA DI BASE</b>	<b>35 963 647</b>
502590101	COSTI PER FARMACIE CONVENZIONATE	117 834 003
502590102	COSTI DI INDENNITA' DI RESIDENZA FARMACIE R	109 750
<b>025901</b>	<b>COSTI PER ASSISTENZA FARMACEUTICA</b>	<b>117 943 752</b>
02590201	ASSISTENZA SPEC.AMBULATORIALE DA POLICL. UNI	395 587
502590202	ASSISTENZA SPEC.AMBULATORIALE DA IRCCS PRIVA	1 118 505
02590204	ASSISTENZA SPEC.AMBULATORIALE DA OSPEDALI CL	152 639
502590205	ASSISTENZA SPEC.AMBULAT.LE DA AMB. E LAB. AC	8 802 097
<b>025902</b>	<b>ASSISTENZA SPECIALISTICA AMBULATORIALE</b>	<b>10 468 829</b>
02590306	ASSISTENZA RIAB. DISABILI PSICHICI DA ALTRI	3 299
502590313	ASSISTENZA RIABIL.VA ISTITUTI EX ART. 26 L.	2 212 017
<b>5025903</b>	<b>COSTI PER ASSISTENZA RIABILITATIVA</b>	<b>2 215 316</b>
02590401	PRESTAZIONI DI ASSISTENZA INTEGRATIVA DIVERS	6 561 528
02590402	PRESTAZIONI DI ASSISTENZA PROTETICA	6 852 613
<b>5025904</b>	<b>COSTI PER ASSISTENZA RIABILITATIVA</b>	<b>13 414 141</b>
02590501	ASSISTENZA RICOVERO ORD. E DIURNO DA IRCCS P	1 001 088
02590502	ASSISTENZA RICOVERO ORD. E DIURNO DA OSPED.C	3 583 728
02590503	ASSISTENZA RICOVERO ORD. E DIURNO DA POLICL.	10 689 758
02590504	ASSISTENZA RICOVERO ORD. E DIURNO DA CASE CU	17 600 735
02590505	ASSISTENZA RIABILITAZIONE IN RICOVERO DA IRC	678 874
02590506	ASSISTENZA RIABILITAZIONE IN RICOVERO DA OSP.C	163 981
02590507	ASSISTENZA RIABILITAZIONE IN RICOV. POLICL.	62 007
02590508	ASSISTENZA RIABILITAZIONE IN RICOV. CASE CUR	13 764 453
02590512	ASSISTENZA LUNGODEGENZA IN RICOV. CASE CURA	3 735 805
<b>025905</b>	<b>COSTI DI ASSISTENZA OSPEDALIERA</b>	<b>51 280 430</b>
502590601	COSTI PER PRESTAZIONI SPECIALISTICA	3 877 569
<b>025906</b>	<b>COSTI PER ASSISTENZA SPECIALISTICA SUMAI</b>	<b>3 877 569</b>
02590701	COSTI PER MEDICINA DEI SERVIZI	643 390
02590702	COSTI PER ASSISTENZA PSICHIATRICA	1 943 623
502590703	COSTI PER ASSISTENZA GERIATRICA	20 084 543
02590704	COSTI PER ASSISTENZA TOSSICODIPENDENTI E ALC	1 023 729
02590705	COSTI PER ASSISTENZA IDROTERMALE	1 699 993
<b>025907</b>	<b>COSTI PER ALTRI SERVIZI DI ASSISTENZA</b>	<b>25 395 277</b>
02590802	COSTI PER SERVIZI RACCOLTA ANIMALI RANDAGI	148 963
502590804	ABBATTIMENTO DI ANIMALI INFETTI	110 944
502590805	ALTRI COSTI PER CONSULENZE	257 243
<b>025908</b>	<b>COSTI PER SERVIZI SANITA' VETERINARIA</b>	<b>517 150</b>
02590901	COMPENSI PER LIBERA PROFESSIONE (INTRAMOENIA	1 643 466
<b>5025909</b>	<b>COSTI PER LIBERA PROFESSIONE</b>	<b>1 643 466</b>
02591001	CONSULENZA DA PRIVATI	3 009 389
<b>025910</b>	<b>COSTI PER CONSULENZE SOCIO SANITARIE DA PRIV</b>	<b>3 009 389</b>
<b>50259</b>	<b>COSTI PER PRESTAZIONI E SERV SOCIO SAN. DA PRIVATI</b>	<b>265 728 966</b>
502610002	COSTI SERVIZI TRASPORTO AMMALATI NON EMERGEN	1 660 252
02610009	COSTI PER PERSONALE BORSISTA	52 759
02610012	COSTI CANONI CONTRATTI "MULTISERVIZIO" (I.N.	7 503 452
<b>026100</b>	<b>COSTI PER ALTRI SERVIZI SANITARI DA PRIVATI</b>	<b>9 216 463</b>
<b>50261</b>	<b>COSTI PER ALTRI SERVIZI SANITARI DA PRIVATI</b>	<b>9 216 463</b>
02620001	FORMAZIONE.QUALIF.RIQUAL.PERSONALE SANITARIO	355 497
02620002	FORMAZIONE.QUALIF.RIQUAL.PERSONALE NON SANIT	2 529
<b>5026200</b>	<b>INIZIATIVE FORMAZIONE QUALIFICAZIONE RIQU P</b>	<b>358 027</b>




Contabilità: Conto	ufficiale Descrizione conto	Importo espresso in unità di Euro Saldo 2002
502620101	INIZIATIVE PROGRAMM. COSTI PER RICERCA SCIENTIF	4 027
<b>5026201</b>	<b>COSTI PER RICERCA SCIENTIFICA</b>	<b>4 027</b>
502620301	INIZIATIVE PROGRAMMATICHE ASSISTENZA EXTRACO	24 960
502620302	INIZIATIVE PROGRAMMATICHE LOTTA ALLA DROGA	509 596
<b>5026203</b>	<b>COSTI PER ALTRE ATTIVITA'</b>	<b>534 555</b>
<b>50262</b>	<b>INIZIATIVE PROGRAMMATICHE FINANZIATE DA SOGG PUBBL</b>	<b>896 609</b>
502650101	RIMB. E CONCORSI AGLI ASSISTITI RICOVERI IN	10 383
502650102	RIMB. E CONCORSI AGLI ASSIST. RICOVERI ALL'EST	132 076
502650104	RIMBORSI ALTRA ASSISTENZA EXTRA RICOVERO	2 555 057
<b>5026501</b>	<b>RIMB. E CONCORSI PER PRESTAZIONI SOCIO SANIT</b>	<b>2 697 516</b>
<b>50265</b>	<b>RIMBORSI ASSEGNI CONTRIBUTI A SOGGETTI PRIVATI</b>	<b>2 697 516</b>
502670001	COSTI PER CONSULENZE LEGALI	1 313 219
502670002	COSTI PER CONSULENZA AMMINISTRATIVA	15 445
502670004	COSTI PER CONSULENZE TECNICHE	487 003
<b>5026700</b>	<b>COSTI PER SERVIZI DI CONSULENZA</b>	<b>1 815 666</b>
502670101	INDENNITA' PER LIBERA DOCENZA PERSONALE DIPE	205 888
502670102	COMPENSI A DOCENTI ESTERNI	45 111
<b>5026701</b>	<b>COSTI PER FORMAZIONE ESTERNALEZZATA E NON</b>	<b>250 999</b>
502670201	ENERGIA ELETTRICA E FORZA MOTRICE	1 686 860
502670202	TELEFONIA MOBILE	7 185
502670203	TELEFONIA FISSA E TELECOMUNICAZIONI	970 907
502670204	APPROVVIGIONAMENTO ACQUA	440 481
502670205	APPROVVIGIONAMENTO GAS	937 766
<b>5026702</b>	<b>COSTI PER UTENZE</b>	<b>4 043 199</b>
502670301	SERVIZIO LAVANDERIA	2 389 932
502670302	SERVIZIO PULIZIA	1 531 243
502670303	SERVIZIO SMALTIMENTO RIFIUTI NORMALI	1 044 716
502670304	SERVIZIO SMALTIMENTO RIFIUTI SPECIALI	67 202
502670305	SERVIZIO MENSA	5 856 939
502670306	SERVIZIO RISCALDAMENTO	240 833
502670307	SERVIZIO VIGILANZA	1 434 084
502670308	SERVIZIO ELABORAZIONE DATI	834 574
502670309	SERVIZIO TRASPORTI	15 448
502670310	SERVIZIO DI ASSISTENZA TECNICA PROGRAMMATA	4 607 215
<b>5026703</b>	<b>COSTI PER SERVIZI TIPICI ESTERNIZZATI</b>	<b>18 022 184</b>
502670401	COMMISSIONI E SPESE BANCARIE (C/C POST E BAN	10 480
502670402	SERVIZIO DI TESORERIA	223 550
502670405	PERSONALE RELIGIOSO (ADIBITO MANSIONI NON SA	26 664
<b>5026704</b>	<b>COSTI PER ALTRI SERVIZI</b>	<b>260 694</b>
<b>50267</b>	<b>COSTI E SERVIZI NON SANITARI DA PRIVATI</b>	<b>24 392 743</b>
<b>502</b>	<b>ACQUISTI DI SERVIZI</b>	<b>358 464 096</b>
503680003	MANUTENZIONE FABBRICATI INDISPONIBILI	238 678
<b>5036800</b>	<b>MANUTENZIONE E RIPARAZIONE IMMOBILI E LORO P</b>	<b>238 678</b>
503680101	MANUTENZIONE IMPIANTI SANITARI	69 693
503680102	MANUTENZIONE IMPIANTI GENERICI	281 786
503680103	MANUTENZIONE MACCHINARI SANITARI	205 994
503680104	MANUTENZIONE MACCHINARI GENERICI	9 275
<b>5036801</b>	<b>MANUTENZIONE E RIPARAZIONE IMPIANTI E MACCHI</b>	<b>566 750</b>
503680201	MANUTENZIONE ATTREZZATURE SANITARE E SCIENT	536 839
503680202	MANUTENZIONE ATTREZZATURE GENERICHE	47 678
<b>5036802</b>	<b>MANUTENZIONE E RIP. ATTREZZATURE TEC. SCIENT</b>	<b>644 517</b>
503680301	MANUTENZIONE E RIPARAZIONE MOBILI	123 482
503680302	MANUTENZIONE E RIPARAZIONE ARREDI	71 563
503680303	MANUTENZIONE E RIPARAZIONE MOBILI D'UFFICIO	5 706
<b>5036803</b>	<b>MANUTENZIONE E RIPARAZIONE MOBILI ED ARREDI</b>	<b>200 751</b>
503680401	MANUTEN. MACCH D'UFFICIO ELETTRICHE ED ELETTR	142 284
503680402	MANUTENZIONE E RIP. MACCHINE D'UFFICIO ORDIN	54 524
503680403	MANUTENZIONE HARDWARE ED ATTREZZATURE EDP	44 103
<b>5036804</b>	<b>MANUTENZIONE E RIPARAZIONE MACCHINE D'UFFICI</b>	<b>240 911</b>
503680501	MANUTENZIONE E RIPARAZIONE ELICOTTERI	778
503680502	MANUTENZIONE E RIPARAZIONE AMBULANZE SERVIZI	106 909
503680505	MANUTENZIONE E RIPARAZIONE AUTOCARRI	442
503680506	MANUTENZIONE E RIPARAZIONE AUTOVETTURE	85 959
<b>5036805</b>	<b>MANUTENZIONE E RIPAR. ME AEROM. LILLI AUTOMEZZI</b>	<b>194 087</b>
<b>50368</b>	<b>MANUTENZIONE E RIPARAZIONE</b>	<b>2 085 694</b>
<b>503</b>	<b>MANUTENZIONE E RIPARAZIONE</b>	<b>2 085 694</b>
504690001	FITTI PASSIVI	335 169
504690002	CANONI NOLEGGIO PER CENTRI ELETTROCONTABILI	1 380
504690003	CANONI NOLEGGIO ATTREZZ. RE TECNICO SANITARIE	1 688 413
504690004	CANONI LEASING FINANZIARIO	167 193
504690006	ALTRI CANONI	1 265
<b>5046900</b>	<b>GODIMENTO BENI DI TERZI</b>	<b>2 193 421</b>
<b>50469</b>	<b>GODIMENTO BENI DI TERZI</b>	<b>2 193 421</b>



Conto	Descrizione conto	Importo espresso in unità di Euro Saldo 2002
<b>504</b>	<b>GODIMENTO BENI DI TERZI</b>	<b>2 193 421</b>
05700001	COMPETENZE FISSE	118 203 328
05700002	COMPENSI PER LAVORO STRAORDINARIO	2 714 150
05700003	INDENNITA' VARIABILI	6 354 843
05700004	PREMI E INCENTIVAZIONE	2 317 813
05700005	ONERI SOCIALI	36 560 441
05700006	ACCANTONAMENTO TFR	3 814
<b>057000</b>	<b>COSTI PERSONALE SANITARIO</b>	<b>166 154 189</b>
<b>0570</b>	<b>COSTI PERSONALE SANITARIO</b>	<b>166 154 189</b>
<b>505</b>	<b>COSTI PERSONALE SANITARIO</b>	<b>166 154 189</b>
06710001	COMPETENZE FISSE	247 166
06710002	COMPENSI PER LAVORO STRAORDINARIO	2 195
06710003	INDENNITA' VARIABILI	7 136
06710004	PREMI E INCENTIVAZIONI	10 876
06710005	ONERI SOCIALI	74 089
06710006	ACCANTONAMENTO TFR	0
<b>067100</b>	<b>COSTI PERSONALE PROFESSIONALE</b>	<b>341 462</b>
<b>0671</b>	<b>COSTI PERSONALE PROFESSIONALE</b>	<b>341 462</b>
<b>506</b>	<b>COSTI PERSONALE PROFESSIONALE</b>	<b>341 462</b>
07720001	COMPETENZE FISSE	21 607 798
07720002	COMPENSI PER LAVORO STRAORDINARIO	1 063 675
07720003	INDENNITA' VARIABILI	1 316 385
07720004	PREMI E INCENTIVAZIONE	477 396
07720005	ONERI SOCIALI	6 854 475
07720006	ACCANTONAMENTO TFR	0
<b>077200</b>	<b>COSTI PERSONALE TECNICO</b>	<b>31 319 730</b>
<b>0772</b>	<b>COSTI PERSONALE TECNICO</b>	<b>31 319 730</b>
<b>507</b>	<b>COSTI PERSONALE TECNICO</b>	<b>31 319 730</b>
08730001	COMPETENZE FISSE	8 638 193
08730002	COMPENSI PER LAVORO STRAORDINARIO	152 708
08730003	INDENNITA' VARIABILI	289 521
08730004	PREMI E INCENTIVAZIONE	225 883
08730005	ONERI SOCIALI	2 624 788
08730006	ACCANTONAMENTO TFR	0
<b>087300</b>	<b>COSTI PERSONALE AMMINISTRATIVO</b>	<b>11 931 094</b>
<b>0873</b>	<b>COSTI PERSONALE AMMINISTRATIVO</b>	<b>11 931 094</b>
<b>508</b>	<b>COSTI PERSONALE AMMINISTRATIVO</b>	<b>11 931 094</b>
09740001	ONERI COMPLESSIVI PER RINNOVO CONTRATTUALE	957 361
09740002	ONERI PER IL TRATTAMENTO DI QUIESCENZA	87 000
<b>097400</b>	<b>ALTRI COSTI DEL PERSONALE</b>	<b>1 044 361</b>
<b>0974</b>	<b>ALTRI COSTI DEL PERSONALE</b>	<b>1 044 361</b>
<b>509</b>	<b>ALTRI COSTI DEL PERSONALE</b>	<b>1 044 361</b>
10750001	INDENNITA'	154 937
10750003	ONERI SOCIALI	58 822
<b>107500</b>	<b>COSTI RIFERITI AL DIRETTORE GENERALE</b>	<b>213 759</b>
10750101	INDENNITA'	123 950
10750102	RIMBORSO SPESE	88
10750103	ONERI SOCIALI	33 299
<b>107501</b>	<b>COSTI RIFERITI AL DIRETTORE AMMINISTRATIVO</b>	<b>157 316</b>
10750201	INDENNITA'	123 951
10750203	ONERI SOCIALI	33 087
<b>107502</b>	<b>COSTI RIFERITI AL DIRETTORE SANITARIO</b>	<b>157 038</b>
10750301	INDENNITA'	94 515
10750302	RIMBORSO SPESE	12 187
<b>107503</b>	<b>COSTI RIFERITI AL COLLEGIO SINDACALE</b>	<b>106 702</b>
<b>1075</b>	<b>COMPENSI AGLI ORGANI DIRETTIVI</b>	<b>634 816</b>
10760001	SPESE PREMI ASSICURATIVI	138 342
10760002	SPESE ABBONAMENTI A RIVISTE E PUBBLICAZIONI	17 960
10760003	SPESE PER ABBONAMENTI RAI TV INTERNET	11 560
10760004	SPESE DI PUBBLICITA'	145 403
<b>107600</b>	<b>SPESE AMMINISTRATIVE</b>	<b>313 265</b>
<b>1076</b>	<b>SPESE AMMINISTRATIVE</b>	<b>313 265</b>
10770004	TASSE DI CONCESSIONE GOVERNATIVA	38 600
10770005	TASSA SMALTIMENTO RIFIUTI	67 076
10770006	RITENUTE FISCALI SU INTERESSI CREDITORI	2 011
<b>107700</b>	<b>IMPOSTE E TASSE</b>	<b>107 686</b>




contabilità:	ufficiale	Importo espresso in unità di Eur.
conto	Descrizione conto	Saldo 2002
<b>51077</b>	<b>IMPOSTE E TASSE</b>	<b>107 686</b>
10780001	SPESE POSTALI	178 963
10780003	SPESE DECRETI INGIUNTIVI LITI RISARCIMENTI A	1 066 166
10780007	SPESE CONDOMINIALI	1 282
10780009	ALTRI ONERI	21 226
10780011	ONERI PER CONTO ARPA LAZIO	0
<b>-107800</b>	<b>ALTRI ONERI DI GESTIONE</b>	<b>1 267 637</b>
<b>1078</b>	<b>ALTRI ONERI DI GESTIONE</b>	<b>1 267 637</b>
<b>510</b>	<b>ONERI DIVERSI DI GESTIONE</b>	<b>2 323 405</b>
511790004	AMMORTAMENTO COSTI ACQ.TO SOFTWARE DI PROP	118 978
11790005	AMMORTAMENTO COSTI ACQ.TO SOFTWARE LICENZA	392
<b>117900</b>	<b>AMMORTAMENTO DELLE IMMOBILIZZAZIONI IMMATERIALI</b>	<b>119 370</b>
<b>51179</b>	<b>AMMORTAMENTO DELLE IMMOBILIZZAZIONI IMMATERIALI</b>	<b>119 370</b>
<b>511</b>	<b>AMMORTAMENTO DELLE IMMOBILIZZAZIONI IMMATERIALI</b>	<b>119 370</b>
12800101	AMMORTAMENTO DEI FABBRICATI INDISPONIBILI	2 920 735
12800102	AMMORTAMENTO COSTRUZIONI LEGGERE INDISPONIBILI	4 701
<b>5128001</b>	<b>AMMORTAMENTO DEI FABBRICATI INDISPONIBILI</b>	<b>2 925 436</b>
<b>*1280</b>	<b>AMMORTAMENTO DEI FABBRICATI</b>	<b>2 925 436</b>
<b>12</b>	<b>AMMORTAMENTO DEI FABBRICATI</b>	<b>2 925 436</b>
513810001	IMPIANTI SANITARI	47 463
513810002	IMPIANTI GENERICI	329 329
513810003	MACCHINARI SANITARI	3 344 048
13810004	MACCHINARI GENERICI	35 808
13810006	ATTREZZATURE SANITARIE E SCIENTIFICHE	896 373
13810007	ATTREZZATURE GENERICHE	271 666
13810008	ATTREZZATURE SANITARIE E SCIENTIFICHE < € 51	8 375
513810009	MOBILI ED ARREDI	80 874
513810010	MOBILI D'UFFICIO	306 006
513810011	MOBILI ED ARREDI < € 516,46	7 339
13810013	AMBULANZE SERVIZIO 118	118 269
13810017	AUTOVEICOLI AUTOVEICOLI E SIMILI	149 724
13810019	AUTOMEZZI SPECIALI	4 842
13810020	MACCHINE D'UFFICIO ELETTRICHE ED ELETTRONICHE	181 643
513810021	MACCHINE UFFICIO ORDINARIE	73 840
513810022	HARDWARE ED ATTREZZATURE EDP	148 309
13810023	ALTRI BENI MATERIALI	48 133
13810024	ALTRI BENI < € 516,46	11 660
<b>138100</b>	<b>AMMORTAMENTO DELLE ALTRE IMMOBILIZZAZ. MATER.</b>	<b>6 063 701</b>
<b>51381</b>	<b>AMMORTAMENTO DELLE ALTRE IMMOBILIZZAZ. MATERIALI</b>	<b>6 063 701</b>
<b>*13</b>	<b>AMMORTAMENTO DELLE ALTRE IMMOBILIZZAZ. MATERIALI</b>	<b>6 063 701</b>
16840001	MEDICINALI	-728 811
16840002	STUPEFACENTI	-10 610
516840003	SOLUZIONI FISIOLOGICHE	50 777
516840004	OSSIGENO	-70 191
516840005	ALTRI GAS MEDICALI	-25 648
16840006	AZOTO LIQUIDO	-1 063
16840007	ALIMENTI PER NUTRIZIONE ARTIFICIALE	4 958
16840008	MEDICINALI PER EMOFILIAZZATI	-1 290
16840009	ANTISETTICI	1 550
516840010	PRODOTTI GALENICI	-6 162
516840011	SANGUE	24 399
516840013	ALTRI EMOERIVATI	5 457
16840014	DIETETICI	31 480
16840015	SIERI E VACCINI	38 065
16840016	REAGENTI	54 800
16840017	VETRINI E MATERIALE PLASTICO PER LABORATORIO	1 405
516840018	MATERIALE PER INDAGINI ISTOLOGICHE	9 361
516840019	ALTRO MATERIALE PER INDAGINI CLINICHE DI LAB	6 597
516840020	PELLICOLE RADIOGRAFICHE	4 998
16840021	MEZZI DI CONTRASTO PER RADIOLOGIA	6 685
16840022	CARTA PER APPARECCHI ELETTROMEDICALI	-919
16840023	MATERIALI DIAGNOSTICI	-222
516840024	ALTRI MATERIALI DI RADIOGRAFIA	399
516840025	MATERIALE MONOUSO	219 092
516840026	MATERIALI PER STERILIZZAZIONE	4 001
16840027	DISINFETTANTI AD USO UMANO	4 122
16840028	STRUMENTARIO CHIRURG. NON IMMOBILIZZAZIONI	6 769
16840029	ALTRO MATERIALE DI CONSUMO	-225 289
16840030	PROTESI	20 374
516840031	PACE-MAKER	2 089
516840032	VALVOLE E FILTRI PER EMOdinamica	1 992
516840033	DEFIBRILLATORI IMPIANTABILI	3 327
16840034	MATERIALI PER DIALISI	301
16840035	MEDICINALI USO VETERINARIO	-25
16840036	DISINFETTANTI USO VETERINARIO	17 860
16840037	MATERIALI CHIRURGICI USO VETERINARIO	43 041
516840038	MATERIALI SANITARI USO VETERINARIO	-9 151
516840039	MATERIALI DIAGNOSTICI USO VETERINARIO	-685
516840041	MARCHE AURICOLARI	-745
<b>168400</b>	<b>VARIAZIONI DELLE RIMANENZE SANITARIE</b>	<b>-515 890</b>



Contabilità:	ufficiale	Importo espresso in unità di Euro
Conto	Descrizione conto	Saldo 2002
516840101	GENERI ALIMENTARI	-155
516840102	GUARDAROBA	580
516840103	MATERIALI DI PULIZIA E DISINFESTANTI USO EST	866
516840105	COMBUSTIBILI	3 478
516840106	CARBURANTI	450
516840107	LUBRIFICANTI	318
516840108	FLOPPY DISK	-158
516840109	CD-ROM	-17
516840110	ALTRI SUPPORTI INFORMATICI	4 856
516840111	STAMPATI	7 968
516840112	CANCELLERIA	5 902
516840115	ALTRI MATERIALI NON SANITARI	6 933
516840116	MATERIALE TECNICO STRUMENTALE DI CONSUMO	5 087
<b>5168401</b>	<b>VARIAZIONI DELLE RIMANENZE NON SANITARIE</b>	<b>36 116</b>
<b>1684</b>	<b>VARIAZIONI DELLE RIMANENZE</b>	<b>-479 774</b>
<b>16</b>	<b>VARIAZIONI DELLE RIMANENZE</b>	<b>-479 774</b>
517850003	ACCANTONAMENTO A FONDO RISCHI CAUSE LEGALI I	785 600
<b>5178500</b>	<b>ACCANTONAMENTO PER RISCHI ED ONERI</b>	<b>785 600</b>
17850101	ACCANTONAMENTO PREMI OPEROSITA' MEDICI SUMAI	147 696
<b>5178501</b>	<b>ALTRI ACCANTONAMENTI</b>	<b>147 696</b>
<b>51785</b>	<b>ACCANTONAMENTI TIPICI DELL'ESERCIZIO</b>	<b>933 296</b>
<b>17</b>	<b>ACCANTONAMENTI TIPICI DELL'ESERCIZIO</b>	<b>933 296</b>
	<b>COSTI DELLA PRODUZIONE</b>	<b>630 378 176</b>
601866001	INTERESSI ATTIVI SU C/ TESORERIA	-0
<b>018600</b>	<b>INTERESSI ATTIVI SU C/ TESORERIA</b>	<b>-0</b>
01860101	INTERESSI ATTIVI C/C BANC ECONOMALE P.O. A	-6
01860102	INTERESSI ATTIVI C/C BANC ECONOMALE P.O. A	-348
601860103	INTERESSI ATTIVI C/C BANC ECON.LE P.O. FER	-334
601860104	INTERESSI ATTIVI C/C BANC ECON.LE P.O. FRO	-1 082
601860105	INTERESSI ATTIVI C/C BANC ECONOMALE P.O. C	-188
01860106	INTERESSI ATTIVI C/C BANC ECONOMALE P.O.	-493
01860107	INTERESSI ATTIVI C/C BANC ECONOMALE P.O. A	-199
01860108	INTERESSI ATTIVI C/C BANC ECONOM. P.O. PONT	-289
601860109	INTERESSI ATTIVI C/C BANC ECONOMALE P.O.CA	-912
601860110	INTERESSI ATTIVI C/C BANC ECONOMALE SEDE	-309
601860111	INTERESSI ATTIVI C/C POSTALE AZIENDA N. 1029	-114
601860112	INTERESSI ATTIVI C/C POSTALE ZONA "A" N. 12	-592
01860113	INTERESSI ATTIVI C/C POSTALE ZONA "B" N. 108	-1 294
01860114	INTERESSI ATTIVI C/C POSTALE ZONA "C" N. 10	-725
01860115	INTERESSI ATTIVI C/C POSTALE ZONA "D" N. 12	-395
601860116	INTERESSI ATTIVI C/C POSTALE AREA LAZIO N.56	-168
601860118	INTERESSI ATTIVI C/C BANCA D'ITALIA - C/CAPI	-27 025
<b>018601</b>	<b>INTERESSI ATTIVI SU C/C POSTALI E BANCARI</b>	<b>-34 473</b>
<b>0186</b>	<b>PROVENTI FINANZIARI</b>	<b>-34 473</b>
<b>601</b>	<b>INTERESSI ATTIVI</b>	<b>-34 473</b>
603880001	INTERESSI PASSIVI ANTICIPAZIONI ORDINAR. TES	924 483
603880002	INTERESSI PASSIVI ANTICIPAZIONI STRAORD.TESO	2 734 101
<b>038800</b>	<b>INTERESSI PASSIVI SU ANTICIPAZIONE DI TESORE</b>	<b>3 658 584</b>
603880201	INTERESSI PASSIVI SU FORNITURE	519 609
603880202	INTERESSI MORATORI E RIVALUTAZIONE MONETARIA	1 277 477
603880203	INTERESSI PASSIVI SU FACTORING	35 357
<b>038802</b>	<b>INTERESSI PASSIVI DIVERSI</b>	<b>1 832 443</b>
<b>60388</b>	<b>ONERI FINANZIARI</b>	<b>5 491 027</b>
<b>603</b>	<b>INTERESSI PASSIVI</b>	<b>5 491 027</b>
	<b>PROVENTI E ONERI FINANZIARI</b>	<b>5 456 553</b>
05960001	SOPRAVVENIENZE PASSIVE	9 036 169
<b>8059600</b>	<b>SOPRAVVENIENZE PASSIVE</b>	<b>9 036 169</b>
<b>0596</b>	<b>SOPRAVVENIENZE PASSIVE E INSUSSISTENZE DELL'ATTIVO</b>	<b>9 036 169</b>
05970001	SOPRAVVENIENZE ATTIVE	-3 412 078
<b>8059700</b>	<b>SOPRAVVENIENZE DELL'ATTIVO</b>	<b>-3 412 078</b>
<b>80597</b>	<b>SOPRAVVENIENZE ATTIVE INSUSSISTENZE DEL PASSIVO</b>	<b>-3 412 078</b>
<b>05</b>	<b>SOPRAVVENIENZE E INSUSSISTENZE</b>	<b>5 624 092</b>
	<b>PROVENTI ED ONERI STRAORDINARI</b>	<b>5 624 092</b>
901980001	IRPEG DELL'ESERCIZIO	247 847
<b>19800</b>	<b>IMPOSTE SUL REDDITO D'ESERCIZIO</b>	<b>247 847</b>
<b>198</b>	<b>IMPOSTE SUL REDDITO D'ESERCIZIO</b>	<b>247 847</b>
<b>901</b>	<b>IMPOSTE SUL REDDITO D'ESERCIZIO</b>	<b>247 847</b>
02990001	IRAP DELL'ESERCIZIO SU PERSONALE DIPENDENTE	14 663 017
02990003	IRAP DELL'ESERCIZIO SU LAVORATORI AUTONOMI	7 459
02990005	IRAP DELL'ESERCIZIO SU ORGANI ISTITUZIONALI	35 832
<b>9029900</b>	<b>IMPOSTE SULL'ATTIVITA' PRODUTTIVE</b>	<b>14 704 309</b>
<b>90299</b>	<b>IMPOSTE SULL'ATTIVITA' PRODUTTIVE</b>	<b>14 704 309</b>



Contabilità:	ufficiale	Importo espresso in unità di Euro
Conto	Descrizione conto	Saldo 2002
<b>902</b>	<b>IMPOSTE SULL'ATTIVITA' PRODUTTIVE</b>	<b>14 704 309</b>
	<b>IMPOSTE E TASSE</b>	<b>14 952 156</b>
90900001	CONTO ECONOMICO	-52 593 437
90900002	BILANCIO D'APERTURA	0
90900003	BILANCIO DI CHIUSURA	-1
<b>909000</b>	<b>CONTI DI CHIUSURA</b>	<b>-52 593 438</b>
<b>9090</b>	<b>CONTI DI CHIUSURA</b>	<b>-52 593 438</b>
<b>A90</b>	<b>CONTI DI CHIUSURA</b>	<b>-52 593 438</b>
<b>A</b>	<b>CONTI DI CHIUSURA</b>	<b>-52 593 438</b>




Elementi di selezione:

Conto: 9 in Euro  
Contabilità: ufficiale Movimenti: provvisori su libro giornale  
PROVENTI ED ONERI STRAORDINARI

Conto	Descrizione conto	Dare	Avere	Saldo	N.mov.pn.
5960001	SOPRAVVENIENZE PASSIVE	9 177 598.52	9 177 598.52	0.00	124
<b>59600</b>	<b>SOPRAVVENIENZE PASSIVE</b>	<b>9 177 598.52</b>	<b>9 177 598.52</b>		<b>124</b>
<b>80596</b>	<b>SOPRAVVENIENZE PASSIVE E INSUSSISTENZE DELL'ATT</b>	<b>9 177 598.52</b>	<b>9 177 598.52</b>		<b>124</b>
5970001	SOPRAVVENIENZE ATTIVE	3 412 077.53	3 412 077.53	0.00	589
<b>59700</b>	<b>SOPRAVVENIENZE DELL'ATTIVO</b>	<b>3 412 077.53</b>	<b>3 412 077.53</b>		<b>589</b>
<b>80597</b>	<b>SOPRAVVENIENZE ATTIVE INSUSSISTENZE DEL PASSIVO</b>	<b>3 412 077.53</b>	<b>3 412 077.53</b>		<b>589</b>
<b>805</b>	<b>SOPRAVVENIENZE E INSUSSISTENZE</b>	<b>12 589 676.05</b>	<b>12 589 676.05</b>		<b>713</b>
	<b>PROVENTI ED ONERI STRAORDINARI</b>	<b>12 589 676.05</b>	<b>12 589 676.05</b>		<b>713</b>
	<b>Totali</b>	<b>12 589 676.05</b>	<b>12 589 676.05</b>	<b>0.00</b>	<b>713</b>






Elementi di selezione

Conto: 805970001 - SOPRAVVIVENZE ATTIVE, Contabilità ufficiale

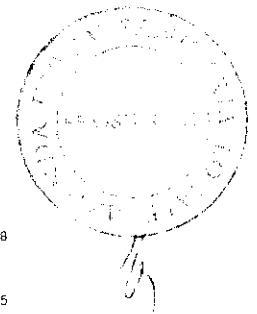
Data reg.	Numero U/E causale	Descrizione causale	Num.lbg	Descrizione conto/ragione sociale	Data	Avere
Numero/Anno/Num Doc	Data Reg.	Conto/ditta	Descrizione	Importo	Importo I.S.	
1/03/2002 2	4486 U NCF NOTA DI CREDITO 1-20/02/02 CONTO 54201/1998	NOTA DI CREDITO FORNITORI 805970001		SOPRAVVIVENZE ATTIVE	0.90	99.72
18/03/2002 2	21554 U STORNO STORNO TOTALE FATTURA 6904-10/11/98	RETTIFICA IN CORSO D'ESERCIZIO 805970001		SOPRAVVIVENZE ATTIVE	0.00	269.59
8/03/2002 2	21556 U STORNO STORNO TOTALE FATTURA 1-31/12/97	RETTIFICA IN CORSO D'ESERCIZIO 805970001		SOPRAVVIVENZE ATTIVE	0.00	6.20
30/04/2002 2	21551 U STORNO STORNO TOTALE FATTURA 92316-17/12/97	RETTIFICA IN CORSO D'ESERCIZIO 805970001		SOPRAVVIVENZE ATTIVE	0.00	1 035.86
10/05/2002 2	20027 U STORNO STORNO PER PRESTAZIONE NON EFFETT.VEDI FATT. ED ALLEGATI AL FASCICOLO STORNO FT 90-31/12/98	RETTIFICA IN CORSO D'ESERCIZIO 805970001		SOPRAVVIVENZE ATTIVE	0.00	3 287.15
0/05/2002 5	20028 U FAB ANNULLAMENTO MINUSVALENZA ANNO 2001 PER FORNITURA T.A.C. H PONTECORVO CON INSTALLAZIONE STESSO MACCHINARIO (OPPORTUNAMENTE IMPLEMENTATO) PRECEDENTEMENTE DISMESSO DALL'H ANAGNI	FATTURA ACQUISTO BENI 805970001		SOPRAVVIVENZE ATTIVE	0.00	93 607.91
06/06/2002 2	21801 U STORNO STORNO REG.NI STORNO RE.NI-31/12/95	RETTIFICA IN CORSO D'ESERCIZIO 805970001		SOPRAVVIVENZE ATTIVE	0.00	928.66
16/06/2002 2	21802 U STORNO STORNO REG.NI: FATTURE NON PRESENTI SU ESTRATTO CONTO DITTA STORNO REG.NI-31/12/99	RETTIFICA IN CORSO D'ESERCIZIO 805970001		SOPRAVVIVENZE ATTIVE	0.00	1 051.52
12/06/2002 2	50537 U STORNO STORNO REG.NI STORNO REG.NI-31/12/96	RETTIFICA IN CORSO D'ESERCIZIO 805970001		SOPRAVVIVENZE ATTIVE	0.00	506.40
12/06/2002 2	50538 U STORNO N. C. RETTIFICA IN CORSO D'ESE STORNO REG.NE-31/12/94	RETTIFICA IN CORSO D'ESERCIZIO 805970001		SOPRAVVIVENZE ATTIVE	0.00	368.16
14/06/2002 2	50539 U STORNO STORNO REG.NE STORNO REG.-31/12/97	RETTIFICA IN CORSO D'ESERCIZIO 805970001		SOPRAVVIVENZE ATTIVE	0.00	377.23
14/06/2002 2	50540 U STORNO FATTURA ACQUISTO BENI 27-31/12/98	RETTIFICA IN CORSO D'ESERCIZIO 805970001		SOPRAVVIVENZE ATTIVE	0.00	322.16
8/06/2002 2	50541 U STORNO STORNO FATTURA NON PRESENTE SU ESTRATTO CONTO DITTA STORNO REG.NE-31/12/94	RETTIFICA IN CORSO D'ESERCIZIO 805970001		SOPRAVVIVENZE ATTIVE	0.00	63.19
8/06/2002 2	50542 U STORNO STORNO REG.NI NON PRESENTI SU E. CONTO DITTA STORNO REG.NI-31/12/95	RETTIFICA IN CORSO D'ESERCIZIO 805970001		SOPRAVVIVENZE ATTIVE	0.00	9 209.27
18/06/2002 2	50544 U STORNO STORNO FATTURE NON PRESENTI SU E. CONTO DITTA STORNO REG.NI-31/12/96	RETTIFICA IN CORSO D'ESERCIZIO 805970001		SOPRAVVIVENZE ATTIVE	0.00	1 623.74
18/06/2002 2	50546 U STORNO STORNO REG.NI NON PRESENTI SU E. CONTO DITTA STORNO REG.NI-31/12/97	RETTIFICA IN CORSO D'ESERCIZIO 805970001		SOPRAVVIVENZE ATTIVE	0.00	2 160.73
8/06/2002 2	50547 U STORNO STORNO REG.NI NON PRESENTI SU E. CONTO DITTA STORNO REG.NI-31/12/98	RETTIFICA IN CORSO D'ESERCIZIO 805970001		SOPRAVVIVENZE ATTIVE	0.00	1 115.40
7/06/2002 2	28486 U NCF NOTA DI CREDITO FORNITORI 5/C-10/06/02	NOTA DI CREDITO FORNITORI 805970001		SOPRAVVIVENZE ATTIVE	0.00	4 708.85
27/06/2002 2	28690 U NCF NOTA DI CREDITO FORNITORI 160-31/01/97	NOTA DI CREDITO FORNITORI 805970001		SOPRAVVIVENZE ATTIVE	0.00	2 261.36
4/07/2002 2	54996 U STORNO STORNATA NON PRESENTE SU E/C DRL 12/05/CC 22100-26/11/97	RETTIFICA IN CORSO D'ESERCIZIO 805970001		SOPRAVVIVENZE ATTIVE	0.00	321.88
04/07/2002 2	54999 U STORNO STORNATA NON PRESENTE SU E/C DEL 25/01/00 32597/CL-31/10/97	RETTIFICA IN CORSO D'ESERCIZIO 805970001		SOPRAVVIVENZE ATTIVE	0.00	875.00
15/07/2002 2	50548 U STORNO STORNO REG.NI STORNO REG.NI-31/12/99	RETTIFICA IN CORSO D'ESERCIZIO 805970001		SOPRAVVIVENZE ATTIVE	0.00	59 960.86
5/07/2002 2	55000 U STORNO EURO 1374,35 PRECED.PAGATA. EURO 42,95 N.C. 650612 DEL 27/5/98 521301-16/12/97	RETTIFICA IN CORSO D'ESERCIZIO 805970001		SOPRAVVIVENZE ATTIVE	0.90	1 417.30



**Elementi di selezione**

Conto: 805970001 - SOPRAVVENIENZE ATTIVE, Contabilità ufficiale


Data reg.	Numero Riga	U/E Causale	Descrizione causale	Conto/ditta	Num. lbg	Descrizione conto/ragione sociale	Dare	Avere
Numer./Anno/Num Doc	Descrizione movimento	Data Reg.	Tipo	Num.Doc.	Data Doc.	Causale	Importo Res.	Importo Res.
05/07/2002 2	55001 STORNATA. LA FT. E' GIA' REGISTRATA PER L. 2.827.440 521301-16/12/97	U STORNO	RETTIFICA IN CORSO D'ESERCIZIO	805970001		SOPRAVVENIENZE ATTIVE	0.00	42.95
08/07/2002 2	30202 STORNO FT. 5612 DEL 23/9/97. NON PRESENTESU E/C DEL 26/03/01 5612-23/09/97	U STORNO	RETTIFICA IN CORSO D'ESERCIZIO	805970001		SOPRAVVENIENZE ATTIVE	0.00	585.67
09/07/2002 2	55902 STORNATA. NON PRESENTE SU E/C DEL 27/05/02 97011652-24/06/97	U STORNO	RETTIFICA IN CORSO D'ESERCIZIO	805970001		SOPRAVVENIENZE ATTIVE	0.00	525.49
09/07/2002 2	55003 STORNATA NON PRESENTE E/C DEL 25/1/00 35259-22/11/97	U STORNO	RETTIFICA IN CORSO D'ESERCIZIO	805970001		SOPRAVVENIENZE ATTIVE	0.00	602.40
09/07/2002 2	55004 STORNATA NON PRESENTE SU E/C DEL 25/1/00 35257-22/11/97	U STORNO	RETTIFICA IN CORSO D'ESERCIZIO	805970001		SOPRAVVENIENZE ATTIVE	0.00	2 007.98
09/07/2002 2	55005 STORNO FT. 2118 DEL 10/1/97. NON PRESENTE SU E/C FARMACI. E LORO 2118-10/01/97	U STORNO	RETTIFICA IN CORSO D'ESERCIZIO	805970001		SOPRAVVENIENZE ATTIVE	0.00	7 347.35
09/07/2002 2	55006 STORNATA. NO E/C 11-09/07/97	U STORNO	RETTIFICA IN CORSO D'ESERCIZIO	805970001		SOPRAVVENIENZE ATTIVE	0.00	7 666.94
16/07/2002 2	32561 STORNO FT. N. ID 20031890/00 PAGATA CON ORD. NN. 8501/02 E 8968/02 (REG. 2 VOLTE) ID 20031890-24/11/00	U STORNO	RETTIFICA IN CORSO D'ESERCIZIO	805970001		SOPRAVVENIENZE ATTIVE	0.00	216.52
17/07/2002 2	50552 STORNO REG. NE STORNO-11/06/98	U STORNO	RETTIFICA IN CORSO D'ESERCIZIO	805970001		SOPRAVVENIENZE ATTIVE	0.00	87.33
18/07/2002 2	21552 STORNO TOTALE FATTURA 10-18/11/98	U STORNO	RETTIFICA IN CORSO D'ESERCIZIO	805970001		SOPRAVVENIENZE ATTIVE	0.00	3 631.51
18/07/2002 2	21621 STORNO TOTALE FATTURE ANNO 1994 NON DOVUTE ALLA DITTA STORNO TOT. FT-31/12/94	U STORNO	RETTIFICA IN CORSO D'ESERCIZIO	805970001		SOPRAVVENIENZE ATTIVE	0.00	79 257.61
18/07/2002 2	21622 STORNO FT. 95 NON DOVUTE STORNO FT. 95-31/12/95	U STORNO	RETTIFICA IN CORSO D'ESERCIZIO	805970001		SOPRAVVENIENZE ATTIVE	0.00	60 545.19
18/07/2002 2	21798 STORNO FT NON PRESENTI SU ESTR. C/ DITTA STORNO FT-31/12/99	U STORNO	RETTIFICA IN CORSO D'ESERCIZIO	805970001		SOPRAVVENIENZE ATTIVE	0.00	616.11
18/07/2002 2	21803 STORNO FATTURE NON PRESENTI SU E. CONTO DITTA STORNO REG. NI-31/12/94	U STORNO	RETTIFICA IN CORSO D'ESERCIZIO	805970001		SOPRAVVENIENZE ATTIVE	0.00	690.16
18/07/2002 2	21822 N. C. RETTIFICA IN CORSO D'ESE STORNO-31/12/94	U STORNO	RETTIFICA IN CORSO D'ESERCIZIO	805970001		SOPRAVVENIENZE ATTIVE	0.00	183.40
18/07/2002 2	21835 N. C. RETTIFICA IN CORSO D'ESE STORNO REG. NE-15/09/94	U STORNO	RETTIFICA IN CORSO D'ESERCIZIO	805970001		SOPRAVVENIENZE ATTIVE	0.00	248.87
18/07/2002 2	21836 N. C. RETTIFICA IN CORSO D'ESE STORNO REG. -31/12/95	U STORNO	RETTIFICA IN CORSO D'ESERCIZIO	805970001		SOPRAVVENIENZE ATTIVE	0.00	611.46
18/07/2002 2	21837 N. C. RETTIFICA IN CORSO D'ESE STORNO-31/12/97	U STORNO	RETTIFICA IN CORSO D'ESERCIZIO	805970001		SOPRAVVENIENZE ATTIVE	0.00	173.30
18/07/2002 2	21838 N. C. RETTIFICA IN CORSO D'ESE STORNO REG. NI-31/12/97	U STORNO	RETTIFICA IN CORSO D'ESERCIZIO	805970001		SOPRAVVENIENZE ATTIVE	0.00	8 315.61
18/07/2002 2	21839 N. C. RETTIFICA IN CORSO D'ESE STORNO-31/12/98	U STORNO	RETTIFICA IN CORSO D'ESERCIZIO	805970001		SOPRAVVENIENZE ATTIVE	0.00	31 599.83
18/07/2002 2	21840 STORNO REG. NI STORNO-31/12/95	U STORNO	RETTIFICA IN CORSO D'ESERCIZIO	805970001		SOPRAVVENIENZE ATTIVE	0.00	793.70
18/07/2002 2	21841 N. C. RETTIFICA IN CORSO D'ESE STORNO-31/12/98	U STORNO	RETTIFICA IN CORSO D'ESERCIZIO	805970001		SOPRAVVENIENZE ATTIVE	0.00	373.02
18/07/2002 2	21842 N. C. RETTIFICA IN CORSO D'ESE STORNO REG. NI-31/12/98	U STORNO	RETTIFICA IN CORSO D'ESERCIZIO	805970001		SOPRAVVENIENZE ATTIVE	0.00	2 683.79
18/07/2002 2	21847 N. C. RETTIFICA IN CORSO D'ESE STORNO 1996-31/12/96	U STORNO	RETTIFICA IN CORSO D'ESERCIZIO	805970001		SOPRAVVENIENZE ATTIVE	0.00	28 823.98
18/07/2002 2	21851 STORNO REG. NI 1996 NON PRESENTI IN E. CONTO DITTA STORNO ANNO 96-31/12/95	U STORNO	RETTIFICA IN CORSO D'ESERCIZIO	805970001		SOPRAVVENIENZE ATTIVE	0.00	119.38



Elementi di selezione

Conto: 805970001 - SOPRAVVENIENZE ATTIVE, Contabilità ufficiale


Data reg.	Numero Riga	U/E Causale Descrizione movimento	Descrizione causale Conto/ditta	Num.lbg	Descrizione conto/ragione sociale	Dare	Avers
Numer/Anno/Num Doc	Data Reg.	Tip	Num.Doc.	Data Doc.	Causale Importo	Importo Res.	
18/07/2002 2	21853	U STORNO N. C. RETTIFICA IN CORSO D'ESE STORNO AL 1999-31/12/99	RETTIFICA IN CORSO D'ESERCIZIO 805970001		SOPRAVVENIENZE ATTIVE	0.00	5 416.08
18/07/2002 2	21855	U STORNO STORNO REG.NI NON PRESENTI SU E.C/ FORNITORE STORNO AL 1999-31/12/99	RETTIFICA IN CORSO D'ESERCIZIO 805970001		SOPRAVVENIENZE ATTIVE	0.00	6 614.35
18/07/2002 2	21856	U STORNO N. C. RETTIFICA IN CORSO D'ESE STORNO AL 1999-31/12/99	RETTIFICA IN CORSO D'ESERCIZIO 805970001		SOPRAVVENIENZE ATTIVE	0.00	2 691.27
18/07/2002 2	21857	U STORNO STORNO REG.NI NON PRESENTI SU E. C/ FORNITORE STORNO AL1999-31/12/99	RETTIFICA IN CORSO D'ESERCIZIO 805970001		SOPRAVVENIENZE ATTIVE	0.00	7 587.51
18/07/2002 2	21858	U STORNO N. C. RETTIFICA IN CORSO D'ESE STORNO AL 1998-31/12/99	RETTIFICA IN CORSO D'ESERCIZIO 805970001		SOPRAVVENIENZE ATTIVE	0.00	1 171.32
18/07/2002 2	21859	U STORNO N. C. RETTIFICA IN CORSO D'ESE STORNO AL 1999-31/12/99	RETTIFICA IN CORSO D'ESERCIZIO 805970001		SOPRAVVENIENZE ATTIVE	0.00	4 059.71
18/07/2002 2	21866	U STORNO NON PRESENTE IN E/C FORNITORE 01-08/04/97	RETTIFICA IN CORSO D'ESERCIZIO 805970001		SOPRAVVENIENZE ATTIVE	0.00	162.25
18/07/2002 2	21867	U STORNO NON PRESENTE IN E/C FORNITORE 247-21/01/97	RETTIFICA IN CORSO D'ESERCIZIO 805970001		SOPRAVVENIENZE ATTIVE	0.00	1 332.26
18/07/2002 2	21868	U STORNO NON PRESENTE IN E/C FORNITORE 477-30/01/97	RETTIFICA IN CORSO D'ESERCIZIO 805970001		SOPRAVVENIENZE ATTIVE	0.00	411.40
18/07/2002 2	21869	U STORNO NON PRESENTE IN E/C FORNITORE 2355/51-28/04/97	RETTIFICA IN CORSO D'ESERCIZIO 805970001		SOPRAVVENIENZE ATTIVE	0.00	962.04
18/07/2002 2	21870	U STORNO NON PRESENTE IN E/C FORNITORE 4208-17/10/97	RETTIFICA IN CORSO D'ESERCIZIO 805970001		SOPRAVVENIENZE ATTIVE	0.00	6 314.40
18/07/2002 2	21871	U STORNO N. C. RETTIFICA IN CORSO D'ESE 16455-27/11/98	RETTIFICA IN CORSO D'ESERCIZIO 805970001		SOPRAVVENIENZE ATTIVE	0.00	768.49
18/07/2002 2	23347	U STORNO STORNO REG.NE STORNO-31/12/97	RETTIFICA IN CORSO D'ESERCIZIO 805970001		SOPRAVVENIENZE ATTIVE	0.00	818.05
18/07/2002 2	23348	U STORNO STORNO REG.NE STORNO-31/12/98	RETTIFICA IN CORSO D'ESERCIZIO 805970001		SOPRAVVENIENZE ATTIVE	0.00	19 633.63
18/07/2002 2	23350	U STORNO STORNO FT. N. 5978/98 NON RISULTA DA E.C. STORNO FT.5978-19/11/98	RETTIFICA IN CORSO D'ESERCIZIO 805970001		SOPRAVVENIENZE ATTIVE	0.00	374.38
18/07/2002 2	23351	U STORNO STORNO DOPIA REG.NE STORNO ND-31/12/98	RETTIFICA IN CORSO D'ESERCIZIO 805970001		SOPRAVVENIENZE ATTIVE	0.00	3.46
18/07/2002 2	23352	U STORNO STORNO DOPIA REG.NE STORNO ND-31/12/98	RETTIFICA IN CORSO D'ESERCIZIO 805970001		SOPRAVVENIENZE ATTIVE	0.00	2.05
18/07/2002 2	23353	U STORNO N. C. RETTIFICA IN CORSO D'ESE STORNO DOPPIAR-31/12/98	RETTIFICA IN CORSO D'ESERCIZIO 805970001		SOPRAVVENIENZE ATTIVE	0.00	5.68
18/07/2002 2	23367	U STORNO STORNO FATTURE NON PRESENTI SU E.C/ DITTA VEDI ASL FASCICOLO STORNO REG.NI-31/12/99	RETTIFICA IN CORSO D'ESERCIZIO 805970001		SOPRAVVENIENZE ATTIVE	0.00	57 382.12
18/07/2002 2	23385	U STORNO STORNO N.DEBITO . NO LORO E/C 500085-11/07/96	RETTIFICA IN CORSO D'ESERCIZIO 805970001		SOPRAVVENIENZE ATTIVE	0.00	307.70
18/07/2002 2	23386	U STORNO STORNO N.DEBITO. NO LORO E/C 508370-31/12/96	RETTIFICA IN CORSO D'ESERCIZIO 805970001		SOPRAVVENIENZE ATTIVE	0.00	152.80
18/07/2002 2	23387	U STORNO STORNO INTERESSI .NO LORO E/C 500209-09/07/97	RETTIFICA IN CORSO D'ESERCIZIO 805970001		SOPRAVVENIENZE ATTIVE	0.00	591.74
18/07/2002 2	23388	U STORNO STORNO INTERESSI .NO LORO E/C 500338-31/12/97	RETTIFICA IN CORSO D'ESERCIZIO 805970001		SOPRAVVENIENZE ATTIVE	0.00	939.84
18/07/2002 2	23389	U STORNO STORNO INTERESSI . NO LORO E/C 500068-03/07/98	RETTIFICA IN CORSO D'ESERCIZIO 805970001		SOPRAVVENIENZE ATTIVE	0.00	410.20
18/07/2002 2	23393	U STORNO STORNO FT. N. 196904/97 STORNO FT.-01/07/97	RETTIFICA IN CORSO D'ESERCIZIO 805970001		SOPRAVVENIENZE ATTIVE	0.00	57.84
18/07/2002 2	23400	U STORNO N. C. RETTIFICA IN CORSO D'ESE STORNO FT.-30/11/98	RETTIFICA IN CORSO D'ESERCIZIO 805970001		SOPRAVVENIENZE ATTIVE	0.00	3.81



Elementi di selezione

Conto: 805970001 - SOPRAVVENIENZE ATTIVE, Contabilità ufficiale


Data reg.	Numero Riga	U/E Causale	Descrizione causale	Descrizione conto/ragione sociale	Num. lbg	Dare	Avere
Numero/Anno/Num. Doc.	Data Reg.	Descrizione movimento	Conto/ditta	Importo	Causale	Importo Res.	
			Num.Doc.	Data Doc.			
18/07/2002 2	23401	U STORNO N. C. RETTIFICA IN CORSO D'ESE 74005-19/04/96	RETTIFICA IN CORSO D'ESERCIZIO 805970001	SOPRAVVENIENZE ATTIVE		0.00	654.74
19/07/2002 2	23402	U STORNO N. C. RETTIFICA IN CORSO D'ESE 14000428-17/06/98	RETTIFICA IN CORSO D'ESERCIZIO 805970001	SOPRAVVENIENZE ATTIVE		0.00	1 299.23
18/07/2002 2	23404	U STORNO MEDICINALI 223119-31/12/98	RETTIFICA IN CORSO D'ESERCIZIO 805970001	SOPRAVVENIENZE ATTIVE		0.00	3 208.74
18/07/2002 2	23410	U STORNO STORNO FT. N., 228082/1997 STORNO FT.-01/07/97	RETTIFICA IN CORSO D'ESERCIZIO 805970001	SOPRAVVENIENZE ATTIVE		0.00	12 200.78
18/07/2002 2	23415	U STORNO FATTURE DI ACQUISTO ENTE 20 135325-06/07/94	RETTIFICA IN CORSO D'ESERCIZIO 805970001	SOPRAVVENIENZE ATTIVE		0.00	124 537.54
29/07/2002 2	50555	U STORNO FATTURA ACQUISTO BENI 28-13/06/95	RETTIFICA IN CORSO D'ESERCIZIO 805970001	SOPRAVVENIENZE ATTIVE		0.00	1 095.80
02/08/2002 2	50556	U STORNO FATTURE DI ACQUISTO ENTE 20 691-19/01/96	RETTIFICA IN CORSO D'ESERCIZIO 805970001	SOPRAVVENIENZE ATTIVE		0.00	2 964.91
02/08/2002 2	50557	U STORNO STORNO REG.NI STORNO REG.NI-31/12/98	RETTIFICA IN CORSO D'ESERCIZIO 805970001	SOPRAVVENIENZE ATTIVE		0.00	201 991.54
05/08/2002 2	36485	U STORNO STORNO REGISTRAZIONE STORNO REG-31/12/99	RETTIFICA IN CORSO D'ESERCIZIO 805970001	SOPRAVVENIENZE ATTIVE		0.00	6 037.06
05/08/2002 2	36486	U STORNO STORNO REGISTRAZIONE STORNO REG-31/12/97	RETTIFICA IN CORSO D'ESERCIZIO 805970001	SOPRAVVENIENZE ATTIVE		0.00	6 713.94
05/08/2002 2	36487	U STORNO STORNO REGISTRAZIONE STORNO REG-31/12/98	RETTIFICA IN CORSO D'ESERCIZIO 805970001	SOPRAVVENIENZE ATTIVE		0.00	4 106.86
05/08/2002 2	50558	U STORNO STORNO REG.NE STORNO REG.NE-31/12/95	RETTIFICA IN CORSO D'ESERCIZIO 805970001	SOPRAVVENIENZE ATTIVE		0.00	1 217.87
09/08/2002 2	50559	U STORNO STORNO REG.NE STORNO REG.-31/12/96	RETTIFICA IN CORSO D'ESERCIZIO 805970001	SOPRAVVENIENZE ATTIVE		0.00	2 147.67
05/08/2002 2	50561	U STORNO STORNO REG.NE STORNO REG-31/12/97	RETTIFICA IN CORSO D'ESERCIZIO 805970001	SOPRAVVENIENZE ATTIVE		0.00	2 272.41
05/08/2002 2	50563	U STORNO STORNO REG.NI STORNO REG.NI-31/12/96	RETTIFICA IN CORSO D'ESERCIZIO 805970001	SOPRAVVENIENZE ATTIVE		0.00	2 303.15
05/08/2002 2	50564	U STORNO STORNO STORNO REG.-31/12/80	RETTIFICA IN CORSO D'ESERCIZIO 805970001	SOPRAVVENIENZE ATTIVE		0.00	181.60
05/08/2002 2	50565	U STORNO STORNO REG.NI STORNO-31/12/95	RETTIFICA IN CORSO D'ESERCIZIO 805970001	SOPRAVVENIENZE ATTIVE		0.00	26 739.09
05/08/2002 2	50566	U STORNO STORNO REG.NI STORNO REG.NI-31/12/98	RETTIFICA IN CORSO D'ESERCIZIO 805970001	SOPRAVVENIENZE ATTIVE		0.00	620.37
05/08/2002 2	50567	U STORNO STORNO STORNO REG.NI-31/12/97	RETTIFICA IN CORSO D'ESERCIZIO 805970001	SOPRAVVENIENZE ATTIVE		0.00	2 592.03
05/08/2002 2	50568	U STORNO STORNO STORNO REG.NI-31/12/97	RETTIFICA IN CORSO D'ESERCIZIO 805970001	SOPRAVVENIENZE ATTIVE		0.00	1 659.38
05/08/2002 2	50570	U STORNO N. C. RETTIFICA IN CORSO D'ESE STORNO REG.NI-31/12/97	RETTIFICA IN CORSO D'ESERCIZIO 805970001	SOPRAVVENIENZE ATTIVE		0.00	1 666.46
08/08/2002 2	50572	U STORNO STORNO FATTURE NON PRESENTI SU E-COMPTO DITTA STORNO REG.-31/12/99	RETTIFICA IN CORSO D'ESERCIZIO 805970001	SOPRAVVENIENZE ATTIVE		0.00	1 902.51
06/08/2002 2	50574	U STORNO N. C. RETTIFICA IN CORSO D'ESE STORNO REG.NE-31/12/96	RETTIFICA IN CORSO D'ESERCIZIO 805970001	SOPRAVVENIENZE ATTIVE		0.00	61.55
08/08/2002 2	50575	U STORNO STORNO STORNO REG.NI-31/12/98	RETTIFICA IN CORSO D'ESERCIZIO 805970001	SOPRAVVENIENZE ATTIVE		0.00	374.74
08/08/2002 2	50576	U STORNO STORNO REG.NE STORNO REG-31/12/95	RETTIFICA IN CORSO D'ESERCIZIO 805970001	SOPRAVVENIENZE ATTIVE		0.00	9 122.31
08/08/2002 2	50577	U STORNO STORNO STORNO REG-31/12/98	RETTIFICA IN CORSO D'ESERCIZIO 805970001	SOPRAVVENIENZE ATTIVE		0.00	43.38
08/08/2002 2	50578	U STORNO STORNO STORNO REG.-31/12/96	RETTIFICA IN CORSO D'ESERCIZIO 805970001	SOPRAVVENIENZE ATTIVE		0.00	946.46
08/08/2002 2	50579	U STORNO STORNO REG.NE STORNO-31/12/97	RETTIFICA IN CORSO D'ESERCIZIO 805970001	SOPRAVVENIENZE ATTIVE		0.00	244.53
08/08/2002 2	50580	U STORNO STORNO STORNO-31/12/96	RETTIFICA IN CORSO D'ESERCIZIO 805970001	SOPRAVVENIENZE ATTIVE		0.00	123.55
09/08/2002 2	50581	U STORNO STORNO STORNO REG.NE-31/12/96	RETTIFICA IN CORSO D'ESERCIZIO 805970001	SOPRAVVENIENZE ATTIVE		0.00	19.84



Elementi di selezione

Conto: 805970001 - SOPRAVVENIENZE ATTIVE, Contabilità ufficiale


Data	Numero	U/E	Causale	Descrizione causale	Num.lbg	Descrizione conto/ragione	Dare	Avere
Reg.	Descrizione movimento		Conto/ditta		Causale	Importo	Importo Res.	
Numero/Anno/Num Doc	Data Reg.	Tipo	Num.Doc.	Data Doc.				
08/08/2002 2	50582 STORNO STORNO REG.NI-31/12/96	U	STORNO	RETTIFICA IN CORSO D'ESERCIZIO 805970001	SOPRAVVENIENZE ATTIVE	0.00	156.23	
08/08/2002 2	50583 STORNO STORNO REG.NI-31/12/96	U	STORNO	RETTIFICA IN CORSO D'ESERCIZIO 805970001	SOPRAVVENIENZE ATTIVE	0.00	1 435.71	
08/08/2002 2	50584 STORNO REG.NI STORNO REG.NI-31/12/96	U	STORNO	RETTIFICA IN CORSO D'ESERCIZIO 805970001	SOPRAVVENIENZE ATTIVE	0.00	501.62	
09/08/2002 2	37019 N. C. RETTIFICA IN CORSO D'ESE STORNO REG.NI-31/12/99	U	STORNO	RETTIFICA IN CORSO D'ESERCIZIO 805970001	SOPRAVVENIENZE ATTIVE	0.00	16 743.77	
09/08/2002 2	37036 NOTA DEBITO FORNITORE 900457-BIEFFE MEDITAL SpA SPESE PER RISCHI 1999	U	STORNO	RETTIFICA IN CORSO D'ESERCIZIO 805970001	SOPRAVVENIENZE ATTIVE	0.00	8 206.83	
09/08/2002 2	37037 N. C. RETTIFICA IN CORSO D'ESE STORNO REG.-31/12/94	U	STORNO	RETTIFICA IN CORSO D'ESERCIZIO 805970001	SOPRAVVENIENZE ATTIVE	0.00	1 679.38	
09/08/2002 2	37038 N. C. RETTIFICA IN CORSO D'ESE STORNO REG.NI-31/12/96	U	STORNO	RETTIFICA IN CORSO D'ESERCIZIO 805970001	SOPRAVVENIENZE ATTIVE	0.00	12 930.00	
09/08/2002 2	37039 N. C. RETTIFICA IN CORSO D'ESE STORNO-31/12/97	U	STORNO	RETTIFICA IN CORSO D'ESERCIZIO 805970001	SOPRAVVENIENZE ATTIVE	0.00	3 261.19	
09/08/2002 2	37045 N. C. RETTIFICA IN CORSO D'ESE STORNO-31/12/97	U	STORNO	RETTIFICA IN CORSO D'ESERCIZIO 805970001	SOPRAVVENIENZE ATTIVE	0.00	287.63	
09/08/2002 2	37068 N. C. RETTIFICA IN CORSO D'ESE STORNO-31/12/95	U	STORNO	RETTIFICA IN CORSO D'ESERCIZIO 805970001	SOPRAVVENIENZE ATTIVE	0.00	856.72	
09/08/2002 2	37069 N. C. RETTIFICA IN CORSO D'ESE STORNO-31/12/96	U	STORNO	RETTIFICA IN CORSO D'ESERCIZIO 805970001	SOPRAVVENIENZE ATTIVE	0.00	972.90	
09/08/2002 2	37070 N. C. RETTIFICA IN CORSO D'ESE STORNO-31/12/90	U	STORNO	RETTIFICA IN CORSO D'ESERCIZIO 805970001	SOPRAVVENIENZE ATTIVE	0.00	14.13	
09/08/2002 2	37071 N. C. RETTIFICA IN CORSO D'ESE STORNO-31/12/99	U	STORNO	RETTIFICA IN CORSO D'ESERCIZIO 805970001	SOPRAVVENIENZE ATTIVE	0.00	117.50	
09/08/2002 2	37072 N. C. RETTIFICA IN CORSO D'ESE STORNO-31/12/95	U	STORNO	RETTIFICA IN CORSO D'ESERCIZIO 805970001	SOPRAVVENIENZE ATTIVE	0.00	24.16	
09/08/2002 2	37073 N. C. RETTIFICA IN CORSO D'ESE STORNO-31/12/96	U	STORNO	RETTIFICA IN CORSO D'ESERCIZIO 805970001	SOPRAVVENIENZE ATTIVE	0.00	105.92	
09/08/2002 2	37074 N. C. RETTIFICA IN CORSO D'ESE STORNO-31/12/99	U	STORNO	RETTIFICA IN CORSO D'ESERCIZIO 805970001	SOPRAVVENIENZE ATTIVE	0.00	30 046.19	
09/08/2002 2	37075 N. C. RETTIFICA IN CORSO D'ESE STORNO-31/12/99	U	STORNO	RETTIFICA IN CORSO D'ESERCIZIO 805970001	SOPRAVVENIENZE ATTIVE	0.00	1 379.13	
09/08/2002 2	37076 N. C. RETTIFICA IN CORSO D'ESE STORNO-31/12/90	U	STORNO	RETTIFICA IN CORSO D'ESERCIZIO 805970001	SOPRAVVENIENZE ATTIVE	0.00	60.43	
09/08/2002 2	37077 N. C. RETTIFICA IN CORSO D'ESE STORNO REG.-31/12/96	U	STORNO	RETTIFICA IN CORSO D'ESERCIZIO 805970001	SOPRAVVENIENZE ATTIVE	0.00	3 264.41	
09/08/2002 2	37078 N. C. RETTIFICA IN CORSO D'ESE STORNO-31/12/98	U	STORNO	RETTIFICA IN CORSO D'ESERCIZIO 805970001	SOPRAVVENIENZE ATTIVE	0.00	17.35	
09/08/2002 2	37083 N. C. RETTIFICA IN CORSO D'ESE STORNO-31/12/98	U	STORNO	RETTIFICA IN CORSO D'ESERCIZIO 805970001	SOPRAVVENIENZE ATTIVE	0.00	467.91	
09/08/2002 2	37085 N. C. RETTIFICA IN CORSO D'ESE STORNO-31/12/96	U	STORNO	RETTIFICA IN CORSO D'ESERCIZIO 805970001	SOPRAVVENIENZE ATTIVE	0.00	1 012.26	
09/08/2002 2	37087 N. C. RETTIFICA IN CORSO D'ESE STORNO-31/12/98	U	STORNO	RETTIFICA IN CORSO D'ESERCIZIO 805970001	SOPRAVVENIENZE ATTIVE	0.00	132 350.48	
09/08/2002 2	37089 N. C. RETTIFICA IN CORSO D'ESE STORNO-31/12/98	U	STORNO	RETTIFICA IN CORSO D'ESERCIZIO 805970001	SOPRAVVENIENZE ATTIVE	0.00	1 921.55	
09/08/2002 2	37091 N. C. RETTIFICA IN CORSO D'ESE STORNO-31/12/97	U	STORNO	RETTIFICA IN CORSO D'ESERCIZIO 805970001	SOPRAVVENIENZE ATTIVE	0.00	2 105.08	
09/08/2002 2	37093 N. C. RETTIFICA IN CORSO D'ESE STORNO-31/12/94	U	STORNO	RETTIFICA IN CORSO D'ESERCIZIO 805970001	SOPRAVVENIENZE ATTIVE	0.00	98.33	
09/08/2002 2	37095 N. C. RETTIFICA IN CORSO D'ESE STORNO-31/12/90	U	STORNO	RETTIFICA IN CORSO D'ESERCIZIO 805970001	SOPRAVVENIENZE ATTIVE	0.00	1 707.91	



Elementi di selezione

Conto: 805970001 - SOPRAVVENIENZE ATTIVE, Contabilità ufficiale

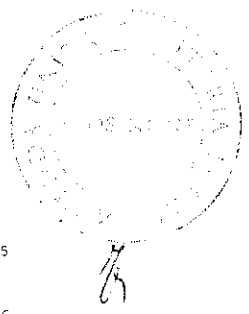
Data reg.		Numero U/E Causale		Descrizione causale		Num.1bg		Dare		Avere
Riga Descrizione movimento		Conto/ditta		Descrizione conto/ragione sociale		Importo				
Num.1/Anno/Num Doc	Data	Reg.	Num.Doc.	Data	Doc.	Causale	Importo	Importo Res.		
19/08/2002 2	37097 N. C. RETTIFICA IN CORSO D'ESE STORNO-31/12/97	U STORNO	805970001	RETTIFICA IN CORSO D'ESERCIZIO		SOPRAVVENIENZE ATTIVE		0.00		235.50
09/08/2002 2	37105 N. C. RETTIFICA IN CORSO D'ESE STORNO-31/12/99	U STORNO	805970001	RETTIFICA IN CORSO D'ESERCIZIO		SOPRAVVENIENZE ATTIVE		0.00		909.37
19/08/2002 2	37107 N. C. RETTIFICA IN CORSO D'ESE STORNO REG.-31/12/99	U STORNO	805970001	RETTIFICA IN CORSO D'ESERCIZIO		SOPRAVVENIENZE ATTIVE		0.00		5 487.86
09/08/2002 2	37109 N. C. RETTIFICA IN CORSO D'ESE STORNO-31/12/99	U STORNO	805970001	RETTIFICA IN CORSO D'ESERCIZIO		SOPRAVVENIENZE ATTIVE		0.00		2 765.15
19/08/2002 2	37111 N. C. RETTIFICA IN CORSO D'ESE STORNO-31/12/98	U STORNO	805970001	RETTIFICA IN CORSO D'ESERCIZIO		SOPRAVVENIENZE ATTIVE		0.00		594.95
19/08/2002 2	37113 N. C. RETTIFICA IN CORSO D'ESE STORNO-31/12/95	U STORNO	805970001	RETTIFICA IN CORSO D'ESERCIZIO		SOPRAVVENIENZE ATTIVE		0.00		295.00
09/08/2002 2	37114 N. C. RETTIFICA IN CORSO D'ESE STORNO-31/12/98	U STORNO	805970001	RETTIFICA IN CORSO D'ESERCIZIO		SOPRAVVENIENZE ATTIVE		0.00		180.97
19/08/2002 2	37116 N. C. RETTIFICA IN CORSO D'ESE STORNO-31/12/98	U STORNO	805970001	RETTIFICA IN CORSO D'ESERCIZIO		SOPRAVVENIENZE ATTIVE		0.00		37.18
09/08/2002 2	37118 N. C. RETTIFICA IN CORSO D'ESE STORNO-31/12/98	U STORNO	805970001	RETTIFICA IN CORSO D'ESERCIZIO		SOPRAVVENIENZE ATTIVE		0.00		26.34
19/08/2002 2	37122 N. C. RETTIFICA IN CORSO D'ESE STORNO-31/12/96	U STORNO	805970001	RETTIFICA IN CORSO D'ESERCIZIO		SOPRAVVENIENZE ATTIVE		0.00		8 975.29
19/08/2002 2	37124 N. C. RETTIFICA IN CORSO D'ESE STORNO REG.-31/12/98	U STORNO	805970001	RETTIFICA IN CORSO D'ESERCIZIO		SOPRAVVENIENZE ATTIVE		0.00		3 389.79
09/08/2002 2	37126 N. C. RETTIFICA IN CORSO D'ESE STORNO-31/12/95	U STORNO	805970001	RETTIFICA IN CORSO D'ESERCIZIO		SOPRAVVENIENZE ATTIVE		0.00		16.58
19/08/2002 2	37128 N. C. RETTIFICA IN CORSO D'ESE STORNO-31/12/98	U STORNO	805970001	RETTIFICA IN CORSO D'ESERCIZIO		SOPRAVVENIENZE ATTIVE		0.00		382.44
09/08/2002 2	37130 N. C. RETTIFICA IN CORSO D'ESE STORNO-31/12/96	U STORNO	805970001	RETTIFICA IN CORSO D'ESERCIZIO		SOPRAVVENIENZE ATTIVE		0.00		86 494.06
19/08/2002 2	37131 N. C. RETTIFICA IN CORSO D'ESE STORNO-31/12/98	U STORNO	805970001	RETTIFICA IN CORSO D'ESERCIZIO		SOPRAVVENIENZE ATTIVE		0.00		7 977.06
09/08/2002 2	37133 N. C. RETTIFICA IN CORSO D'ESE STORNO-31/12/98	U STORNO	805970001	RETTIFICA IN CORSO D'ESERCIZIO		SOPRAVVENIENZE ATTIVE		0.00		6 925.16
09/08/2002 2	37135 N. C. RETTIFICA IN CORSO D'ESE STORNO-31/12/98	U STORNO	805970001	RETTIFICA IN CORSO D'ESERCIZIO		SOPRAVVENIENZE ATTIVE		0.00		40 357.39
09/08/2002 2	37137 N. C. RETTIFICA IN CORSO D'ESE STORNO-31/12/98	U STORNO	805970001	RETTIFICA IN CORSO D'ESERCIZIO		SOPRAVVENIENZE ATTIVE		0.00		1 632.83
09/08/2002 2	50586 FATTURE DI ACQUISTO ENTE 20 4-30/01/96	U STORNO	805970001	RETTIFICA IN CORSO D'ESERCIZIO		SOPRAVVENIENZE ATTIVE		0.00		969.36
09/08/2002 2	50588 N. C. RETTIFICA IN CORSO D'ESE STORNO REG.-31/12/95	U STORNO	805970001	RETTIFICA IN CORSO D'ESERCIZIO		SOPRAVVENIENZE ATTIVE		0.00		16 041.51
09/08/2002 2	50589 STORNO STORNO-31/12/97	U STORNO	805970001	RETTIFICA IN CORSO D'ESERCIZIO		SOPRAVVENIENZE ATTIVE		0.00		27.66
09/08/2002 2	50590 N. C. RETTIFICA IN CORSO D'ESE STORNO REG.-31/12/97	U STORNO	805970001	RETTIFICA IN CORSO D'ESERCIZIO		SOPRAVVENIENZE ATTIVE		0.00		581.12
09/08/2002 2	50591 N. C. RETTIFICA IN CORSO D'ESE STORNO REG.-31/12/97	U STORNO	805970001	RETTIFICA IN CORSO D'ESERCIZIO		SOPRAVVENIENZE ATTIVE		0.00		4 979.60
09/08/2002 2	50592 N. C. RETTIFICA IN CORSO D'ESE STORNO-31/12/99	U STORNO	805970001	RETTIFICA IN CORSO D'ESERCIZIO		SOPRAVVENIENZE ATTIVE		0.00		4 514.56
26/08/2002 2	39349 N. C. RETTIFICA IN CORSO D'ESE STORNO REG.-31/12/97	U STORNO	805970001	RETTIFICA IN CORSO D'ESERCIZIO		SOPRAVVENIENZE ATTIVE		0.00		459.85
26/08/2002 2	39351 N. C. RETTIFICA IN CORSO D'ESE STORNO REG.-31/12/97	U STORNO	805970001	RETTIFICA IN CORSO D'ESERCIZIO		SOPRAVVENIENZE ATTIVE		0.00		71 618.95
26/08/2002 2	39353 N. C. RETTIFICA IN CORSO D'ESE STORNO-31/12/96	U STORNO	805970001	RETTIFICA IN CORSO D'ESERCIZIO		SOPRAVVENIENZE ATTIVE		0.00		430.21



Elementi di selezione

Conto: 805970001 - SOPRAVVIVENENZE ATTIVE, Contabilità ufficiale

Data req.	Numero Riga	U/E Causale	Inscrizione causale	Num. lbg	Dare	Avere
Descrizione movimento	Conto/citta	Descrizione conto/ragione sociale	Importo	Importo Res.		
Numer/Anno/Num Doc	Data Req.	Tip	Num.Doc.	Data Doc.	Causale	
16/08/2002 2	39354	U STORNO	RETTIFICA IN CORSO D'ESERCIZIO	805970001	SOPRAVVIVENENZE ATTIVE	308.61
N. C. RETTIFICA IN CORSO D'ESE STORNO REG.-31/12/96						
26/08/2002 2	39356	U STORNO	RETTIFICA IN CORSO D'ESERCIZIO	805970001	SOPRAVVIVENENZE ATTIVE	15.49
N. C. RETTIFICA IN CORSO D'ESE STORNO-31/12/98						
16/08/2002 2	39357	U STORNO	RETTIFICA IN CORSO D'ESERCIZIO	805970001	SOPRAVVIVENENZE ATTIVE	82.63
N. C. RETTIFICA IN CORSO D'ESE STORNO-31/12/00						
26/08/2002 2	39359	U STORNO	RETTIFICA IN CORSO D'ESERCIZIO	805970001	SOPRAVVIVENENZE ATTIVE	79.35
N. C. RETTIFICA IN CORSO D'ESE STORNO-31/12/98						
16/08/2002 2	39360	U STORNO	RETTIFICA IN CORSO D'ESERCIZIO	805970001	SOPRAVVIVENENZE ATTIVE	9 152.17
N. C. RETTIFICA IN CORSO D'ESE STORNO-31/12/99						
16/08/2002 2	39361	U STORNO	RETTIFICA IN CORSO D'ESERCIZIO	805970001	SOPRAVVIVENENZE ATTIVE	6 234.67
N. C. RETTIFICA IN CORSO D'ESE STORNO-31/12/98						
26/08/2002 2	39364	U STORNO	RETTIFICA IN CORSO D'ESERCIZIO	805970001	SOPRAVVIVENENZE ATTIVE	430.21
N. C. RETTIFICA IN CORSO D'ESE STORNO-31/12/96						
16/08/2002 2	39366	U STORNO	RETTIFICA IN CORSO D'ESERCIZIO	805970001	SOPRAVVIVENENZE ATTIVE	99.72
N. C. RETTIFICA IN CORSO D'ESE STORNO-31/12/97						
26/08/2002 2	39367	U STORNO	RETTIFICA IN CORSO D'ESERCIZIO	805970001	SOPRAVVIVENENZE ATTIVE	49.58
N. C. RETTIFICA IN CORSO D'ESE STORNO-31/12/90						
16/08/2002 2	39369	U STORNO	RETTIFICA IN CORSO D'ESERCIZIO	805970001	SOPRAVVIVENENZE ATTIVE	210.72
N. C. RETTIFICA IN CORSO D'ESE STORNO-31/12/99						
16/08/2002 2	39371	U STORNO	RETTIFICA IN CORSO D'ESERCIZIO	805970001	SOPRAVVIVENENZE ATTIVE	111.55
N. C. RETTIFICA IN CORSO D'ESE STORNO-31/12/98						
26/08/2002 2	39372	U STORNO	RETTIFICA IN CORSO D'ESERCIZIO	805970001	SOPRAVVIVENENZE ATTIVE	62.96
N. C. RETTIFICA IN CORSO D'ESE STORNO-31/12/99						
26/08/2002 2	39376	U STORNO	RETTIFICA IN CORSO D'ESERCIZIO	805970001	SOPRAVVIVENENZE ATTIVE	3 089.98
N. C. RETTIFICA IN CORSO D'ESE STORNO-31/12/96						
26/08/2002 2	39378	U STORNO	RETTIFICA IN CORSO D'ESERCIZIO	805970001	SOPRAVVIVENENZE ATTIVE	85.67
N. C. RETTIFICA IN CORSO D'ESE STORNO-31/12/95						
26/08/2002 2	39379	U STORNO	RETTIFICA IN CORSO D'ESERCIZIO	805970001	SOPRAVVIVENENZE ATTIVE	4 066.64
N. C. RETTIFICA IN CORSO D'ESE STORNO-31/12/99						
26/08/2002 2	39383	U STORNO	RETTIFICA IN CORSO D'ESERCIZIO	805970001	SOPRAVVIVENENZE ATTIVE	103.29
N. C. RETTIFICA IN CORSO D'ESE STORNO-31/12/95						
26/08/2002 2	39384	U STORNO	RETTIFICA IN CORSO D'ESERCIZIO	805970001	SOPRAVVIVENENZE ATTIVE	18 003.69
N. C. RETTIFICA IN CORSO D'ESE STORNO-31/12/98						
26/08/2002 2	39385	U STORNO	RETTIFICA IN CORSO D'ESERCIZIO	805970001	SOPRAVVIVENENZE ATTIVE	120.85
N. C. RETTIFICA IN CORSO D'ESE STORNO-31/12/96						
26/08/2002 2	39386	U STORNO	RETTIFICA IN CORSO D'ESERCIZIO	805970001	SOPRAVVIVENENZE ATTIVE	142.54
N. C. RETTIFICA IN CORSO D'ESE STORNO-31/12/96						
26/08/2002 2	39387	U STORNO	RETTIFICA IN CORSO D'ESERCIZIO	805970001	SOPRAVVIVENENZE ATTIVE	343.83
N. C. RETTIFICA IN CORSO D'ESE STORNO-31/12/99						
27/08/2002 2	39436	U STORNO	RETTIFICA IN CORSO D'ESERCIZIO	805970001	SOPRAVVIVENENZE ATTIVE	22.97
N. C. RETTIFICA IN CORSO D'ESE STORNO REG.-31/12/98						
27/08/2002 2	39439	U STORNO	RETTIFICA IN CORSO D'ESERCIZIO	805970001	SOPRAVVIVENENZE ATTIVE	60 566.04
N. C. RETTIFICA IN CORSO D'ESE STORNO REG.-31/12/99						
27/08/2002 2	39492	U STORNO	RETTIFICA IN CORSO D'ESERCIZIO	805970001	SOPRAVVIVENENZE ATTIVE	11 260.70
N. C. RETTIFICA IN CORSO D'ESE STORNO REG.-31/12/97						
27/08/2002 2	39499	U STORNO	RETTIFICA IN CORSO D'ESERCIZIO	805970001	SOPRAVVIVENENZE ATTIVE	129.11
N. C. RETTIFICA IN CORSO D'ESE STORNO REG.-31/12/97						
27/08/2002 2	39501	U STORNO	RETTIFICA IN CORSO D'ESERCIZIO	805970001	SOPRAVVIVENENZE ATTIVE	123.95
N. C. RETTIFICA IN CORSO D'ESE STORNO REG.-31/12/97						
27/08/2002 2	39502	U STORNO	RETTIFICA IN CORSO D'ESERCIZIO	805970001	SOPRAVVIVENENZE ATTIVE	69.41
N. C. RETTIFICA IN CORSO D'ESE STORNO REG.-31/12/99						
27/08/2002 2	39504	U STORNO	RETTIFICA IN CORSO D'ESERCIZIO	805970001	SOPRAVVIVENENZE ATTIVE	1 747.47
N. C. RETTIFICA IN CORSO D'ESE STORNO REG.-31/12/99						




**Elementi di selezione**

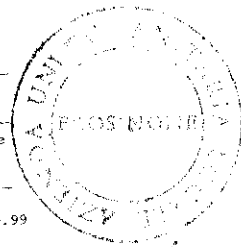
Conto: 805970001 - SOPRAVVENIENZE ATTIVE, Contabilità ufficiale

Data reg.		Numero U/E causale		Descrizione causale		Num. Lbg		Descrizione conto/ragione sociale		Dare	Avere
Riga Descrizione movimento		Conto/ditta		Conto/ditta		Causale		Importo		Importo Res.	
Numer./Anno/Num. Doc	Data Reg.	Tipo	Num. Doc.	Data Doc.	Causale	Importo	Importo Res.				
17/08/2002 2	39506	U STORNO		RETTIFICA IN CORSO D'ESERCIZIO 805970001	SOPRAVVENIENZE ATTIVE			0.00			521.75
N. C. RETTIFICA IN CORSO D'ESE STORNO REG.-31/12/00											
27/08/2002 2	39507	U STORNO		RETTIFICA IN CORSO D'ESERCIZIO 805970001	SOPRAVVENIENZE ATTIVE			0.00			503.96
N. C. RETTIFICA IN CORSO D'ESE STORNO REG.-31/12/95											
17/08/2002 2	39510	U STORNO		RETTIFICA IN CORSO D'ESERCIZIO 805970001	SOPRAVVENIENZE ATTIVE			0.00			69.03
N. C. RETTIFICA IN CORSO D'ESE STORNO REG.-31/12/99											
27/08/2002 2	39514	U STORNO		RETTIFICA IN CORSO D'ESERCIZIO 805970001	SOPRAVVENIENZE ATTIVE			0.00			820.13
N. C. RETTIFICA IN CORSO D'ESE STORNO REG.-31/12/96											
27/08/2002 2	39518	U STORNO		RETTIFICA IN CORSO D'ESERCIZIO 805970001	SOPRAVVENIENZE ATTIVE			0.00			100 775.01
N. C. RETTIFICA IN CORSO D'ESE STORNO REG.-31/12/96											
27/08/2002 2	39519	U STORNO		RETTIFICA IN CORSO D'ESERCIZIO 805970001	SOPRAVVENIENZE ATTIVE			0.00			1 614.35
N. C. RETTIFICA IN CORSO D'ESE STORNO REG.-31/12/99											
27/08/2002 2	39520	U STORNO		RETTIFICA IN CORSO D'ESERCIZIO 805970001	SOPRAVVENIENZE ATTIVE			0.00			3 488.67
N. C. RETTIFICA IN CORSO D'ESE STORNO REG.-31/12/99											
27/08/2002 2	39534	U STORNO		RETTIFICA IN CORSO D'ESERCIZIO 805970001	SOPRAVVENIENZE ATTIVE			0.00			1 265.44
N. C. RETTIFICA IN CORSO D'ESE STORNO REG.-31/12/95											
27/08/2002 2	39535	U STORNO		RETTIFICA IN CORSO D'ESERCIZIO 805970001	SOPRAVVENIENZE ATTIVE			0.00			511.03
N. C. RETTIFICA IN CORSO D'ESE STORNO REG.-31/12/97											
27/08/2002 2	39538	U STORNO		RETTIFICA IN CORSO D'ESERCIZIO 805970001	SOPRAVVENIENZE ATTIVE			0.00			20 639.74
N. C. RETTIFICA IN CORSO D'ESE STORNO REG.-31/12/00											
27/08/2002 2	39586	U STORNO		RETTIFICA IN CORSO D'ESERCIZIO 805970001	SOPRAVVENIENZE ATTIVE			0.00			4 656.37
N. C. RETTIFICA IN CORSO D'ESE STORNO REG.-31/12/96											
27/08/2002 2	39597	U STORNO		RETTIFICA IN CORSO D'ESERCIZIO 805970001	SOPRAVVENIENZE ATTIVE			0.00			2 324.06
N. C. RETTIFICA IN CORSO D'ESE STORNO REG.-31/12/99											
27/08/2002 2	39612	U STORNO		RETTIFICA IN CORSO D'ESERCIZIO 805970001	SOPRAVVENIENZE ATTIVE			0.00			92.96
N. C. RETTIFICA IN CORSO D'ESE STORNO REG.-31/12/97											
27/08/2002 2	39623	U STORNO		RETTIFICA IN CORSO D'ESERCIZIO 805970001	SOPRAVVENIENZE ATTIVE			0.00			66.70
N. C. RETTIFICA IN CORSO D'ESE STORNO REG.-31/12/95											
28/08/2002 2	39723	U STORNO		RETTIFICA IN CORSO D'ESERCIZIO 805970001	SOPRAVVENIENZE ATTIVE			0.00			112.85
N. C. RETTIFICA IN CORSO D'ESE STORNO REG.-31/12/98											
28/08/2002 2	39724	U STORNO		RETTIFICA IN CORSO D'ESERCIZIO 805970001	SOPRAVVENIENZE ATTIVE			0.00			213.38
N. C. RETTIFICA IN CORSO D'ESE STORNO REG.-31/12/96											
28/08/2002 2	39727	U STORNO		RETTIFICA IN CORSO D'ESERCIZIO 805970001	SOPRAVVENIENZE ATTIVE			0.00			5.53
N. C. RETTIFICA IN CORSO D'ESE STORNO REG.-31/12/98											
28/08/2002 2	39729	U STORNO		RETTIFICA IN CORSO D'ESERCIZIO 805970001	SOPRAVVENIENZE ATTIVE			0.00			3 398.74
N. C. RETTIFICA IN CORSO D'ESE STORNO REG.-31/12/94											
28/08/2002 2	39731	U STORNO		RETTIFICA IN CORSO D'ESERCIZIO 805970001	SOPRAVVENIENZE ATTIVE			0.00			9.30
N. C. RETTIFICA IN CORSO D'ESE STORNO REG.-31/12/95											
28/08/2002 2	39739	U STORNO		RETTIFICA IN CORSO D'ESERCIZIO 805970001	SOPRAVVENIENZE ATTIVE			0.00			574.82
N. C. RETTIFICA IN CORSO D'ESE STORNO REG.-31/12/98											
28/08/2002 2	39740	U STORNO		RETTIFICA IN CORSO D'ESERCIZIO 805970001	SOPRAVVENIENZE ATTIVE			0.00			8 250.50
N. C. RETTIFICA IN CORSO D'ESE STORNO REG.-31/12/95											
28/08/2002 2	39741	U STORNO		RETTIFICA IN CORSO D'ESERCIZIO 805970001	SOPRAVVENIENZE ATTIVE			0.00			214.31
N. C. RETTIFICA IN CORSO D'ESE STORNO REG.-31/12/94											
28/08/2002 2	39747	U STORNO		RETTIFICA IN CORSO D'ESERCIZIO 805970001	SOPRAVVENIENZE ATTIVE			0.00			243.57
N. C. RETTIFICA IN CORSO D'ESE STORNO REG.-31/12/00											
28/08/2002 2	39749	U STORNO		RETTIFICA IN CORSO D'ESERCIZIO 805970001	SOPRAVVENIENZE ATTIVE			0.00			348.00
N. C. RETTIFICA IN CORSO D'ESE STORNO REG.-31/12/98											
28/08/2002 2	39751	U STORNO		RETTIFICA IN CORSO D'ESERCIZIO 805970001	SOPRAVVENIENZE ATTIVE			0.00			471.01
N. C. RETTIFICA IN CORSO D'ESE STORNO REG.-31/12/95											
28/08/2002 2	39763	U STORNO		RETTIFICA IN CORSO D'ESERCIZIO 805970001	SOPRAVVENIENZE ATTIVE			0.00			687.72
N. C. RETTIFICA IN CORSO D'ESE STORNO REG.-31/12/97											
28/08/2002 2	39764	U STORNO		RETTIFICA IN CORSO D'ESERCIZIO 805970001	SOPRAVVENIENZE ATTIVE			0.00			210.71
N. C. RETTIFICA IN CORSO D'ESE STORNO REG.-31/12/98											





Elementi di selezione										
Conto: 805970001 - SOPRAVVENIENZE ATTIVE, Contabilità ufficiale										
Data Reg.	Numero U/E	Causale	Descrizione causale	Conto/ditta	N. Causale	Descrizione conto/ragione sociale	Importo	Importo Res.	Dare	Avere
Numer/Anno/Num Doc										
28/08/2002	39765	U STORNO	RETTIFICA IN CORSO D'ESERCIZIO	805970001		SOPRAVVENIENZE ATTIVE			0.00	19 682.46
2			N. C. RETTIFICA IN CORSO							
			D'ESE STORNO REG.-31/12/95							
28/08/2002	39767	U STORNO	RETTIFICA IN CORSO D'ESERCIZIO	805970001		SOPRAVVENIENZE ATTIVE			0.00	3 398.30
2			N. C. RETTIFICA IN CORSO							
			D'ESE STORNO REG.-31/12/99							
28/08/2002	39775	U STORNO	RETTIFICA IN CORSO D'ESERCIZIO	805970001		SOPRAVVENIENZE ATTIVE			0.00	245.83
2			N. C. RETTIFICA IN CORSO							
			D'ESE STORNO REG.-31/12/97							
28/08/2002	39776	U STORNO	RETTIFICA IN CORSO D'ESERCIZIO	805970001		SOPRAVVENIENZE ATTIVE			0.00	10.32
2			N. C. RETTIFICA IN CORSO							
			D'ESE STORNO REG.-31/12/00							
28/08/2002	39779	U STORNO	RETTIFICA IN CORSO D'ESERCIZIO	805970001		SOPRAVVENIENZE ATTIVE			0.00	157.94
2			N. C. RETTIFICA IN CORSO							
			D'ESE STORNO REG.-31/12/99							
28/08/2002	39781	U STORNO	RETTIFICA IN CORSO D'ESERCIZIO	805970001		SOPRAVVENIENZE ATTIVE			0.00	39.25
2			N. C. RETTIFICA IN CORSO							
			D'ESE STORNO REG.-31/12/97							
28/08/2002	39784	U STORNO	RETTIFICA IN CORSO D'ESERCIZIO	805970001		SOPRAVVENIENZE ATTIVE			0.00	25.31
2			N. C. RETTIFICA IN CORSO							
			D'ESE STORNO REG.-31/12/00							
28/08/2002	39785	U STORNO	RETTIFICA IN CORSO D'ESERCIZIO	805970001		SOPRAVVENIENZE ATTIVE			0.00	9.68
2			N. C. RETTIFICA IN CORSO							
			D'ESE STORNO REG.-31/12/95							
28/08/2002	39788	U STORNO	RETTIFICA IN CORSO D'ESERCIZIO	805970001		SOPRAVVENIENZE ATTIVE			0.00	504.47
2			N. C. RETTIFICA IN CORSO							
			D'ESE STORNO REG.-31/12/97							
28/08/2002	39789	U STORNO	RETTIFICA IN CORSO D'ESERCIZIO	805970001		SOPRAVVENIENZE ATTIVE			0.00	77.47
2			N. C. RETTIFICA IN CORSO							
			D'ESE STORNO REG.-31/12/97							
28/08/2002	39790	U STORNO	RETTIFICA IN CORSO D'ESERCIZIO	805970001		SOPRAVVENIENZE ATTIVE			0.00	7 459.09
2			N. C. RETTIFICA IN CORSO							
			D'ESE STORNO REG.-31/12/98							
28/08/2002	39792	U STORNO	RETTIFICA IN CORSO D'ESERCIZIO	805970001		SOPRAVVENIENZE ATTIVE			0.00	101 337.25
2			N. C. RETTIFICA IN CORSO							
			D'ESE STORNO REG.-31/12/97							
28/08/2002	39796	U STORNO	RETTIFICA IN CORSO D'ESERCIZIO	805970001		SOPRAVVENIENZE ATTIVE			0.00	23 601.49
2			N. C. RETTIFICA IN CORSO							
			D'ESE STORNO REG.-31/12/00							
28/08/2002	39797	U STORNO	RETTIFICA IN CORSO D'ESERCIZIO	805970001		SOPRAVVENIENZE ATTIVE			0.00	4 236.16
2			N. C. RETTIFICA IN CORSO							
			D'ESE STORNO REG.-31/12/98							
28/08/2002	39800	U STORNO	RETTIFICA IN CORSO D'ESERCIZIO	805970001		SOPRAVVENIENZE ATTIVE			0.00	81.81
2			N. C. RETTIFICA IN CORSO							
			D'ESE STORNO REG.-31/12/99							
28/08/2002	39801	U STORNO	RETTIFICA IN CORSO D'ESERCIZIO	805970001		SOPRAVVENIENZE ATTIVE			0.00	542.28
2			N. C. RETTIFICA IN CORSO							
			D'ESE STORNO REG.-31/12/97							
28/08/2002	39802	U STORNO	RETTIFICA IN CORSO D'ESERCIZIO	805970001		SOPRAVVENIENZE ATTIVE			0.00	1 238.87
2			N. C. RETTIFICA IN CORSO							
			D'ESE STORNO REG.-31/12/99							
28/08/2002	39803	U STORNO	RETTIFICA IN CORSO D'ESERCIZIO	805970001		SOPRAVVENIENZE ATTIVE			0.00	29 375.17
2			N. C. RETTIFICA IN CORSO							
			D'ESE STORNO REG.-31/12/98							
28/08/2002	39804	U STORNO	RETTIFICA IN CORSO D'ESERCIZIO	805970001		SOPRAVVENIENZE ATTIVE			0.00	13.98
2			N. C. RETTIFICA IN CORSO							
			D'ESE STORNO REG.-31/12/98							
28/08/2002	39805	U STORNO	RETTIFICA IN CORSO D'ESERCIZIO	805970001		SOPRAVVENIENZE ATTIVE			0.00	914.35
2			N. C. RETTIFICA IN CORSO							
			D'ESE STORNO REG.-31/12/94							
28/08/2002	39806	U STORNO	RETTIFICA IN CORSO D'ESERCIZIO	805970001		SOPRAVVENIENZE ATTIVE			0.00	6 537.31
2			N. C. RETTIFICA IN CORSO							
			D'ESE STORNO REG.-31/12/98							
28/08/2002	39810	U STORNO	RETTIFICA IN CORSO D'ESERCIZIO	805970001		SOPRAVVENIENZE ATTIVE			0.00	99.16
2			N. C. RETTIFICA IN CORSO							
			D'ESE STORNO REG.-31/12/98							
28/08/2002	39811	U STORNO	RETTIFICA IN CORSO D'ESERCIZIO	805970001		SOPRAVVENIENZE ATTIVE			0.00	330.42
2			N. C. RETTIFICA IN CORSO							
			D'ESE STORNO REG.-31/12/98							
28/08/2002	39813	U STORNO	RETTIFICA IN CORSO D'ESERCIZIO	805970001		SOPRAVVENIENZE ATTIVE			0.00	3 003.55
2			N. C. RETTIFICA IN CORSO							
			D'ESE STORNO REG.-31/12/99							
28/08/2002	39814	U STORNO	RETTIFICA IN CORSO D'ESERCIZIO	805970001		SOPRAVVENIENZE ATTIVE			0.00	1 062.00
2			N. C. RETTIFICA IN CORSO							
			D'ESE STORNO REG.-31/12/96							
28/08/2002	39815	U STORNO	RETTIFICA IN CORSO D'ESERCIZIO	805970001		SOPRAVVENIENZE ATTIVE			0.00	226.21
2			N. C. RETTIFICA IN CORSO							
			D'ESE STORNO REG.-31/12/95							
28/08/2002	39816	U STORNO	RETTIFICA IN CORSO D'ESERCIZIO	805970001		SOPRAVVENIENZE ATTIVE			0.00	2 152.21
2			N. C. RETTIFICA IN CORSO							
			D'ESE STORNO REG.-31/12/96							




Elementi di selezione

Conto: 805970001 - SOPRAVVENIENZE ATTIVE, Contabilità ufficiale

Data reg.	Numero U/Ecausale	Descrizione causale	Num.lbg	Descrizione conto/ragione sociale	Importo	Importo Res.	Data	Avere
Riga	Descrizione movimento	Conto/ditta						
Numer/Anno/Num Doc	Data Reg.	Tipo	Num.Doc.	Data Doc.	Causale			
28/08/2002	39817	U STORNO					0.00	4 229.99
2	N. C. RETTIFICA IN CORSO D'ESE STORNO REG.-31/12/97		805970001		SOPRAVVENIENZE ATTIVE			
28/08/2002	39818	U STORNO					0.00	11 383.38
2	N. C. RETTIFICA IN CORSO D'ESE STORNO REG.-31/12/97		805970001		SOPRAVVENIENZE ATTIVE			
28/08/2002	39820	U STORNO					0.00	36 128.00
2	N. C. RETTIFICA IN CORSO D'ESE STORNO REG.-31/12/99		805970001		SOPRAVVENIENZE ATTIVE			
28/08/2002	39883	U STORNO					0.00	439.50
2	N. C. RETTIFICA IN CORSO D'ESE STORNO REG.-31/12/96		805970001		SOPRAVVENIENZE ATTIVE			
28/08/2002	39894	U STORNO					0.00	263.99
2	N. C. RETTIFICA IN CORSO D'ESE STORNO REG.-31/12/98		805970001		SOPRAVVENIENZE ATTIVE			
28/08/2002	39886	U STORNO					0.00	81.32
2	N. C. RETTIFICA IN CORSO D'ESE STORNO REG.-31/12/98		805970001		SOPRAVVENIENZE ATTIVE			
28/08/2002	39891	U STORNO					0.00	63.63
2	N. C. RETTIFICA IN CORSO D'ESE STORNO REG.-31/12/01		805970001		SOPRAVVENIENZE ATTIVE			
28/08/2002	39896	U STORNO					0.00	64.56
2	N. C. RETTIFICA IN CORSO D'ESE STORNO REG.-31/12/99		805970001		SOPRAVVENIENZE ATTIVE			
28/08/2002	39902	U STORNO					0.00	1 619.07
2	N. C. RETTIFICA IN CORSO D'ESE STORNO REG.-31/12/96		805970001		SOPRAVVENIENZE ATTIVE			
28/08/2002	39903	U STORNO					0.00	1 606.27
2	N. C. RETTIFICA IN CORSO D'ESE STORNO REG.-31/12/99		805970001		SOPRAVVENIENZE ATTIVE			
28/08/2002	39908	U STORNO					0.00	185.92
2	N. C. RETTIFICA IN CORSO D'ESE STORNO REG.-31/12/98		805970001		SOPRAVVENIENZE ATTIVE			
28/08/2002	39912	U STORNO					0.00	123.20
2	N. C. RETTIFICA IN CORSO D'ESE STORNO REG.-31/12/98		805970001		SOPRAVVENIENZE ATTIVE			
28/08/2002	39914	U STORNO					0.00	22 248.73
2	N. C. RETTIFICA IN CORSO D'ESE STORNO REG.-31/12/99		805970001		SOPRAVVENIENZE ATTIVE			
28/08/2002	39953	U STORNO					0.00	327.15
2	N. C. RETTIFICA IN CORSO D'ESE STORNO REG.-31/12/98		805970001		SOPRAVVENIENZE ATTIVE			
28/08/2002	39958	U STORNO					0.00	5.11
2	N. C. RETTIFICA IN CORSO D'ESE STORNO REG.-31/12/95		805970001		SOPRAVVENIENZE ATTIVE			
28/08/2002	39967	U STORNO					0.00	395.54
2	N. C. RETTIFICA IN CORSO D'ESE STORNO REG.-31/12/98		805970001		SOPRAVVENIENZE ATTIVE			
28/08/2002	39981	U STORNO					0.00	169.98
2	N. C. RETTIFICA IN CORSO D'ESE STORNO REG.-31/12/01		805970001		SOPRAVVENIENZE ATTIVE			
28/08/2002	39990	U STORNO					0.00	27 962.01
2	N. C. RETTIFICA IN CORSO D'ESE STORNO REG.-31/12/97		805970001		SOPRAVVENIENZE ATTIVE			
28/08/2002	39992	U STORNO					0.00	19 151.42
2	N. C. RETTIFICA IN CORSO D'ESE STORNO REG.-31/12/96		805970001		SOPRAVVENIENZE ATTIVE			
28/08/2002	39994	U STORNO					0.00	442.01
2	N. C. RETTIFICA IN CORSO D'ESE STORNO REG.-31/12/95		805970001		SOPRAVVENIENZE ATTIVE			
28/08/2002	39995	U STORNO					0.00	352.37
2	N. C. RETTIFICA IN CORSO D'ESE STORNO REG.-31/12/95		805970001		SOPRAVVENIENZE ATTIVE			
28/08/2002	39996	U STORNO					0.00	30.73
2	N. C. RETTIFICA IN CORSO D'ESE STORNO REG.-31/12/96		805970001		SOPRAVVENIENZE ATTIVE			
28/08/2002	39998	U STORNO					0.00	58.36
2	N. C. RETTIFICA IN CORSO D'ESE STORNO REG.-31/12/98		805970001		SOPRAVVENIENZE ATTIVE			
28/08/2002	39999	U STORNO					0.00	175.77
2	N. C. RETTIFICA IN CORSO D'ESE STORNO REG.-31/12/96		805970001		SOPRAVVENIENZE ATTIVE			
28/08/2002	40001	U STORNO					0.00	10.22
2	N. C. RETTIFICA IN CORSO D'ESE STORNO REG.-31/12/00		805970001		SOPRAVVENIENZE ATTIVE			
28/08/2002	40013	U STORNO					0.00	20.61
2	N. C. RETTIFICA IN CORSO D'ESE STORNO REG.-31/12/99		805970001		SOPRAVVENIENZE ATTIVE			
28/08/2002	40015	U STORNO					0.00	74.06
2	N. C. RETTIFICA IN CORSO D'ESE STORNO REG.-31/12/97		805970001		SOPRAVVENIENZE ATTIVE			

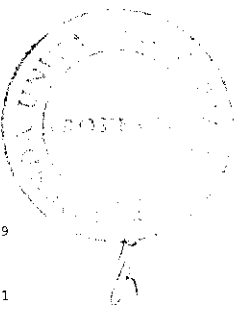




Elementi di selezione

Conto: 805970001 - SOPRAVVENIENZE ATTIVE, Contabilità ufficiale

Data reg.	Numero Riga	U/E/Causale	Descrizione causale	Num. libg	Descrizione conto/ragione sociale	Dare	Avere
Numero/Anno/Num Doc	Descrizione movi ento	Data Reg.	Conto/ditta	Num.Doc.	Data Doc. Causale	Importo	Importo Res.
28/08/2002 2	40117 N. C. RETTIFICA IN CORSO D'ESE STORNO REG.-31/12/98	U STORNO	RETTIFICA IN CORSO D'ESERCIZIO	805970001	SOPRAVVENIENZE ATTIVE	0.00	170.43
28/08/2002 2	40118 N. C. RETTIFICA IN CORSO D'ESE STORNO REG.-31/12/95	U STORNO	RETTIFICA IN CORSO D'ESERCIZIO	805970001	SOPRAVVENIENZE ATTIVE	0.00	346.97
28/08/2002 2	40119 N. C. RETTIFICA IN CORSO D'ESE STORNO REG.-31/12/98	U STORNO	RETTIFICA IN CORSO D'ESERCIZIO	805970001	SOPRAVVENIENZE ATTIVE	0.00	1 142.71
28/08/2002 2	40120 N. C. RETTIFICA IN CORSO D'ESE STORNO REG.-31/12/99	U STORNO	RETTIFICA IN CORSO D'ESERCIZIO	805970001	SOPRAVVENIENZE ATTIVE	0.00	509.59
28/08/2002 2	40121 N. C. RETTIFICA IN CORSO D'ESE STORNO REG.-31/12/99	U STORNO	RETTIFICA IN CORSO D'ESERCIZIO	805970001	SOPRAVVENIENZE ATTIVE	0.00	1 078.20
28/08/2002 2	40122 N. C. RETTIFICA IN CORSO D'ESE STORNO REG.-31/12/98	U STORNO	RETTIFICA IN CORSO D'ESERCIZIO	805970001	SOPRAVVENIENZE ATTIVE	0.00	251.05
28/08/2002 2	40123 N. C. RETTIFICA IN CORSO D'ESE STORNO REG.-31/12/99	U STORNO	RETTIFICA IN CORSO D'ESERCIZIO	805970001	SOPRAVVENIENZE ATTIVE	0.00	40.28
28/08/2002 2	40124 N. C. RETTIFICA IN CORSO D'ESE STORNO REG.-31/12/98	U STORNO	RETTIFICA IN CORSO D'ESERCIZIO	805970001	SOPRAVVENIENZE ATTIVE	0.00	309.62
28/08/2002 2	40125 N. C. RETTIFICA IN CORSO D'ESE STORNO REG.-31/12/98	U STORNO	RETTIFICA IN CORSO D'ESERCIZIO	805970001	SOPRAVVENIENZE ATTIVE	0.00	83.79
28/08/2002 2	40126 N. C. RETTIFICA IN CORSO D'ESE STORNO REG.-31/12/97	U STORNO	RETTIFICA IN CORSO D'ESERCIZIO	805970001	SOPRAVVENIENZE ATTIVE	0.00	2 103.88
29/08/2002 2	40127 N. C. RETTIFICA IN CORSO D'ESE STORNO REG.-31/12/96	U STORNO	RETTIFICA IN CORSO D'ESERCIZIO	805970001	SOPRAVVENIENZE ATTIVE	0.00	674.30
29/08/2002 2	40128 N. C. RETTIFICA IN CORSO D'ESE STORNO REG.-31/12/97	U STORNO	RETTIFICA IN CORSO D'ESERCIZIO	805970001	SOPRAVVENIENZE ATTIVE	0.00	1 252.15
28/08/2002 2	40129 N. C. RETTIFICA IN CORSO D'ESE STORNO REG.-31/12/98	U STORNO	RETTIFICA IN CORSO D'ESERCIZIO	805970001	SOPRAVVENIENZE ATTIVE	0.00	1 549.37
28/08/2002 2	40130 N. C. RETTIFICA IN CORSO D'ESE STORNO REG.-31/12/97	U STORNO	RETTIFICA IN CORSO D'ESERCIZIO	805970001	SOPRAVVENIENZE ATTIVE	0.00	35.20
28/08/2002 2	40131 N. C. RETTIFICA IN CORSO D'ESE STORNO REG.-31/12/95	U STORNO	RETTIFICA IN CORSO D'ESERCIZIO	805970001	SOPRAVVENIENZE ATTIVE	0.00	368.75
28/08/2002 2	40132 N. C. RETTIFICA IN CORSO D'ESE STORNO REG.-31/12/97	U STORNO	RETTIFICA IN CORSO D'ESERCIZIO	805970001	SOPRAVVENIENZE ATTIVE	0.00	3 753.09
28/08/2002 2	40137 N. C. RETTIFICA IN CORSO D'ESE STORNO REG.-31/12/98	U STORNO	RETTIFICA IN CORSO D'ESERCIZIO	805970001	SOPRAVVENIENZE ATTIVE	0.00	7.81
28/08/2002 2	40138 N. C. RETTIFICA IN CORSO D'ESE STORNO REG.-31/12/97	U STORNO	RETTIFICA IN CORSO D'ESERCIZIO	805970001	SOPRAVVENIENZE ATTIVE	0.00	454.80
28/08/2002 2	40139 N. C. RETTIFICA IN CORSO D'ESE STORNO REG.-31/12/95	U STORNO	RETTIFICA IN CORSO D'ESERCIZIO	805970001	SOPRAVVENIENZE ATTIVE	0.00	28.78
28/08/2002 2	40142 N. C. RETTIFICA IN CORSO D'ESE STORNO REG.-31/12/96	U STORNO	RETTIFICA IN CORSO D'ESERCIZIO	805970001	SOPRAVVENIENZE ATTIVE	0.00	5.35
28/08/2002 2	40143 N. C. RETTIFICA IN CORSO D'ESE STORNO REG.-31/12/96	U STORNO	RETTIFICA IN CORSO D'ESERCIZIO	805970001	SOPRAVVENIENZE ATTIVE	0.00	52.61
28/08/2002 2	40144 N. C. RETTIFICA IN CORSO D'ESE STORNO REG.-31/12/98	U STORNO	RETTIFICA IN CORSO D'ESERCIZIO	805970001	SOPRAVVENIENZE ATTIVE	0.00	233.69
28/08/2002 2	40145 N. C. RETTIFICA IN CORSO D'ESE STORNO REG.-31/12/95	U STORNO	RETTIFICA IN CORSO D'ESERCIZIO	805970001	SOPRAVVENIENZE ATTIVE	0.00	3 002.86
28/08/2002 2	40146 N. C. RETTIFICA IN CORSO D'ESE STORNO REG.-31/12/97	U STORNO	RETTIFICA IN CORSO D'ESERCIZIO	805970001	SOPRAVVENIENZE ATTIVE	0.00	66.11
28/08/2002 2	40148 N. C. RETTIFICA IN CORSO D'ESE STORNO REG.-31/12/98	U STORNO	RETTIFICA IN CORSO D'ESERCIZIO	805970001	SOPRAVVENIENZE ATTIVE	0.00	204.52
28/08/2002 2	40149 N. C. RETTIFICA IN CORSO D'ESE STORNO REG.-31/12/98	U STORNO	RETTIFICA IN CORSO D'ESERCIZIO	805970001	SOPRAVVENIENZE ATTIVE	0.00	74.89
28/08/2002 2	50595 N. C. RETTIFICA IN CORSO D'ESE STORNO REG.-31/12/01	U STORNO	RETTIFICA IN CORSO D'ESERCIZIO	805970001	SOPRAVVENIENZE ATTIVE	0.00	3.87

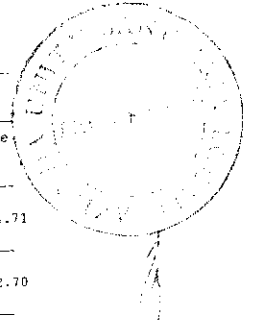


Elementi di selezione

Conto: 805970001 - SOPRAVVENIENZE ATTIVE, Contabilità ufficiale

Data reg.	Numero Riga	U/E Causale	Descrizione causale	Descrizione conto/ragione sociale	Data	Avere
Numer/Anno/Num Doc	Descrizione movimento	Data Reg.	Conto/ditta	Importo	Importo Res.	
			Num.Doc.	Causale		
28/08/2002	50598	U STORNO	RETTIFICA IN CORSO D'ESERCIZIO	SOPRAVVENIENZE ATTIVE	0.00	30.99
2	N. C. RETTIFICA IN CORSO D'ESE STORNO REG.-31/12/97		805970001			
02/09/2002	41260	U STORNO	RETTIFICA IN CORSO D'ESERCIZIO	SOPRAVVENIENZE ATTIVE	0.00	30 992.21
2	N. C. RETTIFICA IN CORSO D'ESE STORNO REG.NI-31/12/95		805970001			
02/09/2002	41264	U STORNO	RETTIFICA IN CORSO D'ESERCIZIO	SOPRAVVENIENZE ATTIVE	0.00	41 767.13
2	N. C. RETTIFICA IN CORSO D'ESE STORNO REG.NI-31/12/99		805970001			
04/09/2002	41740	U STORNO	RETTIFICA IN CORSO D'ESERCIZIO	SOPRAVVENIENZE ATTIVE	0.00	3 845.50
2	STORNO REG.NI STORNO REG.-31/12/98		805970001			
04/09/2002	41752	U STORNO	RETTIFICA IN CORSO D'ESERCIZIO	SOPRAVVENIENZE ATTIVE	0.00	95 260.48
2	STORNO REG.NI STORNO REG.-31/12/96		805970001			
04/09/2002	41753	U STORNO	RETTIFICA IN CORSO D'ESERCIZIO	SOPRAVVENIENZE ATTIVE	0.00	77.47
2	STORNO REG.NI STORNO REG.-31/12/98		805970001			
04/09/2002	41754	U STORNO	RETTIFICA IN CORSO D'ESERCIZIO	SOPRAVVENIENZE ATTIVE	0.00	495.26
2	STORNO REG.NI STORNO REG.NI-31/12/97		805970001			
04/09/2002	41755	U STORNO	RETTIFICA IN CORSO D'ESERCIZIO	SOPRAVVENIENZE ATTIVE	0.00	218.47
2	N. C. RETTIFICA IN CORSO D'ESE STORNO REG.NI-31/12/98		805970001			
04/09/2002	41756	U STORNO	RETTIFICA IN CORSO D'ESERCIZIO	SOPRAVVENIENZE ATTIVE	0.00	1 231.33
2	N. C. RETTIFICA IN CORSO D'ESE STORNO REG.NI-31/12/98		805970001			
04/09/2002	41757	U STORNO	RETTIFICA IN CORSO D'ESERCIZIO	SOPRAVVENIENZE ATTIVE	0.00	1 791.70
2	STORNO REG.NI STORNO REG.NI-31/12/00		805970001			
04/09/2002	41759	U STORNO	RETTIFICA IN CORSO D'ESERCIZIO	SOPRAVVENIENZE ATTIVE	0.00	584.56
2	STORNO REG.NI STORNO REG.NI-31/12/00		805970001			
04/09/2002	41766	U STORNO	RETTIFICA IN CORSO D'ESERCIZIO	SOPRAVVENIENZE ATTIVE	0.00	1 046.75
2	N. C. RETTIFICA IN CORSO D'ESE STORNO REG.NI-31/12/98		805970001			
04/09/2002	41771	U STORNO	RETTIFICA IN CORSO D'ESERCIZIO	SOPRAVVENIENZE ATTIVE	0.00	25.31
2	N. C. RETTIFICA IN CORSO D'ESE STORNO REG.NI-31/12/99		805970001			
04/09/2002	41772	U STORNO	RETTIFICA IN CORSO D'ESERCIZIO	SOPRAVVENIENZE ATTIVE	0.00	6 507.36
2	N. C. RETTIFICA IN CORSO D'ESE STORNO REG.NI-31/12/99		805970001			
04/09/2002	41786	U STORNO	RETTIFICA IN CORSO D'ESERCIZIO	SOPRAVVENIENZE ATTIVE	0.00	15 512.87
2	STORNO REG.NI STORNO REG.NI-31/12/98		805970001			
04/09/2002	41787	U STORNO	RETTIFICA IN CORSO D'ESERCIZIO	SOPRAVVENIENZE ATTIVE	0.00	5 813.25
2	STORNO REG.NI STORNO REG.NI-31/12/99		805970001			
04/09/2002	41795	U STORNO	RETTIFICA IN CORSO D'ESERCIZIO	SOPRAVVENIENZE ATTIVE	0.00	603.61
2	STORNO REG.NI STORNO REG.NI-31/12/99		805970001			
04/09/2002	41798	U STORNO	RETTIFICA IN CORSO D'ESERCIZIO	SOPRAVVENIENZE ATTIVE	0.00	25.82
2	N. C. RETTIFICA IN CORSO D'ESE STORNO REG.NI-31/12/97		805970001			
04/09/2002	41800	U STORNO	RETTIFICA IN CORSO D'ESERCIZIO	SOPRAVVENIENZE ATTIVE	0.00	4 027.00
2	N. C. RETTIFICA IN CORSO D'ESE STORNO REG.NI-31/12/95		805970001			
04/09/2002	41801	U STORNO	RETTIFICA IN CORSO D'ESERCIZIO	SOPRAVVENIENZE ATTIVE	0.00	773.78
2	N. C. RETTIFICA IN CORSO D'ESE STORNO REG.NI-31/12/97		805970001			
04/09/2002	41802	U STORNO	RETTIFICA IN CORSO D'ESERCIZIO	SOPRAVVENIENZE ATTIVE	0.00	7 109.88
2	N. C. RETTIFICA IN CORSO D'ESE STORNO REG.NI-31/12/98		805970001			
04/09/2002	41803	U STORNO	RETTIFICA IN CORSO D'ESERCIZIO	SOPRAVVENIENZE ATTIVE	0.00	49.17
2	STORNO REG.NI STORNO REG.NI-31/12/96		805970001			
04/09/2002	41806	U STORNO	RETTIFICA IN CORSO D'ESERCIZIO	SOPRAVVENIENZE ATTIVE	0.00	391.40
2	N. C. RETTIFICA IN CORSO D'ESE STORNO REG.NI-31/12/96		805970001			
04/09/2002	41807	U STORNO	RETTIFICA IN CORSO D'ESERCIZIO	SOPRAVVENIENZE ATTIVE	0.00	36.15
2	STORNO REG.NI STORNO REG.NI-31/12/00		805970001			
04/09/2002	41898	U STORNO	RETTIFICA IN CORSO D'ESERCIZIO	SOPRAVVENIENZE ATTIVE	0.00	566.19
2	STORNO REG.NI STORNO REG.NI-31/12/97		805970001			
04/09/2002	41809	U STORNO	RETTIFICA IN CORSO D'ESERCIZIO	SOPRAVVENIENZE ATTIVE	0.00	536.08
2	N. C. RETTIFICA IN CORSO D'ESE STORNO REG.NI-31/12/98		805970001			
04/09/2002	41810	U STORNO	RETTIFICA IN CORSO D'ESERCIZIO	SOPRAVVENIENZE ATTIVE	0.00	357.69
2	STORNO REG.NI STORNO REG.NI-31/12/97		805970001			





Elementi di selezione

Conto: 805970001 - SOPRAVVIVENZE ATTIVE, Contabilità ufficiale

Data reg.	Numero Riga	U/E Causale	Descrizione causale	Num. lbg	Data	Avere
Riga Descrizione movimento		Conto/ditta		Descrizione conto/ragione sociale		
Numer/Anno/Num Doc	Data Reg.	Tip	Num.Doc.	Data Doc.	Causale	Importo Res.
04/09/2002	2	41999	U STORNO	RETTIFICA IN CORSO D'ESERCIZIO	805970001	564.71
STORNO REG.NI STORNO REG.NI-31/12/99						
04/09/2002	2	41901	U STORNO	RETTIFICA IN CORSO D'ESERCIZIO	805970001	142.70
STORNO REG.NI STORNO REG.NI-31/12/98						
04/09/2002	2	41902	U STORNO	RETTIFICA IN CORSO D'ESERCIZIO	805970001	2 083.92
STORNO REG.NI STORNO REG.NI-31/12/95						
04/09/2002	2	41903	U STORNO	RETTIFICA IN CORSO D'ESERCIZIO	805970001	53.71
STORNO REG.NI STORNO REG.NI-31/12/95						
04/09/2002	2	41904	U STORNO	RETTIFICA IN CORSO D'ESERCIZIO	805970001	556.19
STORNO REG.NI STORNO REG.NI-31/12/97						
04/09/2002	2	41905	U STORNO	RETTIFICA IN CORSO D'ESERCIZIO	805970001	85.22
STORNO REG.NI STORNO REG.NI-31/12/96						
04/09/2002	2	41906	U STORNO	RETTIFICA IN CORSO D'ESERCIZIO	805970001	32.92
STORNO REG.NI STORNO REG.NI-31/12/98						
04/09/2002	2	41907	U STORNO	RETTIFICA IN CORSO D'ESERCIZIO	805970001	1 141.28
STORNO REG.NI STORNO REG.NI-31/12/97						
04/09/2002	2	41908	U STORNO	RETTIFICA IN CORSO D'ESERCIZIO	805970001	10 017.42
STORNO REG.NI STORNO REG.NI-31/12/96						
04/09/2002	2	41909	U STORNO	RETTIFICA IN CORSO D'ESERCIZIO	805970001	1 910.37
STORNO REG.NI STORNO REG.NI-31/12/98						
04/09/2002	2	41911	U STORNO	RETTIFICA IN CORSO D'ESERCIZIO	805970001	125.58
STORNO REG.NI STORNO REG.NI-31/12/96						
04/09/2002	2	41912	U STORNO	RETTIFICA IN CORSO D'ESERCIZIO	805970001	4 539.71
STORNO REG.NI STORNO REG.NI-31/12/99						
04/09/2002	2	41914	U STORNO	RETTIFICA IN CORSO D'ESERCIZIO	805970001	71.47
STORNO REG.NI STORNO REG.NI-31/12/98						
04/09/2002	2	41915	U STORNO	RETTIFICA IN CORSO D'ESERCIZIO	805970001	22.18
STORNO REG.NI STORNO REG.NI-31/12/96						
04/09/2002	2	41916	U STORNO	RETTIFICA IN CORSO D'ESERCIZIO	805970001	184.38
STORNO REG.NI STORNO REG.NI-31/12/97						
04/09/2002	2	41917	U STORNO	RETTIFICA IN CORSO D'ESERCIZIO	805970001	51.65
STORNO REG.NI STORNO REG.NI-31/12/90						
04/09/2002	2	41918	U STORNO	RETTIFICA IN CORSO D'ESERCIZIO	805970001	1 173.85
STORNO REG.NI STORNO REG.NI-31/12/96						
04/09/2002	2	41919	U STORNO	RETTIFICA IN CORSO D'ESERCIZIO	805970001	698.10
STORNO REG.NI STORNO REG.NI-31/12/98						
04/09/2002	2	41921	U STORNO	RETTIFICA IN CORSO D'ESERCIZIO	805970001	5.42
STORNO REG.NI STORNO REG.NI-31/12/98						
04/09/2002	2	41922	U STORNO	RETTIFICA IN CORSO D'ESERCIZIO	805970001	4 828.47
STORNO REG.NI STORNO REG.NI-31/12/96						
04/09/2002	2	41925	U STORNO	RETTIFICA IN CORSO D'ESERCIZIO	805970001	0.04
STORNO REG.NI STORNO REG.NI-31/12/01						
04/09/2002	2	41926	U STORNO	RETTIFICA IN CORSO D'ESERCIZIO	805970001	13 336.93
STORNO REG.NI STORNO REG.NI-31/12/96						
04/09/2002	2	50599	U STORNO	RETTIFICA IN CORSO D'ESERCIZIO	805970001	396.64
STORNO REG.NI STORNO REG.-31/12/98						
04/09/2002	2	50601	U STORNO	RETTIFICA IN CORSO D'ESERCIZIO	805970001	9.91
STORNO REG.NI STORNO REG.NI-31/12/97						
05/09/2002	2	41975	U STORNO	RETTIFICA IN CORSO D'ESERCIZIO	805970001	2 636.56
STORNO REG. STORNO REG.-31/12/96						
05/09/2002	2	41976	U STORNO	RETTIFICA IN CORSO D'ESERCIZIO	805970001	138.97
STORNO REG. STORNO REG.-31/12/97						
05/09/2002	2	41977	U STORNO	RETTIFICA IN CORSO D'ESERCIZIO	805970001	6.04
STORNO REG. STORNO REG.-31/12/95						

Elementi di selezione

Conto: 805970001 - SOPRAVVENIENZE ATTIVE, Contabilità ufficiale

Data reg.	Numero	U/E Causale	Descrizione causale	Conto/ditta	Num. lbg	Descrizione conto/ragione sociale	Data	Avere
Numer/Anno/Num Doc	Descrizione movimento	Data Reg.	Tipo	Num.Doc.	Data Doc.	Causale	Importo	Importo Res.
05/09/2002	41980	U STORNO	RETTIFICA IN CORSO D'ESERCIZIO	805970001		SOPRAVVENIENZE ATTIVE	0.00	107.47
2	STORNO REG. STORNO							
	REG.-31/12/95							
05/09/2002	42006	U STORNO	RETTIFICA IN CORSO D'ESERCIZIO	805970001		SOPRAVVENIENZE ATTIVE	0.00	9 216.90
2	DOPIA REG. 3272-16/05/01							
05/09/2002	42226	U STORNO	RETTIFICA IN CORSO D'ESERCIZIO	805970001		SOPRAVVENIENZE ATTIVE	0.00	3 296.16
2	STORNO REG. STORNO							
	REG.-31/12/94							
05/09/2002	42227	U STORNO	RETTIFICA IN CORSO D'ESERCIZIO	805970001		SOPRAVVENIENZE ATTIVE	0.00	161.13
2	STORNO REG. STORNO							
	REG.-31/12/97							
05/09/2002	42228	U STORNO	RETTIFICA IN CORSO D'ESERCIZIO	805970001		SOPRAVVENIENZE ATTIVE	0.00	1 177.52
2	STORNO REG. STORNO							
	REG.-31/12/98							
06/09/2002	42314	U STORNO	RETTIFICA IN CORSO D'ESERCIZIO	805970001		SOPRAVVENIENZE ATTIVE	0.00	3 407.78
2	STORNO REG. STORNO							
	REG.-31/12/99							
06/09/2002	42341	U STORNO	RETTIFICA IN CORSO D'ESERCIZIO	805970001		SOPRAVVENIENZE ATTIVE	0.00	6 145.97
2	STORNO REG. STORNO							
	REG.-31/12/95							
06/09/2002	42344	U STORNO	RETTIFICA IN CORSO D'ESERCIZIO	805970001		SOPRAVVENIENZE ATTIVE	0.00	28.40
2	STORNO REG. STORNO							
	REG.-31/12/98							
06/09/2002	42346	U STORNO	RETTIFICA IN CORSO D'ESERCIZIO	805970001		SOPRAVVENIENZE ATTIVE	0.00	1 745.42
2	STORNO REG. STORNO							
	REG.-31/12/94							
06/09/2002	42347	U STORNO	RETTIFICA IN CORSO D'ESERCIZIO	805970001		SOPRAVVENIENZE ATTIVE	0.00	1 815.02
2	STORNO REG. STORNO							
	REG.-31/12/96							
06/09/2002	42348	U STORNO	RETTIFICA IN CORSO D'ESERCIZIO	805970001		SOPRAVVENIENZE ATTIVE	0.00	63.03
2	STORNO REG. STORNO							
	REG.-31/12/97							
06/09/2002	42349	U STORNO	RETTIFICA IN CORSO D'ESERCIZIO	805970001		SOPRAVVENIENZE ATTIVE	0.00	3 040.95
2	STORNO REG. STORNO							
	REG.-31/12/95							
06/09/2002	42351	U STORNO	RETTIFICA IN CORSO D'ESERCIZIO	805970001		SOPRAVVENIENZE ATTIVE	0.00	35.23
2	STORNO REG. STORNO							
	REG.-31/12/95							
06/09/2002	42352	U STORNO	RETTIFICA IN CORSO D'ESERCIZIO	805970001		SOPRAVVENIENZE ATTIVE	0.00	38 695.65
2	STORNO REG. STORNO							
	REG.-31/12/95							
06/09/2002	42353	U STORNO	RETTIFICA IN CORSO D'ESERCIZIO	805970001		SOPRAVVENIENZE ATTIVE	0.00	202.51
2	STORNO REG. STORNO							
	REG.-31/12/97							
06/09/2002	42354	U STORNO	RETTIFICA IN CORSO D'ESERCIZIO	805970001		SOPRAVVENIENZE ATTIVE	0.00	676.04
2	STORNO REG. STORNO							
	REG.-31/12/97							
06/09/2002	42355	U STORNO	RETTIFICA IN CORSO D'ESERCIZIO	805970001		SOPRAVVENIENZE ATTIVE	0.00	1 647.50
2	STORNO REG. STORNO							
	REG.-31/12/97							
06/09/2002	42356	U STORNO	RETTIFICA IN CORSO D'ESERCIZIO	805970001		SOPRAVVENIENZE ATTIVE	0.00	8 512.46
2	STORNO REG. STORNO							
	REG.-31/12/99							
06/09/2002	42357	U STORNO	RETTIFICA IN CORSO D'ESERCIZIO	805970001		SOPRAVVENIENZE ATTIVE	0.00	297.49
2	STORNO REG. STORNO							
	REG.-31/12/99							
06/09/2002	42358	U STORNO	RETTIFICA IN CORSO D'ESERCIZIO	805970001		SOPRAVVENIENZE ATTIVE	0.00	145.70
2	STORNO REG. STORNO							
	REG.-31/12/96							
06/09/2002	42359	U STORNO	RETTIFICA IN CORSO D'ESERCIZIO	805970001		SOPRAVVENIENZE ATTIVE	0.00	15.50
2	STORNO REG. STORNO							
	REG.-31/12/00							
06/09/2002	42360	U STORNO	RETTIFICA IN CORSO D'ESERCIZIO	805970001		SOPRAVVENIENZE ATTIVE	0.00	184.38
2	STORNO REG. STORNO							
	REG.-31/12/97							
06/09/2002	42361	U STORNO	RETTIFICA IN CORSO D'ESERCIZIO	805970001		SOPRAVVENIENZE ATTIVE	0.00	29.12
2	STORNO REG. STORNO							
	REG.-31/12/01							
06/09/2002	42363	U STORNO	RETTIFICA IN CORSO D'ESERCIZIO	805970001		SOPRAVVENIENZE ATTIVE	0.00	141.10
2	STORNO REG. STORNO							
	REG.-31/12/00							
06/09/2002	42364	U STORNO	RETTIFICA IN CORSO D'ESERCIZIO	805970001		SOPRAVVENIENZE ATTIVE	0.00	2 442.84
2	STORNO REG. STORNO							
	REG.-31/12/98							
06/09/2002	42365	U STORNO	RETTIFICA IN CORSO D'ESERCIZIO	805970001		SOPRAVVENIENZE ATTIVE	0.00	56.15
2	STORNO REG. STORNO							
	REG.-31/12/97							
06/09/2002	42366	U STORNO	RETTIFICA IN CORSO D'ESERCIZIO	805970001		SOPRAVVENIENZE ATTIVE	0.00	6 019.26
2	STORNO REG. STORNO							
	REG.-31/12/96							



Elementi di selezione  
 Conto: 80597001 - SOPRAVVENIENZE ATTIVE, Contabilità ufficiale

Data reg.		Numero U/E Causale		Descrizione causale		Num.lbg		Descrizione conto/ragione sociale		Dare	Avere
Riga Desc		zione movimento		Conto/ditta		Causale		Importo		Importo Res.	
Numero/Anno	Num Doc	Data Reg.	Tipo	Num.Doc.	Data Doc.						
76/09/2002	42367	2	U STORNO			RETTEFICA IN CORSO D'ESERCIZIO	805970001	SOPRAVVENIENZE ATTIVE		0.00	77.47
STORNO REG. STORNO REG.-31/12/00											
05/09/2002	42368	2	U STORNO			RETTEFICA IN CORSO D'ESERCIZIO	805970001	SOPRAVVENIENZE ATTIVE		0.00	24.29
STORNO REG. STORNO REG.-31/12/96											
06/09/2002	42371	2	U STORNO			RETTEFICA IN CORSO D'ESERCIZIO	805970001	SOPRAVVENIENZE ATTIVE		0.00	2 717.36
STORNO REG. STORNO REG.-31/12/97											
06/09/2002	42373	2	U STORNO			RETTEFICA IN CORSO D'ESERCIZIO	805970001	SOPRAVVENIENZE ATTIVE		0.00	307.29
STORNO REG. STORNO REG.-31/12/96											
06/09/2002	42374	2	U STORNO			RETTEFICA IN CORSO D'ESERCIZIO	805970001	SOPRAVVENIENZE ATTIVE		0.00	983.85
STORNO REG. STORNO REG.-31/12/01											
09/09/2002	42376	2	U STORNO			RETTEFICA IN CORSO D'ESERCIZIO	805970001	SOPRAVVENIENZE ATTIVE		0.00	82 227.45
STORNO REG. STORNO REG.-31/12/98											
09/09/2002	42407	2	U STORNO			RETTEFICA IN CORSO D'ESERCIZIO	805970001	SOPRAVVENIENZE ATTIVE		0.00	1 101.32
STORNO REG. STORNO REG.-31/12/97											
09/09/2002	42412	2	U STORNO			RETTEFICA IN CORSO D'ESERCIZIO	805970001	SOPRAVVENIENZE ATTIVE		0.00	25.82
STORNO REG. STORNO REG.-31/12/00											
09/09/2002	42413	2	U STORNO			RETTEFICA IN CORSO D'ESERCIZIO	805970001	SOPRAVVENIENZE ATTIVE		0.00	2 352.46
STORNO REG. STORNO REG.-31/12/98											
09/09/2002	42414	2	U STORNO			RETTEFICA IN CORSO D'ESERCIZIO	805970001	SOPRAVVENIENZE ATTIVE		0.00	8 628.66
STORNO REG. STORNO REG.-31/12/99											
09/09/2002	42425	2	U STORNO			RETTEFICA IN CORSO D'ESERCIZIO	805970001	SOPRAVVENIENZE ATTIVE		0.00	405.91
STORNO REG. STORNO REG.-31/12/00											
09/09/2002	42429	2	U STORNO			RETTEFICA IN CORSO D'ESERCIZIO	805970001	SOPRAVVENIENZE ATTIVE		0.00	436.87
STORNO REG. STORNO REG.-31/12/98											
09/09/2002	42431	2	U STORNO			RETTEFICA IN CORSO D'ESERCIZIO	805970001	SOPRAVVENIENZE ATTIVE		0.00	1 136.21
STORNO REG. STORNO REG.-31/12/96											
09/09/2002	42432	2	U STORNO			RETTEFICA IN CORSO D'ESERCIZIO	805970001	SOPRAVVENIENZE ATTIVE		0.00	516.25
STORNO REG. STORNO REG.-31/12/97											
09/09/2002	42433	2	U STORNO			RETTEFICA IN CORSO D'ESERCIZIO	805970001	SOPRAVVENIENZE ATTIVE		0.00	30.73
STORNO REG. STORNO REG.-31/12/97											
09/09/2002	42435	2	U STORNO			RETTEFICA IN CORSO D'ESERCIZIO	805970001	SOPRAVVENIENZE ATTIVE		0.00	845.85
STORNO REG. STORNO REG.-31/12/97											
09/09/2002	42436	2	U STORNO			RETTEFICA IN CORSO D'ESERCIZIO	805970001	SOPRAVVENIENZE ATTIVE		0.00	4 058.12
STORNO REG. STORNO REG.-31/12/99											
09/09/2002	42437	2	U STORNO			RETTEFICA IN CORSO D'ESERCIZIO	805970001	SOPRAVVENIENZE ATTIVE		0.00	26 167.98
STORNO REG. STORNO REG.-31/12/00											
09/09/2002	42439	2	U STORNO			RETTEFICA IN CORSO D'ESERCIZIO	805970001	SOPRAVVENIENZE ATTIVE		0.00	256.64
STORNO REG. STORNO REG.-31/12/01											
09/09/2002	42443	2	U STORNO			RETTEFICA IN CORSO D'ESERCIZIO	805970001	SOPRAVVENIENZE ATTIVE		0.00	5 714.91
STORNO REG. STORNO REG.-31/12/96											
09/09/2002	42445	2	U STORNO			RETTEFICA IN CORSO D'ESERCIZIO	805970001	SOPRAVVENIENZE ATTIVE		0.00	3 066.77
STORNO REG. STORNO REG.-31/12/97											
09/09/2002	42448	2	U STORNO			RETTEFICA IN CORSO D'ESERCIZIO	805970001	SOPRAVVENIENZE ATTIVE		0.00	260 681.69
STORNO REG. STORNO REG.-31/12/99											
09/09/2002	42449	2	U STORNO			RETTEFICA IN CORSO D'ESERCIZIO	805970001	SOPRAVVENIENZE ATTIVE		0.00	86.73
STORNO REG. STORNO REG.-31/12/97											
09/09/2002	42450	2	U STORNO			RETTEFICA IN CORSO D'ESERCIZIO	805970001	SOPRAVVENIENZE ATTIVE		0.00	83.89
STORNO REG. STORNO REG.-31/12/96											
09/09/2002	42451	2	U STORNO			RETTEFICA IN CORSO D'ESERCIZIO	805970001	SOPRAVVENIENZE ATTIVE		0.00	82.62
STORNO REG. STORNO REG.-31/12/98											
09/09/2002	42452	2	U STORNO			RETTEFICA IN CORSO D'ESERCIZIO	805970001	SOPRAVVENIENZE ATTIVE		0.00	3.87
STORNO REG. STORNO REG.-31/12/98											
09/09/2002	42453	2	U STORNO			RETTEFICA IN CORSO D'ESERCIZIO	805970001	SOPRAVVENIENZE ATTIVE		0.00	241.70
STORNO REG. STORNO REG.-31/12/97											

Elementi di selezione

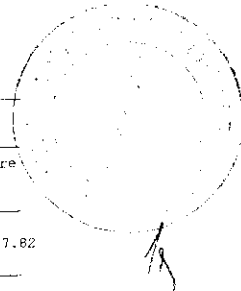
Conto: 805970001 - SOPRAVVENIENZE ATTIVE, Contabilità ufficiale

Data reg.	Numero Riga	U/E Causale	Descrizione causale	Descrizione causale	Num.lbg	Dare	Avere
Numero/Anno/Doc	Descrizione movimento	Data Reg.	Conto/ditta	Conto/ditta	Conto/ragione sociale	Importo	Importo Res.
Numero/Anno/Doc	Descrizione movimento	Data Reg.	Conto/ditta	Conto/ditta	Conto/ragione sociale	Importo	Importo Res.
13/09/2002 2	43561 U NCF NOTA DI CREDITO FORNITORI 1655-31/12/98		NOTA DI CREDITO FORNITORI 805970001		SOPRAVVENIENZE ATTIVE	0.00	1 096.95
16/09/2002 2	43834 U STORNO STORNO REG.NI STORNO REG.NI-31/12/97		RETTIFICA IN CORSO D'ESERCIZIO 805970001		SOPRAVVENIENZE ATTIVE	0.00	4 670.84
16/09/2002 2	43837 U STORNO STORNO REG.NI STORNO REG.NI-31/12/98		RETTIFICA IN CORSO D'ESERCIZIO 805970001		SOPRAVVENIENZE ATTIVE	0.00	25.66
16/09/2002 2	43861 U STORNO STORNO REG.NI STORNO REG.NI-31/12/95		RETTIFICA IN CORSO D'ESERCIZIO 805970001		SOPRAVVENIENZE ATTIVE	0.00	32 700.80
16/09/2002 2	43876 U STORNO STORNO REG.NI STORNO REG.NI-31/12/00		RETTIFICA IN CORSO D'ESERCIZIO 805970001		SOPRAVVENIENZE ATTIVE	0.00	1 264.28
16/09/2002 2	43880 U STORNO N. C. RETTIFICA IN CORSO D'ESE STORNO REG.NI-31/12/98		RETTIFICA IN CORSO D'ESERCIZIO 805970001		SOPRAVVENIENZE ATTIVE	0.00	38 393.27
16/09/2002 2	43882 U STORNO STORNO REG.NI STORNO REG.NI-31/12/99		RETTIFICA IN CORSO D'ESERCIZIO 805970001		SOPRAVVENIENZE ATTIVE	0.00	2 350.85
16/09/2002 2	43887 U STORNO STORNO REG.NI STORNO REG.NI-31/12/99		RETTIFICA IN CORSO D'ESERCIZIO 805970001		SOPRAVVENIENZE ATTIVE	0.00	7 772.11
16/09/2002 2	43891 U STORNO STORNO REG.NI STORNO REG.NI-31/12/99		RETTIFICA IN CORSO D'ESERCIZIO 805970001		SOPRAVVENIENZE ATTIVE	0.00	63.84
16/09/2002 2	43894 U STORNO STORNO REG.NI STORNO REG.NI-31/12/98		RETTIFICA IN CORSO D'ESERCIZIO 805970001		SOPRAVVENIENZE ATTIVE	0.00	241.69
16/09/2002 2	43895 U STORNO STORNO REG.NI STORNO REG.NI-31/12/99		RETTIFICA IN CORSO D'ESERCIZIO 805970001		SOPRAVVENIENZE ATTIVE	0.00	809.24
16/09/2002 2	43900 U STORNO STORNO REG.NI STORNO REG.NI-31/12/95		RETTIFICA IN CORSO D'ESERCIZIO 805970001		SOPRAVVENIENZE ATTIVE	0.00	35.39
16/09/2002 2	43902 U STORNO STORNO REG.NI STORNO REG.NI-31/12/98		RETTIFICA IN CORSO D'ESERCIZIO 805970001		SOPRAVVENIENZE ATTIVE	0.00	11 127.66
16/09/2002 2	43919 U STORNO STORNO REG.NI STORNO REG.NI-31/12/95		RETTIFICA IN CORSO D'ESERCIZIO 805970001		SOPRAVVENIENZE ATTIVE	0.00	139.22
16/09/2002 2	43926 U STORNO STORNO REG.NI STORNO REG.NI-31/12/97		RETTIFICA IN CORSO D'ESERCIZIO 805970001		SOPRAVVENIENZE ATTIVE	0.00	3 956.07
16/09/2002 2	43929 U STORNO STORNO REG.NI STORNO REG.NI-31/12/94		RETTIFICA IN CORSO D'ESERCIZIO 805970001		SOPRAVVENIENZE ATTIVE	0.00	314.97
16/09/2002 2	43933 U STORNO STORNO REG.NI STORNO REG.NI-31/12/95		RETTIFICA IN CORSO D'ESERCIZIO 805970001		SOPRAVVENIENZE ATTIVE	0.00	2.51
16/09/2002 2	43934 U STORNO STORNO REG.NI STORNO REG.NI-31/12/96		RETTIFICA IN CORSO D'ESERCIZIO 805970001		SOPRAVVENIENZE ATTIVE	0.00	66.38
16/09/2002 2	43936 U STORNO STORNO REG.NI STORNO REG.NI-31/12/96		RETTIFICA IN CORSO D'ESERCIZIO 805970001		SOPRAVVENIENZE ATTIVE	0.00	266.83
16/09/2002 2	43938 U STORNO STORNO REG.NI STORNO REG.NI-31/12/98		RETTIFICA IN CORSO D'ESERCIZIO 805970001		SOPRAVVENIENZE ATTIVE	0.00	1 523.98
16/09/2002 2	43940 U STORNO STORNO REG.NI STORNO REG.NI-31/12/95		RETTIFICA IN CORSO D'ESERCIZIO 805970001		SOPRAVVENIENZE ATTIVE	0.00	488.05
16/09/2002 2	43941 U STORNO STORNO REG.NI STORNO REG.NI-31/12/95		RETTIFICA IN CORSO D'ESERCIZIO 805970001		SOPRAVVENIENZE ATTIVE	0.00	291.93
16/09/2002 2	43942 U STORNO STORNO REG.NI STORNO REG.NI-31/12/95		RETTIFICA IN CORSO D'ESERCIZIO 805970001		SOPRAVVENIENZE ATTIVE	0.00	1 515.81
16/09/2002 2	43950 U STORNO STORNO REG.NI STORNO REG.NI-31/12/98		RETTIFICA IN CORSO D'ESERCIZIO 805970001		SOPRAVVENIENZE ATTIVE	0.00	495.80
16/09/2002 2	43952 U STORNO STORNO REG.NI STORNO REG.NI-31/12/95		RETTIFICA IN CORSO D'ESERCIZIO 805970001		SOPRAVVENIENZE ATTIVE	0.00	8 160.77
16/09/2002 2	43964 U STORNO STORNO REG.NI STORNO REG.NI-31/12/98		RETTIFICA IN CORSO D'ESERCIZIO 805970001		SOPRAVVENIENZE ATTIVE	0.00	58.88
16/09/2002 2	43968 U STORNO STORNO REG.NI STORNO REG.NI-31/12/99		RETTIFICA IN CORSO D'ESERCIZIO 805970001		SOPRAVVENIENZE ATTIVE	0.00	304.11

Elementi di selezione

Conto: 805970001 - SOPRAVVENIENZE ATTIVE, Contabilità ufficiale


Data reg.	Numero Riga	U/E Causale	Descrizione causale	Num. lbg	Descrizione conto/ragione sociale	Dare	Avere
Descrizione movimento	Descrizione movimento	Conto/ditta	Conto/ditta	Importo	Importo Res.		
Num. Doc.	Num. Doc.	Data Reg.	Data Reg.	Importo	Importo Res.		
16/09/2002	43970	U STORNO	RETTIFICA IN CORSO D'ESERCIZIO	805970001	SOPRAVVENIENZE ATTIVE	0.00	1 356.16
2	STORNO REG.NI STORNO						
	REG.NI-31/12/99						
15/09/2002	43987	U STORNO	RETTIFICA IN CORSO D'ESERCIZIO	805970001	SOPRAVVENIENZE ATTIVE	0.00	3 955.53
2	STORNO REG.NI STORNO						
	REG.NI-31/12/97						
16/09/2002	43998	U STORNO	RETTIFICA IN CORSO D'ESERCIZIO	805970001	SOPRAVVENIENZE ATTIVE	0.00	2 353.49
2	STORNO REG.NI STORNO						
	REG.NI-31/12/01						
16/09/2002	43989	U STORNO	RETTIFICA IN CORSO D'ESERCIZIO	805970001	SOPRAVVENIENZE ATTIVE	0.00	40.21
2	STORNO REG.NI STORNO						
	REG.NI-31/12/95						
16/09/2002	43990	U STORNO	RETTIFICA IN CORSO D'ESERCIZIO	805970001	SOPRAVVENIENZE ATTIVE	0.00	282.76
2	STORNO REG.NI STORNO						
	REG.NI-31/12/95						
16/09/2002	43991	U STORNO	RETTIFICA IN CORSO D'ESERCIZIO	805970001	SOPRAVVENIENZE ATTIVE	0.00	442.36
2	STORNO REG.NI STORNO						
	REG.NI-31/12/96						
16/09/2002	43992	U STORNO	RETTIFICA IN CORSO D'ESERCIZIO	805970001	SOPRAVVENIENZE ATTIVE	0.00	23.24
2	STORNO REG.NI STORNO						
	REG.NI-31/12/98						
16/09/2002	43993	U STORNO	RETTIFICA IN CORSO D'ESERCIZIO	805970001	SOPRAVVENIENZE ATTIVE	0.00	103.29
2	STORNO REG.NI STORNO						
	REG.NI-31/12/96						
16/09/2002	43995	U STORNO	RETTIFICA IN CORSO D'ESERCIZIO	805970001	SOPRAVVENIENZE ATTIVE	0.00	126.43
2	STORNO REG.NI STORNO						
	REG.NI-11/06/01						
16/09/2002	43996	U STORNO	RETTIFICA IN CORSO D'ESERCIZIO	805970001	SOPRAVVENIENZE ATTIVE	0.00	173.53
2	STORNO REG.NI STORNO						
	REG.NI-03/09/01						
16/09/2002	43997	U STORNO	RETTIFICA IN CORSO D'ESERCIZIO	805970001	SOPRAVVENIENZE ATTIVE	0.00	1 378.32
2	STORNO REG.NI STORNO						
	REG.NI-14/09/01						
16/09/2002	43998	U STORNO	RETTIFICA IN CORSO D'ESERCIZIO	805970001	SOPRAVVENIENZE ATTIVE	3.00	345.92
2	STORNO REG.NI STORNO						
	REG.NI-28/09/01						
16/09/2002	44002	U STORNO	RETTIFICA IN CORSO D'ESERCIZIO	805970001	SOPRAVVENIENZE ATTIVE	0.00	1 807.61
2	STORNO REG.NI STORNO						
	REG.NI-31/12/99						
16/09/2002	44004	U STORNO	RETTIFICA IN CORSO D'ESERCIZIO	805970001	SOPRAVVENIENZE ATTIVE	0.00	536.08
2	STORNO REG.NI STORNO						
	REG.NI-31/12/98						
16/09/2002	44005	U STORNO	RETTIFICA IN CORSO D'ESERCIZIO	805970001	SOPRAVVENIENZE ATTIVE	0.00	1 704.31
2	STORNO REG.NI STORNO						
	REG.NI-31/12/99						
16/09/2002	44006	U STORNO	RETTIFICA IN CORSO D'ESERCIZIO	805970001	SOPRAVVENIENZE ATTIVE	0.00	2 797.02
2	STORNO REG.NI STORNO						
	REG.NI-31/12/99						
16/09/2002	44007	U STORNO	RETTIFICA IN CORSO D'ESERCIZIO	805970001	SOPRAVVENIENZE ATTIVE	0.00	370.73
2	STORNO REG.NI STORNO						
	REG.NI-31/12/96						
16/09/2002	44008	U STORNO	RETTIFICA IN CORSO D'ESERCIZIO	805970001	SOPRAVVENIENZE ATTIVE	0.00	326.52
2	STORNO REG.NI STORNO						
	REG.NI-31/12/99						
16/09/2002	44009	U STORNO	RETTIFICA IN CORSO D'ESERCIZIO	805970001	SOPRAVVENIENZE ATTIVE	0.00	205.29
2	STORNO REG.NI STORNO						
	REG.NI-31/12/96						
16/09/2002	44010	U STORNO	RETTIFICA IN CORSO D'ESERCIZIO	805970001	SOPRAVVENIENZE ATTIVE	0.00	17 036.20
2	STORNO REG.NI STORNO						
	REG.NI-31/12/97						
16/09/2002	44011	U STORNO	RETTIFICA IN CORSO D'ESERCIZIO	805970001	SOPRAVVENIENZE ATTIVE	0.00	987.33
2	STORNO REG.NI STORNO						
	REG.NI-31/12/96						
16/09/2002	44012	U STORNO	RETTIFICA IN CORSO D'ESERCIZIO	805970001	SOPRAVVENIENZE ATTIVE	0.00	178.18
2	STORNO REG.NI STORNO						
	REG.NI-31/12/97						
16/09/2002	44013	U STORNO	RETTIFICA IN CORSO D'ESERCIZIO	805970001	SOPRAVVENIENZE ATTIVE	0.00	1 236.53
2	STORNO REG.NI STORNO						
	REG.NI-31/12/98						
16/09/2002	44014	U STORNO	RETTIFICA IN CORSO D'ESERCIZIO	805970001	SOPRAVVENIENZE ATTIVE	0.00	1 084.56
2	STORNO REG.NI STORNO						
	REG.NI-31/12/99						
16/09/2002	44015	U STORNO	RETTIFICA IN CORSO D'ESERCIZIO	805970001	SOPRAVVENIENZE ATTIVE	0.00	5 673.02
2	STORNO REG.NI STORNO						
	REG.NI-31/12/98						
16/09/2002	44019	U STORNO	RETTIFICA IN CORSO D'ESERCIZIO	805970001	SOPRAVVENIENZE ATTIVE	0.00	368.75
2	STORNO REG.NI STORNO						
	REG.NI-31/12/96						
16/09/2002	44025	U STORNO	RETTIFICA IN CORSO D'ESERCIZIO	805970001	SOPRAVVENIENZE ATTIVE	0.00	16 654.90
2	STORNO REG.NI STORNO						
	REG.NI-31/12/01						



Elementi di selezione

Conto: 805970001 - SOPRAVVENIENZE ATTIVE, Contabilità ufficiale

Data reg.	Numero	U/E Causale	Descrizione causale	Conto/ditta	Num.lbg	Data	Avere
Riga	Descrizione movimento				Descrizione conto/ragione sociale		
Numer/Anno/Num Doc	Data Reg.	Tipo	Num.Doc.	Data Doc.	Causale	Importo	Importo Res.
16/09/2002 2	44040 STORNO REG.NI STORNO REG.NI-31/12/99	U STORNO	RETTIFICA IN CORSO D'ESERCIZIO 805970001		SOPRAVVENIENZE ATTIVE	0.00	4 577.82
16/09/2002 2	44041 STORNO REG.NI STORNO REG.NI-31/12/99	U STORNO	RETTIFICA IN CORSO D'ESERCIZIO 805970001		SOPRAVVENIENZE ATTIVE	0.00	2 312.88
16/09/2002 2	44049 STORNO REG.NI STORNO STORNO REG.NI-31/12/98	U STORNO	RETTIFICA IN CORSO D'ESERCIZIO 805970001		SOPRAVVENIENZE ATTIVE	0.00	4 157.27
16/09/2002 2	44050 STORNO REG.NI STORNO REG.NI-31/12/97	U STORNO	RETTIFICA IN CORSO D'ESERCIZIO 805970001		SOPRAVVENIENZE ATTIVE	0.00	35.95
16/09/2002 2	44053 STORNO REG.NI STORNO REG.NI-31/12/96	U STORNO	RETTIFICA IN CORSO D'ESERCIZIO 805970001		SOPRAVVENIENZE ATTIVE	0.00	7 387.12
16/09/2002 2	44056 STORNO REG.NI STORNO REG.NI-31/12/96	U STORNO	RETTIFICA IN CORSO D'ESERCIZIO 805970001		SOPRAVVENIENZE ATTIVE	0.00	686.99
16/09/2002 2	44057 STORNO REG.NI STORNO REG.NI-31/12/98	U STORNO	RETTIFICA IN CORSO D'ESERCIZIO 805970001		SOPRAVVENIENZE ATTIVE	0.00	51.59
16/09/2002 2	44063 STORNO REG.NI STORNO REG.NI-31/12/99	U STORNO	RETTIFICA IN CORSO D'ESERCIZIO 805970001		SOPRAVVENIENZE ATTIVE	0.00	1 140.03
16/09/2002 2	44065 STORNO REG.NI STORNO REG.NI-31/12/98	U STORNO	RETTIFICA IN CORSO D'ESERCIZIO 805970001		SOPRAVVENIENZE ATTIVE	0.00	625.19
16/09/2002 2	44068 STORNO REG.NI STORNO REG.NI-31/12/99	U STORNO	RETTIFICA IN CORSO D'ESERCIZIO 805970001		SOPRAVVENIENZE ATTIVE	0.00	371.85
16/09/2002 2	44069 STORNO REG.NI STORNO REG.NI-31/12/97	U STORNO	RETTIFICA IN CORSO D'ESERCIZIO 805970001		SOPRAVVENIENZE ATTIVE	0.00	20 204.83
16/09/2002 2	44070 STORNO REG.NI STORNO REG.NI-31/12/90	U STORNO	RETTIFICA IN CORSO D'ESERCIZIO 805970001		SOPRAVVENIENZE ATTIVE	0.00	76.52
16/09/2002 2	44073 STORNO REG.NI STORNO REG.NI-31/12/96	U STORNO	RETTIFICA IN CORSO D'ESERCIZIO 805970001		SOPRAVVENIENZE ATTIVE	0.00	872.07
16/09/2002 2	44077 STORNO REG.NI STORNO REG.NI-31/12/96	U STORNO	RETTIFICA IN CORSO D'ESERCIZIO 805970001		SOPRAVVENIENZE ATTIVE	0.00	226.99
16/09/2002 2	44078 STORNO REG.NI STORNO REG.NI-31/12/97	U STORNO	RETTIFICA IN CORSO D'ESERCIZIO 805970001		SOPRAVVENIENZE ATTIVE	0.00	226.99
16/09/2002 2	44086 STORNO REG.NI STORNO REG.NI-31/12/99	U STORNO	RETTIFICA IN CORSO D'ESERCIZIO 805970001		SOPRAVVENIENZE ATTIVE	0.00	27.89
16/09/2002 2	44089 STORNO REG.NI STORNO REG.NI-31/12/96	U STORNO	RETTIFICA IN CORSO D'ESERCIZIO 805970001		SOPRAVVENIENZE ATTIVE	0.00	189.05
16/09/2002 2	44091 STORNO REG.NI STORNO REG.NI-31/12/97	U STORNO	RETTIFICA IN CORSO D'ESERCIZIO 805970001		SOPRAVVENIENZE ATTIVE	0.00	2 992.58
16/09/2002 2	44099 STORNO REG.NI STORNO REG.NI-31/12/98	U STORNO	RETTIFICA IN CORSO D'ESERCIZIO 805970001		SOPRAVVENIENZE ATTIVE	0.00	1 909.86
16/09/2002 2	44103 STORNO REG.NI STORNO REG.NI-31/12/97	U STORNO	RETTIFICA IN CORSO D'ESERCIZIO 805970001		SOPRAVVENIENZE ATTIVE	0.00	1 523.55
16/09/2002 2	44107 STORNO REG.NI STORNO REG.NI-31/12/97	U STORNO	RETTIFICA IN CORSO D'ESERCIZIO 805970001		SOPRAVVENIENZE ATTIVE	0.00	399.48
16/09/2002 2	44109 STORNO REG.NI STORNO REG.NI-31/12/97	U STORNO	RETTIFICA IN CORSO D'ESERCIZIO 805970001		SOPRAVVENIENZE ATTIVE	0.00	36.05
16/09/2002 2	44112 STORNO REG.NI STORNO REG.NI-31/12/95	U STORNO	RETTIFICA IN CORSO D'ESERCIZIO 805970001		SOPRAVVENIENZE ATTIVE	0.00	136.26
16/09/2002 2	44119 STORNO REG.NI STORNO REG.NI-31/12/97	U STORNO	RETTIFICA IN CORSO D'ESERCIZIO 805970001		SOPRAVVENIENZE ATTIVE	0.00	2 530.64
16/09/2002 2	44120 STORNO REG.NI STORNO REG.NI-31/12/98	U STORNO	RETTIFICA IN CORSO D'ESERCIZIO 805970001		SOPRAVVENIENZE ATTIVE	0.00	449.63
16/09/2002 2	44128 STORNO REG.NI STORNO REG.NI-31/12/96	U STORNO	RETTIFICA IN CORSO D'ESERCIZIO 805970001		SOPRAVVENIENZE ATTIVE	0.00	2.51
16/09/2002 2	44135 STORNO REG.NI STORNO REG.NI-31/12/97	U STORNO	RETTIFICA IN CORSO D'ESERCIZIO 805970001		SOPRAVVENIENZE ATTIVE	0.00	277.67



**Elementi di selezione**

Conto: 805970001 - SOPRAVVENIENZE ATTIVE, Contabilità ufficiale

Data reg.	Numero Riga	D/E	Causale Descrizione movimento	Data Reg.	Descrizione causale Conto/ditta	Num. lbg	Descrizione conto/ragione sociale	Dare	Avere
16/09/2002	2	U	STORNO REG.NI STORNO REG.NI-31/12/96		RETTIFICA IN CORSO D'ESERCIZIO 805970001		SOPRAVVENIENZE ATTIVE	0.00	275.08
16/09/2002	2	U	STORNO REG.NI STORNO REG.NI-31/12/97		RETTIFICA IN CORSO D'ESERCIZIO 805970001		SOPRAVVENIENZE ATTIVE	0.00	2 582.28
16/09/2002	2	U	STORNO REG.NI STORNO REG.NI-31/12/97		RETTIFICA IN CORSO D'ESERCIZIO 805970001		SOPRAVVENIENZE ATTIVE	0.00	1 377.54
16/09/2002	2	U	STORNO REG.NI STORNO REG.NI-31/12/96		RETTIFICA IN CORSO D'ESERCIZIO 805970001		SOPRAVVENIENZE ATTIVE	0.00	75 262.98
16/09/2002	2	U	STORNO REG.NI STORNO REG.NI-31/12/96		RETTIFICA IN CORSO D'ESERCIZIO 805970001		SOPRAVVENIENZE ATTIVE	0.00	1 220.87
16/09/2002	2	U	STORNO REG.NI STORNO REG.NI-31/12/99		RETTIFICA IN CORSO D'ESERCIZIO 805970001		SOPRAVVENIENZE ATTIVE	0.00	1 118.95
16/09/2002	2	U	STORNO REG.NI STORNO REG.NI-31/12/97		RETTIFICA IN CORSO D'ESERCIZIO 805970001		SOPRAVVENIENZE ATTIVE	0.00	185.92
16/09/2002	2	U	STORNO REG.NI STORNO REG.NI-31/12/97		RETTIFICA IN CORSO D'ESERCIZIO 805970001		SOPRAVVENIENZE ATTIVE	0.00	566.82
16/09/2002	2	U	STORNO REG.NI STORNO REG.NI-31/12/97		RETTIFICA IN CORSO D'ESERCIZIO 805970001		SOPRAVVENIENZE ATTIVE	0.00	208.60
16/09/2002	2	U	STORNO REG.NI STORNO REG.NI-31/12/99		RETTIFICA IN CORSO D'ESERCIZIO 805970001		SOPRAVVENIENZE ATTIVE	0.00	6 550.27
16/09/2002	2	U	STORNO REG.NI STORNO REG.NI-31/12/95		RETTIFICA IN CORSO D'ESERCIZIO 805970001		SOPRAVVENIENZE ATTIVE	0.00	135.21
16/09/2002	2	U	STORNO REG.NI STORNO REG.NI-31/12/94		RETTIFICA IN CORSO D'ESERCIZIO 805970001		SOPRAVVENIENZE ATTIVE	0.00	316.96
16/09/2002	2	U	STORNO REG.NI STORNO REG.NI-31/12/94		RETTIFICA IN CORSO D'ESERCIZIO 805970001		SOPRAVVENIENZE ATTIVE	0.00	821.88
16/09/2002	2	U	STORNO REG.NI STORNO REG.NI-31/12/99		RETTIFICA IN CORSO D'ESERCIZIO 805970001		SOPRAVVENIENZE ATTIVE	0.00	158.39
16/09/2002	2	U	STORNO REG.NI STORNO REG.NI-31/12/97		RETTIFICA IN CORSO D'ESERCIZIO 805970001		SOPRAVVENIENZE ATTIVE	0.00	730.68
16/09/2002	2	U	STORNO REG.NI STORNO REG.NI-31/12/97		RETTIFICA IN CORSO D'ESERCIZIO 805970001		SOPRAVVENIENZE ATTIVE	0.00	151.51
16/09/2002	2	U	STORNO REG.NI STORNO REG.NI-31/12/99		RETTIFICA IN CORSO D'ESERCIZIO 805970001		SOPRAVVENIENZE ATTIVE	0.00	27.42
16/09/2002	2	U	STORNO REG.NI STORNO REG.NI-31/12/97		RETTIFICA IN CORSO D'ESERCIZIO 805970001		SOPRAVVENIENZE ATTIVE	0.00	575.95
16/09/2002	2	U	STORNO REG.NI STORNO REG.NI-31/12/98		RETTIFICA IN CORSO D'ESERCIZIO 805970001		SOPRAVVENIENZE ATTIVE	0.00	2 368.43
16/09/2002	2	U	STORNO REG.NI STORNO REG.NI-31/12/99		RETTIFICA IN CORSO D'ESERCIZIO 805970001		SOPRAVVENIENZE ATTIVE	0.00	308.68
16/09/2002	2	U	STORNO REG.NI STORNO REG.NI-31/12/98		RETTIFICA IN CORSO D'ESERCIZIO 805970001		SOPRAVVENIENZE ATTIVE	0.00	3 128.78
16/09/2002	2	U	STORNO REG.NI STORNO REG.NI-31/12/98		RETTIFICA IN CORSO D'ESERCIZIO 805970001		SOPRAVVENIENZE ATTIVE	0.00	58.88
16/09/2002	2	U	STORNO REG.NI STORNO REG.NI-31/12/97		RETTIFICA IN CORSO D'ESERCIZIO 805970001		SOPRAVVENIENZE ATTIVE	0.00	83.79
16/09/2002	2	U	STORNO REG.NI STORNO REG.NI-31/12/95		RETTIFICA IN CORSO D'ESERCIZIO 805970001		SOPRAVVENIENZE ATTIVE	0.00	577.77
16/09/2002	2	U	STORNO REG.NI STORNO REG.NI-31/12/99		RETTIFICA IN CORSO D'ESERCIZIO 805970001		SOPRAVVENIENZE ATTIVE	0.00	18 101.65
16/09/2002	2	U	STORNO REG.NI STORNO REG.NI-31/12/98		RETTIFICA IN CORSO D'ESERCIZIO 805970001		SOPRAVVENIENZE ATTIVE	0.00	20 929.76
16/09/2002	2	U	STORNO REG.NI STORNO REG.NI-31/12/96		RETTIFICA IN CORSO D'ESERCIZIO 805970001		SOPRAVVENIENZE ATTIVE	0.00	1 260.13



Elementi di selezione

Conto: 805970001 - SOPRAVVENIENZE ATTIVE, Contabilità ufficiale

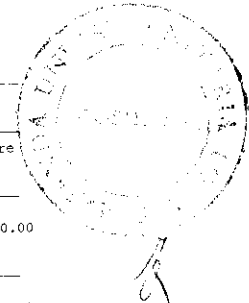
Data reg.	Numero U/E causale	Descrizione causale	Num.lbg	Dare	Avere
Riga Descrizione movimento	Conto/ditta	Descrizione conto/ragione sociale			
Num./Anno/Num.Doc	Data Reg.	Num.Doc.	Data Doc. Causale	Importe	Importe Res.
16/09/2002 44228 U STORNO	2 STORNO REG.NI STORNO REG.NI-31/12/96	RETTIFICA IN CORSO D'ESERCIZIO 805970001	SOPRAVVENIENZE ATTIVE	0.00	344.58
25/09/2002 47250 U STORNO	2 STORNO FT. N. 27514 E 27515/00 PAG. ORD. 8826/01 E D.I. 22465/00 STORNO REG.-20/10/00	RETTIFICA IN CORSO D'ESERCIZIO 805970001	SOPRAVVENIENZE ATTIVE	0.00	607.97
27/09/2002 48007 U STORNO	2 CAP.698 IVA SOSPESA 9128-14/07/95	RETTIFICA IN CORSO D'ESERCIZIO 805970001	SOPRAVVENIENZE ATTIVE	0.00	41.32
01/10/2002 48685 U STORNO	2 STORNO REG.NI STORNO REG.NI-31/12/99	RETTIFICA IN CORSO D'ESERCIZIO 805970001	SOPRAVVENIENZE ATTIVE	0.00	142.02
09/10/2002 50757 U STORNO	2 ALTRI CANONI DI NOLEGGIO 170449-05/09/01	RETTIFICA IN CORSO D'ESERCIZIO 805970001	SOPRAVVENIENZE ATTIVE	0.00	399.98
09/10/2002 50758 U STORNO	2 FATTURE DI ACQUISTO ENTE 07 17910-27/10/95	RETTIFICA IN CORSO D'ESERCIZIO 805970001	SOPRAVVENIENZE ATTIVE	0.00	1 669.06
09/10/2002 50759 U STORNO	2 FATTURE DI ACQUISTO ENTE 07 27-31/01/95	RETTIFICA IN CORSO D'ESERCIZIO 805970001	SOPRAVVENIENZE ATTIVE	0.00	2 878.02
09/10/2002 50765 U STORNO	2 ASSIST.PROTES 13-12/06/95	RETTIFICA IN CORSO D'ESERCIZIO 805970001	SOPRAVVENIENZE ATTIVE	0.00	114.57
18/10/2002 53255 U STORNO	2 FATTURE DI ACQUISTO ENTE 20 24753-19/12/95	RETTIFICA IN CORSO D'ESERCIZIO 805970001	SOPRAVVENIENZE ATTIVE	0.00	65.07
18/10/2002 53259 U STORNO	2 STORNO REG.NI STORNO REG.NI-31/12/97	RETTIFICA IN CORSO D'ESERCIZIO 805970001	SOPRAVVENIENZE ATTIVE	0.00	131.16
18/10/2002 53267 U STORNO	2 STORNO REG.NI STORNO REG.NI-31/12/00	RETTIFICA IN CORSO D'ESERCIZIO 805970001	SOPRAVVENIENZE ATTIVE	0.00	713.61
21/10/2002 53566 U STORNO	2 STORNO REG.NI STORNO REG.NI-31/12/97	RETTIFICA IN CORSO D'ESERCIZIO 805970001	SOPRAVVENIENZE ATTIVE	0.00	3 731.84
22/10/2002 54076 U STORNO	2 STORNO REG. STORNO REG.-31/12/99	RETTIFICA IN CORSO D'ESERCIZIO 805970001	SOPRAVVENIENZE ATTIVE	0.00	1 124.61
23/10/2002 54839 U STORNO	2 PAGATA REVERSALE 13 229-24/10/95	RETTIFICA IN CORSO D'ESERCIZIO 805970001	SOPRAVVENIENZE ATTIVE	0.00	2 964.22
24/10/2002 54911 U NCF	2 FATTURE DI ACQUISTO ENTE 04 4196-31/12/99	NOTA DI CREDITO FORNITORI 805970001	SOPRAVVENIENZE ATTIVE	0.00	758.82
24/10/2002 55290 U STORNO	2 STORNO REG.NE STORNO REG.NI-31/12/00	RETTIFICA IN CORSO D'ESERCIZIO 805970001	SOPRAVVENIENZE ATTIVE	0.00	736.26
04/11/2002 56639 U STORNO	2 FT. PAG. CON ORD. 13485/02 (ST.138/01 E146/01 BECTHON DIV. MED. ERR. REG.SU 52 STORNO REG.-19/04/01	RETTIFICA IN CORSO D'ESERCIZIO 805970001	SOPRAVVENIENZE ATTIVE	0.00	1 307.54
06/11/2002 58752 U STORNO	2 FATTURA ACQUISTO BENI 2155000146-09/05/01	RETTIFICA IN CORSO D'ESERCIZIO 805970001	SOPRAVVENIENZE ATTIVE	0.00	340.96
06/11/2002 58897 U STORNO	2 STORNO REG. STORNO REG.-31/12/98	RETTIFICA IN CORSO D'ESERCIZIO 805970001	SOPRAVVENIENZE ATTIVE	0.00	1 032.82
06/11/2002 58904 U STORNO	2 STORNO REG. STORNO REG.-31/12/99	RETTIFICA IN CORSO D'ESERCIZIO 805970001	SOPRAVVENIENZE ATTIVE	0.00	537.84
13/11/2002 60013 U STORNO	2 STORNO IOPPIA REG.NE FATT.1457/01 STORNO REG.-31/12/01	RETTIFICA IN CORSO D'ESERCIZIO 805970001	SOPRAVVENIENZE ATTIVE	0.00	1 576.12
13/12/2002 65332 U STORNO	2 GESTIONE STRALCIC 196-30/06/95	RETTIFICA IN CORSO D'ESERCIZIO 805970001	SOPRAVVENIENZE ATTIVE	0.00	36.91
31/12/2002 74000 U NCF	2 NOTA CREDITO 000966-23/10/01	NOTA DI CREDITO FORNITORI 805970001	SOPRAVVENIENZE ATTIVE	0.00	479.69
31/12/2002 75347 U INCASSI	2 INCASSO DA DI.SA.N. SAS RESTITUZIONE DOPPIO PAGAMENTO RELATIVO AL MANDATO N. 3889 DEL 05.06.2000. REGOLARIZZAZIONE BOLLETTA N. 1720 DEL 13.03.02.	INCASSI DIVERSI 805970001	SOPRAVVENIENZE ATTIVE	0.00	2 008.38
31/12/2002 77894 U STORNO	2 N. C. RETTIFICA IN CORSO D'ESE STORNO RETT.-FARAY S.R.L.	RETTIFICA IN CORSO D'ESERCIZIO 805970001	SOPRAVVENIENZE ATTIVE	0.00	15 708.76



Elementi di selezione

Conto: 805970001 - SOPRAVVENIENZE ATTIVE, Contabilità ufficiale

Data reg.	Numero	U/E Causale	Descrizione causale	Num. lbg	Dare	Avere
Riga Descrizione movimento	Numero/Anno/Num Doc	Data Reg.	Conto/ditta	Descrizione conto/ragione sociale	Importo	Importo Res.
		Data Reg.	Num.Doc.	Causale	Importo	Importo Res.
31/12/2002	80539	U BILCHIU	BILANCIO DI CHIUSURA			
99	Chiusura componenti positivi di reddito a Conto Economico 2002		805970001	SOPRAVVENIENZE ATTIVE	3 412 077.53	0.00
Totale generale					3 412 077.53	3 412 077.53
Saldo						0.00

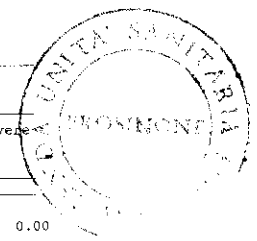


**Elementi di selezione**

Conto: 805960001 - SOPRAVVIVENZE PASSIVE, Contabilità ufficiale

Data reg.	Numero U/E Causale	Descrizione causale	Num. lbg	Dare	Avere
Riga Descrizione movimento	Conto/Altra	Conto/Altra	Descrizione conto/ragione sociale		
Num./Anno/Num Doc	Data Reg.	Tipo	Num.Doc.	Data Doc.	Causale
				Importo	Importo Res.
01/01/2002	78919	U COSTI DIVERSI			
1		ARROTONDAMENTO APERTURA CONTI ALL'1.01.2002 ( DA LIRE AD EURO)	805960001		
			SOPRAVVIVENZE PASSIVE	3.01	0.00
06/02/2002	723	U FTA20			
2		DDESMEF FT 204/00 MAT.SAN. GIUG. 2000	805960001		
			SOPRAVVIVENZE PASSIVE	467.29	0.00
06/02/2002	724	U FTA20			
2		DESMEF FT 205/00 MAT. SAN. GIUGNO 2000	805960001		
			SOPRAVVIVENZE PASSIVE	2 535.45	0.00
01/02/2002	78925	U GIROCCO			
3		ADDEBITO SOSPESI BEN. ASI FR/ANT.STR.CONG. 2001	805960001		
			SOPRAVVIVENZE PASSIVE	3.40	0.00
06/03/2002	3954	U FTA20			
2		LABORINDUSTRIA FT 864/2000 REAGENTI	805960001		
			SOPRAVVIVENZE PASSIVE	368.13	0.00
05/03/2002	5166	U FTA20			
2		FATTURE DI ACQUISTO ENTE 20 821-04/07/00	805960001		
			SOPRAVVIVENZE PASSIVE	515.63	0.00
03/04/2002	21560	U DOCUM			
2		RIMB. PER RIC.F TR.PARASTEP. ET. 2265/982449/98-145/99-176/99	805960001		
			SOPRAVVIVENZE PASSIVE	19 470.46	0.00
05/05/2002	16208	U FAB			
2		MEDICINALI 27056-18/09/95	805960001		
			SOPRAVVIVENZE PASSIVE	1 283.71	0.00
29/05/2002	18790	U FTA20			
2		FATTURE DI ACQUISTO ENTE 20 1002660472-05/07/00	805960001		
			SOPRAVVIVENZE PASSIVE	3 609.41	0.00
06/07/2002	32536	U FAB			
2		DEBITI PER FATTURE DA RICEVERESTRUMENTARIO CHIRURGICO 2692-12/10/00	805960001		
			SOPRAVVIVENZE PASSIVE	1 732.19	0.00
06/07/2002	32540	U FAB			
2		DEBITI PER FATTURE DA RICEVERESTRUMENTARIO CHIRURGICO 2422-25/09/00	805960001		
			SOPRAVVIVENZE PASSIVE	12 283.99	0.00
08/07/2002	721	U FTA20			
2		DESMEF FT 198/00 ALTRI PROD. SAN. GIUG.00	805960001		
			SOPRAVVIVENZE PASSIVE	6 250.12	0.00
18/07/2002	21697	U DOCUM			
2		STORNO TOTALE NOTE DI CREDITO ANNO 1999	805960001		
			SOPRAVVIVENZE PASSIVE	696 000.73	0.00
08/07/2002	21850	U DOCUM			
2		STORNO REG.NE 1996	805960001		
			SOPRAVVIVENZE PASSIVE	654.54	0.00
18/07/2002	23362	U DOCUM			
2		STORNO N.CREDITO N. 99000574 DEL 15/06/1999 DI COMPET.GEST.LIQUID.	805960001		
			SOPRAVVIVENZE PASSIVE	6 473.29	0.00
06/08/2002	36595	U FAB			
2		FATTURA ACQUISTO BENI 121-07/04/98	805960001		
			SOPRAVVIVENZE PASSIVE	2 275.89	0.00
06/08/2002	36596	U FAB			
2		FATTURA ACQUISTO BENI 225-02/07/98	805960001		
			SOPRAVVIVENZE PASSIVE	3 639.33	0.00
09/08/2002	37012	U FAB			
2		RIPARAZ. OMASA 400 P.O. DI PONTEC. V4 40908-31/07/99	805960001		
			SOPRAVVIVENZE PASSIVE	1 439.12	0.00
09/08/2002	38233	U FAB			
2		FATTURA ACQUISTO BENI 000799-31/03/00	805960001		
			SOPRAVVIVENZE PASSIVE	1 187.50	0.00
28/08/2002	40065	U DOCUM			
2		DOCUMENTO GENERICO SENZA IVA	805960001		
			SOPRAVVIVENZE PASSIVE	12 596.38	0.00
2/09/2002	42884	U FAB			
2		MEDICINALI 99025222-15/07/99	805960001		
			SOPRAVVIVENZE PASSIVE	7 734.46	0.00
21/09/2002	45713	U FAB			
2		RIF ORDINE ANNO2000 1009405-24/01/01	805960001		
			SOPRAVVIVENZE PASSIVE	208.05	0.00
04/09/2002	46807	U FAB			
2		FATTURA ACQUISTO BENI 618-30/11/00	805960001		
			SOPRAVVIVENZE PASSIVE	851.86	0.00
30/09/2002	48166	U NDF			
2		ASSISTENZA PROTETICA 30-01/08/00	805960001		
			SOPRAVVIVENZE PASSIVE	618.81	0.00
07/11/2002	59080	U DOCUM			
2		VARIAZIONE IVA	805960001		
			SOPRAVVIVENZE PASSIVE	8.56	0.00
07/11/2002	59084	U DOCUM			
2		VARIAZIONE IVA	805960001		
			SOPRAVVIVENZE PASSIVE	153.20	0.00
1/11/2002	59567	U FAB			
2		FARMACI FTE-0008083-23/11/01	805960001		
			SOPRAVVIVENZE PASSIVE	223.11	0.00
12/11/2002	59910	U FAB			
2		FILTRI NEFRAL 4/99001256-15/10/99	805960001		
			SOPRAVVIVENZE PASSIVE	1 239.08	0.00






**Elementi di selezione**  
 Conto: 80596001 - SOPRAVVENIENZE PASSIVE, Contabilità ufficiale

Data reg.	Numero Riga	U/Ecausale	Descrizione causale	Conto/ditta	Num. Ibg	Descrizione conto/ragione sociale	Dare	Avere
Numer/Anno/Num Doc	Descrizione movimento	Data Reg.	Tipologia	Num. Doc.	Data Doc.	Causale	Importo	Importo Res.
12/11/2002	59918	U FAB	FATTURA ACQUISTO SERVIZI	805960001		SOPRAVVENIENZE PASSIVE	393.34	0.00
2	MATERIALE PER DIALISI 4559-22/02/96							
12/11/2002	59920	U FAB	FATTURA ACQUISTO BENI	805960001		SOPRAVVENIENZE PASSIVE	1 003.99	0.00
2	MATERIALE PER DIALISI 19503-22/07/99							
12/11/2002	59922	U FAB	FATTURA ACQUISTO BENI	805960001		SOPRAVVENIENZE PASSIVE	130.72	0.00
2	MATER PER DIALISI 19501-22/07/99							
13/11/2002	59959	U FTA20	FATTURE DI ACQUISTO ENTE 20	805960001		SOPRAVVENIENZE PASSIVE	567.59	0.00
2	FATTURE DI ACQUISTO ENTE 20 18043-26/06/00							
13/11/2002	59970	U FAB	FATTURA ACQUISTO BENI	805960001		SOPRAVVENIENZE PASSIVE	1 880.19	0.00
2	MERCE PER DIALISI 5496-14/03/98							
13/11/2002	59972	U FAB	FATTURA ACQUISTO BENI	805960001		SOPRAVVENIENZE PASSIVE	602.40	0.00
2	SOLUZ. FISIOLOG 2247-31/01/98							
13/11/2002	59975	U FAB	FATTURA ACQUISTO BENI	805960001		SOPRAVVENIENZE PASSIVE	874.88	0.00
2	SOLUZ. FISIOLOG. 4680-20/02/98							
13/11/2002	60002	U FAB	FATTURA ACQUISTO BENI	805960001		SOPRAVVENIENZE PASSIVE	443.12	0.00
2	SOLUZ. FISIOLOG. 4798/050234-15/12/98							
13/11/2002	60017	U FAB	FATTURA ACQUISTO BENI	805960001		SOPRAVVENIENZE PASSIVE	6 957.91	0.00
2	MEDICINALI 4424043-26/10/94							
13/11/2002	60021	U FAB	FATTURA ACQUISTO BENI	805960001		SOPRAVVENIENZE PASSIVE	6 123.11	0.00
2	SOLUZ. FISIOLOG 4424419-02/11/94							
13/11/2002	60028	U FAB	FATTURA ACQUISTO BENI	805960001		SOPRAVVENIENZE PASSIVE	6 957.91	0.00
2	MEDICINALI 4425434-16/11/94							
13/11/2002	60035	U FAB	FATTURA ACQUISTO BENI	805960001		SOPRAVVENIENZE PASSIVE	6 957.91	0.00
2	MEDICINALI 4427243-12/12/94							
13/11/2002	60040	U FAB	FATTURA ACQUISTO BENI	805960001		SOPRAVVENIENZE PASSIVE	6 123.11	0.00
2	SOLUZ. FISIOLOG. 4423257-20/10/94							
13/11/2002	60043	U FAB	FATTURA ACQUISTO BENI	805960001		SOPRAVVENIENZE PASSIVE	3 478.96	0.00
2	MEDICINALI 4420619-19/09/94							
13/11/2002	60045	U FAB	FATTURA ACQUISTO BENI	805960001		SOPRAVVENIENZE PASSIVE	6 957.91	0.00
2	MEDICINALI 4421217-27/09/94							
13/11/2002	60046	U FAB	FATTURA ACQUISTO BENI	805960001		SOPRAVVENIENZE PASSIVE	2 783.17	0.00
2	MEDICINALI 4419608-05/09/94							
13/11/2002	60048	U FAB	FATTURA ACQUISTO BENI	805960001		SOPRAVVENIENZE PASSIVE	695.79	0.00
2	MEDICINALI 4419505-01/09/94							
13/11/2002	60051	U FAB	FATTURA ACQUISTO BENI	805960001		SOPRAVVENIENZE PASSIVE	155.49	0.00
2	SOLUZ. FISIOLOG 4421117-27/09/94							
13/11/2002	60054	U FAB	FATTURA ACQUISTO BENI	805960001		SOPRAVVENIENZE PASSIVE	737.50	0.00
2	SOLUZ. FISIOLOG. 4407105-08/08/94							
13/11/2002	60058	U FAB	FATTURA ACQUISTO BENI	805960001		SOPRAVVENIENZE PASSIVE	4 708.86	0.00
2	SOLUZ. FISIOLOG. 4420020-09/09/94							
13/11/2002	60062	U FAB	FATTURA ACQUISTO BENI	805960001		SOPRAVVENIENZE PASSIVE	4 524.32	0.00
2	SOLUZ. FISIOLOG. 4423111-18/10/94							
13/11/2002	60064	U FAB	FATTURA ACQUISTO BENI	805960001		SOPRAVVENIENZE PASSIVE	280.25	0.00
2	MEDICINALI 4423867-26/10/94							
13/11/2002	60066	U FAB	FATTURA ACQUISTO BENI	805960001		SOPRAVVENIENZE PASSIVE	4 652.95	0.00
2	SOLUZ. FISIOLOG. 4426819-30/11/94							
13/11/2002	60070	U NDF	NOTA DEBITO FORNITORE	805960001		SOPRAVVENIENZE PASSIVE	808.75	0.00
2	INTER DI MORA 0000366-24/02/97							
13/11/2002	60072	U FAB	FATTURA ACQUISTO BENI	805960001		SOPRAVVENIENZE PASSIVE	1 007.09	0.00
2	MEDICINALI 4602402-12/06/96							
13/11/2002	60074	U FAB	FATTURA ACQUISTO BENI	805960001		SOPRAVVENIENZE PASSIVE	113.08	0.00
2	MATER. SANIT. 4/95/09979-29/11/95							
13/11/2002	60075	U FAB	FATTURA ACQUISTO BENI	805960001		SOPRAVVENIENZE PASSIVE	1 862.19	0.00
2	MEDICINALI 4428619-22/12/94							
13/11/2002	60077	U FAB	FATTURA ACQUISTO BENI	805960001		SOPRAVVENIENZE PASSIVE	84.96	0.00
2	VACCINI 95006827-28/03/95							
13/11/2002	60078	U FAB	FATTURA ACQUISTO BENI	805960001		SOPRAVVENIENZE PASSIVE	4 793.75	0.00
2	SOLUZ. FISIOLOG. 4/96/03176-05/04/96							
13/11/2002	60162	U FAB	FATTURA ACQUISTO BENI	805960001		SOPRAVVENIENZE PASSIVE	1 150.22	0.00
2	VACCINO C670700141-17/07/97							


h



Elementi di selezione

Conto: 805960001 - SOPRAVVENIENZE PASSIVE, Contabilità ufficiale

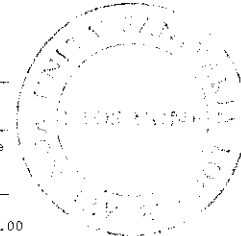
Data reg.	Numero Riga	U/E Causale	Descrizione causale	Num. lbg	Dare	Avere
Descrizione movimento	Conto/ditta	Descrizione conto/	azione sociale	Importo	Importo Res.	
Num. Anno/Num. Doc.	Data Reg. Tipo	Num. Doc.	Data Doc. Causale			
14/11/2002	60369	U FAB	FATTURA ACQUISTO BENI	805960001	1 318.00	0.00
2	SOLUZ. FISIOLOG.					
	4/97/00242-14/01/97					
14/11/2002	60371	U FAB	FATTURA ACQUISTO BENI	805960001	580.86	0.00
2	MANUT. RIPARAZ.					
	4/97/01395-24/01/97					
14/11/2002	60372	U FAB	FATTURA ACQUISTO BENI	805960001	2 094.75	0.00
2	SACCA NUTRIZ.					
	4/97/037991-01/12/97					
14/11/2002	60374	U FAB	FATTURA ACQUISTO BENI	805960001	694.97	0.00
2	MANUT. RIPARAZ.					
	4/97/06871-27/03/97					
14/11/2002	60375	U FAB	FATTURA ACQUISTO BENI	805960001	1 208.51	0.00
2	FATTURA ACQUISTO BENI					
	4/97/07194-27/03/97					
14/11/2002	60376	U FAB	FATTURA ACQUISTO BENI	805960001	1 991.62	0.00
2	MEDICINALI					
	4/95/20531-12/10/95					
14/11/2002	60378	U FAB	FATTURA ACQUISTO BENI	805960001	181.28	0.00
2	SOLUZ. FISIOLOG.					
	4/95/06644-26/07/95					
19/11/2002	60998	U FAB	FATTURA ACQUISTO BENI	805960001	330.53	0.00
2	FATT. ERRAT. PER IMPORTO IVA					
	0290283-26/10/00					
19/11/2002	61014	U FAB	FATTURA ACQUISTO BENI	805960001	322.27	0.00
2	TUBERCOLINA					
	97-31/03/95					
19/11/2002	61015	U FAB	FATTURA ACQUISTO BENI	805960001	672.35	0.00
2	TUBERCOLINA					
	08/1999/324-30/11/99					
19/11/2002	61016	U FAB	FATTURA ACQUISTO BENI	805960001	5 112.92	0.00
2	TUBERCOLINA					
	75-31/03/99					
19/11/2002	61018	U FAB	FATTURA ACQUISTO BENI	805960001	239.12	0.00
2	ALIMIX COMP.					
	070079-30/01/96					
19/11/2002	61019	U FAB	FATTURA ACQUISTO BENI	805960001	487.26	0.00
2	MEDICINALI					
	70034-07/02/97					
20/11/2002	61238	U FAB	FATTURA ACQUISTO SERVIZI	805960001	43.02	0.00
2	MANUT RIPARAZ. FOTOCOPI					
	02/R-18/01/97					
20/11/2002	61257	U FAB	FATTURA ACQUISTO BENI	805960001	124.15	0.00
2	MATER. PER LABOR.					
	002259/S-21/10/94					
20/11/2002	61263	U FAB	FATTURA ACQUISTO BENI	805960001	124.15	0.00
2	MATER. PER LABOR.					
	002542/S-10/11/94					
27/11/2002	62630	U FAB	FATTURA ACQUISTO BENI	805960001	21.16	0.00
2	GEN. ALIMENT					
	1137-23/06/98					
28/11/2002	62742	U FAB	FATTURA ACQUISTO BENI	805960001	91.57	0.00
2	GENE. ALIM.					
	504-15/04/98					
28/11/2002	62745	U FAB	FATTURA ACQUISTO BENI	805960001	104.46	0.00
2	GENE. ALIM.					
	399-31/03/98					
28/11/2002	62763	U FAB	FATTURA ACQUISTO BENI	805960001	10 673.75	0.00
2	MERCE PER DIALISI					
	2602-03/11/94					
28/11/2002	62772	U FAB	FATTURA ACQUISTO BENI	805960001	20 644.02	0.00
2	MERCE PER DIALISI					
	3062-20/12/94					
28/11/2002	62776	U FAB	FATTURA ACQUISTO BENI	805960001	10 473.75	0.00
2	MERCE PER DIALISI					
	2890-02/12/94					
23/11/2002	62974	U FAB	FATTURA ACQUISTO BENI	805960001	69.45	0.00
2	MEDICINALI					
	224592-25/11/94					
29/11/2002	62977	U FAB	FATTURA ACQUISTO BENI	805960001	86.04	0.00
2	MEDICINALI					
	225132-30/11/94					
29/11/2002	62982	U FAB	FATTURA ACQUISTO BENI	805960001	172.08	0.00
2	MEDICINALI					
	225558-09/12/94					
29/11/2002	62999	U FAB	FATTURA ACQUISTO BENI	805960001	813.56	0.00
2	REAGENTI					
	214369-26/07/94					
06/12/2002	64389	U FAB	FATTURA ACQUISTO BENI	805960001	470.40	0.00
2	FATTURA ACQUISTO BENI					
	002495ED-31/12/01					
11/12/2002	64894	U NDF	NOTA DEBITO FORNITORE	805960001	6.15	0.00
2	VAR. IVA FATT. 1573					
	03.12.99					
	07-03/12/99					
31/12/2002	71230	U FAB	FATTURA ACQUISTO BENI	805960001	433.66	0.00
2	LAB. ANALISI					
	900252-10/01/97					
31/12/2002	71232	U FAB	FATTURA ACQUISTO BENI	805960001	512.48	0.00
2	LAB. ANALI.					
	900305-14/01/97					
31/12/2002	71233	U FAB	FATTURA ACQUISTO BENI	805960001	181.80	0.00
2	LAB. ANAL.					
	900521-20/01/97					



**Elementi di selezione**

Conto: 80596001 - SOPRAVVENIENZE PASSIVE, Contabilità ufficiale


Data reg.	Numero Riga	U/E Causale	Descrizione causale	Conto/ditta	Num. lbg	Descrizione conto/ragione sociale	Date	Avere
Numero/Arno/Num. doc	Data Reg.	Tipologia	Num. Doc.	Data Doc.	Causale	Importo	Importo Res.	
31/12/2002 2	71234 LABO.ANAL. 909261-14/07/97	U FAB	FATTURA ACQUISTO BENI	805960001		SOPRAVVENIENZE PASSIVE	377.61	0.00
31/12/2002 2	71235 LAB.ANAL. 908094-27/06/97	U FAB	FATTURA ACQUISTO BENI	805960001		SOPRAVVENIENZE PASSIVE	625.41	0.00
31/12/2002 2	71236 LAB.ANAL. 901661-07/02/97	U FAB	FATTURA ACQUISTO BENI	805960001		SOPRAVVENIENZE PASSIVE	117.42	0.00
31/12/2002 2	71235 LAB.ANAL. 901521-06/02/97	U FAB	FATTURA ACQUISTO BENI	805960001		SOPRAVVENIENZE PASSIVE	1 215.82	0.00
31/12/2002 2	71240 LAB.ANAL. 901044-28/01/97	U FAB	FATTURA ACQUISTO BENI	805960001		SOPRAVVENIENZE PASSIVE	146.27	0.00
31/12/2002 2	71241 VAR.IVA 906373-19/02/98	U NDF	NOTA DEBITO FORNITORE	805960001		SOPRAVVENIENZE PASSIVE	2.73	0.00
31/12/2002 2	71242 VAR.IVA 906374-19/02/98	U NDF	NOTA DEBITO FORNITORE	805960001		SOPRAVVENIENZE PASSIVE	60.15	0.00
31/12/2002 2	71243 VAR.IVA 906376-19/02/98	U NDF	NOTA DEBITO FORNITORE	805960001		SOPRAVVENIENZE PASSIVE	26.40	0.00
31/12/2002 2	71245 VAR.IVA 906378-19/02/98	U NDF	NOTA DEBITO FORNITORE	805960001		SOPRAVVENIENZE PASSIVE	53.64	0.00
31/12/2002 2	71247 VAR.IVA 906379-19/02/98	U NDF	NOTA DEBITO FORNITORE	805960001		SOPRAVVENIENZE PASSIVE	25.34	0.00
31/12/2002 2	71250 FATTURA ACQUISTO BENI 912998-17/03/98	U FAB	FATTURA ACQUISTO BENI	805960001		SOPRAVVENIENZE PASSIVE	3 634.03	0.00
31/12/2002 2	71251 FATTURA ACQUISTO BENI 919105-28/07/98	U FAB	FATTURA ACQUISTO BENI	805960001		SOPRAVVENIENZE PASSIVE	1 895.03	0.00
31/12/2002 2	71261 LAB.ANAL. 924780-15/12/98	U FAB	FATTURA ACQUISTO BENI	805960001		SOPRAVVENIENZE PASSIVE	6 154.78	0.00
31/12/2002 2	71263 LAB.ANAL. 924901-16/12/98	U FAB	FATTURA ACQUISTO BENI	805960001		SOPRAVVENIENZE PASSIVE	1 175.04	0.00
31/12/2002 2	71496 MARCHE AURIC. 271-27/05/98	U FAB	FATTURA ACQUISTO BENI	805960001		SOPRAVVENIENZE PASSIVE	50.35	0.00
31/12/2002 2	71504 VAR.IVA 7/ND-16/04/98	U NDF	NOTA DEBITO FORNITORE	805960001		SOPRAVVENIENZE PASSIVE	4.23	0.00
31/12/2002 2	71967 EMOFILTRO 12831-26/07/99	U FAB	FATTURA ACQUISTO BENI	805960001		SOPRAVVENIENZE PASSIVE	2 578.15	0.00
31/12/2002 2	71968 AGO DOPIO 12830-26/07/99	U FAB	FATTURA ACQUISTO BENI	805960001		SOPRAVVENIENZE PASSIVE	1 074.23	0.00
31/12/2002 2	71970 REAGENTI 1010033889-09/08/99	U FAB	FATTURA ACQUISTO BENI	805960001		SOPRAVVENIENZE PASSIVE	1 244.20	0.00
31/12/2002 2	76962 PRESTAZ. E RIABILIT. 60-02/02/99	U FAS	FATTURA ACQUISTO SERVIZI	805960001		SOPRAVVENIENZE PASSIVE	152 184.87	0.00
31/12/2002 2	76963 PRESTAZ. E RIABILIT. AGOSTO 1999 61-02/09/99	U FAS	FATTURA ACQUISTO SERVIZI	805960001		SOPRAVVENIENZE PASSIVE	349 904.19	0.00
31/12/2002 2	76964 PRESTAZ. E RIABILIT. SETTEM. 1999 174-02/10/99	U FAS	FATTURA ACQUISTO SERVIZI	805960001		SOPRAVVENIENZE PASSIVE	828 100.42	0.00
31/12/2002 2	76965 PRESTAZ. E RIABILIT. OTTOR.1999 355-02/11/99	U FAS	FATTURA ACQUISTO SERVIZI	805960001		SOPRAVVENIENZE PASSIVE	987 641.91	0.00
31/12/2002 2	76966 PRESTAZ. E RIABILIT. NOVEMB.1999 552-01/12/99	U FAS	FATTURA ACQUISTO SERVIZI	805960001		SOPRAVVENIENZE PASSIVE	605 406.79	0.00
31/12/2002 2	76967 PRESTAZ. E RIABILIT. SETTEMB. 1999 571-04/12/99	U FAS	FATTURA ACQUISTO SERVIZI	805960001		SOPRAVVENIENZE PASSIVE	27 300.01	0.00
31/12/2002 2	76968 PRESTAZ. E RIABILIT. OTTOR.1999 572-04/12/99	U FAS	FATTURA ACQUISTO SERVIZI	805960001		SOPRAVVENIENZE PASSIVE	102 045.38	0.00
31/12/2002 2	76969 PRESTAZ. E RIABILIT. NOVEMB. 1999 573-04/12/99	U FAS	FATTURA ACQUISTO SERVIZI	805960001		SOPRAVVENIENZE PASSIVE	212 682.63	0.00
31/12/2002 2	76970 PRESTAZ. E RIABILIT. DICEMB.1999 752-31/12/99	U FAS	FATTURA ACQUISTO SERVIZI	805960001		SOPRAVVENIENZE PASSIVE	1 066 246.96	0.00
31/12/2002 2	76971 PRESTAZ. E RIABILIT. GENNAIO 2000 326-01/01/00	U FAS	FATTURA ACQUISTO SERVIZI	805960001		SOPRAVVENIENZE PASSIVE	781 740.25	0.00
31/12/2002 2	76972 PRESTAZ. E RIABILIT. FEBB.2000 576-03/03/00	U FAS	FATTURA ACQUISTO SERVIZI	805960001		SOPRAVVENIENZE PASSIVE	894 944.56	0.00
31/12/2002 2	76973 PRESTAZ. E RIABILIT. MARZO 2000 934-04/04/00	U FAS	FATTURA ACQUISTO SERVIZI	805960001		SOPRAVVENIENZE PASSIVE	1 130 753.15	0.00



Elementi di selezione

Conto: 805960001 - SOPRAVVENIENZE PASSIVE, Contabilità ufficiale

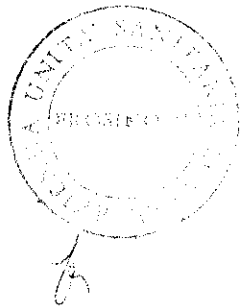
Data req.	Numero Riga	U/E Causale	Descrizione causale	Num. lbg	Dare	Avere
	Descrizione movimento		Conto/gitta	Descrizione conto/ragione sociale		
Numer/Anno/Num Doc	Data Reg.	Tipo	Num.Doc.	Data Doc. Causale	Importo	Importo I. s.
31/12/2002	76974	U PAS	FATTURA ACQUISTO SERVIZI			
2	PRESTAZ. E RIABILIT. APRILE 2000 1280-10/05/00		805960001	SOPRAVVENIENZE PASSIVE	898 566.52	0.00
31/12/2002	79315	U RICDIV	RICAVI DIVERSI			
1	MANCATO VERSAMENTO IN BANCA PER FURTO RILEVATO IL 25 NOV. '02 C/O IL P.O. DI FROSINONE; €. 7.181,94 PER TICKETS; €. 198,86 PER COPIE CARTELLE CLINICHE; €. 477,03 PER ATTIVITA' LIBERO PROFESSIONALE.		805960001	SOPRAVVENIENZE PASSIVE	7 857.83	0.00
31/12/2002	80428	U BILA02	BILANCIO DI CHIUSURA 2002			
2	STORNO SOPRAVVENIENZE PASSIVE RELATIVE ANNI 1998 E PRECEDENTI		805960001	SOPRAVVENIENZE PASSIVE	0.00	141 429.26
31/12/2002	80540	U BILCHIUS	BILANCIO DI CHIUSURA			
270	Chiusura componenti negativi di reddito a Conto Economico 2002		805960001	SOPRAVVENIENZE PASSIVE	0.00	9 036 169.26
Totale generale					9 177 538.52	9 177 598.52
Saldo					0.00	



Elementi di selezione:

Conto: 204379501 DEBITI VERSO FORNITORI NAZIONALI  
 Contabilità: ufficiale Movimenti: provvisori su libro giornale

Conto	Descrizione conto	Data	Avere	Saldo	N.mov.pa.
04370501	DEBITI VERSO FORNITORI NAZIONALI	123 329 259.95	318 813 125.24	-195 483 665.29	63995
2	AREGGI S.P.A.	1 893 536.62	3 912 958.76	-2 111 422.14	613
3	HOTEL BASSETTO	286.79	286.79	0.00	2
4	BESTOL ITALIANA SUD S.P.A.	373.02	373.02	0.00	2
7	WELLCOME ITALIA S.P.A.	3 040.95	3 040.95	0.00	3
8	HOCHE SPA MILANO	1 725 650.39	3 672 066.65	-1 946 416.26	662
9	GRUPPO LEPELIT S.P.A.	20 519.46	909 693.26	-889 173.80	173
10	BIEFFE MEDITAL Spa	396 446.01	657 570.59	-271 124.58	319
11	SERONO S.P.A.-IND.FARMACEUTICA SPA	550.26	271 497.62	-270 947.42	64
12	SIGMA TAN - INDUSTRIE FARM. RIUNITE	49 926.47	49 926.47	0.00	112
14	FARMIGEA S.P.A.	3 977.19	7 651.31	-3 674.12	21
15	ALLERGAN S.P.A.	23 880.91	39 074.84	-14 193.93	44
17	SIF SOC.IND.FARM.ITALIANA	16 679.42	54 720.67	-38 041.45	49
19	3M ITALIA S.p.a.	214 223.56	399 539.21	-184 255.65	112
20	VINCENZO SORRENTINO E FIGLIO	297.48	297.48	0.00	2
21	GLAXO WELLCOME O GLAXOSMITHKLINE S.P.A.	602 296.15	3 200 753.82	-2 628 457.67	283
30	COLLEVERDE di PERELLA ROMUALDO	3 389.75	3 389.79	0.00	3
31	GUGLIELMI CARNI di Guglielmi Antonio & C	44 487.54	62 943.62	-38 445.08	19
39	RISTOCHEF SPA	1 056 260.32	2 361 904.89	-1 305 623.97	172
40	LAUNDRY TECHNICAL CENTER	1 141.29	1 141.28	0.00	2
41	MINOTTI LUTTI E FIGLI S.P.A.S.	162.60	162.60	0.00	6
44	BIGLIPE ITALIANA S.R.L.	0.00	2.05	-2.05	1
47	BRACCO S.P.A.	40 340.07	1 014 131.16	-973 791.09	179
48	KIMA S.R.L.	5.42	5.42	0.00	2
50	TECNOCHIMICA MODERNA S.R.L.	34 741.88	162 980.46	-129 238.60	107
51	LF ITALIANA S.P.A.	12 699.69	37 196.82	-24 598.13	11
52	RECTON DICKINSON ITALIA SPA	63 926.82	241 266.80	-177 339.98	189
53	EUROSPITAL S.P.A.	11 234.58	126 065.10	-114 830.52	53
54	MAROS MEFAR S P A	14 577.84	34 668.08	-20 090.24	36
55	BASIT S.P.A.	74 625.49	1 159 696.73	-1 084 071.24	106
56	ECRETEUX ITALIA S.P.A.	505 854.93	1 148 121.20	-642 266.27	430
60	SCLAVO S.P.A.	7 520.37	7 520.37	0.00	7
61	RADIM SPA	561 170.50	1 129 245.38	-568 074.88	214
63	SIAM S.R.L.-SOC.ITAL.ART.MEDIC	3 955.53	3 955.53	0.00	2
71	ANGELINI FRANCESCO-AZIENDE CHI	76 164.11	337 919.54	-261 755.43	165
72	FARMASAN S.R.L.	2 925.52	119 263.97	-116 338.45	54
74	FARMACIA CENTRALE DR.BIGONI G.	814.36	2 922.58	-2 108.22	15
75	FARMACIA-ZABIAN S.P.A.	160 282.12	988 157.97	-828 875.85	304
79	CHERURGICA S.P.A.	5 461.76	8 168.99	-2 707.23	12
81	PHARMAGIC S.R.L.	82 754.11	442 636.16	-359 882.05	176
85	B. BRUN MILANO S.P.A.	377 334.22	613 633.08	-236 298.86	214
87	SIRIO ECOLOGICA S.P.A.	120 035.64	260 491.72	-139 456.08	154
89	GAMMA INTERNATIONAL S.P.A.	0.00	15 327.40	-15 327.40	1
90	BELICO S.P.A.	22 526.20	89 875.99	-67 349.79	51
96	M.A.S. S.p.A.	297 326.97	1 306 092.47	-1 008 765.50	136
101	SIEMENS S.P.A.	1 523.73	12 499.62	-10 975.89	10
103	ROSERL S.P.A.	505 317.08	619 980.44	-114 663.36	44
104	METALLONICA SRL	1 056 205.20	2 235 090.22	-1 178 885.02	110
110	ERHEL & KRAER ITALIANA S.R.L.	53 635.96	61 064.12	-7 428.16	44
111	MIGLIORELLI PIETRO SAS	14.13	14.13	0.00	2
114	PHILIPS S.P.A.	5 608.72	5 917.87	-309.15	2
116	DI MARIO GIULIO CO.P.A.N. Srl	0.00	10 160.75	-10 160.75	1
119	FONDAZIONE PRO JUVENTUDE DOM C	285.51	285.51	0.00	6
120	SEDA S.P.A.	679.06	678.05	1.01	2
134	FAVONE S.R.L.	0.00	824.26	-824.26	1
136	KONTRON INSTRUMENTS S.P.A. IN LIQUIDAZ.	1 625.85	1 615.06	10.79	2
140	RICMEDICA POSCAMA	3 978.79	4 698.94	-720.15	7
141	BOEHRINGER INGELHEIM ITALIA SPA	10 841.95	53 385.75	-42 543.80	34
142	FIDIA FARMACEUTICI SPA	166 721.51	1 278 514.90	-1 111 793.39	163
143	PIERRE S.P.A.	21 873.97	46 403.53	-24 529.56	68
144	MAXTER SPA CLINTEC SPA IMMUNO SRL	0.00	726.38	-726.38	1
145	A.MENARINI IND.FARM.RIUNITE S.R.L.	1 840 262.72	2 885 075.76	-1 044 813.04	720
146	IBI IST.BIOCHIMICO ITALIANO G.	41 101.51	949 894.50	-908 793.07	145
155	SCHERING S.P.A.	98.34	272 894.46	-272 996.12	65
171	L. MONTENI & C. P.LLI ALITTI SPA	297 257.65	643 922.35	-346 664.70	347
172	ENEL COMPARTIMENTO DI ROMA	8 345.04	67 446.22	-59 101.14	51
192	ZINCONO DOTT. SILVIO	1 591 422.39	1 595 701.00	-4 278.61	693
225	REBECCHI UGO	1 835.43	1 835.43	0.00	2
246	CASA DI CURA VILLA GIOIA	183 437.20	175 585.52	7 851.68	36
286	DI MEO GIUSEPPE	2 495 506.12	6 318 587.57	-3 823 081.45	29
300	FARMACIA PRIGIOTTI DR.FABRIZIO	37 525.75	525.00	37 000.75	2
379	PUNTO LINEA VERDE	37 562.73	77 767.88	-40 205.15	25
400	HOTEL CESARI	21 455.18	75 643.36	-54 188.18	62
401	U.S.L. FR/4 SERV.PROG.BILANCIO	0.00	258.23	-258.23	1
497	TRENTO S.R.L. OSSIGENO	82 227.45	82 227.45	0.00	3
563	WATERMATIC S.N.C.	61 591.47	121 355.52	-59 764.05	88
579	PERSONALE RUOLO SANITARIO	152 729.43	262 551.46	-109 822.02	139
585	AMMINISTRAZIONE PROVINCIALE	0.00	2 493.59	-2 493.59	1
598	SOXIL S.p.A.	2 735.59	2 735.59	0.00	2
599	AMPLIMEDICAL S.P.A.	0.00	237 835.49	-237 835.49	1
643	EDIL PROGETTI ARCESI	37 305.51	96 431.55	-59 126.04	66
669	DI POLCO DOMENICO	71 618.95	71 618.95	0.00	2
682	MARCONI SERGIO	88.00	88.00	0.00	8
916	POLZELLI GUIDO	90.00	90.00	0.00	4
952	ESCO ITALIANA S.R.L.	674.00	674.00	0.00	2
971	SP-SCALABRIN E FIGLI SRL	247 773.83	268 433.02	-20 659.19	52
972	POIRINO S.p.a.	321.15	321.15	0.00	8
993	CGARNE VEROLI	2.51	2.51	0.00	2
1001	INTESA S.A.S	673.97	673.97	0.00	9
1066	DE VITTORIS ANNA	188.00	188.00	0.00	4
1090	GUIDO MASSARELLA	153.96	153.96	0.00	6
1112	METODO SRL	119 611.42	119 611.42	0.00	5
1114	CORP.CIVITA 1 COLLEPRATA SC.C	9 590.89	9 590.89	0.00	2
1126	CENTRO ORTOPEDICO FISIOTERAPICO S.R.L.	92.86	92.86	0.00	2
1130	CO.DR.P.S. CENTRO ELAB.NE DATI	0.00	202 513.19	-202 513.19	2
1179	LAB.ANALIST CLIN. DAVID SNC	0.00	13 745.37	-13 745.37	1
1191	GSI GESTIONE SISTEMI INFORMATICI	57 787.43	60 240.29	-2 452.86	3
1210	ASIT9 S.n.c.d) VALENTE E MARRA	5 205.89	6 445.40	-1 239.51	9
1213	WOMA AUTOVETICOLI SRL	337.41	337.41	0.00	4
1243	SALUS TERMIE	205.20	205.20	0.00	2
1327	TECNOGENETICS S.P.A.	11 874.43	14 358.59	-2 484.16	2
1392	RENDERIT S.P.A.	3.87	3.87	0.00	2
1452	CENTRO CHE. ORT. GIULIANI SRL	150 828.31	374 530.06	-223 701.75	108
1459	ALESII GIOVANNI	2 302.41	3 789.88	-1 487.47	6
1509	LAB.CHIMICO DEL CASSINATE	714.09	714.00	9.09	2
1862	CAVERI ANTONIO	30 721.24	30 721.24	0.00	4
1875	SARDELLITTI VINCENZO	353.89	353.89	0.00	2
		1 470.00	1 470.00	0.00	2



Elementi di selezione:

Conto: 20.370501 DEBITI VERSO FORNITORI NAZIONALI  
Contabilità: uti ciale Movimenti: provvisori su libro giornale


Conto	Descrizione conto	Dare	Avere	Saldo	N. inv. pv. pn.
1982	LA TIPOGRAFICA SNC	47 114.44	67 496.24	-20 381.80	117
2010	DEL BROCCO GIUSEPPE N. 05/05/1925	525.00	525.00	0.00	2
2097	NATALIZIA PATROLI S.r.l.	1 930 354.90	2 541 410.65	-611 055.75	232
2107	HENRY HOTEL S.R.L.	7 890.29	7 890.31	-0.02	22
2126	ACHIMAR S.p.A.	205.60	205.60	0.00	4
2131	CERNONI ANTONIO OFF.MECCANIC	0.00	2 232.00	-2 232.00	2
2136	GIOVANNONI ANTONIO	735.00	735.00	0.00	2
2168	SPAZIANI GIOVANNI & FIGLI	240.08	240.08	0.00	8
2192	I.F.O. IST.FIOTOT. OSPEDALIERI	24 422.97	34 744.94	-10 321.87	7
2205	GABELLICO ALFREDO -IMP. ELETTR.	26 577.96	26 578.03	-0.07	4
2211	GRUPPO ZEPIERI COSTRUZ. SRL	1 677 928.23	1 690 241.57	-12 313.34	6
2220	MAZZOTTA SRL - OFFICINE ORTOPEDICHE	3 890.70	7 793.11	-3 902.41	14
2231	LAB. ANALISI CLINICHE SAS DI ANTONELLI & C	71 374.08	71 374.08	0.00	3
2246	BIO HOSPITAL S.r.l.	6.20	6.20	0.00	2
2249	ITALSIPOREX SRL	138.97	138.97	0.00	2
2251	MICHELANGELO S.r.l.	536.08	536.08	0.00	2
2256	SFEMITAL	310.15	310.15	0.00	10
2264	ISTITUTO POLIGRAFICO E ZECCA DELLO STATO	9 645.56	21 088.88	-12 362.52	23
2463	SARFORIUS S.p.A.	1 704.31	2 162.30	-457.99	2
2547	GIUDICI MARMI SRL	63.32	63.32	0.00	2
2550	C.A.M.E CASEIFICIO DEL MELFA	4 979.60	4 979.60	0.00	3
2522	PANTANO VITTORIO	735.00	735.00	0.00	2
2676	VENDITTI MARCO-ROSALBA E GUIDO	1 835.43	1 835.43	0.00	2
2802	FALCOMI RENATO	735.00	735.00	0.00	2
2804	S.I.C.E.N. S.R.L.	22 310.94	22 310.94	0.00	2
2806	COLANTONIO LITIZIA NATA 27/07/1959	262.12	262.12	0.00	8
2823	DE BLASIS ANTONIO	129.32	129.32	0.00	6
2831	AUTOCARROZZERIA CIAMPINI & REA	570.00	570.00	0.00	4
2838	TERZONI ROCCO	197.10	197.10	0.00	2
2877	IFI SPA - BIOMEDICA FOSCOMA	3 429.35	11 631.32	-8 201.97	12
2880	DE VELLIS TRASLOCCHI E TRANSPORT	7 889.36	7 889.40	-0.04	5
2881	KNOX FARMACEUTICI S.P.A.	22 765.80	33 955.55	-11 189.75	69
2883	KOBAX S.p.A.	424 494.36	578 561.44	-154 067.08	75
2894	GROSSI MARCELLO	5 720.00	6 297.00	-576.92	6
2900	CURIA VERCOVILLE DI FROSINONE	1 239.51	1 239.51	0.00	6
2904	GIARDONI S.P.A.	78 235.49	94 010.14	-15 774.65	19
2910	NUOVA CIA SPA	74 813.62	109 971.63	-35 158.01	27
2914	CENTRA LAMBERGO	442.50	442.50	0.00	2
2930	COLASANTI PIETRO	1 470.00	1 470.00	0.00	2
2944	CRESCENZI GIUSEPPE N. 9.10.39	411.61	411.61	0.00	6
2953	LIBURDI STEFANO	1 018.47	1 018.47	0.00	4
2954	ROMA FELICIA	886.88	886.88	0.00	4
2958	ESPOSITO LUCIO	735.00	735.00	0.00	2
2961	PINATO MEDICAL INSTRUMENTS DI ROSSI E.	5 144.25	7 050.25	-1 906.00	13
2972	COLENTONIO FABIO	1 022.40	1 022.40	0.00	12
2975	NOCE ANGELA	294.93	294.93	0.00	4
2985	DE SANTIS LORENZO	911.63	911.63	0.00	4
2985	LUNGI VINCEZZO 5.10.55	1 282.47	1 282.47	0.00	2
2992	SORDILLI ROCCO	1 295.10	1 295.10	0.00	8
2996	CUGINI CARMINE N.5.3.53	785.00	785.00	0.00	2
3002	RIZZI ANGELO NATO IL 07/02/21	525.00	525.00	0.00	2
3003	PANETTA SABATO N.15.1.25	1 470.00	1 470.00	0.00	2
3006	D'ACOSTINO ASSUNTA	77.91	77.91	0.00	2
3010	MALIZIA GIUSEPPE	1 470.00	1 470.00	0.00	2
3011	MARSELLA ANGELO N.8.2.23	650.00	650.00	0.00	7
3012	PERFICHETTI ANTONIO N.22.6.21	700.00	700.00	0.00	2
3013	CERVI LORETO	550.00	550.00	0.00	2
3015	ROMEO GIUSEPPA	113.40	113.40	0.00	4
3049	MIOTTI & SANTMED S.R.L.	22 106.81	49 146.45	-27 039.64	16
3050	ICN PHARMACEUTICALS ITALY S.r.l.	1 924.43	11 583.91	-9 659.50	25
3051	FRONIMA DIAGNOSTICI SRL	43 736.11	97 563.64	-53 827.53	29
3052	BERTOCCHI GIACOMO S.N.C.	27.66	27.66	0.00	2
3053	SECAM HOSPITAL S.R.L.	0.00	559.89	-559.89	1
3054	OPTO MEDICA OPTALMOLOGIA S.R.L.	178 906.45	550 741.50	-372 835.05	89
3059	INSTRUMENTATION LABORATORY SPA	197 841.75	509 985.69	-312 144.34	95
3067	TICO INTEGRATED SYSTEMS DIVISIONE	8.00	1 626.00	-1 626.00	1
3072	MAURA LEONILDE	732.80	732.80	0.00	14
3128	BAYER S.P.A.	1 246 151.24	1 659 977.64	-413 826.40	218
3129	ELETTROBIOCHIMICA	41 171.92	134 920.48	-93 748.56	52
3131	ROMANI INTERMEDICA S.P.A.	87 995.95	234 649.10	-146 644.15	60
3155	FALCO IMPIANTI DI A. VILLARDI	3 476.80	8 151.00	-4 674.20	9
3156	ROMATRA S.R.L.	0.00	27 360.26	-27 360.26	1
3168	MAIOR DI G. CAPRI	1 812.15	1 365.24	446.91	2
3170	FARMACIA DEL GIGLIO DOTT. MUSCEDERE	1 134.71	1 134.71	0.00	3
3172	FARMACIA PALLESCI CLARA	23 696.55	4 086.90	19 609.65	23
3175	COA SAC COSTR.ORT. ARTIGIANE	45 013.31	160 972.25	-115 958.94	86
3177	RIZZOLI ORTOPEDIA SPA	19 582.23	59 781.79	-40 209.56	107
3179	OCULARISTICA ITALIANA S.R.L.	254 726.76	1 062 984.51	-748 177.75	263
3180	AMPLIFON S.P.A.	15 800.95	149 882.29	-134 081.34	20
3181	ISTITUTO SIROTERAPICO BERNA	914.79	29 377.57	-28 462.78	3
3182	ISI IST.SIEROVACC. ITALIANO	577.77	577.77	0.00	2
3183	ORTOPEDIA E SANITARIA	14 615.99	21 667.82	-7 051.83	17
3185	LAB.ORTOPEDICO EREDI RAINONI	36 091.84	118 209.13	-82 117.29	61
3186	BELLISARIO NICOLA	15 147.28	42 358.89	-27 211.61	35
3187	FARMACIA EPI SEMPLICI DI PELAGALLI T.	189.25	2 485.50	-2 296.25	6
3192	LAB.ORTOPEDICI RIUNITI S.R.L.	0.00	10 105.59	-10 105.59	1
3194	REIN S.R.L.- REUPERT INDUST.	34 662.51	47 901.23	-13 238.72	9
3196	CFAM - S.P.A.	815 261.39	1 225 773.29	-410 511.90	217
3201	MERCK SHARP & DOHME ITALIA SPA	496 621.19	675 527.99	-178 906.80	131
3203	BECKMAN COULTER S.P.A.	104 835.49	661 697.27	-557 861.78	121
3204	BIO RAD LABORATORIES SRL	1 197 708.56	3 249 390.94	-2 051 682.38	153
3207	GAMBRO S.P.A.	30 579.96	48 366.56	-17 786.60	17
3208	ORGANON TEKNIKA S.F.A.	314.97	4 271.95	-3 956.98	2
3214	SORIN BIOMEDICA DIAGNOSTICS	1 756.00	1 996.00	-240.00	3
3215	MARGIOLI S.P.A.	1 101.32	1 101.34	-0.02	2
3215	TUR.MAR. ELETTRAUTO	735.00	735.00	0.00	2
3228	MARCOCCIA AMERICO	1 470.00	1 470.00	0.00	2
3233	PERCINI PIETRO	1 538.58	1 538.58	0.00	2
3234	DICA GEORGIO	1 095.90	15 734.39	-14 638.49	12
3259	VANNI ELETTROMEDICALI FORN. OSPED.	237.80	734.16	-496.36	7
3260	PFIZER CONSUMER HEALTH CARE S.R.L.	12 419.01	29 377.61	-16 958.60	3
3262	MESSEGO C.R.L.	129.11	129.11	0.00	13
3264	DE ROMANIS MASSIMO	5 670.69	9 993.62	-4 322.93	2
3269	FARMACIA MASTRANGELI LUCIO	114 058.43	196 736.83	-82 678.40	226
3298	TIPOGRAFIA G.ZIRIZZOTTI-DI CEL	39 573.16	261 160.42	-221 587.26	47
3299	A. DE MORI	13 168.02	13 168.02	0.00	11
3300	POLARINO S.P.A.	384 180.64	1 458 043.60	-1 073 862.96	21
3301	CLINICA S. ANTONIO S.R.L.				



Elementi di selezione:

Conto: 204370501 DEBITI VERSO FORNITORI NAZIONALI  
Contabilità: ufficiale Movimenti: provvisori su libro giornale

Conto	Descrizione conto	Data	Avere	Saldo	N.mov.pn.
3302	NOVO NORDISK FARMACUTICI S.P.A.	2 065.46	28 020.31	-25 954.85	24
3304	ELI LILLY ITALIA S.P.A.	146 139.18	721 020.65	-574 881.47	179
3305	MONICO S.P.A.	44 326.38	134 941.63	-90 615.25	145
3309	PARKE DAVIS S.p.a.	24 139.12	24 650.67	-521.55	22
3312	MEDY SPA		566.19	566.19	2
3314	LUSOPHARMACO ISTITUTO LUSOPHARMA	30 019.03	110 764.12	-79 965.09	120
3316	BERGAMON SRL		030.83	2 981.69	11
3317	GRANON ITALIA SPA	17 502.73	113 021.87	-95 519.14	56
3318	CIBA-GEIGY SPA		0.00	-460.79	1
3320	ESSEX ITALIA SPA	22 676.11	540 504.00	-515 827.89	123
3322	LABORATORI BALDUCCHI S.p.a.		99.67	0.00	2
3326	OFF.ORTOPED.CENTRO MERIDIONE		495.26	495.26	2
3328	SANGAR S.R.L.	2 132.76	18 607.29	-8 564.53	12
3347	C.D.O. DI CAPUCCI MARINA		1 137.59	0.00	23
3348	MONALDINI ELEONORA		525.00	0.00	2
3354	NUTRICIA S.P.A.	134 589.47	293 592.81	-149 003.34	215
3417	MALESCI S.P.A.	50 142.56	108 815.15	-58 672.59	87
3425	REZZI FRANCESCO	1 400.62	2 330.26	-929.64	6
3428	MAGGIOLI EDITORE	3 683.79	4 997.90	-1 314.11	15
3430	ALFA WASSERMANN S.P.A.	5 010.67	113 407.29	-108 476.62	36
3436	NAVIZZA FARMACEUTICI S.P.A.(VEDI ABBOTT	26 903.02	26 903.02	0.00	64
3472	ITALFARMACO S.P.A.	73 438.31	223 552.64	-150 114.33	129
3475	CHIESI FARMACEUTICI S.P.A.	22 621.63	97 199.43	-74 577.80	83
3476	LAF.SIUDOTTI S.p.a	58 486.04	90 776.68	-32 290.64	91
3477	VECCHI & FIAM	24 049.59	32 914.70	-8 865.11	65
3480	ORTOPEDIA CIOCCIARA S.P.L.	1 260.13	1 260.13	0.00	2
3482	FARMACIA TORRICIANI M.FAJMA	6 688.32	13 386.95	-6 698.63	13
3494	UNIONE ITALIANA CIECHI CENTRO	13 610.33	58 779.41	-45 169.08	34
3503	GIUSEPPE ALBERO		735.00	735.00	2
3506	AGUETTICA OTTICA MAURO	62 361.40	134 897.75	-72 536.35	109
3507	FARMACIA DEL POPOLO		94.10	94.10	2
3508	FARMACIA AMERICA LATINA	4 574.75	10 150.21	-5 575.46	27
3508	FARMACIA DR.SORDA GIUSEPPE	22 379.70	22 852.20	-472.50	30
3521	DOB. GIOVANNI		735.00	735.00	2
3524	QUATTROCIOCCHI GRAZIA N.1.6.29		0.00	0.00	2
3529	IST.GENTILI S.p.a	5 084.57	6 762.63	-1 678.06	13
3535	VEZZER ITALIANA SPA	138 555.78	307 037.94	-168 482.16	57
3540	PIETROL CAR S.R.L.	75 267.98	252 631.85	-177 363.87	2
3542	EUROSERVICE DI RAPONI & C. S.N.C.	159 541.96	256 301.78	-96 759.82	168
3544	BIO OPTICA	29 209.94	35 257.46	-6 047.52	23
3545	ORTOPEDIA LORUSO GIUSEPPE	12 447.23	17 019.26	-4 572.03	32
3549	CISA S.R.L.		131.84	-131.84	1
3555	FARMACIA PELAGALLI CAROLINA	13 842.33	46 147.57	-32 305.24	39
3556	ROTTAPARM S.R.L.	1 122.30	3 075.94	-1 953.64	15
3623	MAZZARDA A.MARCO	1 339.77	29 920.56	-28 580.79	32
3625	RADIOLOGIA MADONNA DELLA NEVE	453.66	1 369.92	-916.26	3
3696	ALIFAS S.R.L.	24 565.37	143 107.36	-118 541.99	4
3753	AMEA SPA	4 283.95	4 293.95	0.00	4
3759	DEL BROCCO MATTEO N. 24/01/1929	4 591.46	5 253.97	-662.51	30
3762	UFFICIO 2001 DI CONTI E MAURA SNC		735.00	0.00	2
3770	VOVA Dr. Arch. CARLO	8 101.54	13 540.71	-5 439.17	122
3771	MEDOLI ING. GAETANO	38 695.65	38 695.65	0.00	2
3786	FARMACIA DEL CORSO DR.RETTROSI SILVANA	52 904.60	62 337.30	-9 432.70	3
3787	FONTEANA GIACOMO	2 750.22	10 377.44	-7 627.22	63
3794	ROBATELLA DANIELA	1 123.12	1 123.12	0.00	8
3795	PAGLIAROLI NICOLA	256.99	256.99	0.00	6
3797	PANICOLA LEGNAMI DI PANICOLA ANTONIO & C	5 675.03	6 767.53	-1 092.60	19
3808	PARAVIA ELEVATORS	81.86	81.86	0.00	4
3809	RIAM ASCENSORI DI ERANCO NOVEL	8 248.53	19 371.32	-11 122.79	20
3812	SCHARFER SPA	27 055.82	62 066.89	-35 011.07	9
3813	OXOID Spa ex UNIPATH	5 161.96	9 942.85	-4 780.89	34
3815	PEZZELLA D.essa DANIELA	40 392.18	63 798.29	-23 406.11	92
3820	ANTOSI ROCCO	900.00	900.00	0.00	2
3843	LAE.AN.C.CURA VILLA SERENA	1 405.23	1 405.23	0.00	4
3851	FIORINI MARIO	4 539.71	4 539.72	-0.01	3
3857	FARMA BLAGINI S.P.A.	735.00	735.00	0.00	2
3853	OTTICA STOLEA	7 640.98	155 650.88	-148 009.90	3
3857	FARMACIA QUERQUI GIOVANNI	1 307.82	2 927.26	-1 619.44	7
3861	OPTARISTON OPTALMOLOGIA	29 118.01	72 321.93	-43 203.92	36
3862	ALFA INTES	167 026.91	384 439.77	-217 412.86	191
3874	NARDUCCI GUIDO	1 212.23	1 757.59	-545.36	5
3905	LUETTI LORENZO	697.72	697.72	0.00	6
3907	EL.CA. COSTRUZIONI S.R.L.	1 113.36	1 113.36	0.00	4
3916	FRA.SI.MA. S.R.L.L.	225 454.54	225 454.55	-0.01	3
3920	BACCHETTI DR.MARINA	19 083.45	19 083.45	0.00	5
3929	D'ALESSANDRO ANTONIO	5 827.69	14 378.61	-8 550.92	19
3944	REALE CINO	237.71	444.91	-207.20	4
3966	ORTOPEDIA PROTESI SANITARIA	735.00	735.00	0.00	2
3977	ARTSANA S.P.A.	132 667.62	333 247.33	-200 579.71	69
3980	TECNOLOGIA ORTOPEDICA	383 437.38	695 740.09	-312 302.71	328
3988	KARNAK s.a.	14 502.29	27 524.71	-13 022.42	20
3989	GRAFICART S.R.G.	15 327.20	24 798.78	-9 471.58	48
3998	TEXTIL GOR S.R.L.	92.58	92.56	0.02	2
3999	ZACCARIA S.p.A.	0.00	891.48	-891.48	1
4002	BOMBO BOLMA N. 12.9.25	0.00	726.58	-726.58	1
4002	CERRONE VINCENZO N.22.1.14	735.00	735.00	0.00	2
4006	LICIA ADELIO N.25.9.23	1 446.00	1 446.00	0.00	2
4011	CIANFARANI RENATA	735.00	735.00	0.00	2
4012	DI FOLCO GUIDO	123.64	123.64	0.00	2
4016	SERRAGLIA VINCENZO N. 13.1.21	525.00	525.00	0.00	2
4020	ZACCARDELLI LEOPOLDO N.11.5.22	735.00	735.00	0.00	2
4023	COMANTONIO EFESIO	735.00	735.00	0.00	2
4027	LANCIANESI ALBERTO	735.00	735.00	0.00	2
4033	CANTILLI GIOVANNI N. 16.3.19	482.33	482.33	0.00	4
4038	PATITTA STEFANO	735.00	735.00	0.00	2
4040	RICCI TOMMASO	735.00	735.00	0.00	2
4043	SANITAL ORTOPEDIA SANITARIA	672.00	672.00	0.00	2
4053	EDTL.FER.T.E. DI FERRIGNO VINCENZO & C.	170 262.66	410 008.73	-239 746.07	173
4057	CRISTINI TOMMASO	410 330.51	629 340.09	-219 009.58	131
4064	CANALE FAROLA GIOVANNI	110.11	110.11	0.00	2
4085	BIOMEDIS F.R.L.	94.57	151.84	-57.27	4
4078	GABRIELE TERESA NATA 27/12/1955	36 067.91	96 437.25	-60 369.34	59
4083	D'ANNI PALE VINCENZO	867.22	867.22	0.00	12
4098	FASSA LILIANA	1 466.30	1 466.39	-0.09	4
4132	MACIOCE FERNANDO N. 25.10.35	414.88	414.88	0.00	8
4136	ORTOPEDIA RIPELLA	598.00	598.00	0.00	2
4137	PROTESI ORTOPEDICHE ROMANO SNC	3 025.14	5 237.19	-2 212.05	6
		14 177.32	37 102.81	-22 925.48	41

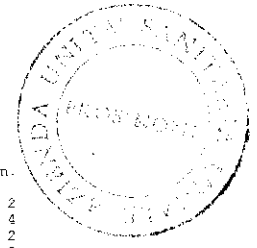


Elementi di selezione:

Conto: 204370001 DEBITI VERSO FORNITORI NAZIONALI  
 Contabilità: ufficiale Movimenti: provvisori su l bro giornale

Conto	Descrizione conto	Data	Avere	Saldo	N.mov.pn.
4181	AGIP SERVIZI S.p.A.	26 739.09	26 739.09	0.00	2
4185	SOLEKO S.p.A.	11 279.40	19 141.13	-7 861.73	9
4245	VIATRIS EX ASTA MEDICA	3 352.06	17 102.59	-8 749.53	17
4246	AMUCHINA MEDICAL	6 775.37	11 352.30	-4 576.93	9
4247	REFERRI MICHELE N.29.10.50	40 837.32	43 902.12	-3 069.80	13
4258	AUTOSTRADE CONCESSIONI E COSTRUZIONI	12 492.12	12 769.31	-277.19	126
4294	DI SORA ANNO	0.00	850.04	0.00	4
4332	COMUNE FERENTINO UFFICIO TRIBUTI-	6 982.89	11 710.71	-4 727.83	14
4334	PETROCCHI GIORGIO	0.00	810.46	0.00	6
4362	M.G.LORENZATTO	0.00	42 270.76	-42 270.76	2
4365	LA CEREBRIA DI GIOVANNI BALDAS	235.02	235.02	0.00	0
4366	IST.CANDIOLI	0.00	157.53	-157.53	1
4367	SIT LABORATORIO SPECIALISTA'	6 823.79	12 417.54	-5 593.75	4
4410	COMUNE ROCCASECCA	23 414.45	23 414.45	0.00	4
4447	HEWLETT PACKARD ITALIANA S.P.A	278.89	22 780.48	-22 501.59	7
4451	SECORU MEDICAL S.A.S.	6 891.27	32 906.54	-26 015.27	13
4455	L.D.A. DENTAL S.A.S.	1 635.88	1 635.88	0.00	8
4463	COMUNE ISOLA DEL TIRI	2 253.30	2 253.30	0.00	2
4472	D'ARZINO VENANZIO	245.66	245.66	0.00	6
4529	VANO GUIDO	735.00	735.00	0.00	2
4540	FARMACIA FORLI FRANCESCO	4 964.25	10 499.95	-5 533.93	32
4542	F.I.R.M.A.	410.65	5 365.51	-4 954.86	11
4547	CENTRO ORTOPEDICO SANITARIA	128 036.24	178 658.74	-50 622.00	73
4555	TERPATE D.SSA M.M.I.A	0.00	1 053.38	-1 053.38	1
4585	AMSA S.R.L.	2 242.69	4 512.15	-2 269.46	26
4590	I.S.T. IST. SPEC.TA' TERAP.CHE	78 575.29	132 176.94	-53 601.65	68
4597	SM3 S.R.L. LAB.ANAL.CLINICHE	97 702.65	97 702.65	0.00	2
4598	LEONE VITTORIO	735.00	735.00	0.00	2
4608	TROTTERO SACCUCCI	574.82	574.82	0.00	2
4610	AUTOSERUGO GAEMILE	619.75	619.75	0.00	2
4619	PIERREL MEDICIN CARE SPA.	0.00	153.40	-153.40	1
4738	GF.L.A.N.S.R.L.	79 735.29	79 735.29	0.00	3
4831	CIOCCHIARIA AUTO S.R.L	22.21	22.21	0.00	2
4862	ALVIANI ITALIO	735.00	735.00	0.00	2
4892	IIPOL S.R.L.	70.60	70.60	0.00	2
4914	ELETTROFORNITURE VECIOCCI SRL	3 643.52	3 745.64	-102.12	6
4927	FARMACIA LE MOLE DR. SANDRO TRENTO	7 452.19	10 299.41	-2 847.22	23
4928	RICCI ANTONIO	3 310.60	3 310.60	0.00	8
4931	OFF.COSTR.MI MECC. E ORTOPED.	3 023.03	3 023.03	0.00	3
4934	AUDIOLOGICA S.R.L.	555.94	4 170.63	-3 576.79	19
4972	LEB ISTITUTO FARMACEUTICO	289.41	552.76	-263.29	3
4993	TEMA SINFERGIE S.R.L.	3 390.85	13 759.06	-10 368.21	7
5041	CROCE ROSSA ITALIANA CENTRO NA	1 400.47	10 390.96	-8 990.49	11
5052	POLI INDUSTRIA CHIMICA	449.63	449.63	0.00	2
5054	VALEAS INDUSTRIA CHIMICA E FARMACEUTICA	578.74	70 069.19	-69 490.45	26
5059	ESACITE SPA	191 398.28	657 211.20	-465 820.92	45
5062	IRIS S.P.L.	8 250.60	8 250.60	-17.63	2
5084	FUROSANITAS SPA	98 657.26	98 657.26	0.00	2
5075	NUOVA SAGOR LABORATORIO ORTOP.	10 827.45	21 429.43	-10 601.98	35
5091	CLEAN SRL	34 340.43	50 508.27	-16 167.84	29
5092	SCHERING-PLOUGH S.P.A.	242 590.69	710 683.33	-468 092.64	177
5083	MILUPA SPA	3 625.02	19 074.61	-15 449.59	24
5097	FARMACRONOS SRL	0.00	743.70	-743.70	1
5099	SFAE INSTRUMENTS SRL	30 207.71	92 159.07	-61 951.36	107
5090	COSEMED SRL	0.00	5 902.02	-5 902.02	3
5105	CA.MI.NA.-S.A.S.	2 166.93	7 137.67	-5 030.74	12
5106	ERGON SUTRAMED	52.61	3 498.01	-3 427.40	2
5113	GREEN C SRL	30.00	30.00	0.00	2
5115	S.P.E.SOC.PUBBLICITA'EDITOR.LE	1 493.13	1 493.13	0.00	32
5116	TASSINARI BILANCE S.N.C.	4 670.84	4 670.84	0.00	2
5118	ARTE GRAFICHE TOPANI SNC	514.39	514.39	0.00	2
5122	EDIL TR.CO. di Guadagni Luigi e C.	35 573.62	35 573.62	0.00	7
5125	VINCAL S.A.S.	6 400.76	21 900.70	-15 499.94	8
5126	MEDICART S.A.S.	103 857.94	659 396.89	-555 538.95	178
5138	GERMO	0.00	290.04	-290.04	1
5149	PROFEX S.P.A.	24 787.45	44 613.29	-19 825.84	13
5155	CROCE ROSSA ITALIANA ERGENONE	25 750.72	68 420.84	-42 670.12	107
5159	CEIDA	4 478.39	12 653.38	-8 174.99	12
5166	ALTANA PHARMA SPA EX BYE GULDEN ITALIA	3/ 026.64	799 930.59	-799 903.95	64
5189	CASA DI CUPA VILLA SERENA	2 610 045.26	5 164 250.66	-2 554 205.40	23
5202	ITALSCIENTIFICA S.R.L.	603.64	13 637.77	-13 034.13	3
5203	CALOCCHIA ANTONIO vetri ceric	48 538.14	71 762.80	-23 224.66	60
5230	FOTOINDUSTRIA S.p.A.	7 330.56	1 278 699.21	-1 271 368.65	6
5236	BARRELLA AVV.GIANFRANCO	32 102.60	32 102.60	0.00	12
5238	A.M.A.	2 964.91	2 964.91	0.00	2
5253	ARENA MARCO	735.00	735.00	0.00	2
5268	TIPOGRAFIA EDITRICE FRUSINATE	1 189.20	1 189.20	0.00	6
5291	STAFFIERI TOMMASO	1 470.00	1 470.00	0.00	2
5349	CREPARI RICCARDO	687.13	687.13	0.00	2
5374	CO.GE. S.R.L.	126.54	126.54	0.00	2
5385	DI PROSPERO BARTOLO	449.32	449.32	0.00	2
5397	ANGELI RENATO	735.00	735.00	0.00	2
5407	PALOMBI GIUSEPPE EREDI S.D.F.	566.82	566.82	0.00	2
5408	PIEMME SPA CONC.PUBBLICITA	12 376.44	20 528.33	-8 151.89	9
5419	GENERAL MEDICAL MERATE S.F.A.	259 543.00	839 063.82	-579 520.82	26
5442	BELLI FRANCO	1 364.50	1 364.50	0.00	6
5486	OSPEDALE MILITARE DI MEDICINA	27.42	27.42	0.00	2
5494	AGFA GEVAERT	83 425.69	2 792 332.42	-2 708 906.73	421
5495	EDITRICE GIUFFRE'	15.49	1 364.13	-1 348.64	6
5506	CERIONI GIUSEPPE	933.32	933.32	0.00	4
5506	MEDICAL SYSTEMS SPA	5 060.04	1 452 378.54	-1 447 318.50	179
5519	CENTRO ASA	1 949.11	1 949.11	0.00	4
5520	HERANA LABORATORIES ITALIA SPA	12 620.17	31 070.31	-18 450.14	16
5546	SPECTRYS ITALIA S.R.L.	2 936.72	2 936.72	0.00	2
5590	KNOWA ITALIANA FARMACEUTICI	5 855.68	18 497.85	-12 642.17	12
5596	SPEYBYETON S.p.A.	0.00	02.46	-02.46	1
5608	COOK ITALIA S.R.L.	7 902.66	16 295.61	-8 392.95	10
5613	BRUNI ROSSALEO	0.00	525.80	-525.80	1
5646	ITALFARM SPA	6.04	6.04	0.00	2
5657	VIRGILI DOTT. MASSIMO	5 870.83	14 124.40	-8 253.57	5
5705	NAT. 1120 CODE.C.FIORITO E/I	0.00	669.59	-669.59	1
5716	CATALDI GAUDENZIO	6 873.48	10 106.09	-12 032.61	12
5737	TERGALI AUGUSTO	1 470.00	1 470.00	0.00	2
5748	LIBORDI ANTONIO	1 571.66	1 571.66	0.00	4
5763	PICISTRELLI SERGIO	777.44	2 525.12	-1 747.68	6
5773	PERNA IMBERTO	651.00	651.00	0.00	2
5774	VANO GIUSEPPE	511.57	511.57	0.00	8
5786	ORTOPEDIA RONCONI	3 820.72	7 253.33	-3 432.61	16





Elementi di selezione:

Conto: 204370501 in Euro DEBITI VERSO FORNITORI NAZIONALI  
 Contabilità: ufficiale Movimenti: provvisori su libro giornale


Conto	Descrizione conto	Data	Avere	Saldo	N.mov.pn.
5799	D'AMBROSIO ANTONIO	735.00	735.00	0.00	2
5806	LOGINT SPA	564.71	564.71	0.00	4
5814	BERSI ZITA	491.40	491.40	0.00	2
5873	PMATI GINO	2 642.35	2 642.35	0.00	8
5909	ABRUZZESE DR. ROBERTO	1 835.43	1 835.43	0.00	2
5915	AGENCY S.A.S. DI MFO R. & C.	299 863.24	998 771.05	-698 907.81	644
5952	INTERLAST S2L	344.21	344.21	0.00	0
5971	SANOFI WINTHROP S.P.A.	4.29	184.45	-180.16	2
5987	CTRAP - SERV.AUSIL.NEGLI HAND.	21 989.83	24 350.69	-2 360.86	20
5993	CELEBRINI ANNIALE	270 444.18	287 582.82	-17 138.74	24
5995	PARADES ITALIA SRL	138 514.45	238 815.40	-100 301.03	114
6050	EXPER DI PERONI G. E C. SAS	0.00	6 311.27	-6 311.27	8
6060	ALSO LABORATORI	1 165.17	1 165.17	0.00	5
6077	TM TECNOLOGIE MEDICALI E DIAGNOSTICHE	2 528.57	12 645.83	-11 117.03	6
6079	CARL ZEISS S.p.A.	5 216.09	32 134.02	-26 917.93	17
6124	SALU ELETTROFONICA	36.26	36.20	0.00	4
6126	SALVITTI A. & C.	846.44	1 037.57	-191.13	5
6151	O.P.I.VI. S.P.A.	27 223.71	70 959.80	-43 728.09	19
6154	MINGARELLI NICOLINO Estirauto	3 012.81	3 012.79	0.02	35
6196	BM ITALIA S.R.L.	2 976.96	8 624.54	-5 647.58	3
6199	EM - FORNITURE ELETTRICHE MAS	74.05	74.05	0.00	2
6243	FALCONE MAURIZIO	194.36	219.23	-24.87	10
6254	NATIVELLE	0.00	2 975.92	-2 975.92	1
6276	REGIONE LATIO-ABBRONAMENTO BOLLETTINO	1 745.30	1 745.30	0.00	3
6302	DELTA PETROLI	727 280.31	1 577 772.68	-850 492.37	116
6323	MORETTI AUTO DI MORENTI GIUSEPPE	362.22	506.93	-144.75	11
6384	AS.T.E.M. S.R.L.	29.65	45.43	-15.78	2
6388	CA.MED. DI REPETTO AURORA SAS	485.35	1 341.94	-856.59	10
6398	BREXTEL-MYERS NGUIES S.P.A.	41 320.95	2 281 129.66	-2 239 808.71	155
6417	TURRIZIANI GIOVANNI	735.00	735.00	0.00	2
6424	NEOPHARM SPA	307.27	39 265.94	-38 958.67	17
6426	DIMCO S.P.A.	53 884.38	237 701.98	-183 817.60	153
6427	UCB PHARMA S.p.A.	30 404.63	55 471.59	-25 066.96	72
6489	BRAGALONI DOMENICO	735.00	735.00	0.00	2
6508	MIGLIORRELLI ROCA VELLA	59.80	59.80	0.00	2
6612	NENZI S.P.A. FORNITURE CLINICO OSPEDAL.	44 781.28	93 027.07	-48 246.59	34
6636	L.I.S.S. LAB.ITALIANO STRATI	1 173.85	1 173.85	0.00	2
6675	IL SOLE 24 ORE SPA	12 480.22	57 506.92	-45 026.71	43
6686	STRYKER ITALIA S.r.l.	24 131.56	414 030.55	-389 898.99	134
6689	SMITH & NEPHEW S.R.L.	98 844.96	860 340.33	-761 495.67	180
6701	N.H.D. - NATIONAL HOSPITAL DEV.	0.00	27 232.92	-27 232.92	1
6704	GLAXO ALLEN S.P.A.	226.21	471.64	-245.43	3
6718	ELMED GINEVRI S.R.L.	0.00	4.30	-4.30	1
6720	QUATTROCOCCHI EGIIDIO	8 103.56	8 103.56	0.00	4
6721	FARMACENTICI DAMOR - S.p.A.	14 557.86	32 894.93	-18 337.07	49
6725	MOVI S.P.A.	8 432.64	63 389.73	-54 957.09	23
6726	REGIONE LATIO-ABBRONAMENTO BOLLETTINO	10 211.38	10 211.38	0.00	13
6737	FARMACIA SACRA FAMIGLIA DI GABRIELLI G	37 128.37	37 128.37	0.00	22
6741	SPA SOCIETA' PRODOTTI ANTIBIOTICI	3 369.63	15 438.75	-12 069.12	36
6743	VISADENT SAS DI VISARI STEFANO & C.	0.00	2 768.87	-2 768.87	2
6821	EDINFORM SPA	0.00	32 293.71	-32 293.71	2
6823	EXPER S.P.A.	1 034 179.47	4 205 012.96	-3 170 833.49	241
6835	S.T.A.L. S.R.L.	1 239.49	13 779.21	-12 539.72	21
6841	AVIS ASSOCIAZIONE VOLONTARI ITALIANI	46 744.11	120 498.22	-73 744.11	32
6843	CHIRAU-MEDICA srl	12 738.48	21 342.30	-8 603.82	15
6844	BAYER DIAGNOSTICI S.P.A.	1 669.06	1 669.06	0.00	2
6867	ALONZI ANNA	49 759.23	50 851.83	-1 092.60	13
6873	RICCI ROCCO	735.00	735.00	0.00	2
6909	WTEF S.p.a.SERV.ABB.PERIODICI	740.08	997.54	-257.46	3
6991	LAB.ORTOPEDICO MONTE MARIO DI	494.69	494.68	0.01	2
6998	MARINO ERCOLE	106.00	106.00	0.00	2
7077	INCARI FEMO	1 029.22	1 029.22	0.00	2
7099	SORIN BIOMEDICA EMO-DIALISI SRL	3 956.07	3 956.07	0.00	2
7113	SAPIO LIFE S.r.l.	41 951.21	279 170.78	-187 219.57	172
7193	GEREMIA SNC	31.20	31.20	0.00	4
7205	R.T.M.-ORTOPEDIA PERSONALIZZATA	3 229.23	19 177.51	-14 948.28	7
7206	STUDIO LEGALE PERLINI - AVV.TI	32 780.80	32 780.83	-0.03	7
7240	DOMPE BIOTEC S.P.A.	1 233 606.00	3 987 410.16	-2 753 804.16	337
7258	SALOMONE GIUSEPPE	167.74	105.36	-62.38	3
7259	COCCIA LUCIA	317.94	317.94	0.00	2
7282	BONATI DOTT. CTR0 S.R.L.	417.24	417.25	-0.01	2
7300	EDY DI FINI GIANCARLO	5 307.60	5 307.60	0.00	2
7315	MINGARELLI TOMASO N. 15/07/1936	690.86	690.86	0.00	2
7317	LOAM - LAB.ORTOP.ARTIGIANO	142.70	142.70	0.00	2
7320	ZANGRILLI DR.ROMEO	0.00	2 362.43	-2 362.43	1
7327	COLORIFICIO IDEALCOLOR	1 343.79	1 343.79	0.00	18
7365	SMITH KLINE & FRENCH S.P.A.	0.00	162.52	-162.52	1
7372	ASSITHERM 98 S.N.C.	712.92	1 599.57	-886.65	3
7385	UNITREM	5 356.10	10 933.91	-5 577.81	5
7387	MIRAI ROMA S.R.L.	238 649.71	521 408.14	-282 758.43	22
7398	VETROTHERMICA CIOCIARA S.n.c.	145.76	145.71	-0.05	2
7462	BIANA Avv. LINO	3 089.88	3 089.86	0.02	2
7499	IDROGANTARIA ROTONDI	145.50	145.50	0.00	8
7505	BOTTONE CARMELO	735.00	735.00	0.00	2
7523	VICINI ALDO	735.00	735.00	0.00	2
7560	TYCO HEALTHCARE ITALIA S.P.A.	764 385.00	1 337 953.04	-573 568.04	216
7589	CENTRO DIAGN. MEDICO FIGERO	91 143.16	91 143.49	-0.33	4
7626	DATEX - OHMEDA SpA	92 033.70	214 161.01	-122 127.31	27
7628	MINOTTI AVV. MARIA	10 127.65	10 127.65	0.00	16
7634	STRANCIAGALLI ANTONIO	525.00	525.00	0.00	2
7674	ORFERT 1 S.R.L.	0.00	2 915.34	-2 915.34	1
7676	ICEM di BOCCIA MARIO	0.00	2 940.44	-2 940.44	1
7719	TECNOLUX SRL	128.40	128.40	0.00	2
7724	CLAMPINI FRANCO	147.50	147.50	0.00	2
7732	ORTOPEDIA CASSINATE S.R.L.	20 929.76	20 929.76	0.00	2
7805	DIGITEL TELECOMUNICAZIONI SNC	2 801.27	2 999.27	-198.00	7
7833	RIVIGNA S.p.A.	175 184.54	788 183.77	-612 999.23	252
7837	MARRA E MICHELI S.N.C.	1 197.59	9 425.11	-8 227.52	14
7844	EUROPROTEX S.R.L. BERNAREGGIO	2 226.13	3 280.76	-1 054.63	2
7851	CAPOCCHI ALESSIO	24.16	24.16	0.00	2
7854	SOFAR S.p.a.	20 524.71	40 989.52	-20 464.81	35
7855	POLIFARMA S.P.A.	744.60	1 052.37	-307.77	6
7867	DEVERGE S.R.L.	489.97	1 054.25	-564.28	6
7898	D.M.K.-DISTRIBUZIONE MEDICALI ROMA	31 564.42	33 263.60	-1 699.19	5
7905	BALLOTTA ENRICO	16 041.51	16 041.52	-0.01	2
7906	FORZA RITA	600.19	600.19	0.00	8
7909	OTTICA ROMANI S.P.A.	1 564.57	4 693.63	-3 129.12	4
7943	CORPOLCINGO NELLO	371.85	371.85	0.00	2



Elementi di selezione:

Conto: 204370501 DEBITI VERSO FORNITORI N ZIONALI in Euro  
 Contabilità: ufficiale Movimenti: provvisori su libro giorn.le


Conto	Descrizione conto	Data	Avete	Saldo	N.mov.pn.
7946	PALLISCO PALMIRO PIETRO	1 663.95	1 663.95	0.00	0
7950	FARMACIA MADONNA DELLA NEVE	12 494.21	27 141.72	-14 737.51	54
7951	ARTE OPTOMETRICA SRL	15 562.97	33 520.78	-18 017.81	11
7994	REA GASPARE	671.00	671.00	0.00	2
8007	EIKHOMEDIA s.r.l.	15 574.29	19 655.23	-4 080.95	10
8019	FARMACIA RICCIUTI FRANCO	37 339.35	77 942.79	-39 943.44	25
8027	LAB. ANALISI CLINICHE DANIE	34 172.31	34 174.09	-2.58	4
8044	REGGIANI PIETRO - ARCHITETTO -	7 387.12	7 387.12	0.00	2
8091	MER, IN. CAR. S.R.L.	608.80	4 892.61	-4 283.81	5
8114	S.A.L.F. S.p.A.	46 432.12	121 598.20	-75 166.96	207
9131	MARCIANO ROCCO NATO IL 07/05/1932	718.34	718.34	0.00	6
0149	DEL VECCHIO Dr. EUGENIO	3 644.50	3 644.50	0.00	2
8155	DHEFFE S.R.L. NON USARE	9 152.17	10 242.49	-1 090.32	2
8168	GINEVRI TECNOLOGIE BIOMECCHE	12 663.32	25 877.15	-13 193.77	17
8167	DANO S.P.A.	54 574.83	91 801.85	-37 227.02	20
8200	SERVIER ITALIA S.P.A.	153.97	2 029.37	-2 675.40	17
8201	GALENICA SENESE - IND. PHARMAC.	11 240.63	140 825.49	-129 584.86	106
8203	SCHWARZ PHARMA S.P.A.	14 718.53	37 763.76	-23 045.23	58
8205	ASTRA FARMACEUTICI S.p.A.	18 288.30	309 642.04	-291 353.74	2
8208	FRESENIUS MEDICAL CARE ITALIA	522 053.89	2 680 375.75	-2 158 321.86	189
8209	ATS ADVANCED TECHNOLOGY SERVICE SRL	11 265.00	29 921.08	-18 655.98	32
8224	INTERNATIONAL FBI SEA	7 190.68	53 623.47	-46 502.79	5
8225	DIAGNOSTIC INTERNATIONAL DISTR	1 819.51	9 092.76	-7 273.25	15
8267	ZAGAROLO CESARE N.2.1.33	735.00	735.00	0.00	2
8268	STAZI SILVIO- CONSUMMIO PALAZZO STAZI-	21 440.87	21 440.88	-0.01	6
8311	FARMACI TORINO S.P.A.	219 950.37	238 301.71	-18 351.34	30
8312	CAPUANI LORENZO	1 470.00	1 470.00	0.00	2
8349	MP SRL	2 393.79	2 393.79	0.00	4
8353	MEDAO JOHNSON SEA	9 619.45	65 512.89	-55 893.44	5
8372	DU FONT PHARMA ITALIA S.R.L.	24 027.26	30 317.45	-6 290.19	27
8376	D'ITRI EREDI S.R.L.	4 567.06	5 580.46	-1 013.40	34
8383	CERBONI ALESSANDRA	623.47	786.63	-163.16	13
8392	CO.CEM.BIT. S.R.L.	180.97	180.97	0.00	2
8424	CICARELLI ANTONIO	735.00	735.00	0.00	2
8457	VALERA UMBERTO	110.40	228.57	-118.17	3
8465	GABRIELE PIETRO	610.77	610.77	0.00	8
8490	VAGELASTIC S.R.L.	49.74	49.74	0.00	2
8490	GROSSIPIANI S.R.L.	760.69	760.69	0.00	5
8502	VERRECCHIA CLARA	746.86	824.13	-77.27	12
8514	MUCERA DR. GIUSEPPE POLO E	2 200.00	2 200.00	0.00	2
8533	MINIVOLT SNC	49.17	49.17	0.00	2
8549	MARTINI ANTONIO	5 854.96	6 090.18	-1 135.22	13
8569	ZEPPIERI FERNANDO, PAOLA E GIOVANNA	0.00	77 469.00	-77 469.00	1
8571	TESTANI NATALE VIVAIIO PIANTE	130.66	130.66	0.00	2
8601	SOMMANI VINCENZO-MICRO AFFILAT	8 719.74	10 703.53	-1 983.79	56
8602	OXFORD INSTRUMENTS MEDICAL SYS EX VICKER	16 674.27	69 361.97	-43 687.70	20
8612	CROCE VERDE ANTONOLANA S.A.S.	57 166.49	118 172.89	-61 006.40	64
8634	COLUZZI FRUSTA N. 27/33/1954	735.00	735.00	0.00	2
8652	MARP S.P.A.-MAGAZZINI ALIMENTA	4 069.18	4 754.36	-685.18	10
8670	ANTICENDIO SCARDELLATO S.R.L.	642.95	642.95	0.00	3
8688	COPOTELLI-DITTA COPPOLLELLI G.	50 731.19	91 033.10	-40 301.91	113
8690	IM PETROLI S.R.L.	2 083.92	2 083.92	0.00	2
8692	FRINI ALFREDO	1 018.50	1 018.50	0.00	4
8705	CENTRO MEDICO FIGRBO	132 350.48	132 350.48	0.00	2
8739	LAURETTI ROSINA	280.00	280.00	0.00	2
8742	NICHELE FRANCESCO	735.00	735.00	0.00	2
8788	MIREX DIAGNOSTICI SPA	1 171.32	1 185.08	-13.76	2
8797	PULINOVA S.A.S.	15 750.79	166 047.17	-150 296.38	40
8805	ARDOVINI TOMASSINA	67 723.06	215 358.69	-147 635.63	8
8841	LEICA MICROSYSTEMS	525.00	525.00	0.00	2
8844	DE CAROLIS ALDO	5 071.42	9 045.79	-3 974.37	9
8900	MARCOFOLLIO GIOVANNI	64.00	64.00	0.00	2
8976	ARDUINI SEBASTIANO E RITA MARINA	520.47	520.47	0.00	8
9081	STENDARDO CARLO	455.00	455.00	0.00	2
9084	COSENTINO DOMENICO	1 190.28	1 190.28	0.00	6
9090	THEFAMED S.R.L.	1 126.74	1 126.74	0.00	4
9091	ORTOMEDICAL- LAB. ORTOPEDICO	12 419.08	32 439.38	-20 020.22	34
9103	CARENTERI MARIO	22 024.73	73 130.19	-51 105.46	73
9124	QUATROCCHI SPA	1 449.06	1 449.06	0.00	8
9133	RECCHIA FEDERICO	21 318.55	21 318.55	0.00	34
9144	SISTEMI INFORMATIVI	926.59	926.59	0.00	8
9148	PANELLA VITO	0.00	5 825.63	-5 825.63	1
9156	DEL FABRO & F.	1 381.73	1 381.73	0.00	2
9158	POLYMEDIC S.R.L.	0.00	103 603.25	-103 603.25	1
9160	FISTOKIN S.A.S.	13 795.21	13 795.21	0.00	3
9162	FINMED S.R.L.	19 151.42	19 151.42	0.00	2
9200	VESTRONETAL SRL	134 136.24	168 015.51	-33 879.27	11
9214	CENTRO DI ASCOLTO-IA TORRE-	89.00	89.00	0.00	2
9220	COLICINTA AUGUSTO	7 203.13	7 203.13	0.00	3
9230	I.N.I. srl CITTA' BIANCA	299.74	299.74	0.00	2
9232	O.E.M.F. S.p.A. ORG. EBIT. MED	17 240 576.80	32 393 589.87	-15 153 013.07	150
9267	CHEMICAL	0.00	1 529.23	-1 529.23	1
9269	A.T.PO.- ARTICOLI TECNICI ROMA	98.33	98.33	0.00	2
9270	ISTITUTO ZOOPIROPILATICO SPER.	2 303.15	2 303.15	0.00	2
9299	QUADRINI MAURIZIO	186.66	186.66	0.00	3
9380	FACITTO ALFONSO & ROLOFFO SNC	121.69	121.69	0.00	4
9393	MASTROTTACOMO AIR SERVICE	2 365.05	2 365.04	0.01	2
9395	MCN & TEX CALENZANO (PI)	929.62	929.62	0.00	2
9396	GM ITALIA	6 447.35	6 830.45	-383.10	5
9400	CASA DI CURA PRIVATA S. TERESA	18 075.95	18 075.99	-0.04	2
9401	AUTOFF. UNIVOCCHI FABIO	2 810 583.72	6 565 542.17	-3 754 958.45	43
9404	MAZZELLI LUCIGINA - RICEL SUD	111 582.23	161 708.50	-50 126.27	272
9421	MAZZOTTA GIOVANNI ISTITUTO ORT	178.07	178.07	0.00	6
9422	C.A.R.S.I.C. ISTITUTO DI RIABILITAZIONE	8 060.65	12 848.54	-4 787.89	19
9462	GRIZZOTTI ALBERTO	179 528.97	427 148.90	-247 619.93	26
9465	FIRRI ANTONIO	735.00	735.00	0.00	2
9467	BI PASTINA SANTE	525.00	525.00	0.00	2
9496	MORTARA RANGONI EUROPE S.R.L.	735.00	735.00	0.00	2
9498	SALCON EX SCLAVO DIAGNOSTICS	1 291.38	3 665.41	-2 374.03	3
9499	CIC - CENTRO IDEA CASA	1 734.48	4 342.98	-2 608.50	7
9507	USER ROE S.R.L.	1 540.07	1 540.06	0.01	16
9509	IPI-IST. FARMACOTERAPIA ITALIA	336 954.01	1 235 106.32	-898 152.31	224
9513	COBE - LAB. ITALIA	9.68	9.87	-0.19	2
9542	ITECH	41 591.52	42 229.61	-638.09	5
9564	CIANCHETTI FRANCESCO	213 315.57	328 146.50	-114 830.93	18
9594	EKO LIRI-S.R.L.	2 450.28	2 450.28	0.00	4
9603	FARMACIA MANNA ANTONELLA	1 792.79	1 792.79	0.00	2
		0.00	991.60	-991.60	1



Elementi di selezione:

Conto: 204370501 DEBITI VERSO FORNITORI NAZIONALI  
Contabilità: ufficiale Movimenti: provvisori su libro giornale

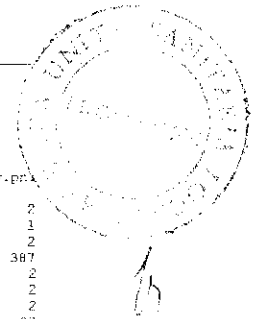
Conto	Descrizione conto	Data	Avere	Saldo	N.mov.pr.
9613	PERFILI GIACINTA	804.89	804.89	0.00	4
9617	CICHELLA FERNANDO	735.00	735.00	0.00	2
9620	SIGGA-ALDRICH SRL	433.82	181 917.59	-181 483.77	2
9621	IMS SRL	1 745.23	6 592.03	-4 846.80	13
9650	BOTTOMI ENRICO	0.00	77 469.00	-77 469.00	1
9651	LADINDUSTRIA S.p.a.	100 576.10	367 926.33	-166 450.14	154
9655	MACHIANINI GINO	0.00	280.00	0.00	2
9685	ASSOCIAZIONE IL FARO	7 558.01	7 576.01	-18.00	2
9704	SPINETTI GIUSEPPE - INGROSSO	117.00	161.35	-44.35	3
9706	L.O.M.LAB. ORTOPEDICO MONZALI	2 937.14	7 967.06	-5 029.92	15
9715	IAFRATE DANIELE	195.60	195.60	0.00	4
9744	AUTOCARROZZERIA ZIRIZZOTTI G.S.A.S.	214.43	227.69	-13.26	3
9753	CENTRO EDITORIALE VALTOPIANO SRL	256.16	256.16	0.00	2
9776	ALFA BIOTECH S.P.A.	6 044.72	40 201.55	-34 156.83	3
9850	FERRI ROCCO E DANIELE E VENDITI ANNA	0.00	77 469.00	-77 469.00	1
9920	FARMACIA ABBAZIA CASAMART	1 255.25	3 054.05	-1 798.80	13
9921	PROMEFARM S.R.L.	7 294.63	13 594.55	-6 299.92	31
9940	EUMAC DI LUCIO COCCIA	10 532.99	10 532.99	0.00	13
9951	BATTISTI MARIA NATA 01/03/1931	260.25	260.25	0.00	4
9989	RUGGERI DOTT. RUGGERO	1 835.43	1 835.43	0.00	2
9994	SANTEX S.P.A.	2 478.61	7 102.65	-4 624.04	15
10010	TIPOGRAFIA ARTE STAMPA	554.88	554.88	0.00	6
10013	CAPUANO FOLCO	735.00	735.00	0.00	2
10024	SERENO PHARMA SPA	5 600.86	299 612.88	-293 992.02	7
10079	STERYLAB S.P.A.	792.60	8 953.62	-8 161.02	4
10080	ANTIBIOTICIDE SPA	40 236.70	43 940.77	-3 704.07	56
10093	SCHIETROMA ANTONIO	735.00	735.00	0.00	2
10207	FARMACIA DI PINTO GIULIO	5 639.65	7 018.07	-1 378.42	11
10208	GAMMA - S.R.L.	81.32	81.32	-0.01	2
10269	CID LABORATORI - S.R.L.	60 646.78	256 322.62	-195 675.84	250
10271	CASA DI CURA QUIDISANA	0.00	-1 319.03	-1 319.03	1
10274	ZAMBON ITALIA S.R.L.	24 189.90	351 247.77	-327 057.87	86
10318	RIZZICAROLA RENATO	885.27	885.27	0.00	8
10352	SANZY-DYNTHLABO - SPA	161 299.10	734 364.93	-573 065.83	195
10442	H.T.M. - LATECOMEDICA	2 642.71	6 825.89	-4 183.18	4
10448	AVENTIS BEHRING SPA	1 137 789.90	2 376 810.09	-1 239 020.19	196
10496	ACEVO DE. GIOVANNI	0.00	1 508.05	-1 508.05	1
10496	FERRARENSI ROBERTO SIST. VINTOM.	663.52	1 027.08	-363.56	7
10502	CIAMOTTI ANTONIA	525.00	525.00	0.00	2
10541	GEA S.R.L.	123 982.54	359 183.26	-235 200.72	145
10545	ERRERI - S.R.L.	156.88	156.88	0.00	4
10546	IPSEN - S.P.A.	0.00	1 985.43	-1 985.43	4
10552	AGUSTANT ITALIA - S.R.L.	3 590.14	4 843.62	-1 253.48	8
10613	FARMADIS S.P.A.	37 884.77	694 886.33	-657 001.56	75
10650	OPTICA CIVIO DI GIUNO MICHELE	3 674.02	3 674.02	0.00	4
10664	FARMACIA CLAMPT-DOTT. AURELIO	5 382.86	5 382.86	0.00	4
10678	TERRINONE ANTONIO LAVORAZIONE	36.00	36.00	0.00	2
10686	MAISTO GAETANO NATS 04/11/1937	440.11	440.11	0.00	4
10694	MALANDRINO DI FEDERICO	859.76	859.76	0.00	2
10761	L'ORTOPEDICO SRL	1 290.00	1 290.00	0.00	4
10763	CATENARO VINCENZO	735.00	735.00	0.00	2
10780	ANDOVINI ANTONIO	735.00	735.00	0.00	2
10840	MAISTO FRANCO ANTONIO	542.23	619.76	-77.53	11
10846	REALI ROBERTO	735.00	735.00	0.00	2
10847	PALATTA FILIPPO	1 425.86	1 425.86	0.00	2
10952	SATFAGLIA RICCARDO	812.99	812.99	0.00	2
10980	G.M.VELACCI	430.73	430.73	0.00	9
10996	CALCIOTTI AMEDEO	343.17	343.17	0.00	2
10998	EDIZ.CENTRO STUDI M.H.ERIKSSON	327.27	350.26	-22.99	6
10919	SOFT SERVICE S.R.L.	6 287.95	247 808.73	-241 520.78	257
10958	LILLO SPA	42.88	42.88	0.00	2
10963	SALU INFORMATICA S.R.L.	0.00	656.93	-656.93	2
10991	PIORE GIANCARLO	1 274.82	1 274.82	0.00	6
11021	PIZZUTI AGOSTINA	735.00	735.00	0.00	2
11027	CEDELBA SOFT S.N.C.	4 028.36	6 290.36	-2 262.00	2
11028	SOFARMA	1 036.72	1 036.72	0.00	5
11040	L'UFFICIO 2000 S.N.C.	34 040.82	39 456.16	-5 415.34	155
11045	ELETTROCHIMICA LIRI DI JACKSON	10 372.26	25 750.55	-15 378.29	46
11059	PINA DI VERECCHIA BERNARDO	1 333.07	1 333.07	-0.01	4
11092	SOC.ORTOFRUTTICOLA CIOCIARA	0.00	2 777.01	-2 777.01	1
11095	FARMACIA ESPERIA 1° SEDE SERRA FREDE	0.00	1 513.07	-1 513.07	9
11122	CASA DELL'AUTO 86	987.13	987.13	0.00	2
11123	VOLEE ANTONIO	201.30	201.30	0.00	2
11158	FERRUZZA AMEDEO	30.00	30.00	0.00	2
11187	ZOOCHIFAR	6 145.97	6 145.97	0.00	3
11188	LO.DI.OPTICAL COMPANY	6 636.52	8 048.60	-1 412.08	7
11170	SOE S.P.A.	291.93	291.93	0.00	2
11174	ALOKA SPA	28 503.89	79 078.66	-50 574.77	9
11178	VICHI PAOLO	261.60	261.60	0.00	4
11191	LEVI MEDICAL S.R.L.	5 236.63	10 712.36	-5 475.73	12
11193	MANCINI ORTOPEDIA	4 916.33	8 934.89	-4 018.56	9
11194	BIOPHYSICA S.R.L.	14.98	14.98	0.00	2
11198	SLES LINE SRL	0.00	340.94	-340.94	1
11206	MONDOVISION SNC	236 850.77	372 564.61	-135 713.84	219
11207	BIOMEDICAL S.A.S.	581.12	581.12	0.00	2
11208	CULOPLAST S.P.A.	7 479.29	23 653.84	-16 174.55	20
11210	FIORINI GIUSEPPE N.17/05/35	735.00	735.00	0.00	2
11213	DE SANTIS VINCENZO	525.00	525.00	0.00	2
11214	LAB. ANALISI MENCIORELLI OTTAVIA S.R.L	31 594.56	41 865.78	-10 271.22	3
11239	VITISOL SRL	10 309.04	16 187.89	-5 878.85	5
11239	TOP MEDICAL S.R.L.	929.63	7 977.07	-7 047.44	8
11234	DIEHME BIOMEDICALI	594.96	594.96	0.00	2
11235	MANIANI SANDRO VIVAI srl	8 950.65	16 270.65	-7 320.00	11
11246	ELETTROCAMERA SRL	14 415.35	16 998.22	-2 582.87	6
11312	INTERNAZIONALE GRANITI S.R.L.	471.01	471.01	0.00	2
11348	ANTIFUOCO CIOCIARA DI TOMASO P.	924.26	2 421.79	-1 597.53	9
11353	INALL CENTRO PROTESI	7 545.89	40 193.55	-32 647.66	13
11381	VITAFROM MEDICAL ITALIA srl	245 156.90	684 358.43	-439 201.53	61
11386	FOURNIER PHARMA S.P.A.	29 489.01	45 718.64	-16 229.63	77
11393	SBS - SOC.COOP DI PROD.E LAV. ARL	430 747.61	763 876.28	-333 128.67	265
11394	A.R.CE. ASS.REG.LE CEREBROLESI	2 272.41	2 272.41	0.00	2
11405	NATALIZIO EMILIO	3 976.61	3 976.61	0.00	2
11406	XABA SRL	15 431.85	34 449.09	-19 017.24	10
11433	ANGELINI ING. OLINDO	2 855.39	2 855.39	0.00	2
11435	STALLERGENES ITALIA SRL	7 422.62	12 224.53	-4 801.91	14
11467	COMPAGNOCCHI GIULIO	648.01	648.01	0.00	2
11492	CT LABORATORIO FARMACEUTICO	46 025.01	100 270.74	-54 245.73	41
11501	AR.ANT. S.R.L.	898.10	1 656.07	-757.97	22



Elementi di selezione:

Conto: 204370501 in Euro DEBITI VERSO FORNITORI NAZIONALI  
 Contabilità: ufficiale Movimenti: provvisori su libro giornale


Conto	Descrizione conto	Data	Avere	Saldo	N.mov.pn.
11502	LABORATORIO ORTOPEDICO D'ORIO	120 815.84	229 069.18	-168 253.34	64
11505	TERRITO GIOVANNI - FONDAMENTALI	9 793.90	14 897.60	- 5 103.70	4
11506	BRAXEL - ARTICOLI MEDICAM		972.90	0.00	2
11507	DRAEGER MEDICAL ITALIA S.P.A.	27 551.54	206 589.94	-259 038.40	44
11509	VE.SI.SR. HOSPITAL	3 029.86	3 029.85	0.01	4
11513	MALLINCKRODT MEDICAL	1 466.16	39 826.92	-38 360.76	8
11544	FIACCO DOMENTON	2 124.14		0.00	6
11550	ZIMMER	12 278.58	1 032 599.51	-1 020 320.93	133
11576	MEDIOLANUM FARMACEUTICI	1 438.34	9 313.65	- 7 875.31	17
11505	EREDI DR. SCHIRALDI FARMACIA MODERNA	5 756.64	14 152.51	- 8 395.87	23
11596	WARNER LAMBERT CONSUMER HEALTH		883.50	0.00	8
11638	POLICONULTI SCIENTIFICA S.R.L.	0.00	4 896.66	-4 896.66	1
11661	HENKEL ENOLAD	12 687.56	15 774.62	- 3 087.06	6
11682	TECHON BRAKE INDUSTRIA S.P.A.	02.62	82.62	0.00	2
11683	NUOVO IST.SIEROTERAPICO MILANE	0.00	761.52	-761.52	1
11683	ECO SERVICE DI SCACCIA SERGIO	0.00	569.03	-569.03	1
11687	TECNO STAMPA	263 748.46	263 748.46	0.00	3
11688	DOMPE' S.P.A.	14 600.63	20 203.62	- 5 602.99	49
11689	GR MEDICAL SYSTEM ITALIA spa	53 318.45	207 056.48	-153 738.03	50
11734	PASTEUR MERIEUX MSD (VEDI 35772)	32 174.40	235 767.13	-203 592.73	9
11736	S.I.P.A. S.P.A.	28 842.47	28 842.47	0.00	2
11737	PURQ DOTT. SERGIO	0.00	252.06	-252.06	1
11738	COLUMBANO	158.04	158.04	0.00	2
11743	CENTRO COPIE BORTONE	399.12	399.12	0.00	10
11752	ELETTRAUTO LA TECNICA DI BIDON	2 365.50	2 365.50	0.00	40
11755	COMPAGNIA GENERALE ACCUMULATOR	0.00	1 949.58	-1 949.58	1
11757	D.S.J. DATA SYSTEM INFORMATICA	503.96	503.96	0.00	2
11820	STUDIO LEGALE ASS.TO FERAZZATA	0.00	22 833.67	-22 833.67	1
11823	AVENTIS PHARMA S.P.A.	245 822.02	1 054 059.13	-808 237.11	410
11834	CHIRON ITALIA	1 707.91	4 502.91	- 2 795.00	6
11859	MASCIA BRUNELLI S.P.A.	0.00	9.56	- 9.56	1
11867	AZIENDA USL LATINA	38 156.11	65 610.53	- 27 454.42	35
11877	HEMO SYSTEMS SRL	75 363.33	434 524.65	-359 161.32	78
11878	MIGNOTTE SILVERIO	69 148.78	549 455.81	-480 307.03	72
11888	GESTIVAR S.R.L. BORGO SAN TOMMASO	101 287.57	188 900.27	- 87 612.70	44
11919	ETHICON - PRATICA DI MARE	1 198 073.81	4 815 895.97	-3 617 822.16	415
11923	T.S.S. S.R.L. FERENTINO	321 092.03	964 201.01	-643 108.98	226
11931	FREEMAN	3 002.66	3 002.66	0.00	2
11962	CIS DIAGNOSTICI S.P.A.	75 106.32	75 106.32	0.00	56
11968	PULMICORT S.R.L.	1 326.65	1 326.65	0.00	6
11977	NT.AT S.R.L.	247.90	247.90	0.00	2
11987	CASA DI CURA S. ANNA	3 847 122.25	9 043 068.25	- 5 195 946.00	30
12034	INSIEME S.A.S.	29 284.62	51 785.38	- 22 500.76	4
12077	CHLORPHIC VINCENZO - VOXISUD	2 812.98	5 606.12	- 2 793.14	34
12078	TECNORAD	21 349.46	36 249.64	- 14 900.18	82
12113	CECCARELLI LUIGI	386.79	286.79	0.00	6
12118	ARCHILETTI GIOVANNI & C.	3 982.82	4 110.34	- 127.52	93
12119	FERRAMENTA ANGELO DI S.DI MONACO & C.	83.61	83.61	0.00	4
12124	SOLUZIONI INFORMATICHE DI M.MI	1 515.81	1 515.81	0.00	2
12126	ITALSTUDIO	2 636.56	2 636.56	0.00	2
12127	CRIO S.P.A.***	2 765.15	2 765.15	0.00	7
12185	HALGA ITALIA S.R.L.	5 257.95	7 688.17	- 2 430.22	10
12207	FARMACIA CATALDI CARCANG SNC	2 482.47	8 237.73	- 5 755.26	19
12278	NICCOGN S.R.L.FORNITURE PER CI	2 854.54	4 278.22	- 1 423.68	10
12288	DIVERSI BENEFICIARI	0.00	1 834.18	- 1 834.18	1
12292	ECOTRON S.R.L.	7 199.92	7 199.92	0.00	5
12348	MINIPHON CENTRO AUDIOPOTESICO	9 251.06	17 465.16	- 8 214.10	16
12385	FONDAZIONE PICCOLO RIFUGIO	436 538.75	697 722.69	-261 183.94	23
12413	A.S.T.F.F.	201 991.54	201 991.54	0.00	2
12416	MA.GEST. S.R.L.	0.00	2 123.69	- 2 123.69	1
12436	MAGNANTE & RINDOZZI	10.00	10.00	0.00	3
12453	N.V.SCHERING S.A. DIESEM	4 827.08	4 827.08	0.00	2
12454	3 L.L.L. S.R.L.	4 233.95	4 624.71	- 390.76	4
12456	GENZYME B.V.	4 131.66	4 131.66	0.00	11
12457	EUROCHEM CHIMICA (BUCCIAPELLI)	8 601.41	38 435.83	- 29 834.42	22
12474	ALLFAX	19 854.69	27 159.21	- 7 304.52	33
12499	F.A.L.CIM SNC	7.81	7.81	0.00	2
12533	NESTLE' ITALIANA SPA	112.49	3 221.64	- 3 109.15	12
12545	F.LLI STAMEGNA S.N.C.	5 261.76	71 539.25	-66 277.49	9
12562	PIZZUTI ROSSA N. 14/10/20	525.00	525.00	0.00	2
12574	A.MENARINI INDUSTRIE SUD S.R.L.	11 224.44	691 964.08	-680 739.64	65
12575	MARCO ROMA GRAFICA E PUBB.	447.42	447.42	0.00	2
12577	TEOFARMA S.R.L.	956.62	32 674.34	- 31 717.72	17
12597	HOLLISTER S.P.A.	10 631.75	33 846.46	- 23 214.71	37
12598	CERACARTA S.P.A.	2 308.84	3 045.52	- 736.68	6
12604	NOVO NORDISK BIOCHEMICAL S.R.L.	25.31	25.31	0.00	2
12606	ADITERM S.R.L.	580 584.48	996 243.74	-415 659.26	104
12620	UNIVERSITA' SACRO CUORE	28 552.34	40 223.20	- 11 670.86	18
12633	CONGNITA TERAPEUTICA RTAL.	1 632.83	1 632.83	0.00	2
12638	CIZ CONSORZIO PER L'INCREMENTO	0.00	1 352.38	- 1 352.38	3
12681	OPTOPEDIA SANIT. COLLE OPIPO	6 519.83	12 187.28	- 5 667.45	11
12675	FRATAPENTE S.P.A.	60 765.86	101 728.27	- 41 962.41	45
12736	DE ANGELIS VERONICA	1 425.87	1 425.87	0.00	2
12752	CONTRAD	1 265.44	1 265.44	0.00	2
12753	OLIVETTI SANITA S.P.A.	28 823.98	226 194.16	-197 370.18	2
12787	DEL BEATO ROBERTO	642.11	642.11	0.00	2
12788	LAB.ORTOPEDICO FLAMMINIO	125.58	125.58	0.00	2
12817	FENELI S.R.L.	39 437.47	70 889.03	- 31 451.56	69
12819	FARMACIA AFFINITA ANDREA	48.28	40.28	8.00	2
12819	BIOLINGUI ITALIA LABORATORIES	9 657.23	12 033.87	- 2 376.64	35
12851	OPERA S.a.s. di SICILIANO ELENA	770.00	1 110.00	- 340.00	5
12892	CIOCE PIETRO	0.00	495.85	- 495.85	1
12895	C.B.F. S.A.S.	0.00	356.87	- 356.87	1
12909	ALIZONDA OSP. S. CARLO LORONZO	122.55	122.55	0.00	2
12961	IMPROCONVE STEEL S.R.L.	21 307.62	58 846.34	- 37 538.72	11
12907	FRATANGELI RENZO	1 459.43	1 459.43	0.00	5
12909	EMULPHARMA	0.00	1 511.21	- 1 511.21	5
12911	SOLVAY PHARMA	44 577.62	60 823.20	- 15 245.58	47
12916	ISTITUTO DERMOPATICO DELL'IMMA	112.85	112.85	0.00	2
12936	MCE ITALIA SPA	2 585.59	24 411.27	- 21 825.68	6
12957	ORTOPEDIA ITCC SUD S.R.L.	3 187.66	18 989.25	- 15 801.59	4
12958	TELEOSTIA S.R.L.	2 482.01	6 767.52	- 4 285.51	2
12959	AZIENDA USL VITERBO SEZ.3	133.17	133.17	0.00	2
12961	ODONTO SERVICE DI MOTAVANI FAR	2 875.64	2 875.64	0.00	6
12962	MINA MONTONE	381.40	381.40	0.00	2
12963	SEARLE FARMACEUTICI	2 475.33	2 475.33	0.00	2
12966	ALPHA	0.00	21 673.11	- 21 673.11	1
12974	EVITURA SYSTEM S.R.L.	2 237.87	10 139.54	- 7 901.67	16



Elementi di selezione:

Conto: 204370501 in Euro DEBITI VERSO FORNITORI NAZIONALI  
 Contabilità: ufficiale Movimenti: provvisori su libro giornale


Conto	Descrizione conto	Data	Avere	Saldo	N.rov.pri
12980	AZIENDA AGRICOLA FATOLA	946.46	946.46	0.00	2
12983	ARS EDIZIONI INFORMATIVE	0.00	1 859.26	-1 859.26	1
12985	VA.L.E. s.r.l.	56.15	56.15	0.00	2
13000	SANBUCCI UGO	03 140.18	197 023.71	-113 883.53	387
13001	AZIENDA OSPEDALIERA CAREGGI	19.84	19.84	0.00	2
13002	AZIENDA OSPEDALIERA OSPEDALI R	156.23	156.23	0.00	2
13003	GIFI-CASA DI CURA VILLA LUANA	2 152.21	2 152.21	0.00	2
13007	COMUNITA' INCONTRO ONLUS	12 112.24	42 500.21	-10 287.97	27
13009	SOCI SCIENTIFICA	66.38	66.38	0.00	2
13009	USAMEDICA SPA	1 216.03	4 583.36	-3 367.35	9
13010	PIERRE FABRE PHARMA SRL	2 979.96	49 817.40	-46 837.44	29
13011	SOCCAM	488.05	488.05	0.00	2
13013	REA UMBERTO	672.00	672.00	0.00	2
13014	ORTELIO	1 492.63	1 492.70	-0.07	49
13017	BRUSCETTINI S.R.L.	199.87	1 076.00	-876.13	3
13022	COCCATO & MEZZETTI	229.63	229.63	0.00	2
13023	UMIDERM	307.29	307.29	0.00	2
13024	F.LLI ARDOVINI di Ardovini Luigina & C.	1 437.68	3 219.89	-1 781.20	23
13025	N.G.T.C. MEDICAL EQUIPMENT	6 620.83	7 297.59	-676.76	2
13041	INNOVAMEDICA SRL	22 338.46	75 467.64	-13 129.18	78
13051	TECNOSALUS SRL	85.73	8 639.41	-8 553.68	6
13069	LAB.FARMACOLOGICO MILANESE	7 733.51	9 125.49	-1 391.98	26
13085	A.M.A. di ARENCI MAURIZIO	96.00	96.00	0.00	2
13089	DUE M EUROPA	430.21	430.21	0.00	2
13071	GLUMED	1 062.00	1 062.00	0.00	2
13072	GIACOMO CUSHANO PROG.PSICOTERA	15 526.48	15 526.48	0.00	5
13075	D'AVINO MARCO	820.13	820.13	0.00	2
13076	MERIDIAN BIOSCIENCE EUROPE S.r.l.	47 499.17	91 331.47	-43 832.30	70
13077	FERROLI S.P.A.	175.77	175.77	0.00	2
13086	LABORATORI DIAMO BIOMEDICALI SPA	18 928.68	17 648.52	-6 714.84	27
13088	DOTER	57.84	57.84	0.00	2
13091	STUDIO SPERI	248 580.85	428 009.71	-177 428.86	4
13095	SPTRAX-SARCO Srl	12 037.26	17 581.02	-5 543.76	7
13098	COTONIERA FACCHINI SRL	0.00	2 319.66	-2 319.66	2
13101	ERREBEAN - Loc. S. PALOMBA	10 907.08	16 045.72	-5 138.64	23
13103	AZIENDA POLICLINICO UMBERTO I	15 401.13	61 293.14	-45 892.01	71
13105	MARQUETTE HELITGE ITALIA SRL	4 041.92	110 229.75	-106 187.83	3
13107	MEROLLI SAS DI A. M. MASTRACCI	97.38	97.38	0.00	4
13108	STERLING DIAGNOSTIC IMAGING I.	163 316.56	163 316.56	-0.00	6
13109	ROTOSTAMPA	368.75	368.75	0.00	2
13112	TIBERIA G.BATTISTA & FIGLI	1 136.21	1 136.21	0.00	2
13126	FARMACIA PICCARAZZI CLAUDIO	222.37	13 578.64	-13 356.27	4
13127	EUROFOTO DI CARLESI AMERICO	9.96	9.96	0.00	2
13150	BIOTECNOLOGIA FARMACEUTICI SRL	1 520.72	1 520.72	0.00	5
13152	AZIENDA COMP.OSP.S.FILIPPO NERI	441.87	2 267.38	-1 825.51	7
13159	FERRARI ALBERTO	43 222.65	43 222.65	0.00	14
13165	AD MEDICA	3 036.02	102 524.47	-99 488.45	24
13171	BURKE & BURKE Srl	18 871.54	37 960.68	-19 089.04	13
13196	FIDIA OPTAL	18 876.37	63 265.51	-44 389.14	27
13198	CO.GE.I. ITALIA	3 147.16	3 147.16	0.00	5
13205	LATINA VEVE S.R.L.	8 893.56	50 539.78	-41 646.22	4
13206	POLICLINICO A. GEMELLI UNIVERSITA'	2 942.77	2 942.77	0.00	3
13211	COLORFOTO MARINPLAST	382.44	382.44	0.00	2
13212	EMAYON	0.00	80 339.81	-80 339.81	1
13221	BIEMME S.R.L.	109 502.14	224 534.00	-115 031.86	48
13223	ELIOTRO 2000 di CIOCIARELLI V.	2 613.51	3 952.34	-1 338.83	20
13227	BUE M MEDICAL S.R.L.	6 234.67	6 234.67	0.00	2
13232	FAHREC S.P.A.	19 609.70	31 611.96	-12 002.26	32
13236	VEGLIANI SANTE	184.38	184.38	0.00	2
13241	ELMED SERVICE	275 965.56	407 210.69	-131 245.13	124
13250	ANCONA ING. GIUNIO	3 631.51	3 631.51	0.00	2
13251	RAMINI S.R.L.	215.62	1 149.92	-934.24	4
13272	FARMITA - THEA FARMACEUTICI S.P.A.	1 866.53	3 477.60	-1 611.15	17
13288	TOSHIBA MEDICAL SYSTEMS	6 079.88	139 354.64	-133 274.76	9
13297	FARMACIA LASALANDRA GIOVANNI	5 573.27	12 180.95	-6 607.68	55
13300	ANTOPE.MONTI LEPITI FRANGELLI	488.97	1 541.97	-1 053.00	3
13302	SORIN DIAGNOSTICS Srl	102 943.34	105 636.01	-2 751.67	32
13307	SPRITTI NATALINA	378.60	378.60	0.00	2
13314	LORINI SRL	61.97	61.97	0.00	2
13320	FARMACIA VATICANA	4 281.32	5 817.27	-1 535.95	45
13321	TAFRAVE MARA	36 424.38	60 433.59	-24 009.21	17
13324	O.C.M. DI FABIO & DANIELO BALDASSARRA SNC	126 722.10	130 985.42	-4 263.32	29
13326	NOVARTIS FARMA S.P.A	481 713.58	1 273 305.29	-791 591.71	359
13329	BIOLTECHNICAL SERVICE	0.00	343.96	-343.96	1
13335	IST.RIABILITAZIONE FISIOMEDICA LORETTANA	106 214.11	123 164.65	-16 950.54	11
13351	RIANNA LUISA	4 157.27	4 157.27	0.00	2
13353	TELECOM ITALIA TORING	1 114 905.92	1 130 931.51	-16 025.59	2538
13359	CENTRO SOLIDARIETA DI PISA	2 105.08	2 105.08	0.00	2
13361	L'INTELLIGENTIA DI SIMONE LUIGI SNC	26 890.05	43 769.45	-16 879.40	148
13362	FARAY S.R.L.	23 375.70	40 402.73	-17 027.03	4
13367	NEOSAN -- MARTINO M. PAOLA	6 416.86	6 416.86	0.00	4
13372	IMMUCOR ITALIA S.R.L.	16 120.81	29 283.92	-13 163.11	6
13373	SOFTWARE & PRINTING ENGINEERING	1 598.38	1 598.37	0.01	6
13376	BRUNO FARMACEUTICI SRL	1 145.33	4 023.71	-2 878.38	21
13377	ANTANI S.P.A.	0.00	232.41	-232.41	1
13385	TARONI EURLI HEON	1 949.20	1 949.20	0.00	4
13390	EUROAMBIENTE S.R.L.	454.38	454.38	0.01	2
13393	LABORATORI GUTIER S.P.A	550.34	550.34	0.00	3
13394	CROCE ROSSA ITALIANA SOTTOCOMI	1 614.35	1 614.35	0.00	2
13399	AZIENDA USL ROMA G	296.88	9 789.05	-9 492.15	6
13400	AZIENDA USL N.1 AVEZZANO	118 637.62	150 550.30	-31 912.68	33
13401	HOTEL GREEN VALLEY	542.28	542.28	0.00	2
13402	SPES ITALIA SRL	2 069.98	2 069.98	0.00	2
13403	GRUPPO D'ORO CIOCIARA SERVIZIO AMBULANZE	13 518.16	85 828.75	-72 310.59	35
13404	INFORMA SRL IST. NAZ. FORMAZIONE AZIENDA	0.00	2 273.92	-2 273.92	1
13409	BPC BIOSID SRL	7 709.47	11 480.35	-3 770.88	18
13410	NOVARTIS ITALIA Spa	0.00	2 716.61	-2 716.61	1
13411	VISUSFARMA EX PHARMEC	6 097.77	13 204.18	-7 106.41	46
13412	BIO.M.A.C.SNC DI M.CAROLETTI	6 545.95	6 858.30	-312.35	7
13415	NOVICO SPA PRODOTTI MEDICALI	114 029.83	253 685.25	-139 655.42	133
13417	FARMATEX SRL	0.00	2.96	-2.96	1
13418	TIEFFI INFORMATICA SNC	2 342.69	2 630.86	-288.17	47
13421	LUDOVICI VINCENZA	516.45	516.45	0.00	2
13432	MASTROTTICO LUISA	3 894.97	3 894.97	0.00	2
13434	ROMANELLI VITTORIO	516.45	516.45	0.00	2
13435	SABELLI VINCENZA	5 079.45	7 072.05	-1 992.60	13
13437	ZEZZA LORETO FRANCESCO	5 463.00	6 559.60	-1 096.60	11
13440	DE AGOSTINI DIFFUSIONE DEL LIB	409.02	573.06	-164.04	3



Elementi di selezione:

Conto: 204370501 in Euro DEBITI VERSO FORNITORI NAZIONALI  
 Contabilità: ufficiale Movimenti: provvisori su libro giornale

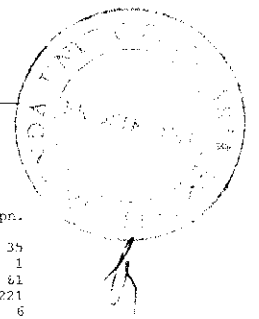
Conto	Descrizione conto	Data	Avere	Saldo	N.mov.pn.
13450	EURLINK S.R.L.	0.00	2 207.76	-2 207.76	2
13455	LE. TER. DI TERESI LEDA & C	11 673.75	12 413.66	-539.91	3
13461	SIME srl (FORN. ELETTR. GEN.)	1 669.72	1 871.00	-201.30	57
13475	SERVIZI OSPEDALIERI S.P.A. EX FLEURTEX	0.00	63 152.63	-63 152.63	1
13481	FOTOLANDIA S.N.C.	0.00	3 223.68	-3 223.68	1
13496	TEVA PHARMA ITALIA SRL	11 977.33	45 229.04	-32 251.94	20
13505	ANCINELLI MAROC .-	520.33	520.33	0.00	6
13506	DI MICO UMBERTO - SOPA	4 510.70	5 421.97	-911.27	92
13508	CATALDI ANNA	1 311.13	1 311.13	0.00	5
13511	COFFOLELLI GAUDIO - FACIOTTA	21 297.23	31 297.23	0.00	6
13516	CONSORZIO ACQUEDOTTI RIUNITI AURUNCI	367 796.76	535 737.36	-167 946.60	77
13519	LOFEREDI FELICE	8 731.20	8 731.20	0.00	8
13520	SPAZIANI DOMENICO	9 277.81	8 277.81	0.00	19
13527	SCACCIA ESTREDEZIONE	735.86	1 131.45	-395.59	13
13537	FARM. BERNARDINI APIONI	1 129.00	1 273.46	-144.46	10
13533	FARMACIA DE LUCA LUCIANO	2 903.26	6 080.77	-5 177.51	19
13534	FARMACIA MACCHIAGODENA ANNA	0.00	694.09	-694.09	1
13536	FARMACIA PERUZZI MARTA AGATA	4 877.09	14 607.30	-9 730.21	72
13537	FARMACIA TAMBUCCI G.B.	15 127.29	23 706.40	-8 579.11	10
13538	SAP: MER SRL	0.00	3 599.93	-3 599.93	4
13541	HOLTER CONSULTANT SERVICE S.A.S.	120 633.18	304 814.10	-184 180.92	92
13542	SODANI TOUR Ag.VIAGGI & TUR.	11 456.52	12 114.00	-1 657.48	12
13547	IMPRESINT	0.00	427.63	-427.63	1
13552	AMELIYOK - FARO DI DUCA	31 673.44	84 347.43	-52 673.99	24
13566	SALVATORI MARIO	1 337.28	1 337.28	0.00	4
13569	CROSALENTO SRL	2 600.87	2 558.64	-42.23	3
13573	SALVATI AMALIA	1 330.53	1 330.53	0.00	8
13579	DE SANTIS LUIGI	1 215.86	1 215.86	0.00	4
13580	CATRAUCHIA ANTONIO ferramenta	881.45	982.00	-100.55	11
13582	CUPPINI FRANCESCO elavtauto	216.54	216.54	0.00	2
13585	DAE BEHRING S.P.A	1 408 836.14	1 689 471.91	-280 635.77	312
13587	GENZIME S.R.L. a socio unico**	106 229.16	148 024.24	-41 795.08	5
13589	AGENZIA FUMBERE SODANI & COSSU	90.00	90.00	0.00	2
13590	CO.HA.-GP. SPA CRA COPATHEC SPA	175 264.28	247 263.94	-71 999.66	19
13591	CASOLTERMECA LAURENTINA S.P.A.	14 225.45	37 656.83	-23 431.38	4
13592	DIAGNOSTICA 90 SRL	41 079.37	72 092.13	-31 012.76	56
13593	SECUREGI ESP. VIGILANZA	181 090.02	432 534.71	-251 444.69	76
13594	MIFHAM SPA	8 216.19	21 418.55	-13 202.37	54
13595	B & G LAB. PRODOTT. FARM. BONTICON	3 074.94	5 498.95	-2 424.01	15
13598	BOSTON SCIENTIFIC SPA	2 041.04	2 041.04	0.00	2
13600	UNIPOL ASSICURAZIONI	0.00	309.88	-309.88	2
13602	CGOE. NUOVA CIOCIARIA A.P.L.	114 106.72	200 765.55	-85 658.83	125
13604	COOPERATIVA SOCIALE GRUPPO VITA SERENA	691 964.72	814 307.57	-122 342.87	22
13612	TE. PR. A. SYSTEM ENGINEERING	241.70	241.70	0.00	2
13614	DELTA MEDICAL SNC DR. RIBESZIO & C.	27 592.71	30 837.94	-3 245.23	2
13617	BIESSE MEDICA SRL	72 593.27	498 763.67	-426 169.60	97
13619	CONTI GAETANO	0.00	17 027.36	-17 027.36	1
13622	FARMACIA SEMR DR. PETRILLI E MANGUCCI	1 689.89	7 956.17	-6 266.28	20
13623	CORRETTI ASSUNTA & C. SAS	4 902.30	4 802.31	-99.99	20
13630	CENTRO ITALIANO DI SOLIDARIETA	17 935.48	52 393.93	-34 458.45	24
13635	GENERAL LINE SRL	7 442.33	17 510.24	-10 067.91	61
13639	FARMACIA GARGANI DI SCALIA ANNA	4 272.00	15 348.39	-11 076.39	76
13641	SYSTEM 93 srl	4 932.96	12 184.83	-7 251.87	26
13647	CELEJO srl	11 333.33	45 673.22	-34 339.89	25
13653	SEVIT S.R.L.	134 821.66	379 400.87	-244 579.21	88
13655	AZIENDA OSPEDALIERA SAN GIOVAN	206.39	206.38	0.01	4
13658	SAMAN	18 966.34	23 830.26	-4 863.92	16
13667	CHFMIL SRL	42 352.00	42 351.99	0.01	8
13671	PIERFELICE LIBERATO	297.48	1 497.48	-1 199.99	6
13673	ABX S.A	395 766.10	971 265.60	-575 505.50	216
13675	A.S.P.O. SRL	0.00	10 494.46	-10 494.46	5
13723	OROSPEDIA ITALIA SRL	491 413.28	1 069 727.22	-578 313.94	252
13726	MASSA LORENZINA	1 365.27	1 365.27	0.00	14
13733	FERRI PALMERINO	1 283.09	1 283.09	0.00	16
13735	BARZELLI ANGELA MARIA	1 476.81	1 476.81	0.00	2
13738	MATTONI GIUSEPPE	941.91	941.91	0.00	6
13741	MASTROCIACOMO FILIPPO	477.36	477.36	0.00	6
13743	REATINI GIUSEPPE	1 278.71	1 278.71	0.00	8
13744	COMPAGNIE AGOSTINO	642.55	642.55	0.00	8
13745	VITATERNA AMBROGIO	6 082.98	6 082.98	0.00	6
13750	MARCO FERNANDO NATO IL 03/2/	2 663.14	2 663.14	0.00	8
13752	CARDINALE ANTONIO	643.74	825.75	-182.01	9
13759	DIAMANTI QUIRINO	2 441.59	2 441.59	0.00	9
13759	FRANCONETTI MARCELLO	542.00	1 097.29	-555.29	5
13760	FRASCA LINA	957.25	1 295.63	-338.38	9
13767	SPAZIANI NICOLA	949.24	1 265.06	-315.82	9
13770	AVERSA VITO N. 01/03/1963	892.44	892.44	0.00	8
13771	QUATTROLOCCHI IDA	852.84	852.84	0.00	8
13772	SIAD GAS TECNICI S.R.L.	60 347.99	190 707.99	-130 360.00	49
13774	DELTA BIOLOGICALS	2 231.10	5 019.94	-2 788.84	7
13777	TIPO LITO PORCIANO	0.00	1 547.16	-1 547.16	2
13790	POMPILI VINCENTO	768.57	768.57	0.00	4
13794	BIOGENETICS SRL	6 073.83	16 110.72	-10 036.89	25
13796	AZIENDA TERAPEUTICA ITALIANA	321.00	321.00	0.00	2
13800	BORTONE GIOVANNI	1 296.34	1 296.34	0.00	6
13805	LOMBARDI GIANCARLO	691.41	691.41	0.00	8
13806	SILVESTRI GIOVANNI	1 095.07	1 095.07	0.00	7
13810	SILVIANI ANTONIO	1 966.89	1 966.89	0.00	7
13811	IRABELLI ANNA	1 967.59	1 967.59	0.00	7
13812	REMET LUIGI	2 126.33	2 126.33	0.00	8
13814	FORMEDIC	991.60	17 667.43	-16 675.83	4
13835	NEPHROS SRL	25 251.90	2 939 081.57	-2 913 829.67	2
13836	OROSPEDIA ZIMSLE SRL	181.71	27 384.51	-27 202.80	8
13837	JOHNSON GIVERREY SPA	3 346.85	4 186.60	-839.75	6
13841	CALICCHI ANNA	1 599.45	1 960.39	-360.94	9
13845	GIANCARLI MARIA	287.23	1 287.23	-999.99	10
13847	ODEI NAZZARENO	1 134.14	1 134.14	0.00	4
13848	PIZZUTI ANTONIA	937.92	937.92	0.00	4
13849	PROCHA ANNA	1 180.31	1 180.31	0.00	4
13853	UNI - ENTE NAZ. ITAL. UNIFICAZ	1 541.62	1 541.62	0.00	3
13861	CENTRO ORTOPEDICO 2000 SRL	942.63	14 281.69	-13 339.06	10
13869	FOLLORI ANGELA	1 727.98	1 727.98	0.00	5
13877	CARISMAEDUCA	436 117.96	540 331.46	-104 213.50	50
13878	F.T.O. di MACCARONI EMANUELE	1 148.03	1 148.03	0.00	2
13881	IL TEMPO	3 097.11	3 097.11	0.00	9
13882	RESITERM SRL	84 789.89	116 140.93	-31 352.04	28
13884	MASOTTI srl	2 153.76	2 153.76	0.00	4
13885	FARMACIA CUCCIOLA dr. RICCARD	170.43	170.43	0.00	2



Elementi di selezione:

Conto: 204370501 in Euro DEBITI VERSO FORNITORI NAZIONALI  
Contabilità: ufficiale Movimenti: provvisori su libro giornale

Conto	Descrizione conto	Data	Avere	Saldo	N.mov.pr.
13087	AIR FIAMMA DI CERVI ALBINO	17 626.25	21 747.81	-4 121.56	33
13090	FIACCO MARIO	0.00	415.23	-415.23	1
13091	SALARIA COSTRUZIONI 79 srl	9 829.42	15 158.01	-8 328.59	2
13096	BIOTALLIA S.A.S.P. PICCINELLI & GNOSIS SRL	0.00	2 627.73	-2 627.73	1
13099	FONDAZIONE EKODUS	57 835.37	130 349.88	-72 514.51	47
13906	SAVO SANTE NATO IL 24/8/1923	394 506.57	613 145.29	-418 548.71	178
13905	VFCI HYSEN ALI NATO IL 10/4/1961	648.25	648.25	0.00	4
13906	BIOPON Disinfestazioni	1 633.72	1 633.72	0.00	4
13907	CIPRO SRL	12 745.17	36 414.76	-23 669.64	40
13911	ADLOGEN PHARMA S.R.L.	36 957.71	110 961.11	-74 003.50	116
13912	HARMOCOLUS INTERNATIONAL S.R.L.	2 079.67	4 232.51	-2 152.74	37
13913	S.A.I.F.P.	12 074.76	12 074.76	0.00	4
13916	ANGUINI MARIO	1 236.53	1 236.53	0.00	2
13924	LEONNE GIANCARLO	1 503.57	1 503.57	0.00	4
13930	DE ANGELIS GIOVANNI	0.00	104.12	-104.12	1
13965	QUATTROINI GERMANO	1 239.93	1 239.93	0.00	4
13969	CE.O.R. CENTRO ORTOPEDICO ROMA	2 609.66	2 609.66	0.00	6
13970	ARGIKA	144.94	144.94	0.00	2
13975	OLYMPUS ITALIA S.R.L.	0.00	155 462.05	-155 462.05	15
13976	FAM ARREDAMENTI	74 282.25	1 042 303.37	-968 021.12	148
13977	FARMACIA COMUNALE 2 PIRENTINO	2 995.72	15 896.08	-12 890.36	11
13978	LABEO	932.74	16 015.02	-15 082.24	32
13979	BENEDETTI VIAGGI E CROCIERE	471.01	471.01	0.00	2
13980	TERME POMPEI	44 764.34	52 034.33	-7 269.99	13
13982	NUOVA CROCE BLU S.A.S.	585 395.91	951 130.48	-365 734.67	22
13983	SARSTADT SRL	1 615.67	6 222.48	-4 606.81	35
13984	ITALCARTA SRL	0.00	2 380.90	-2 380.90	1
13985	D'ANNIBALE ANTONIO	35.98	35.98	0.00	4
13986	D'ANNIBALE ANNUNZIATA	1 016.87	1 016.87	0.00	12
13987	STELLA ANTONIA	1 390.49	1 390.49	0.00	8
13988	DEL BROCOCO LORENZO	737.19	737.19	0.00	4
13993	OMEGA	533.75	533.75	0.00	4
13994	LAVANDERIA INDUSTRIALE DI CARLO LONGO	0.00	1 245.60	-1 245.60	1
13996	CLARMED S.R.L.	124.00	124.00	0.00	2
13999	SEERA CARTA SOFTWARE	3 013.87	3 429.36	-415.69	6
14001	S.F.P.O. ***	17 538.88	65 441.40	-47 902.52	6
14004	RICCI GEMALDO NATO IL 10.04.37	22 408.11	25 068.16	-2 660.05	16
14010	TOP BUSINESS SERVICE	248.11	419.64	-171.53	7
14012	UTASORIN S.R.L.	2 352.46	2 352.46	0.00	2
14010	GRNAMED	6 389.67	202 474.51	-196 084.90	50
14021	GASTET srl	805.67	7 692.25	-6 886.58	8
14022	MECORIS	1 189.77	8 656.35	-7 466.58	27
14023	SDA	10 663.28	17 343.11	-7 279.83	19
14024	IAB. ANALISI S. MARCO	23.24	23.24	0.00	2
14025	LABORATORIO DIAGNOSTICO VALCOMINO SRL	37 422.75	37 423.70	0.00	5
14027	SOFTWARE STUDIO Ing. M. DI MAR	18 352.48	18 352.48	0.00	2
14028	ORTOPEDIA PANZIRONI	0.00	107.31	-107.31	1
14032	TERRITI LABORATORIO ORTOPEDICO	3 682.22	4 747.60	-1 065.40	8
14039	CECI GINO	1 398.76	8 357.14	-6 958.38	11
14042	EREDI DR.SCA DALLESCHI CLARA	929.02	1 638.02	-639.00	3
14053	CASA DI RIBOSCO DEL CLERO G.PAR	860.41	860.42	-0.01	2
14054	ISTITUTO ZOOPROP. SEERIN.	1 148.04	1 148.04	0.00	8
14069	MONZ S.P.A.	9 335.41	23 821.24	-14 485.83	12
14060	LULISS MANAGEMENT SpA	15 066.20	96 568.77	-76 680.57	36
14069	COOPERATIVA SOCIALE LA CASA	4 131.66	4 131.66	0.00	2
14071	RE-MAR di REA & MARCUCCILLI	230.82	210.02	0.00	2
14082	SURGI-TECH EUROPA Div. SUPGI-T	4 586.14	4 586.14	0.00	2
14093	C.F.A.P. Costruzioni Edilizie	4 927.00	21 943.00	-17 016.00	4
14097	EURO UDITO 93	0.00	193 381.55	-193 381.55	3
14095	R.T.EFFE SERVICES di NARDUCCI	44 583.74	1 293.60	-1 293.60	1
14099	ISESEL	3.67	52 111.86	-52 108.19	154
14091	LABORATORIO ORTOPEDICO FANTOLI	636.05	206.58	429.47	2
14094	PLANTINOX SUE	486.50	1 783.20	-1 296.70	4
14095	SEAT PAGINE GIALLE S.P.A.	486.50	486.50	0.00	2
14100	MARTIN GAS di MARTINI GIOVANNI	37 193.61	96 909.78	-59 716.17	7
14102	EUROELETTRONICA	624.25	624.25	0.00	8
14106	NOCE GERARDO	116.46	116.46	0.00	6
14109	GULLIVER MARKET	241.01	241.01	0.00	4
14111	FAUSCEARM ITALIA	210.96	210.96	0.00	6
14112	SANT'ARPA MPA'S di DAL SANTO M. & C.	40.48	40.48	-40.48	1
14121	EDILISOTERMO SRL	4 009.34	9 557.50	-5 548.16	19
14144	STP LTA/LA	46 156.49	75 893.11	-29 736.62	24
14153	VON DIAGNOSTIC SRL	8 180.77	8 180.77	0.00	2
14157	ROMANI VISION SRL	10 304.65	20 549.32	-10 244.67	7
14164	TUTTOUFFICIO S.R.L.	241 701.84	543 829.13	-302 127.29	22
14167	FRESENIUS KABI ITALIA SPA (VEDI SIFRA)	3 569.87	4 863.64	-1 293.77	37
14179	LINER SANITARIA S.N.C. DI SABELLECO G.	572 784.10	1 183 579.80	-610 795.50	318
14183	SALVADORI LUIGI S.P.A.	5 493.92	23 932.44	-18 438.52	23
14186	FARMACIA S.BENEDETTO	67 051.86	85 742.46	-18 690.60	57
14196	BOUTY ITALIANA LABORATORI	4 659.51	16 014.99	-11 355.48	28
14201	CONTROL ACUSTICAL ITALIANA	30 274.51	48 799.23	-18 425.72	31
14202	ISTITUTO ORTOPEDICO CAVOUR	171.00	1 536.25	-1 365.25	4
14225	ASSUT EUROPE (EX UNOTED) SPA	589.54	1 321.94	-732.40	5
14227	I.F.P.A. - ISTITUTO PER LA FORMAZIONE E	412 573.25	576 635.36	-164 062.11	197
14229	SCIAVO DIAGNOSTIC S.R.L.	0.00	303.87	-303.87	1
14244	CARGO ERBA REAGENTI SPA	5 276.57	18 276.07	-13 000.30	9
14246	DIMA IPALCA S.R.L.	0.00	42 469.19	-42 469.19	2
14249	JANSEN-CILAG S.P.A.	407.80	126 784.47	-126 376.67	2
14262	FEDERICO FILARDI E FIGLI SNC	29 548.12	478 630.12	-449 081.99	95
14264	CO.CI.P.S. ARS	1 130.20	5 515.64	-4 385.44	23
14267	FARMACIA BRIGIDI ANNAMARIA	22 486.70	34 427.39	-11 940.69	23
14269	INTERDEMA S.R.L.	840.49	3 372.84	-2 532.36	20
14314	SARONDEGA MARIO (ESP. QUALITE.)	0.00	4 572.50	-4 572.50	1
14316	CITROSIL SANITAS SPA	6 727.92	20 690.44	-13 962.52	5
14317	OKYRONA S.R.L.	0.00	115.05	-115.05	1
14325	IG-STRI	821.88	821.88	0.00	2
14331	FARMACIA DR.SSA CARVAGNA MARIA	0.00	1 410.84	-1 410.84	1
14341	CHONE SYSTEMS	1 495.73	4 281.73	-2 786.00	4
14342	CIRO FIOCCETTI	295.80	295.80	0.00	2
14344	M.D.I. SPA	0.00	999.36	-999.36	2
14345	FUSTON TRADE S.R.L.	613.35	613.35	0.00	2
14347	OMKONE ALATRI SERV.RISC.TRIBUTI	10 520.38	10 520.21	0.17	45
14349	CATICHICO ANGELO ENZO	2 134.88	4 269.72	-2 134.84	2
14353	ALCATEL DIAL FACE S.P.A	72.00	72.00	0.00	2
14355	MEDICAL SANITARIA	2 582.03	2 582.03	0.00	3
14363	FARMACIA S. SISTO	155.00	155.00	0.00	2
14370	ST.AMBROGIO	1 151.78	4 521.32	-3 369.54	24
		21 289.60	36 192.32	-14 902.72	18



Elementi di selezione:

Conto: 204370501 DEBITI VERSO FORNITORI NAZIONALI  
 Contabilità: ufficiale Movimenti: provvisori su libro giornale

Conto	Descrizione conto	Data	Avere	Saldo	N.mov.pn.
14371	SA.CO. S.R.L.	229 418.99	377 975.91	-148 556.92	35
14372	GIORGIO MIOTTI S.A.S	0.00	5 667.07	-5 667.07	1
14374	FRIGOGAS DI GNEO GIANCARLO	59 817.34	100 098.82	-40 281.48	61
14398	MITALFARMA S.A.S. DI MIGNONE	619.65	23 289.41	-22 669.76	221
14399	FD IMCORT EXPORT SAS	2 107.14	3 837.54	-1 730.40	6
14400	MEDITEX S.R.L.	1 757.95	4 267.94	-2 509.99	4
14404	FIORINI DARIO	382.37	352.37	0.00	2
14417	OSPEDALE REGINA APOSTOLOMIR	311.94	311.94	0.00	3
14418	COLELLA S.R.L.	8 028.01	10 012.55	-1 984.54	26
14422	FARMACIA ENEM DR. PIACIOTTI	587.34	1 406.35	-819.01	10
14423	UNITECH UNITED TECHNOLOGIES	2 717.36	2 717.36	0.00	4
14432	R.C.S. PUBBLICITA' S.P.A.	0.00	186.44	-186.44	1
14436	MODUL PAV SNC	15.12	15.12	0.00	2
14438	COMUNITA' IN DIALOGO	240 997.26	573 329.85	-332 332.59	194
14471	WARNER WELLCOME	35.23	35.23	0.00	2
14473	SANKYO PHARMA ITALIA S.P.A.	2 503.11	5 911.17	-3 378.06	26
14486	M.E.G.A. TRASPORTI S.N.C.	368.75	368.75	0.00	2
14495	R & B SRL INDUSTRIA FOLIGRAFI-	1 750.12	5 443.69	-3 693.57	6
14499	SEAC S.R.L.	5 256.46	14 369.50	-9 113.04	17
14499	AIR LIQUIDE SANITA' S.P.A.	49 719.69	71 769.04	-22 049.36	37
14500	SANDOX SPA EX GMR	151.04	457.91	-306.87	3
14501	ITALO GALLO S.R.L.	637.19	9 421.83	-8 784.73	6
14502	PROFESSIONAL SERVICE S.N.C.	1 738.25	7 142.87	-5 404.62	18
14507	PROCTER & GAMBLE SRL	9 343.48	14 901.05	-5 557.57	7
14528	ARTIMED S.R.L.	3 193.31	3 193.31	0.00	6
14538	NOTARANTONIO ITALO	525.00	525.00	0.00	2
14570	MEDICA VALEGGIA S.P.A.	0.00	936.00	-936.00	1
14590	QUADRINI GIANNI	710.00	710.00	0.00	2
14595	R.I.M.R. ELETTROTECNICA	604.24	604.25	-0.01	3
14601	FIGGIE APOSTOLE DELLA RILDEN-	0.00	2 541.44	-2 541.44	1
14606	FIORINI MASSIMO	2 101.23	2 101.23	0.00	8
14609	CONMATO DI FRATTALI MACRO	5 116.63	7 373.52	-2 256.84	37
14610	FARMACIA PATRICELLI DR.SSA LOLITA	0.00	991.60	-991.60	1
14645	LANCIA BERNARDO	690.00	690.00	0.00	2
14659	I. & M. BERNAREGGI	0.00	12 029.93	-12 029.93	4
14660	DICOFARM S.P.A.	1 299.97	3 008.65	-1 708.68	20
14660	SURGITAL S.R.L.	22 990.70	57 809.83	-34 819.13	26
14661	DUPY ITALIA S.R.L.	15 229.55	406 139.47	-390 909.92	42
14666	CHICO AMMIRATA S.R.L.	692.88	1 684.40	-991.52	3
14674	MULTIMEDICAL S.R.L.	0.00	2 231.09	-2 231.09	1
14683	MONTI DR.SSA MARIA LUISA	0.00	1 856.80	-1 856.80	1
14684	FILONE ANTONIO	4 230.08	6 544.89	-2 314.81	6
14686	VARTEC S.R.L.	87 646.10	141 638.76	-54 992.66	36
14687	EMMETE DI FRANCO MATTIOLI	2 334.08	2 334.08	0.00	17
14688	TIPOGRAFIA ANAGNINA	436.87	436.87	0.00	2
14689	DI GIULIO GIOVANNI & FIGLI SNC	12 034.35	18 904.32	-6 869.98	71
14692	BIOALLERGY SRL	0.00	194 511.48	-194 511.48	26
14697	FARMACIA DR.ROMITI MASSIMO	378.29	378.29	0.00	2
14701	PIBITONE ALFREDO	49 432.65	135 391.99	-85 959.34	5
14702	ELETTROMECCANICA GASPERONI SNC	148.88	148.88	0.00	2
14703	STUART	58.88	58.88	0.00	2
14704	ELETTROFORNITURE CIOCCA GIAN-	74.80	4 160.69	-4 085.89	15
14711	DELL'OMO ENGO	2 448.00	13 993.45	-11 545.45	11
14712	FOTOFOTILIA ERIONI	2 469.04	7 469.05	-4 999.01	42
14718	PIETTORINI UMBERTO	1 377.54	1 377.54	0.00	2
14719	OVS GAS ORGANIZZAZIONE VENDITA	2 733.88	3 419.87	-685.99	7
14720	EMMEBI UFFICIO S.R.L.	1 523.71	1 523.71	0.00	20
14721	STAZI ANTONIO	2 749.72	3 679.32	-929.60	25
14723	ALTERFARMA SRL	0.00	3 376.77	-3 376.77	1
14727	PACITTI DR PIETRO	5 422.80	5 422.80	0.00	2
14728	FREZZATO DR ANDREA	1 446.04	1 446.04	0.00	2
14730	SIRE IMPIANTI SRL	495.80	495.80	0.00	2
14731	MEDICAL HI-TEK DE G.VENERANDO	0.00	7 794.00	-7 794.00	1
14733	OFFS ONORANZE FUMEBRI	77.47	77.47	0.00	2
14734	VITLANDIA DI VITTORIO PIOIA	202.51	202.51	0.00	2
14736	BATCEN SRL	51.59	51.59	0.00	2
14737	FARMACIA DR.GIULIANI D.M.NICO-	52.68	410.97	-358.29	3
14739	COMPUTER LINE SRL	7 173.56	7 173.56	0.00	4
14741	MARTURI GIUSEPPE & C. SNC	5 932.52	10 176.48	-4 243.96	64
14754	BARTOCK WANGON ITALIANA SPA	20 446.69	40 749.34	-20 302.65	20
14755	IPC ITALIANA COSTRUZIONI	0.00	189 692.41	-189 692.41	1
14756	CARTOLIBRERIA SCUOLA IDEA DI	60.43	60.43	0.00	2
14757	MENENTI RUGGERO	269.29	269.29	0.00	2
14758	EUROGANITA' SPA (EX SANT'ELISABETTA	193 467.34	199 140.36	-5 326.98	5
14759	AMER DI SABELLICO OTTAVIANO	58 194.93	76 188.87	-17 993.94	10
14761	DI MAURO FILOMENA	18 003.69	18 003.69	0.00	2
14765	LONGARDI FRANCO	902.16	902.16	0.00	2
14768	ORTHOMEDICAL S.R.L.	0.00	1 899.24	-1 899.24	1
14784	MEDI DIAGNOSTICI S.R.L.	776.20	70 350.32	-69 574.12	3
14785	DIPG 92 S.R.L.	111.55	111.55	0.00	2
14787	CECILIA IGNAZIO	5 951.64	5 951.64	0.00	4
14788	BECCIDELLI SNC DI BECCIDELLI	557.78	557.78	0.00	4
14789	FINI & MARINI SNC DI MARINI	492.18	492.18	0.00	3
14790	BISCOOP SOC. COOP. A R.L.	0.00	1 608.00	-1 608.00	1
14801	ISTITUTO BIOLOGICO CHEMOTERAPICO SPA	616.11	1 270.56	-654.45	2
14809	TAGLIASERRI ROMUALDO	170.10	170.10	0.00	2
14810	SPATI GIOVANNI	1 061.29	1 061.30	-0.01	20
14816	ALARI MEDICAL ITALIA S.P.A.	0.00	3 086.35	-3 086.35	1
14817	AMBROSETTI ROBERTO	1 857.15	1 857.15	0.00	6
14824	ELETTICAL CAR DI ENZO FEDELE	74.99	74.99	0.00	2
14825	FRONTI SISTEMI MEDICALI S.R.L	2 218.71	9 832.34	-7 613.63	7
14840	D.G. INSURMENTS S.N.C.	69.03	69.03	0.00	2
14841	DE LUCIA CARLO	1 148.02	1 148.03	-0.01	5
14848	FORMEDICA	0.00	437 986.28	-437 986.28	1
14849	FARMACIA MARANI DR. MARIO	856.13	3 809.37	-2 953.24	17
14851	FILMEC DI ANGELO TESTANI	104.67	157.57	-52.90	5
14863	RECOFARMA Srl	340.86	960.61	-619.75	4
14864	HERAFUS SPA	609.67	609.67	0.00	2
14865	LA NUOVA SANITARIA ORLANDI S.	22.18	917.38	-895.20	3
14866	FARMACIA S.MARINO DOTT. TRUCCO	0.00	14 487.70	-14 487.70	4
14867	ANUNCARROZZERIA ASCENZI	2 478.51	6 176.51	-3 698.00	7
14873	LEDIFER S.R.L.	126.03	126.03	0.00	6
14873	BROGGEST S.R.L.	1 250.54	1 367.70	-117.14	51
14877	FARMACIA MARCELLI DR.SSA PAOLA	8 112.27	20 358.06	-12 245.79	51
14880	ORTOPEDIA SABELLI	1 384.20	1 384.20	0.00	2
14882	HOLMELYCHT HEALTH CARE SRL	51 365.13	213 502.25	-162 137.12	124
14885	COOP. CO.S.MO. ARL	22 421.70	65 310.90	-42 889.20	18
14886	LAR.ORTOP.NA.FO.DI LEVANTECI	1 363.94	2 652.38	-1 288.44	6






Elementi di selezione:

Conto: 204270501 DEBITI VERSO FORNITORI NAZIONALI in Euro  
 Contabilità: ufficiale Movimenti: provvisori su libro giornale

Conto	Descrizione conto	Data	Avoro	Saldo	N.mov.pr.
14887	AUTOFFICINA DI PALATIA S.A. DI GIROLAMO	120.00	120.00	0.00	4
14893	CARDINALI S.R.L.	492.32	492.32	0.00	12
14902	CILLETTI ANNA	270.38	270.38	0.00	8
14903	TERMOIDRAULICA DI NAZZARENO	62.40	62.40	0.00	2
14908	CAFFA E PENNA	4.91	4.91	0.00	2
14914	AMA S.A.S.	0.00	7.69	-7.69	1
14915	EE NEURO SPA	97 572.21	109 945.13	-12 372.92	11
14915	CENTRO TIM FIORENZA S.A.S.	60.00	60.00	0.00	2
14924	EUROSYSTEM DI MENGOLI ADOLFO	396.64	525.75	-129.11	2
14929	PIRONE & CO. S.P.A.	154.00	2 547.03	-3 392.23	3
14934	CAVONE SRL	945.12	2 209.41	-1 264.29	3
14935	KENDALL MEDICAL SRL A SOCIO	145.39	4 069.31	-3 923.92	2
14936	LIFOMED ITALIA SRL	1 389.51	22 100.14	-20 710.63	2
14942	SFOGONE DR EMANUELE	2 169.06	2 169.06	0.00	2
14943	BOATTA DR ANGELO	0.00	3 164.00	-3 164.00	1
14961	NET SOLUTIONS S.R.L.	51 069.59	77 335.96	-26 266.37	36
14968	PARIS VITTORIO	340.15	340.15	0.00	8
14969	SPADOLCIA GIUSEPPA	305.43	305.43	0.00	8
14970	CHEMATI S.R.L.	0.00	9 440.15	-9 440.15	8
14972	FARMACIA DE FRANCESCHI	0.00	991.60	-991.60	1
14974	FARMACIA PAOLINI TIZIANA	0.00	1 508.05	-1 508.05	1
14975	FABUCCI BRUNO	735.69	735.69	0.00	2
14976	FARMACIA DE SANTIS M.VICTORIA	0.00	991.60	-991.60	1
14984	VINCENZO ERATTALI	2 782.05	2 782.05	0.00	3
14985	M.P. DI MANDRIELLI & D'ALESSIO	49.58	49.58	0.00	2
14987	LU-MAR DI CESTRA LUCIANO	579.59	2 582.41	-1 982.82	4
14991	CAS EMERGA SPA	764 717.19	1 989 208.66	-1 124 571.41	41
14995	HOSPITAL SERVICE SRL	6 049.36	201 250.60	-195 201.24	101
15000	SANDON S.P.A. PROD.FARMACIUTICI	1 238.87	1 238.88	-0.01	2
15016	COMINE FROSINONE	27 397.77	46 289.70	-19 892.93	10
15039	ENEA BARTOLOMEO	42 369.64	42 369.64	0.00	4
15050	EDWARDS LIFESCIENCES ITALIA SPA	712.00	712.00	0.00	2
15093	BURGICON A.M.T.	2 509.99	2 509.99	0.00	2
15101	SCARPATIOTTI SERGIO IMPRESA DI PULIZIE	0.00	859.59	-859.59	2
15103	ACQUA & TERME FIUGGI SPA	29 623.95	47 596.46	-17 972.51	60
15132	ALLEGRIOTTI GIUSEPPE	506 537.21	1 393 333.89	-886 996.68	23
15143	MAGGIOLI MODULFARMICA	1 470.00	1 470.00	0.00	2
15168	DI MAMBO BEATRICE	172.96	172.96	0.00	2
15189	T.S.S. s.r.l. ATINA	0.00	640.61	-640.61	1
15196	VANO ALFIO	0.00	225.59	-225.59	2
15228	ESAGUE BIOMEDICA	735.00	735.00	0.00	2
15246	PETROL PASS S.R.L.	17 142.24	17 142.24	0.00	2
15259	YLEM S.R.L.	0.00	79 772.12	-79 772.12	1
15275	PLANET SRL	1 745.42	3 483.95	-1 738.53	2
15284	ROTONDI PIETRO	5 447.59	11 693.09	-6 245.50	6
15296	MONDIAL OFFICE SRL	345.19	345.19	0.00	2
15352	TECNOMEDICA S.n.c.	1 881.41	1 881.41	0.00	4
15370	TOMASSI GIORGIO	1 632.40	1 860.07	-227.67	37
15415	A. MANZONI & C. SPA	1 425.86	1 425.86	0.00	4
15442	TATANGELO PALMA	0 824.39	47 017.88	-39 053.49	36
15451	FARMACIA DR.SSA ARIELLA ESPOSITO	820.87	820.87	0.00	2
15511	INELETTTRICA SRL	1 989.80	11 879.95	-9 890.15	5
15521	MARRICOTT MANAGEMENT SERVICE	375 700.44	020 036.45	-444 306.01	92
15533	TERSIGNI R. di C.F.	49.81	49.81	0.00	2
15534	N.T.S. NUOVA IMPRESA SCENALLETICA	845.85	845.85	0.00	2
15542	R.I.V.A. SRL	631.40	631.40	0.00	4
15544	JOLLY AUTO SRL	18 831.97	37 662.80	-18 831.83	31
15545	IST. CHIMICO SANITARIO SPA	45 446.21	161 035.64	-115 589.43	90
15546	ROMANO IMMACOLATA	1 893.46	11 340.84	-9 447.38	2
15550	COMMUNITY SERVICE	2 312.88	2 312.88	0.00	2
15554	SO.CO.GEN SFL	86 494.06	86 494.06	0.00	2
15557	BRUNI MIRELLA	15 077.11	15 077.11	0.00	6
15558	EDC SRL	3 456.52	3 456.52	0.00	74
15562	KRUGG SPA	66.11	66.11	0.00	2
15563	TIPOGRAFIA LEGATORIA ROCCO DE	535.34	535.35	-0.01	4
15564	GROSSI GIUNIO	114.66	114.66	0.00	2
15565	COOPERATIVA SOCIALE GIOVANNI PAOLO II	404.49	404.50	-0.01	6
15567	IDROTERMICA F.LLI BARRAVANO	9 842.63	33 824.98	-23 982.35	32
15568	EFPE EMME	0.00	282 356.77	-282 356.77	1
15570	KEMIC S.N.C.	0.00	583.26	-583.26	1
15574	FARMACIA BARTOLOMEO PLO	4 828.47	8 463.65	-3 635.18	6
15575	TERSIGNI SRL	997.16	4 303.03	-3 305.87	11
15577	FARMACIA "SPEZIA" DR. DELAGALLI PAOLO	10 704.68	21 696.20	-10 991.52	121
15578	FARMACIA DI ROCCO LOREDANA	404.23	1 902.46	-1 498.23	2
15579	CAPOCCIA RODOLFO	555.32	2 929.83	-2 374.51	11
15580	FRIA ANTONIO NATO IL 05/11/1934	185.92	185.92	0.00	2
15585	VECOPLAST DI MASSIMO QUADRINI	10 451.12	10 451.12	0.00	8
15589	UNIVERSITA' DI ROMA "TOR VERGATA"	154.02	154.02	0.00	2
15587	SALMERI GIAMPIERO C-O IST. A	114 653.46	248 415.69	-133 762.23	10
15590	FARMACIA BIANCHI ELDA	4 059.95	7 695.40	-3 635.45	15
15599	CILLETTI DR.SSA OLIVA	3 825.22	8 708.18	-4 882.96	14
15606	FARMACIA STIPONE ORNELLA	642.60	2 150.66	-1 508.06	4
15615	ROZZUOLI ALESSANDRO	0.00	1 508.05	-1 508.05	1
15620	LA POSTA DOTT. GIANCARLO	700.00	700.00	0.00	2
15621	QUADRINI GIUSEPPE EDILFORNITUR	1 835.43	1 835.43	0.00	2
15626	PHENOSERVICE EGSE SRL	1 276.89	1 276.89	0.00	38
15628	GROSSI ANTONIO	1 975.95	2 627.55	-651.60	23
15631	DITTA ALONZI	13 483.62	13 483.62	0.00	2
15632	FINPA DI INFILAVIA ANGELA	2 317.88	3 561.58	-1 243.70	11
15634	INTEC TRADE	12 566.06	25 492.09	-12 926.03	36
15635	GASBARRONE GRAZIANO	210.71	2 560.31	-2 349.60	3
15639	AUTOBURGO LOMBARDI	63 065.09	131 506.54	-68 441.45	52
15643	METER	29 006.49	39 576.95	-10 570.46	17
15646	COOP.SAN PAOLO DELLA GROCE	407.68	407.68	0.00	6
15661	LUNDEBEK ITALIA S.P.A.	58 523.54	111 943.12	-53 419.58	49
15662	F.LLI SOLARI ELETTRONICA SRL	3 222.11	6 891.11	-3 669.00	20
15664	ESALEGRINO SRL	368.75	368.75	0.00	2
15670	BIOMEDICA BIOELECTRONICS SRL	2 592.47	6 039.06	-3 446.59	6
15678	FARMACIA MARINI DR.SSA MISILLI	21 133.42	32 649.51	-11 516.09	17
15679	FARMACIA EREDI MASNADA ALESSAN	123.27	123.27	0.00	6
15681	FARMACIA CAVONI DOTT.PANTANO LUCIO	2 513.13	7 684.37	-5 171.24	32
15682	FARMACIA VENDITTI ANNA	1 742.16	9 924.87	-8 182.71	8
15683	CENTRO ORTOPEDICO SRL	2 958.42	12 728.51	-9 770.09	19
15687	FALLIMENTO CERUSA	891.27	891.27	0.00	5
15688	OPERA DON GUANELLA	35.20	35.20	0.00	2
15689	CONVITTO PER SCORFOTTI	189 685.21	235 554.87	-46 869.66	16
15689	FARMACIA FARINA LUCIA G.	9 872.61	24 964.64	-15 092.03	21
		1 872.02	7 922.14	-6 050.12	18



Elementi di selezione:

Conto: 2043705 in Euro  
 Contabilità: ufficiale Movimenti: provvisori su libro giornale  
 DEBITI VERSO FORNITORI NAZIONALI


Conto	Descrizione conto	Data	Avere	Saldo	N.rov.pn
15711	TIM TELECOM ITALIA MOBILE SPA	6 046.38	20 245.17	-14 198.79	133
15714	DE CIANTIS ROCCO	166.95	14 515.77	-14 348.82	13
15715	MENICHELLI TILO	335.59	335.59	0.00	2
15735	HITRAC S.R.L.	342.10	4 700.55	-4 358.45	5
15740	MED. DIA	5 205.19	5 205.19	0.00	2
15741	EFFENDORI S.R.L.	0.00	0 994.26	-0 994.26	7
15742	ADIRA CTAGHOSTICI	18 981.28	22 931.20	-3 949.10	3
15746	FARMACIA DOTT. MACCIOCCHI ANDREA	0.00	1 508.05	-1 508.05	1
15747	FARMACIA SIMONELLI GENNARO	385.80	1 210.10	-824.30	6
15748	SANITARIA LANCIA M. TERESA	590.29	2 927.63	-2 337.34	15
15749	FARMACIA DOTT. FERRARO FRANCESCO P.	3 891.51	33 913.64	-30 022.13	105
15750	FARMACIA RETROSI	997.52	997.52	0.00	4
15751	FARMACIA TULLIO DOTT. CESIDIO	3 428.74	24 822.48	-21 393.74	94
15752	FARMACIA DR. GIORDANO CLAUDIA	4 175.83	16 378.93	-12 203.10	28
15753	FARMACIA PICINISCO DI CEDRONE	627.59	3 451.94	-2 824.35	6
15756	CENTRO DI SOLIDARIETA'	457.91	457.91	0.00	2
15763	POCÈ FELICE	498.58	2 006.63	-1 508.05	2
15764	B. BRAUN CAREX SPA	354.49	24 748.27	-24 393.78	10
15782	STUDIO TECNICO ASSOCIATO GIGLI	19 124.20	19 124.20	0.00	3
15783	VOLPONE BERNARDO	350.00	350.00	0.00	4
15784	SPENCER ITALIA SRL	2 120.56	3 998.38	-1 877.82	12
15785	SANITARIA ORTOPEDICA MARSCANNA	2 689.28	12 350.50	-9 661.22	24
15790	ARKON	5 427.88	6 738.00	-1 310.12	5
15791	PHOENIX MEDICAL EQUIPMENT	0.00	1 284.54	-1 284.54	1
15801	AGIENDA U.S.L. DI CESENA	0.00	1 162.03	-1 162.03	1
15809	FARMACIA DE VECCHIS CLELLA	040.73	040.74	-0.01	2
15811	EDILE PITTURA SORANA S.N.C. DI	0.00	303.68	-303.68	1
15815	TELELEASING S.P.A.	8 768.17	23 466.43	-14 698.26	20
15816	CINELLI EMILIO	0.00	735.00	735.00	2
15819	DAFO S.R.L.	4 672.91	4 672.91	0.00	4
15822	AGIENDA UNITA' SANITARIA LOCALE N4	35 584.49	42 178.28	-6 613.79	12
15824	SERIO ALDO	23 935.45	36 953.50	-13 018.10	6
15830	MAGNONI ANTONIO	424.05	424.05	0.00	8
15843	LOMBARDI ANTONIO ROCCO	834.68	934.68	0.00	14
15847	AGIENDA SANITARIA S JESI AN	0.00	22.47	-22.47	1
15865	CEL. I.R. CENTRO S. CRISPINO	2 006.89	7 883.84	-5 876.95	4
15890	ACQUARO SPA	2 231.09	90 958.38	-88 727.29	3
15892	MOZZETTI GIORGIO	0.00	208 492.42	-208 492.42	2
15907	ASTENDA OSP. S. CROCE E CARLE	744.53	244.53	0.00	2
15908	OSPEDALE DI LEGNO DEL SEN	575.95	575.95	0.00	2
15948	CENTERHOUSE ITALY SPA	16 465.89	116 272.06	-99 806.17	31
15959	GIARDINI AVV. PACIO	4 229.37	4 229.99	0.00	2
15960	DANTANELLA GIOVANNI	248.32	248.32	0.00	6
15962	FARMACIA TARI CRONE DR. ACHILLE	537.29	1 039.06	-501.77	9
15965	STUDIO GRAFICO MS DI TAPARTE S	555.51	555.51	0.00	35
15967	AUTOF. DE SANTIS ALVARO	69.00	69.00	0.00	2
15973	NEZZI	58.06	58.06	0.00	4
15975	DITTA CARESTIATO GIOVANNA	49.58	49.58	0.00	2
15984	FRIGOTECNICA DI GINO DI CARLO	659.97	659.97	0.00	6
15993	PANICCIA CARLA	1 457.20	1 457.20	0.00	2
16004	DELTA BATTERIE	0.00	236.02	-236.02	1
16006	TRADER POST	0.00	6 530.95	-6 530.95	19
16011	GM UFFICIO DI BRUNI ALFONSO	15 654.86	15 654.86	0.00	214
16024	ELETTROMEDICAL SERVICE SRL	609.32	3 959.35	-3 350.03	13
16025	JANSSEN CILAC HEALTHCARE SRL	3 278.15	5 605.56	-2 327.41	11
16026	AZ. OSP. S. ORSOLA-MALPIGHI BOLOG	1 452.54	4 595.45	-3 142.91	8
16038	CIARROCCA DR. GIULIO	11 504.79	13 567.85	-2 063.06	11
16040	FARMACIA SANT'ANNA DR. MASTROMATTI	1 255.24	3 852.56	-2 597.32	17
16041	FARMACIA TORRINI STEFANO	963.65	4 324.58	-3 360.93	12
16042	SIMONCELLI CLAUDIO	120.00	120.00	0.00	4
16050	FIAS S.P.A.	31 189.78	60 155.87	-28 966.09	15
16052	L'ALVEARE COOP. A.R.L.	910.30	910.30	0.00	6
16058	TECNO UFFICIO SNC	2 552.23	3 466.61	-914.38	46
16070	SONOMED S.R.L.	371.84	371.84	0.00	2
16071	AREA SISTEMI SRL	158.73	205.43	-46.70	5
16077	LARGO SERVICE S.R.L.	3 846.36	4 124.21	-277.85	6
16078	GORE W.L. & ASSOCIATI S.R.L.	20 409.96	31 806.26	-11 396.30	17
16080	PRESENIUS HEMOCARE EX BIORIL	10 145.27	57 461.58	-47 316.31	32
16083	FARMACIA EREDI DEL DR. CARDELLA	1 782.03	4 159.71	-2 377.68	12
16084	FARMACIA SINIGONE DR. ATTILIO	11 170.21	20 423.30	-9 253.09	33
16092	TUBILUX PHARMA S.P.A.	0.00	202.40	-202.40	1
16095	MEDRAD ITALIA S.R.L.	14 409.15	40 433.56	-26 024.41	19
16098	TERSIGNI VINCENZO	516.45	516.45	0.00	2
16120	FARINA RAG. NICOLINO	181.49	181.49	0.00	8
16132	ASSOCIAZIONE LA FAMIGLIA ONLUS	10 675.17	24 036.01	-13 360.84	19
16137	DELCOM	0.00	5 639.71	-5 639.71	1
16138	BATTISTI PASQUALE	922.42	922.42	0.00	8
16148	SALUSTRI GIUSEPPE	820.87	820.87	0.00	2
16151	ESOGORN	3 997.95	6 327.53	-2 329.58	6
16162	D'ARFINO PAOLO e PANTANO ANTONIO	44.03	44.03	0.00	2
16165	FARMACIA CARRATURO	342.14	1 990.13	-1 647.99	14
16166	ISTITUTO GANASSINI S.P.A.	0.00	111.55	-111.55	1
16167	CENTRO DELLA FOTOCOPIA	85.52	85.52	0.00	4
16168	UNIFARMA SA	1 190.83	4 618.75	-3 427.92	4
16178	DI MAMMO ANTONIO	0.00	206.79	-206.79	1
16206	FARMACIA CIPRO R. Sca. ROSSANA GIANNOTTI	2 394.27	2 394.27	0.00	3
16313	CORREALE SABATO	735.00	735.00	0.00	2
16314	MOEBST PHARMA SPA	0.00	550.97	-550.97	1
16335	SONNOCHECK DI RENZI RENATO	247.89	247.89	0.00	2
16337	SACCO ROSINA N. 26/06/24	341.62	382.52	-40.90	13
16380	DEBITORI VARI	0.00	3 487.47	-3 487.47	1
16401	LOFARMA S.R.L.	497.30	3 436.44	-2 939.14	7
16423	LIBRERIA STUDIUM	0.00	004.90	-004.90	2
16434	AUTOMOBILE CLUB FROSINONE	875.00	875.00	0.00	4
16442	OFFICINA ORTOPEDICA CORRADI F.	658.68	1 424.32	-765.64	3
16448	SERRA SALVATRICA	927.18	927.18	0.00	8
16458	GAMBREX BIO SCIENZE MILANO SRL EX	2 814.70	8 963.02	-6 148.32	14
16462	UNITALSI - UNIONE NAZ. ITAL. TRASP. AMBAL.	4 992.00	4 992.00	0.00	2
16474	TRF EMME CHIMICA S.R.L.	0.00	1 090.89	-1 090.89	1
16488	GESSE S.P.A. - OFFIC. SANITARIA	584.56	584.56	0.00	3
16509	MARZILE GILDING	735.00	735.00	0.00	2
16551	ROMA' FARMACEUTICI S.P.A.	28 928.04	216 349.63	-187 421.59	35
16578	BELLISARIO LUIGI	123.30	123.30	0.00	2
16603	MATTIUCCI GINO LORENZO	212.03	212.03	0.00	8
16611	ALCON ITALIA S.P.A.	416 918.60	1 007 508.98	-590 590.38	144
16613	MISTETTA GIUSEPPE	2 250.13	2 250.13	0.00	14
16645	IST. ZOOROPILATTICO SPERIMENTALE	34.69	187.49	-152.80	4
16646	ZECARELLI LORENZO	0.00	127.25	-127.25	1



Elementi di selezione:

Conto: 204370501 in Euro  
contabilità: ufficiale DESITI VERSO FORNITORI NAZIONALI  
Movimenti: provinciali su libro giornale

Conto	Descrizione conto	Data	Avere	Saldo	N.mov.pn.
16651	NORA TOMMASO	929.17	929.17	0.00	6
16659	IMMOBILIARE LOMBARDIA	96 190.19	97 466.33	-1 276.23	11
16677	CASA DI CURA CENTER HOSPITAL	0.00	26 861 291.96	-26 861 291.96	1
16685	DIANA FUMVIO	735.00	735.00	0.00	2
16687	FARMACIA GALLINARO DOTT. ANTONIO	1 273.29	4 800.43	-3 527.14	12
16688	GRILLI DR.SSA CLELIA	1 293.85	1 875.70	-681.85	7
16689	FARMACIA NARDONE DOTT. FRANCESCO	3 840.33	13 641.44	-9 801.11	12
16696	FARMACIA D.SSA MASTA MARTINELLA	11 402.12	25 553.68	-14 066.56	25
16699	AMELIFICORD DI G.SALVATORE ROMA	0.00	3 921.61	-3 921.61	1
16702	FARMACIA DR. ACETO GIUSEPPE	1 340.65	4 936.97	-3 596.32	24
16708	BOEHRINGER MANNHEIM	108 220.49	108 220.48	0.00	10
16713	STUDIO LEGALE PAPA	1 264.28	1 264.29	-0.01	2
16719	BIO SANITA' S.R.L.	36 401.17	141 431.48	-105 030.31	45
16720	F.C.E.M. S.R.L.	11 819.89	11 028.77	-208.88	15
16721	BIANCHI GIUSEPPE	0.00	2 107.32	-2 107.32	1
16726	ACETI NICOLA NATO 05/02/1924	23.63	23.63	0.00	2
16728	AZZURRA 2696 SRL	958.36	117 034.79	-116 066.43	2
16734	GUERRET S.P.A.	50 623.00	233 828.29	-173 205.29	35
16743	ECOSISTEMI SNC DI CARBONI SALVATORE	430.21	430.21	0.00	2
16746	TIPOGRAFIA MALATESTA SNC	535.97	535.97	0.00	22
16748	ECO LIRI S.P.A.	274.60	274.60	0.00	6
16750	CENTRO FACTORING	20 613.75	36 740.43	-16 126.68	11
16768	IMPREGA COSTRUZIONI D'AMENDOLA	22 160.67	23 751.43	-1 590.76	7
16777	CASSINO ESPURGHI DI GIUSEPPE COLETTA	707.75	707.75	0.00	2
16779	OGMUNE CASSINO	12 049.44	22 663.38	-10 613.94	23
16783	EROGASUD SPA	5.35	1 656.75	-1 651.40	2
16789	TOMASSO FLORA	0.00	4 325.08	-4 325.08	1
16790	GIGANTE ELIO	2 094.01	3 282.48	-1 188.47	9
16795	TTT 2000 DI MINCHELLA LUIGIO	120 227.76	239 039.74	-119 411.98	49
16797	METRONOTTE ISTITUTO DI	0.00	635.80	-635.80	3
16806	ANTICICLANA INFISSI S.R.L.	8 579.96	15 650.06	-7 070.10	17
16814	SAVIN LAVANDERIE INDUSTRIALI SPA	1 541 917.00	3 703 235.52	-2 161 218.52	512
16830	RSA VILLA DEGLI ULIVI	274 292.58	2 398 584.13	-2 124 291.55	2
16845	DESMEF SRL	515 557.53	1 374 863.29	-859 305.76	590
16857	AUTOCARROZZERIA ROCCO PONTONE	1 020.00	1 020.00	0.00	2
16872	OPTOPEDIA DEL CASSINATE DI FEA	30 544.76	74 351.88	-43 807.12	5
16883	FALVIG DR.SSA M.ANTONETTA	1 910.30	5 128.90	-3 218.60	10
16884	FARMACIA FELICE PUCCETTI RUGGERO	6 759.66	20 219.28	-13 459.62	5
16886	FARMACIA DI VALLEPAIO	3 410.18	3 410.18	-0.00	12
16887	ORTOPEDIA C.I.R. SAS	0.00	91.36	-91.36	1
16888	FARMACIA D.SSA RIZZI ANNA G.	11 616.20	13 839.50	-2 223.30	7
16889	FARM.SAN BASILIO DEL DR.SERGIO RICCIVITI	7 225.95	25 770.45	-17 544.50	21
16892	FARMACIA VERMELE DR.SSA VINCENZA	9 897.12	20 056.73	-10 159.61	5
16892	AVIS ACERRA	9 122.31	9 122.31	0.00	2
16893	M. PABISCH SPA	0.00	9 323.94	-9 323.94	1
16894	TELMINE S.R.L.	5 714.81	5 714.81	0.00	2
16894	MARATTA AULO	15 970.91	20 012.89	-4 041.98	41
16894	FARMACIUTICA SANIPHARMA	1 684.40	3 695.88	-2 011.48	4
16895	CIBA VISION SRL	0.00	2 952.69	-2 952.69	1
16954	FARMACIA DOTT. MARIO CONTE	1 006.43	2 901.76	-1 895.33	13
16955	FARMACIA MESSORE PASQUALE	2 267.22	8 437.60	-6 170.38	36
16957	FARMACIA DR. CIROCCARELLI VIRGILIO	6 829.98	11 665.90	-4 835.92	27
16959	D'ALIESIO ROBERTO	11 260.70	11 260.70	0.00	3
16965	DOTT. FORMENTI SPA	13 635.64	23 742.24	-10 106.60	30
16987	SAT DI VIZZACCARO P. & C. S.A.S.	796.71	796.71	0.00	6
16990	AUTODUEMILA SRL MANCINI	739.18	739.19	-0.01	5
16992	PUNTO LUCE SNC	76.52	76.52	0.00	2
16993	NEW ELSCINT TECHNOLOGIES S.R.L.	15 512.87	15 512.87	0.00	2
16995	INTERMED SRL	687.72	1 920.47	-1 232.75	3
17003	CF.D.I.S.- INIZIATIVE SANITARIE	0.00	3 380.00	-3 380.00	2
17006	PETRILLO DR. GIUSEPPE	7 270.39	5 591.69	-1 678.70	4
17007	FARMACIA MESSIDORO ORNELLA	1 663.38	3 006.32	-1 342.94	14
17009	ANTICENDIO FAELLA DI ANDREA	0.00	253.45	-253.45	1
17015	PROVINCIA RELIGIOSA S.S.APOSTO	189.05	189.05	0.00	2
17022	RACI DI RUSSO BENITO	402.48	8 894.03	-8 491.55	10
17024	CASTELLI DR. ANTONIO	3 264.41	3 264.41	0.00	2
17026	STUDIO LEGALE D'ORTO PIERO	38 393.27	38 393.27	0.00	2
17031	D'ARPINO ANNA	589.92	589.92	0.00	3
17051	I. MOBILI DI A. DELLE CESTE	4 236.16	4 236.16	0.00	2
17054	FIORENTINO METALWORK SNC	30.73	30.73	0.00	2
17056	DUFRERE SPA	101 978.23	114 908.80	-12 930.57	2
17060	D'AMBROSIO AVV. ROLOLO	258.23	258.23	0.00	2
17061	URBANI ING. LUIGI	6 019.26	6 019.26	0.00	2
17063	MATA SPA	0.00	262.72	-262.72	1
17066	BELLA ROSA ROBERTO	387.40	387.40	0.00	3
17082	FUSARO AVV. PIETRO	1 619.07	1 619.07	0.00	2
17083	GAUDIO ANTONIETTA	439.50	439.50	0.00	2
17086	SANTARIA ORTOPEDIA 2000 SRL	4 554.65	4 747.57	-192.92	4
17091	SACCO GIOVANNI	205.23	205.23	0.00	2
17094	LORINI ANTONIO NATO A CRISPINO	72.82	72.82	0.00	2
17097	SCUNGIO DANIELA	103.29	103.29	0.00	2
17104	CO.M.A.I.A. SRL	26.34	26.34	0.00	2
17106	AUTOCARROZZERIA F.LLI CASTELLI	774.69	774.69	0.00	4
17107	INFORMATICA MEDICA S.R.L.	3 901.31	25 135.66	-21 234.35	7
17110	GIS ITALIA SPA EK PBS SPA	95 260.48	95 260.48	0.00	2
17111	SCATIGI SUD SRL	165.89	165.89	0.00	14
17117	CRIFOFIX SRL DIVISIONE (MO)	140 726.97	460 308.69	-320 581.72	89
17115	IANNARELLI AVV. MASSIMO	7 459.09	7 459.10	-0.01	2
17117	CROGLA GEOM. UMBERTO IMP.COOST	153 090.52	165 168.34	-12 077.82	9
17119	PASSETTI DOTT. ING.ROBERTO	1 220.87	1 220.87	0.00	2
17132	OPTOPEDIA GHECO LAB. ORT. DI	83.79	83.79	0.00	2
17233	FONDAZIONE PAPA PAOLO VI	15 898.09	52 291.12	-36 393.03	10
17136	VETRIGNA F.LLI MAROTTA SRL	15.50	15.51	-0.01	2
17136	REY CONGLIMERATI SAS	35.95	35.95	0.00	2
17139	CIOLFI FRANCESCO	2 324.06	2 324.06	0.00	5
17143	PALMA ANTONIO	208.80	208.80	0.00	2
17157	GAGLIONE CHIARINA	550.41	614.03	-63.62	12
17160	IANNETTA GIOVANNI	799.00	799.00	0.00	2
17189	CIARALLI GUGLIELMO	293.83	388.36	-94.53	11
17199	FELAGALLI MARCA	413.28	413.28	0.00	4
17212	COOPERATIVA CENTO FIORI A.R.L.	6.60	231.25	-224.65	1
17215	M.G. VERNICI	3 781.01	3 781.01	0.00	54
17216	FABRIMO ARREDAMENTI METALLICI	1 436.58	1 436.58	0.00	2
17232	ISTITUTO S. CAERINA	12 862.49	24 258.90	-11 396.41	23
17245	VENDITTELLI UMBERTO	144.45	162.18	-17.73	10
17267	IMMOBILIARE 2000 SRL	157.94	157.94	0.00	2
17289	LINDE GAS ITALIA SRL	568.01	104 365.35	-103 797.34	17
17292	DI MASCIÒ GIUSTINO	120.85	120.85	0.00	2




*h*

Elementi di selezione:

Conto: 204370501 i Euro  
Contabilità: ufficiale Movimenti: prov. iscti su libro giornale  
DEBITI VERSO FORNITORI NAZIONALI


Conto	Descrizione conto	Data	Avera	Saldo	N.mov.pr.
17299	F.LLI FACITTI SNC	1 138.89	1 138.89	0.00	6
17300	BIOTECNICA SRL	1 297.40	8 953.71	-7 656.31	10
17302	PNEUTOP DI TOLISCO GIANFRANCO	277.67	277.67	0.00	2
17306	CEPELLI PIETRO	2 576.00	3 048.66	-472.66	9
17310	COMACICCO IOLANDA	0.00	106.35	-106.35	1
17314	DI BRANCO LILIA	0.00	79.99	-79.99	1
17315	DI CIANCIO ERINO	123.46	241.64	-118.16	4
17319	DI RATINO FLAVIA	0.00	159.07	-159.07	1
17320	DORILI RICCARDO	437.63	499.66	-62.03	11
17324	FORTE BOREMMA	1 087.68	1 127.66	-119.98	12
17330	MARIANO FILIPPO	166.49	202.64	-36.15	10
17341	VIZZACCARO ROMANO	529.46	664.44	-134.96	11
17342	PALUMBO LUIGI	8 454.04	7 674.40	-1 220.36	23
17345	F.LLI BASTONI SRL	3 400.61	3 400.62	-0.01	2
17349	F.LLI MEROLLI	145.89	145.89	0.00	4
17365	CANNARTE SRL	117.50	117.51	-0.01	2
17386	LA PIRAMIDE	583.65	583.65	0.00	22
17391	LA TECNOFRIGO	413.47	413.47	0.00	0
17399	WICHTIG EDITORE SRL	63.03	63.03	0.00	2
17413	DI LORETO MARCO	545.62	616.52	-70.90	11
17414	FARIGNOLI ANNA	417.09	552.98	-135.89	9
17415	MANCINI PIETRO	390.60	390.69	-0.09	11
17416	PALOMBI MARIA CARMELA	400.20	754.70	-354.50	12
17418	SIMONE ADA	101.20	115.97	-14.77	12
17424	TRATTAMENTO ACQUE SRL DI SAURO VITTORIO	743.70	743.70	0.00	2
17439	COOPERATIVA SOCIALE LEONARDO	110.00	110.00	0.00	2
17443	RIABILITAZIONE S. STEFANO SRL	1 286.24	4 192.43	-2 906.19	4
17461	FARESS ITALIA SRL	1 252.15	1 252.15	0.00	2
17462	CFONE TOMMASINA	807.90	947.88	-139.98	11
17463	DI PETRILLO FORTUNATA	377.69	472.42	-94.73	11
17465	FELLA ANNA BIANCA	918.07	1 077.14	-159.07	21
17466	PITTIGLIO ANGELA	0.00	44.54	-44.54	1
17467	PITTIGLIO COSTMO	270.69	309.20	-29.51	13
17489	VARLESE MARIA	0.00	50.90	-50.90	1
17473	ANGELANTONI HERAZEO SCIENT. INSTR ANSI	34 280.57	81 083.25	-47 594.68	18
17480	DI PASQUALE FELICE	0.00	67.95	-67.95	1
17481	GIORGIO FRANCESCO	242.88	293.78	-50.90	9
17482	GROSSI GIUSEPPA NATA 24/09/1937	314.64	420.99	-106.35	10
17483	TANIELLA MARIO	10 526.39	11 696.46	-1 170.07	16
17484	MACARU ORLANDO	697.23	774.78	-77.47	11
17488	AZIENDA OSP.S.GIOVANNI ADDOLORATA	0.00	313.53	-313.53	3
17490	ORTOPEDIA E SANITARIA MOLISANA SRL	144.48	2 530.77	-2 386.25	4
17491	ELLICERA M. SNC	1 890.73	1 890.74	-0.01	44
17492	CASA EMMAUS	20 489.29	49 942.73	-29 453.44	48
17493	COLACICCO ELENA	660.10	660.10	0.00	4
17494	MARITTA ERNEO	2 538.08	2 535.08	0.00	12
17497	VALENTE ANTONIO N. II 18/04/1949	2 442.84	2 442.84	0.00	2
17502	LOMBARDI MAGAZZINI SPL	3 774.98	12 625.10	-8 840.12	20
17511	PICCOLA OPERA CHARITAS	5 956.67	15 520.41	-9 563.74	7
17512	CARNEVALE CARMINA ROSA	3 836.26	3 836.26	0.00	7
17515	RIONDA MARINA	5 625.63	6 981.85	-1 156.22	22
17516	BORDEGLIONE EVELINA	641.37	718.04	-77.47	11
17517	LONGO MARIA CRISTINA	369.00	419.90	-50.90	9
17518	MARIANI ROSA	327.94	407.47	-79.53	13
17519	TANNARELLA FRANCO	0.00	14 869.45	-14 869.45	5
17516	COMUNE ATINA SERV. TESORERIA	11 151.66	11 518.06	-366.40	16
17557	FARMACIA ANTIGNANI LUIGI	12 556.29	43 734.73	-31 178.44	50
17565	R. MCCIGLI SRL	371.85	371.85	0.00	2
17567	HYDROCON SRL	6 885.92	6 885.92	0.00	2
17568	GARGANO E MILLIONI E C. SRL	263.99	263.99	0.00	2
17569	L.S.D. LIBRERIA SCIENTIFICA	51.65	51.65	0.00	2
17571	DI DUCA SRL	84.04	84.04	0.00	6
17577	ANTONE BERNARDINO	0.00	4 648.11	-4 648.11	1
17582	ALBASAN S.R.L.	27 502.87	75 546.04	-48 043.17	34
17583	SEVERIANO G. E C. S.A.S	80.00	80.00	0.00	2
17585	BRANDOLINI E C. OFFICINE SRL	855.29	858.74	-1 003.45	10
17587	C.T. TERNI DI RASO ANDREA	529.51	529.51	0.00	10
17599	FARMACIA S. GRIMALDO	22 640.52	64 115.56	-41 475.04	64
17590	FARMACIA RICCARO G.	9 742.13	15 584.26	-5 842.07	6
17591	FARMACIA MARCUCCI DOLORES	1 829.04	2 788.43	-1 707.49	10
17592	FARMACIA POLCARELLI LUCIANA	1 970.90	7 515.67	-5 604.77	19
17596	IGESE SRL	504.47	504.47	0.00	2
17597	MASTRONICOLA ANTONIA	8 794.89	29 969.63	-21 114.94	20
17598	SSA S.MARTA PICCOLE SUORE SACRA FAMIGLIA	132 565.45	669 051.50	-473 486.05	52
17601	F.LLI PAGLIARINI	4 409.94	7 866.33	-3 456.39	57
17603	THE GETTING SERVICE S.P.A.	5 922.80	62 958.29	-57 035.49	40
17604	ORTOPEDIA CARIEBALDI S.A.S.	740.90	740.90	0.00	2
17605	TECNO SERVIZIO MARCHIONE RENATO	0.00	196.25	-196.25	1
17624	ANTONFILI LORENZA	763.78	763.78	0.00	14
17625	CAPORUSCIO ANTONIO	2 925.08	2 925.08	0.00	14
17627	CARNEVALE LORETO	730.00	730.00	0.00	2
17638	CICCONE GIOVANNI BATTISTA	1 228.19	1 228.19	0.00	4
17629	COLAVECCHIO ANNA	1 370.39	1 370.39	0.00	10
17631	DEL GIGANTE MARIA GIUSEPPA	494.15	494.15	0.00	10
17636	DI TRINCA BIANCA NATA 17/02/1956	1 188.22	1 188.22	0.00	14
17637	FERRARA CARMINE	595.37	595.37	0.00	10
17638	MAGNAPERA DASQUALINO	203.47	203.47	0.00	2
17640	MARINO FRANCO LUIGI	1 006.31	1 006.31	-0.01	15
17641	MAGASTRI ANTONIA	390.70	390.70	0.00	6
17642	FARMACIA MALANBRECCOLO DR. GIUSEPPE	4 969.44	14 610.44	-9 641.00	50
17643	TRIBUZIO ELVIRA	1 076.81	1 076.81	0.00	4
17651	MAZZENGA GIOVANNI	6 194.00	6 194.00	0.00	4
17655	I.F.C.O.S. SPA	181 327.25	181 327.25	0.00	2
17659	ANTIERO GUIDO	355.22	355.22	-53.17	9
17671	D'ALESSANDRO POITO	13 772.61	13 773.91	-1.30	2
17676	SEIF SERVICE ESSO POLCARELLI	842.40	842.40	0.00	5
17677	MALIZIA ANTONIO	2 553.37	3 204.10	-650.73	5
17681	CARNEVALE MARTA GIOVANNA	1 552.61	1 552.61	0.00	12
17682	SACCO PIERCARLO	5 050.29	6 314.51	-1 264.26	18
17683	FARMACIA CIOLFI LUCIO	3 793.61	9 278.92	-5 485.31	17
17684	FARMACIA GULIA MARIA TERESA	0.00	991.60	-991.60	1
17685	HF.BEV. S1 srl	1 432.49	15 278.27	-14 845.78	7
17689	FONTIVALLE DOIT.SSA ROSANNA	0.00	1 508.05	-1 508.05	1
17691	GIANNOTTI DR.SSA ROSANNA	0.00	1 508.05	-1 508.05	1
17692	MARINO ING.GTMO	316.07	316.07	0.00	2
17694	DI GIORGIO DARO & C. SNC	1 858.77	1 858.77	0.00	6
17700	TSA DI VERONESE SILVESTRO	366.37	2 595.43	-2 229.06	5
17701	LONGO SPA	30.60	30.60	0.00	2



Elementi di selezione:

Conto: 264370501 DEBITI VERSO FORNITORI NAZIONALI in Euro  
 Contabilità: ufficiale Movimenti: provvisori su libro giornale

Conto	Descrizione conto	Data	Avere	Saldo	N.mov.pn.
17710	SAVILLE CARLO	130.97	147.52	-16.55	11
17717	TRASLOCCHI PIROLLI E NACCI SNC	2 029.35	2 029.35	0.00	3
17718	FARMACIA EREDI CERRA ROEMIO	945.93	945.93	0.00	3
17722	SANITARIA D'ADAMO ANNAPRIA	929.21	929.21	0.00	3
17724	FALASCA VINCENZO	1 740.92	1 740.92	0.00	14
17729	LANNI TOMMASO AUTOPELICINA	1 408.58	1 408.57	0.01	4
17730	DANELLA CARLO	1 747.47	1 747.47	0.00	2
17733	SON SOCIETA' OSSIGENO NAPOLI S.O.N. SPA	4 556.07	5 246.96	-692.89	4
17742	EFFE EMME SRL	158.04	158.04	0.00	2
17743	BRAICO ANTONIO	210.35	210.35	0.00	4
17746	OFFICINA MARIO MORETTI	3 381.31	3 521.22	-139.91	24
17747	THEMIX ITALIA SRL	15 994.46	24 361.68	-9 367.22	16
17764	COM. CENTRO CRT.REGINA MARGHE	353.69	975.68	-621.99	4
17770	CO.IN.FER. SNC	117.73	117.73	0.00	6
17769	BIALMA SYSTEMS SRL	23 345.53	59 364.27	-36 018.74	38
17790	CORBOLA LIDIA	414.60	591.36	-176.76	5
17805	CENTRO RIABILITAZIONE MADRIA PADRE PIO	23 780.78	90 431.65	-66 651.07	16
17807	STRADONE LUIGI	186.02	186.02	0.00	4
17808	AUTOPELICINA ABBONDANZA SNC	74.17	74.17	0.00	2
17810	ROSCIA GIUSEPPE	119.99	119.99	0.00	2
17817	LAB. ORTOPEDICO SANPIERO DI LOREDANO PE	13 009.36	43 585.95	-30 576.59	21
17818	CFP.MECCANICA SECONDIRINI LUIGI	218.47	218.47	0.00	3
17820	SANTAMARIA GABRIELE	299.78	299.78	0.00	8
17821	NEOCCHI CASSINO DE CAMILLO R.	25.82	25.82	0.00	13
17826	TRIBUZIO AGENZIA DI VIAGGI	63 349.36	72 024.26	-8 674.90	10
17830	FARMACIA GASTALDI	176.34	450.88	-274.54	6
17831	PACITTO RAFFAELE	0.00	53.17	-53.17	1
17835	DELAGALLI LUCENZIO	330.63	428.85	-98.16	12
17836	ROSSI FILIPPO	6.00	90.93	-84.93	1
17843	RUSCO DOTT. LARIO	1 064.56	1 094.56	-29.99	7
17850	ENDOSERVICE SRL	4 517.97	37 877.74	-33 359.77	12
17860	BIANI SPA	269.59	269.59	0.00	7
17862	ALCATEL ITALIA SPA	4 777.21	830.48	-3942.73	2
17864	ROSSI AVV. RINALDO	4 577.02	4 577.02	0.00	2
17866	ZAINO GIUSEPPE ELETRAUTO	321.39	321.39	0.00	8
17869	C SOFT S.R.L.	277.77	277.77	-0.01	10
17874	FRATELLI SALVATORE	123.26	123.26	0.00	4
17901	SIVIERA GIOVANNI	130.00	130.00	0.00	2
17907	LUENFE 2000 S.R.L.	152 899.11	270 312.89	-117 413.75	71
17952	CEPILLI DOTT. MAURIZIO	1 635.43	1 635.43	0.00	2
18026	POSTE ITALIANE S.P.A.	10 572.41	10 572.41	0.00	10
18056	CASINELLI MAURO (DITTA)	291.85	291.85	0.00	12
18088	TUCCI COSTRUZIONI S.R.L.	67 347.62	67 347.62	0.00	6
18132	DISTRIBUZIONE INGROSSO J S SRL	19 154.63	19 154.63	0.00	220
18305	GRUPPO FERRATE	898.64	898.64	0.00	3
18401	DE SANTIS LUIGINA	516.45	516.45	0.00	2
18442	MAJORANO FORNITURE ELETTRICHE	469.19	469.19	0.00	6
18452	PANTANELLA ANTONIO	208.66	208.66	0.00	4
18475	FABBRIZIO ANTONIO	735.09	735.09	0.00	2
18476	COOP TOSCANA LAZIO	1 345.72	1 345.72	0.00	16
18756	MAT. 267 COND.REG.ELENA 6	436.92	436.92	0.00	2
18821	DITTA TU.BE.MI. SNC	549.23	549.23	0.00	10
19542	MEDIFIXON SRL	7 027.94	7 027.94	-0.01	2
19747	INFORMATICA 2000 DI VILLA G.	12.40	12.40	0.00	2
19900	GENSARANI RENATA	200.49	200.49	0.00	2
19979	FARDELLI LUIGI	0.00	77.47	-77.47	1
20224	MASTROGIACOMO ANGELO	49.20	49.20	0.00	4
20264	ANTIKCENDIO TRICONE SNC	20.42	20.42	0.00	2
20572	SURFACO EMILIA	195.74	195.74	0.00	7
20611	CESTRA GIUSEPPE	33.57	33.57	0.00	2
20670	COCCIA UMBERTO	276.30	276.30	0.00	4
20700	MINOTTI MARIA TERESA	525.00	525.00	0.00	2
20859	TAKEDA ITALIA FARMACEUTICI SPA	30 531.83	52 362.61	-21 830.72	61
20883	CESTRA GOMME & RANCING	1 000.79	1 000.79	0.00	2
20879	G.SPORTIVO TRAINING	0.00	900.04	-900.04	2
20900	COLLALTO STEFANO	3 976.54	3 976.54	0.00	8
20966	FADIONE ERCOLE	700.00	700.00	0.00	2
21040	TIMER SUD DI CHIRICO TERESA	42.35	42.35	0.00	2
21383	FISTILLI SANDRO	185.00	185.00	0.00	16
21394	MEDECINA VIVA	1 447.00	1 447.00	0.00	4
21409	LEVANTI BENEDETTO	1 375.00	1 892.05	-517.05	9
21520	DE FOLCO BRUNO	735.00	735.00	0.00	2
21531	COLANTONIO MARIO N. 1.0.32	1 470.00	1 470.00	0.00	2
21536	IAPRATE AUGUSTO N. 2.11.23	672.00	672.00	0.00	2
21569	PATRIARCA TERESA	1 281.93	1 281.93	0.00	4
21637	ROSA MICHELE	735.00	735.00	0.00	2
21753	ZACCARI PIERA NATA IL 16/01/1975	1 470.46	1 470.46	0.00	6
21817	OP.FE.MA CAR	76.63	76.63	0.00	4
21858	CHIARRELLI MAURIZIO	3 019.85	3 019.82	0.03	6
21881	TECNOSAM DI NAPOLI F AC SAS	0.00	19 038.59	-19 038.59	2
21933	ROTONDI PIERINA	1 200.61	1 200.61	0.00	4
22116	F.LLI BOTTIONI	243.26	243.26	0.00	4
22314	D'ARMINO ANNA	168.57	327.97	-159.40	4
22406	F.LLI PANICOLA	63.65	63.65	0.00	2
22680	FARPELLINI CRISTIAN	893.83	893.83	0.00	6
22877	CERNONI FRANCESCO	1 086.36	1 086.36	0.00	10
22979	POWER POI DI CAPOZZEMMA ALESSANDRO	1 545.02	1 909.02	-364.00	19
23017	GENEL SRL	214.76	214.76	0.00	6
23151	PR ARCANGELIS PAOLO	735.00	735.00	0.00	2
23200	SANITARIA ACILIA SANACILIA SRL	336.93	697.18	-360.25	3
23297	MAIL ROXES ETC	200.00	200.00	0.00	2
23356	GUIDA GIULIANO	735.00	735.00	0.00	2
23504	ROSSI SEBASTIANA N. 5/7/30	525.00	525.00	0.00	2
23521	FREVIN DE MARANDOLA & C.	69.60	69.60	0.00	2
23554	FRAGMENTA SANTARONI DI CHIARLITTI	69.01	69.01	0.00	6
23980	SVAS BIORANA S.P.A.	16 267.14	176 691.31	-160 424.17	155
24262	NOVILI MARJA ANTONIETTA	465.06	465.06	0.00	4
24790	DI HAULO ROSINA	232.56	232.56	0.00	2
24801	CENOUR S.R.L.	399.44	399.44	0.00	10
24775	MISAT S.P.A.	0.00	6 644.74	-6 644.74	5
24805	MICOTTI MARIA ROSA	799.91	799.91	0.00	10
24837	CASUANO ENRICA	328.95	328.95	0.00	10
24959	MARINI AMERIGO	1 392.97	1 392.97	0.00	4
24967	CARREFOUR	137.43	137.43	0.00	2
25112	NEXTIRAGNE ITALIA S.R.L.	0.00	13 944.35	-13 944.35	5
25173	GROSSI GIOVANNI	735.00	735.00	0.00	2
25475	ANGELO VOLETTI	3 312.56	3 757.75	-445.19	5
25475	ERASCA FRANCO	1 090.64	1 090.64	0.00	6



Elementi di selezione:

Conto: 204370501 in Euro DEBITI VERSO FORNITORI NAZIONALI  
Contabilità: ufficiale Movimenti: provvisori su libro giornale


Conto	Descrizione conto	Dare	Avere	Saldo	N.mov.pr.
25561	CICCARELLI ANTONIO	672.00	672.00	0.00	2
25602	GABRIELE PIERINO	672.00	672.00	0.00	2
25642	BEARDINELLI SISTO	735.00	735.00	0.00	2
25986	MAGNANTE LUCIANO	4 061.44	5 077.70	-1 016.26	9
25997	AVENSA ANGELO N. 04/10/1947	493.47	493.47	0.00	2
26150	QUATTROCIOLCHI RAFFAEL	679.31	679.31	0.00	2
26546	MOLICONE BERNARDO NATO IL 29.10.19	1 470.00	1 470.00	0.00	2
26707	OPERLEASING SPA	0.00	76 795.20	-76 795.20	1
26769	PEPICO MARIO	321.03	321.03	0.00	2
26853	MARTELLI ELEUTERIO	735.00	735.00	0.00	2
27101	CLIENTI SERVER SAS	76.61	76.61	0.00	2
27250	LISI MARIA PIA	1 539.32	1 539.32	0.00	10
27628	EMERGAS SPA	4 787.14	8 901.52	-4 114.38	13
27654	PHIARCANGELI FERNANDA	942.24	2 394.22	-1 451.98	9
27732	JOLLYGRAF DI ANZELLOTTI ANNA RITA	3 021.93	8 231.85	-5 209.92	48
27771	SPAZIANI ROCCO	1 354.48	1 354.48	0.00	4
27831	PALMIERI FER. LINE	55.00	55.00	0.00	2
27838	F.lli CAPUANI	646.14	646.14	0.00	16
27882	IGNAGHI TERESA	136.58	136.58	0.00	4
28229	AZIENDA U.S.L. N.9 MACERATA	0.00	23.67	-23.67	1
28335	CARCASOLE GIOVANNA I.21/97	0.00	8 738.72	-8 738.72	1
28417	PAWORAMA S.F.A.	179.50	179.50	0.00	4
28426	ROMANI CARLA	189.75	189.75	0.00	4
28542	FARMACIA ALFONSI TRIS	0.00	1 508.05	-1 508.05	1
28547	FERRARO IOTT. CARLO ENRICO	956.38	9 619.32	-8 662.94	34
28555	FARMACIA SCIARRETTA	5 826.41	15 383.78	-9 557.37	31
28559	FARMACIA RICHETTI ANTONIO	30 775.20	31 250.34	-475.14	23
28563	FARMACIA CICCONE TOMINO	1 673.41	6 853.18	-5 179.77	32
28566	FARMACIA MARCUCCELLI ANSELMO	0.00	1 508.05	-1 508.05	1
28569	FARMACIA PIETRANDREA VINCENZO	0.00	618.10	-618.10	14
28577	D'AMBASSA DEDO	1 138.00	1 138.00	0.00	7
28580	FARMACIA MACILOCCHETTI ISABELLA	0.00	1 508.05	-1 508.05	1
28597	FARMACIA NOVELLI	0.00	353.43	-353.43	3
28598	BORROMEO EZIO	735.00	735.00	0.00	2
28622	FARMACIA RANA DSSA TOMEI GIULIANA	961.32	2 619.56	-1 658.24	8
28631	FARMACIA EREDI MILLANTI	7 247.27	23 641.24	-16 393.97	16
28632	FARMACIA EREDI DR. MARINA BRUNA	0.00	991.60	-991.60	1
28634	FARMACIA MACCIOCCHI	0.00	199.43	-199.43	1
28641	BIODI INDUSTRIA L.I.M. S.p.A.	2 112.63	12 653.26	-10 540.63	7
28653	UNIPOL ASSICURAZIONE	67 184.58	67 184.58	0.00	4
28676	MORTIFICIO AR. RUFA S.R.L.	4 493.00	7 953.45	-3 460.45	3
28792	SINDACATO A.G.P.T. C/O CIM	0.00	714.61	-714.61	1
28866	MOLICONE ANTONIO	735.00	735.00	0.00	2
29271	NECCI ANNA	1 032.91	1 032.91	0.00	2
29386	DEBITORI DIVERSI	0.00	56.63	-56.63	1
29486	COPTA SERVICE SPA & C.	446.01	1 496.16	-1 050.15	9
29497	SERVIZIO RISCOSSIONE TRIEVITI	40 158.66	40 158.66	0.00	3
29449	AMEAG	0.00	1 754.67	-1 754.67	1
29493	AD.ELE. INTERNATIONAL SNC	0.00	7 781.55	-7 781.55	3
29494	PIERRE FURNITURE SRL	4 854.18	36 953.65	-32 099.47	17
29504	CORSI MARIA	746.00	746.00	0.00	6
29525	FARMACIA DR. SSA LEONI M.TERESA	602.93	602.93	0.00	14
29556	ASSINFORM SRL	30.99	30.99	0.00	2
29559	ALLO PRO ITALIA SRL	0.00	14 965.54	-14 965.54	1
29579	CASTAGNETTI MARIA	929.62	929.62	0.00	2
29623	KODAK DIAGNOSTICI SPA	0.00	8 723.02	-8 723.02	1
29631	FERRI AURELIO	735.00	735.00	0.00	2
29642	NEGGI PASSERINI	9.91	9.91	0.00	2
29667	STUDIO LEG. ASS. SPIRITO	0.00	114.17	-114.17	1
29668	O.S. ORGANIZZAZIONI SPECIALI	8 565.46	19 557.80	-10 992.34	16
29670	CANE' SRL	1 212.81	17 009.91	-15 797.10	24
29673	FARMACIA D.SSA FELLI AMELIA	270.71	2 576.14	-2 305.43	7
29674	AZIENDA OSPEDALIERA S.CAMILLO	16 317.06	26 067.48	-9 750.42	13
29676	PUGLIESE ROSARIO DI U.P. & C.	27.89	27.99	-0.10	2
29678	ORTHO CLINICAL DIAGNOSTICS SPA	728 269.84	1 902 523.61	-1 174 253.77	453
29692	R.S. SISTEMI OPERATIVI SRL	1 394.43	1 394.43	0.00	2
29699	C.E.F. 87	178.18	178.18	0.00	2
29721	MARCOCCIA GIANPIERO	687.72	8 732.35	-8 044.63	22
29741	PRO. CO. IN. DI PICA LUCIANO	399.48	399.48	0.00	2
29862	PETITTA MICHELE	504.00	504.00	0.00	2
29879	MARCOCCA LINA	111.00	111.00	0.00	4
29911	LA BELLA VINCENZO	194.33	184.38	9.95	2
29930	ANTONINI SPARTACO	690.86	690.86	0.00	2
29952	BOV ITALIA S.p.A.	99.72	99.72	0.00	2
30001	IANNIELLO MARIO	735.00	735.00	0.00	2
30084	VINCI MARIA LUISA	48.30	48.30	0.00	4
30247	STRATTONI LILIANA	169.61	169.61	0.00	8
30284	INT. MFRITEX ITALIA	3 393.74	3 393.74	0.00	2
30367	PHILIPS MEDICAL SYSTEMS SPA	1 856 403.36	3 100 597.49	-1 244 194.13	47
30453	MERLINO DONATO	1 470.00	1 470.00	0.00	2
30521	FARMACIA COMUNALE PALLANO	346.97	346.97	0.00	2
30536	VICIONTEK SAS	676.04	676.04	0.00	2
30538	M.C.R.	663.66	663.66	0.00	2
30553	MEDIALAB DI SIMONE DOMENICO	94.29	94.29	0.00	4
30570	INFESSI ZENO DI ROSCIA GIOV.	245.83	245.83	0.00	2
30582	COLELLA AVV. AURELIO	8 975.29	8 975.29	0.00	2
30584	FISTILLI ING. VINCENZO	2 582.28	2 582.28	0.00	2
30591	DE SANTIS ANNA MARIA	0.00	389.79	-389.79	1
30605	FONTEMARRET SRL	36.05	36.05	0.00	2
30653	FANTASY ALUMINIO DI MATTIARI LUIGI	1 915.02	1 915.02	0.00	4
30662	LIBRODI MARIO	85.22	85.22	0.00	2
30663	NAPOLI VINCENZO	773.78	773.78	0.00	2
30669	OSPEDALE S. ORSOLA F.E.F.	151.51	151.51	0.00	2
30677	EAGLIERT MARIA TERESA	77.47	77.47	0.00	2
30680	CONY GIUSEPPE	1 378.79	1 378.79	0.00	4
30684	COLAVICINI PASQUALE	453.00	453.00	0.00	6
30717	CONTEFICCO CAMISASCA SAS	511.63	511.63	0.00	2
30718	COLABOVE DARIO	232.80	232.80	0.00	4
30730	DELLA POSTA ANTONIO	51.81	51.81	0.00	2
30734	DI LAURO DOMENICA NATA 28/01/1928	747.10	747.10	0.00	12
30874	SERVIZIO 3000	76.00	76.00	0.00	2
30899	FIRAZZI MARIA NATA 27/06/1937	451.72	2 451.72	-2 000.00	10
31021	VILLA PATRIARCA	288.35	288.35	0.00	4
31113	PICCHI 1919 SRL	1 933.61	1 933.61	0.00	2
31205	DI PRISCO BARTOLO	103.29	103.29	0.00	2
31230	FARMACIA EREDI ERSO SNC	291.64	291.64	0.00	2
31234	PULIGIEN	0.00	10.53	-10.53	1
31244	FAGNANI ANITA	135.21	135.21	0.00	2



Elementi di sezione:

Conto: 204370501 in Euro DEBITI VERSO FORNITORI NAZIONALI  
 Contabilità: ufficiale Movimenti: provvisori su libro giornale

Conto	Descrizione conto	Data	Avere	Saldo	N.mov. pr.
31309	IANNETTA ANNA	77.47	77.47	0.00	2
31313	BARTIOMEI LUIGI NATO 25.11.31	1 428.00	1 428.00	0.00	2
31314	VACCA RAFFAELE NATO 05.03.1914	600.00	600.00	0.00	7
31320	BOLOGNA G. BATTISTA N.19.11.932	291.00	291.00	0.00	2
31340	MICASERVICE S.R.L.	357.69	357.69	0.00	2
31511	MIELE GIUSEPPE	33.57	33.57	0.00	2
31617	VELLETRI GIUSEPPE	1 466.25	1 466.25	0.00	18
31692	MANETTI E. ROBERTS & C.	0.00	1.55	-1.55	1
31785	LAURO DOMENICO	735.00	735.00	0.00	2
31839	RAS RIUNIONE ADRIATICA DI SICURTÀ	5 268.27	5 268.27	0.00	2
31852	ISTITUTO CHIMICO SANITARIO	47 133.72	81 178.20	-34 044.48	22
31857	BRAGAGLIA MAURIZIO	9 295.23	9 295.23	0.00	8
31862	COMUNE COCCANO UFFICIO TRIBUTI	61 298.14	61 382.14	-84.00	43
31893	REALI PASQUALE	1 843.56	1 843.56	0.00	7
31897	ISTORIA FARMACEUTICI S.P.A.	235.20	1 235.30	-0.10	3
31927	PETROVIC MILICA	3 257.81	3 259.81	0.00	2
31956	UNISOL COMPAGNIA DI ASSICURAZIONE	248.00	248.00	0.00	2
31957	VINCIGUERRA CECILIA	309.20	309.20	0.00	2
32014	MASI FRANCESCO	2 448.44	2 448.44	0.00	6
32111	AUXILIA DI PAOLO VACCARI & C. SAS	317.97	317.97	0.00	2
32149	GERMANI ARGENTINO NATO TL 29/02/1933	919.18	919.18	0.00	10
32196	SANOFF	2 757.02	2 757.02	0.00	2
32218	RICCIUTI FRANCO	0.00	1 239.60	-1 239.60	1
32520	REALI ITALIA	1 599.74	1 599.74	0.00	10
32629	SUSILIELMO IDA	209.01	209.01	0.00	8
32682	NARDONI ASSUNTA	1 568.89	1 568.89	0.00	8
32754	YAMARCHI PHARMA S.P.A.	18 547.38	43 228.28	-24 880.90	62
32754	ISTITUTO VIGILANZA CITTA CASSI	0.00	211.95	-211.95	1
32776	D'AMBROSI ASSUNTA	180.53	180.53	0.00	2
32823	GEMMITI PAOLO	353.34	353.34	0.00	6
32848	ASTRA ZENECA S.P.A.	31 342.84	2 594 674.86	-2 563 332.02	215
33381	FIORENTI LUCIANO	442.01	442.01	0.00	2
33382	LINEA UFFICIO DI P. FRIONI	53.71	53.71	0.00	2
33385	SPINDIAL SPA EK BIALMASTER SPA	0.00	48 968.98	-48 968.98	6
33390	BELLOTTI ROMANO	3 033.67	3 033.67	0.00	6
33396	PADOVANI ANNA	316.90	316.90	0.00	2
33401	CATALDI FRANCO	4 776.87	4 776.87	0.00	6
33402	CATALDI GIOVANNI	4 776.87	4 776.87	0.00	6
33453	BOTTICELLI ELOMENA	856.72	856.72	0.00	2
33469	AZIENDA USL ROMA A	23 550.43	23 550.43	0.00	2
33470	CHIRON S.P.A.	15 521.59	307 143.20	-291 621.61	86
33497	ARMY SYSTEM S.A.S.	423.82	423.82	0.00	2
33540	ZUCCARO ALFREDO	80.57	80.57	0.00	2
33542	CATALDI ANTONIO	0.00	1 164.60	-1 164.60	1
33543	PHARMACIA ITALIA S.P.A.	793 893.06	1 429 419.50	-638 526.44	471
33569	MARCONO GIORGIO AUTOCARAZZERI	495.80	495.80	0.00	2
33627	STUDIO LEGALE ASSOC. VINCENZO PIRESUTELLI	2 350.86	2 350.86	-0.01	2
33684	POTENZIANI LILLIANA	819.35	819.35	0.00	6
33702	ECONOMO DI FONTECORVO (TEMI A.)	0.00	216.04	-216.04	1
33702	ECONOMO DI CASSINO (TOMASSI V.)	0.00	88 061.80	-88 061.80	1
33707	GRAPIDEA	45.00	45.00	0.00	2
33709	FERRAMENTA 2D DI D'AGOSTINO E.	374.92	374.92	0.00	16
33711	ELETRONICA PETRACCIONE	11.40	823.27	-811.87	3
33714	VITALE CARMELA	32.00	32.00	0.00	2
33715	LEONI SUD S.A.S.	947.51	947.51	0.00	28
33717	BERNARDO FRANCESCO	216.00	216.00	0.00	4
33720	AUTOFFICINA SOCCORSO A.C.F. N.FROB	1 355.95	3 904.83	-2 549.78	29
33722	COMPUTERLINE S.R.L.	225.83	225.83	0.00	16
33726	MEDICGROUP S.R.L.	54 838.43	197 006.73	-142 168.30	33
33728	WYETH LEDERLE SPA	105 198.76	240 318.52	-135 119.76	89
33730	ROME DIAGNOSTICS SPA	620 939.59	2 723 099.17	-1 102 859.58	289
33731	MORTINI ZOLLI	9 668.21	12 011.58	-3 343.38	11
33737	AMA AZIENDA MUNICIPALE AMBIENTE	0.00	16 162.86	-16 162.86	2
33738	SMITHKLINE BEECHAM S.p.A.	611 621.54	751 635.56	-140 014.02	91
33741	ROSENBLDUE S.R.L.	13 608.82	27 831.09	-14 222.27	75
33742	ELETTRON ELETTRON OK SAS	181.26	181.26	0.00	6
33744	CARTHAGO S.N.C. DI PATRIZIA MATTEI & C.	0.00	72.41	-72.41	1
33750	MATREDDI S.N.C.	396.83	396.83	0.00	18
33756	VITTI KATIA	1 334.76	1 334.76	0.00	40
33761	H&S COMPUTER SERVICE	263.92	263.92	0.00	4
33762	PITTI PARATI	43.86	291.96	-248.10	3
33770	MODI FRAMMENTA SNC	167.84	167.84	0.00	6
33776	MARVATESI CONSUMER HEALTH S.P.A.	46 773.74	197 792.10	-151 018.36	132
33779	EDIL MOZZI S.R.L.	1 018.34	1 335.79	-317.44	41
33782	SIMEGA S.P.A.	4 455.93	5 582.89	-1 126.96	20
33784	ISTITUTO FARMACO BIOLOGICO STRODER	0.00	4 194.55	-4 194.55	17
33789	F.I.M. SRL	0.00	82.63	-82.63	1
33791	ANIANI ARTURO	132.19	132.19	0.00	4
33793	TOTTI GIOVANNI	136.26	136.26	0.00	4
33795	UTENSILERIA BAGNANT	96.87	96.87	0.00	6
33796	F.LLI D'AGOSTINI SRL LUIGI E BRUNO	253.58	253.58	0.00	4
33801	ZACCARUZZI & TOMASELLI S.A.S.	13.80	13.80	0.00	2
33807	MIRAT ITALIA S.R.L.	12 128.44	15 177.65	-3 049.21	21
33808	ISIDORE ING. PASQUALE S.P.A.	1 223 611.06	2 656 649.04	-1 433 037.98	40
33813	PONSAGLIONE ISTITUTO PAPA GIOVANNI KLIII	194 779.36	297 747.25	-92 967.89	45
33814	HUGHES AUTOMATION ROMA S.R.L.	48.00	41 312.12	-41 312.12	4
33826	C.F.M. CENTRO RIABILITAZIONE NEUROMOTORE	463 884.02	1 126 199.42	-662 315.34	21
33827	FARMACIA DR. VINCENZO DI BONA	4 542.06	10 389.18	-5 847.12	27
33842	TIPOGRAFIA LITOGRAFIA FERDINANDI	392.00	1 743.20	-1 351.20	5
33843	CAM HOSPITAL S.R.L.	3 411.33	36 237.78	-32 826.43	9
33849	COMUNE SORA	0.00	653.76	-653.76	1
33888	GRG COSTRUZIONI S.R.L.	108 313.59	330 420.24	-222 116.65	9
33891	E. JANACH	0.00	11 442.66	-11 442.66	1
33893	COPATHOC EX LANZI GIUSEPPE & figli	163 620.00	29 330.64	-134 289.36	1
33900	AZIENDA USL ROMA C	4 142.32	385 667.23	-381 524.91	39
33908	BERTOCCHI S.R.L. ELETTROMEDICALI	0.00	37 760.26	-37 760.26	7
33910	ITALSERVIZI 93 S.N.C.	62 937.10	157.05	-156.95	1
33931	ITA S.R.L. CONVEGNI E FORMAZIONE	3 568.60	77 226.64	-73 658.04	50
33936	KPMG CONSULTING S.P.A.	0.00	3 589.50	-3 589.50	4
33937	RAYMON GRESHILL COOP.SOC.ARL ONLINE	0.00	184 684.99	-184 684.99	1
33938	METRONIC ITALIA S.P.A.	171 733.86	1 946.11	-1 774.25	1
33941	LEGA DEL FILO D'ORO	5 543.92	737 022.07	-731 478.15	47
33964	MARIO CECANI	95.00	17 521.89	-17 426.89	9
33972	FAMMEZZA S.N.C.	4 094.07	4 094.06	-0.01	2
33973	FARMACIA MARUCCI ANNA (AMPROSI)	3 695.76	7 180.25	-3 484.49	5
33975	AZIENDA USL -FROSINONE	0.00	16 442.96	-16 442.96	13
33980	BRUNCA DI ROMA FROSINONE 1331	256 030.86	479 503.49	-223 472.63	115



Elementi di selezione:

Conto: 204370501 in Euro DEBITI VERSO FORNITORI NAZIONALI  
 Contabilità: ufficiale Movimenti: provvisori su libro giornale

Conto	Descrizione conto	Dare	Avere	Saldo	N.mov.pn.
33999	CURIA VESCOVILE DI SORA	258.23	258.23	0.00	2
34012	PALMIERI ANTONIO	739.86	739.86	0.00	26
34018	REA SOC.COOP.S.FRANCESCO	12 828.78	76 057.56	-63 228.78	4
34019	QUADRIINFORM SRL	49.36	49.36	0.00	2
34022	G.S.G. ELETTROMECCANICA S.R.L.	204.86	204.86	0.00	6
34033	MA.T.T.F.A. SRL	251.06	781.45	-530.45	3
34047	VINCIGUERRA ANTONINO	19 985.17	19 985.17	0.00	6
34048	ESPOSITO LEONARDO	0.00	101.28	-101.28	1
34053	SCHIMPERNA AVV. CRISTINA	0.00	1 807.60	-1 807.60	1
34066	FARMACIA BATTISTI MARIA LUISA	0.00	991.60	-991.60	1
34072	FARMACIA CIPOLLA GIUSEPPE	4 827.40	5 302.54	-475.14	1
34075	FARMACIA PIACITELLI CARLO	12 289.33	31 316.87	-19 027.54	39
34076	FARMACIA NOLLIGONE ROCCO	0.00	1 508.05	-1 508.05	1
34084	METAGAS	159.26	159.26	0.00	2
34098	INGROSSI DOMENICO	1 105.27	1 105.27	0.00	6
34111	FRATTALI FERNANDO	714.70	570.17	0.00	2
34115	CARBONI GIANCARLO	714.70	714.70	0.00	8
34119	VALLERTANI MARIA	141.10	141.10	0.00	2
34126	BARES DR. ELIO	0.00	16 743.76	-16 743.76	1
34128	TURRIZIANI GIOVANNI	163.20	163.20	0.00	2
34129	DE TURI DR. DOMENICO	4 066.64	4 066.64	0.00	3
34130	CASCIOFFI DR. ALBERTO	3 489.67	3 489.67	0.00	2
34131	MAFFEY DR. RAFFAELE	4 620.00	4 620.00	0.00	3
34135	E.N.P.A.P.	0.00	12 900.24	-12 900.24	1
34149	TERMOIDRAGLICA CIOCIARA	2 767.21	2 767.21	0.00	15
34182	STUDIO RADIOLOGICO SAS	0.00	65.27	-65.27	1
34185	SISTEMI INFORMATICI DI CARLO PETRICCA	0.00	22.67	-22.67	1
34156	ITALPLANT S.R.L.	72 514.21	139 918.48	-67 404.27	33
34138	AZIENDA USL ROMA H	7 565.21	11 114.11	-3 548.90	22
34160	EE EXPORT S.R.L.	4 984.27	8 358.81	-3 374.54	19
34160	EUROELAST S.R.L.	9 640.30	14 350.30	-4 710.00	23
34161	FOTO STUDIO EMME	147.65	147.65	0.00	2
34162	CENTRO MILITARE MEDICINA LEGALE	0.00	12.39	-12.39	1
34165	FARALDO S.N.C. ISTITUTO ORTOPEDICO	0.00	481.78	-481.78	1
34166	FO.R.T.E. DI PAGNANI MAURO	23 415.47	23 143.07	-272.40	24
34171	GARDHEN "BILANCE" S.R.L.	13 228.16	55 993.59	-42 765.43	22
34174	EX USL N. 38	0.00	22.47	-22.47	1
34178	D.F.A.S. S.R.L.	0.00	333.19	-333.19	1
34180	FRANCO REA	43.92	43.92	0.00	4
34185	SUROFFICE P. & B. SRL	18 151.90	29 179.60	-11 027.70	146
34186	ROSERIUM ITALIA	106.20	106.20	0.00	4
34190	SEBIA ITALIA Srl EX-CIAMPOLINI	169 359.65	371 216.44	-201 856.79	131
34195	CLAM ESTINTORI	6 193.75	10 130.74	-3 936.99	26
34201	HRICO PROGRESS	521.51	521.51	0.00	14
34202	AZIENDA UNITA SANITARIA LOCALE RIETI	1 786.42	1 736.62	49.80	2
34204	LANTIER ITALIA S.P.A.	290.64	1 421.76	-1 131.12	2
34207	EURO VIDEO D'ALESSIO	197.11	197.11	0.00	6
34213	AZIENDA OSPEDALIERA "LAZZARO SPALANZANI	16 072.97	72 484.21	-56 411.24	9
34217	ANDUINI BERNARDINO	3 470.69	3 470.69	0.00	4
34222	F.T.L. S.R.L.	69.12	69.12	0.00	4
34223	AZIENDA UNITA SANITARIA LOCALE DI PIACE	0.00	159.95	-159.95	1
34226	IMPERIA GIANFRANCO	0.00	2 252.48	-2 252.48	2
34227	TOTI TRANS SRL	25.82	25.82	0.00	2
34229	HUMANA ALIMENTI DIETETICI PER L'INFANZIA	174.87	1 365.88	-1 191.01	8
34230	DIGITAL SERVICE DI VIVIANA CONDIOLI	65 367.22	194 639.00	-129 271.78	176
34233	BIANCHI LUIGIANO	64 832.86	64 832.86	0.00	8
34236	ALK ABELLO S.P.A.	2 879.63	10 948.48	-8 068.85	14
34241	JUST SRL	362.06	1 236.86	-874.80	11
34243	MEDITE HISTOTECHNIC ITALIA S.R.L.	1 187.05	15 150.55	-13 963.50	9
34245	VULLO NINO	22.07	706.45	-684.38	3
34246	NEON ELASTIC 2 S.R.L. FABBRICA INSEGN	369.18	369.18	0.00	8
34248	FORGER SRL	11 042.05	62 226.24	-51 184.19	30
34249	3G SISTEMI INDUSTRIALI SNC	1 177.50	1 801.50	-624.00	9
34250	CULLIGAN ITALIANA S.P.A.	316.07	316.07	0.00	2
34251	DESIDERI CARLO & C.	30.08	30.08	0.00	2
34253	TANZILLI MARIO SRL	700.49	700.49	0.00	18
34259	DUNCAN FARMACEUTICI S.P.A.	901.10	10 421.36	-9 520.26	6
34265	C.G.S. ARREDO DEI F.LLI DI MARIO	117.36	117.36	0.00	2
34266	FIGLIETTA PATRIZIA	315.62	315.62	0.00	22
34268	NSO DI ROBERTO VIRGILIO C'RELLI	222.00	3 041.22	-2 819.22	3
34286	FARMACIA BIANCHI ANNA	329.54	1 836.59	-1 507.05	11
34293	HERAEDS KULZER S.R.L.	565.64	961.74	-396.10	3
34287	ASSITEC SRL	11 279.43	36 801.43	-25 522.00	11
34291	MANCINI AVV. CARLO STUDIO LEGALE	1 814.26	1 814.26	0.00	3
34292	ADIOSISTEMI URAMIA 94 SRL	0.00	365.42	-365.42	1
34295	EVANGELISTA FANTO	0.00	92.96	-92.96	1
34298	FARMACIA DOTT. MARIA DI CESARE	0.00	2 954.91	-2 954.91	6
34300	GRIFOLE ITALIA	53 142.05	101 570.21	-48 428.16	37
34307	SANTORO PADRE LODOVICO	7 960.30	7 960.90	0.00	2
34306	COMAR CARDIO TECHNOLOGY	12 288.78	104 638.94	-92 350.16	29
34310	OTOCENTER S.A.S.	0.00	0.75	-0.75	1
34311	IMPRESA MEDICA S.R.L.	10 571.05	10 571.05	0.00	6
34312	TIPOGRAFIA DEL CASSINATE	0.00	17 388.60	-17 388.60	8
34325	CODEX S.A.S.	15 038.22	15 038.19	0.03	7
34327	AZIENDA USL ROMA E	2 075.84	3 168.81	-1 092.97	9
34341	FERRARI AVV. ANTONIO	1 666.27	1 606.28	-59.99	2
34342	TELOSISTEMI S.P.A.	0.00	4 941.47	-4 941.47	1
34346	ORTODONZIA SANITARIA DI MOCICIPORA ALDO	0.00	687.63	-687.63	2
34346	DE CRISTOFANO D.SSA MARIA ROSARIA	2 711.33	2 711.33	0.00	2
34357	SADAG	3 239.74	7 405.61	-4 165.87	3
34360	DISTREN S.P.A.	989.94	989.94	0.00	2
34363	CIPULLO S.R.L.	22.50	22.50	0.00	2
34365	ARDUANI GIUSEPPE ARCHITETTO	36 281.08	64 224.95	-28 943.87	2
34372	HERICAL PROGRESS	1 952.68	7 019.43	-5 066.75	10
34374	IERT INFORMATICA	942.28	942.28	0.00	28
34396	FRAPARCANGELI SEBASTIANO	22 249.73	22 249.73	0.00	2
34414	ISOTFARMICA	901.78	901.78	0.00	6
34415	A.N.G.L.P. - CISEL LASEO	25 004.63	29 852.30	-4 847.67	7
34416	TURCHETTA ATTILIO	14 191.07	15 283.67	-1 092.60	9
34431	ASSOCIAZIONE COMUNITA' EMMANUEL	16 415.58	33 200.57	-16 784.99	12
34434	CENTRO ORTOPEDICO EMILIANO SRL	0.00	15 548.62	-15 548.62	4
34436	FARMACIA DI PIRO G. & PERRINI A. S.N.C.	0.00	5 423.78	-5 423.78	1
34438	IFE	348.00	348.00	0.00	2
34439	SYSTEM COLOR SAS	3 242.74	8 205.86	-4 963.12	15
34441	NESH FARMACEUTICI	27 756.19	27 756.19	0.00	18
34444	CENTRO DI SOLIDARIETA' IL DOLFINO	1 815.82	1 815.82	0.00	2
34447	DOROM S.R.L.	1 914.54	2 027.67	-113.13	12
34455	FELICI S.R.L.	25 198.23	31 150.23	-5 952.00	15



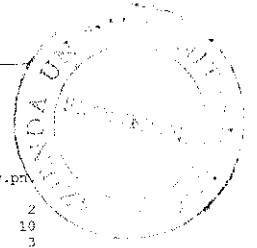


Elementi di selezione:

Conto: 204370501  
Contabilità: ufficiale

in Euro  
DEBITI VERSO FORNITORI NAZIONALI  
Movir nti: provvisori su libro giornale

Conto	Descrizione conto	Dare	Avere	Saldo	N.mov.pn.
34459	BTCASA SPA	3 143.98	39 404.82	-36 260.84	5
34462	COMUNITA' TERAPEUTICA FRATELLO SOLE	34 148.17	49 391.80	-15 243.23	27
34465	ELETTROCASA S.R.L.	20.66	20.66	0.00	2
34477	STAR STABILIMENTO ALIMENTARE S.P.A.	35.39	35.39	0.00	2
34478	LA CASCINA COOPERATIVA	1 020 397.46	2 040 826.24	-1 020 428.78	193
34484	PTAREL TECNOLOGIE DEL FREDDO S.R.L.	2 993.39	90 626.32	-87 632.92	5
34492	E.O. OSPEDALI GALLIARA - GENOVA	31 046.03	52 584.46	-21 538.45	55
34494	IPSOA EDITORE S.R.L. SCUOLA D'IMPRESA	243.57	578.36	-334.79	3
34499	GPT OFFICINA DI PROTESTI TRENTO	60 195.40	123 885.00	-63 689.60	7
34506	ITALCHIMICI S.P.A.	893.89	948.42	-54.54	6
34508	ORTOPEDIA SANITARIA EUROPA S.R.L.	1 214.80	7 303.63	-6 088.83	9
34510	UNITED PARCEL SERVICE	24.29	24.28	0.00	2
34511	DI.MA.CO. SRL	65.67	271.59	-205.92	2
34514	MORE' DE FRANCESCO DE RUBETE E C. SNC	59.27	59.27	0.00	4
34517	ALLIANCE DIAGNOSTIC S.R.L.	27 888.68	27 888.68	0.00	4
34518	AUDIOLOGIC	0.00	2 094.76	-2 094.76	2
34523	ORTOPEDIA E SANIT. DI PIETRARCA P.	0.00	585.47	-585.47	1
34524	VELLA DOT. ALESSANDRO	0.00	2 856.01	-2 856.01	1
34527	AR.S.A.P.	322.79	322.79	0.00	2
34528	TOMMI FERNANDO CLIMATEX RISCALDAM	7 545.88	7 545.88	0.00	4
34536	IMMUNOMEDICA S.R.L. DI ROMA	3 311.31	3 311.31	0.00	1
34542	GRIFAN EUROPE (ITALY) SAS	14 832.06	32 168.40	-17 336.34	19
34543	CITY TRANS COURIER	18.59	18.59	0.00	2
34551	JA GASTROLOGICA SNC	615.75	615.75	0.00	4
34553	IPAM HIT	0.00	3 209.06	-3 209.06	1
34558	BURGACCHI SRL	565.54	10 472.28	-9 906.74	6
34562	TEC MED SRL	16 218.27	19 318.90	-3 100.63	19
34561	COMUNE M.S.G. CAMEANO	1 411.43	1 474.39	-62.96	7
34582	TIPOGRAFIA EDIT. FASQUARELLI	0.00	-142.66	142.66	1
34585	CARRIERE PAOLO FIGNA	0.00	3 576.88	-3 576.88	2
34600	THOMETTA ANGELO	144.00	144.00	0.00	1
34602	IVALE AMERICAN ORTOPEDIC	451.66	895.43	-443.77	3
34609	BIOSERVICE	960.61	2 343.62	-1 383.01	5
34612	ACUSTICA OTTICA MAURO SRL	0.00	1 257.72	-1 257.72	1
34613	MEDIMATICA	309.87	309.87	0.00	2
34615	FARMACIA SAVOIA GIANNI	32 580.77	32 580.77	0.00	25
34618	DE COCCO LUISA	625.30	625.30	0.00	22
34619	CAT DI PARIS MARIO E DONNINI MASSIMO	8.00	1 044.00	-1 036.00	1
34622	F.A.L.C. DI CAMPIONI FRANCO S.A.S.	53.93	802.19	-748.26	5
34623	EUROALGNO SUD	536.08	536.08	0.00	3
34635	ASSOCIAZIONE LR PATRIARCHE	46 349.95	76 495.64	-30 145.69	25
34637	FARMACIA S. ANNA SNC	54 087.38	80 578.76	-26 491.38	18
34639	DELTA INSTALLAZIONI SRL	0.00	439.09	-439.09	1
34640	COMI S.P.A.	21 526.33	22 013.46	-487.13	5
34642	MEDISAN S.R.L.	2 844.34	-37 060.05	-34 215.71	25
34644	ATLEC	60.00	60.00	0.00	2
34645	SPA EXPRESS COURIER SPA	303.60	303.60	0.00	4
34646	FEROMED S.R.L.	0.00	774.60	-774.60	1
34649	ISTITUTO FILIPPO SMALDONE SCUOLA MATERNA	27 788.41	27 788.41	0.00	3
34658	MANISTELLA S.R.L.	8 040.05	12 689.61	-4 649.56	9
34653	CASTELLI DI NUNNARI ROCCO	1 475.00	3 992.12	-2 517.12	3
34659	SIGES S.R.L.	1 660.27	1 660.27	0.00	4
34663	COMUNE ALVITO	382.11	382.11	0.00	4
34674	BITTA CLAUDIO COLAFRANCESCO	51.12	51.12	0.00	2
34676	RAPONE SISTO	477.72	477.72	0.00	4
34677	TECHNOLAND S.R.L. TECNOLOGIA AMBIENTE	49 489.54	102 064.14	-52 574.60	14
34679	POSTE ITALIANE S.P.A. DCA/A.T.C.C.	19 287.91	23 441.91	-4 154.00	41
34686	SANITARIA POLARIS SRL	5 631.43	6 686.10	-1 054.67	7
34687	FARMACIA NOVIELLO DR.SSA GIUSTINA	0.00	991.60	-991.60	1
34689	DIESEL AUTO	36.00	36.00	0.00	2
34693	DEL.PAR.EDILIZIA	70.42	70.42	0.00	4
34694	BERALI S.R.L.	1 165.72	1 165.72	0.00	5
34695	B MEDICAL DI MARCO DI BIASIO	6 795.24	6 795.25	-0.01	6
34699	IANNETTA LUCIANO	210.00	210.00	0.00	4
34704	FERRING SPA	24 630.88	163 120.03	-138 489.15	63
34708	FISTOSPORT ITALIA S.R.L.	23 411.68	24 351.75	-940.07	0
34709	CICCOTTI CIANCARLO	180.00	180.00	0.00	4
34711	AMERSHAM HEALTH SRL EX	0.00	35 083.00	-35 083.00	11
34714	RIGMEDICAL TECHNOLOGY S.R.L.	0.00	4 156.87	-4 156.87	4
34726	FUTURA SERVICE S.R.L.	223.15	223.15	0.00	4
34734	UMAT S.A.S.	3 013.56	3 013.56	0.00	4
34737	CENARO ALFREDO	0.00	0.04	-0.04	1
34738	VETRERIA PELLINO	0.00	551.85	-551.85	2
34750	BEICON S.R.L.	6 606.52	6 606.52	0.00	6
34776	AGILENT TECHNOLOGIES	2 292.23	85 211.67	-82 919.44	4
34779	D.M.E. DI DOMENICO PETRUCCI	458.45	458.45	0.00	24
34780	SA.VIR SPA MEDICAL MARKETING	5 056.69	20 745.53	-15 688.84	17
34783	TIPOGRAFIA D'AMEROSIO PALMERINO	137.27	137.27	0.00	5
34785	ESTOR SPA	250 480.43	388 348.00	-137 867.57	59
34790	REVIZIE COMUNICATI	77 966.02	123 873.05	-45 907.03	29
34799	OGOR. LIRICART A.R.L.	43.38	43.38	0.00	2
34801	S&F INFORMATICS sas di ANTONELLA ROTONDO	309.88	309.88	0.00	2
34804	OFFICINA ORTOPEDICA DOMENICO LEONE	762.44	1 871.76	-1 109.32	7
34806	MARMOARREDA DI MAGGI FEDERICO	77.52	77.52	0.00	2
34811	NALUXON SPA	0.00	68.27	-68.27	1
34816	INTIPME BONTICHE AMBIENTALI	8 730.14	8 730.14	0.00	2
34817	IST.BIOCHIMICO BAVESE PHARMA S.P.A.	2 045.16	2 045.17	-0.01	3
34834	SESNET SRL	0.00	22 310.94	-22 310.94	1
34839	LUCCHI LUCIANO	723.25	1 095.09	-371.84	3
34840	COOPERATIVA A R.L. MONTEBRANDE	36 095.30	85 305.58	-49 210.28	18
34843	COULIGAD sri	1 425.42	4 276.26	-2 850.84	2
34851	TRISMEDICA	2 039.61	3 803.61	-1 764.00	6
34858	COPEX PROF.ROSA MARIA	2 324.06	2 324.06	0.00	2
34863	LUCCHETTI DOT. SERGIO	6 115.20	7 686.22	-1 571.02	2
34868	F.N.P.A.B. ENTE NAZIONALE PREV. ED ASS.	0.00	7 146.44	-7 146.44	2
34876	EUFOSANITARIA DI LOIG BRUNO & C.	132 709.01	273 564.19	-140 855.19	32
34881	KEMHOSPITAL	1 098 149.69	2 151 680.42	-1 053 530.73	262
34896	COMUNITA' AIRONE	11 122.04	24 721.80	-13 600.94	51
34896	ENR EUROPEAN HOSPITAL SERVICE	65 202.42	209 088.69	-143 886.27	59
34897	STUDIO INGEGNERIA VANO GIOVANNI	7 772.11	7 772.11	0.00	2
34898	INDUSTRIE GUIDO MALVESTRO SPA	25 333.62	27 501.96	-2 168.34	6
34905	PSA SAN GERMANO S.R.L.	203 174.92	352 522.25	-149 347.33	2
34908	CENTRO DI RIABILITAZIONE SAN FRANCESCO	3 104.20	8 877.84	-5 773.64	2
34913	ROMNE-ROULENC AVENTIS S.P.A.	51 294.39	83 306.33	-32 011.94	27
34964	GRDAM SNC DI MANDARA GIUSEPPE & C.	2 373.50	2 373.50	0.00	4
34972	GIUSTANT ITALIA SRL	96 823.10	451 920.83	-355 097.73	44
34987	AR.EMMA U.S.L. CITTA' DI BOLOGNA	0.00	2 783.47	-2 783.47	2
34985	GOMME DI ROSSINI A. & BELLISARIO F. SNC	108.00	108.00	0.00	4




Elementi di selezione:

Conto: 204370501  
Contabilità: ufficiale

in Euro  
DEBITI VERSO FORNITORI NAZIONALI  
Movimenti: provvisori su libro giornale

Conto	Descrizione conto	Data	Avere	Saldo	N. mov. pr.
34907	SEME	520.07	2 549.13	-2 029.06	2
35002	CREMASCOLI & IRIS	6 606.80	13 338.57	-5 731.77	10
35008	DEL MONTE TONINO	309.67	2 981.07	-2 671.20	3
35009	COMUNTA' BETANIA	1 581.14	1 581.14	0.00	3
35010	DE LUCA CLAUDIO	69.42	69.42	0.00	2
35014	D&S - DISTRIBUTORI ARTICOLI SANITARI	6 264.92	16 006.95	-13 541.93	6
35015	LIEDIGHO MARIE JANNE	17 984.57	17 984.57	0.00	2
35023	TRUZZA LUCIANO AUTOCARAZZERIA	1 158.61	1 349.33	-190.72	5
35024	WYNKIT	0.00	344.21	-344.21	1
35031	UFFICIO REGISTRO FROSINONE	0.00	149.77	-149.77	1
35032	ASSOCIAZIONE PROF. LE VARGNE LIBERATORE	6 484.06	6 484.06	0.01	2
35036	CON. E. S. SRL	278.09	1 895.70	-1 606.81	4
35049	PIERRES FARMACI SPA	36 643.41	52 726.44	-22 092.03	51
35052	STUDIO ARCH. VALENTI PIERRO	20 518.65	20 518.65	0.00	3
35053	ROSSI DOT. VIRGILIO	16 654.90	16 654.90	0.00	2
35054	ANEMOLA MAURIZIO	26 936.28	26 936.28	0.00	2
35055	CORTESI ARCH. PAOLO	20 628.74	20 638.74	0.00	2
35057	U.I.L. S.M. CENTRO GIULIA TESTORE	4 764.31	4 764.31	0.00	3
35059	LINDUS SAC DI MASI GIUSEPPE & C.	28 866.99	48 466.47	-19 599.48	20
35060	SCHIRATO ING. CASLO	0.00	10 982.81	-10 982.81	1
35061	AMICI UBERTO	28 833.11	28 833.13	-0.02	5
35062	ACQUA SYSTEMS S.A.S.	7 427.68	0 339.99	-811.03	3
35069	CONUNE NOROLO	515.97	515.97	0.00	6
35072	LAERDAL ITALIA S.R.L.	80 717.87	124 834.11	-44 116.24	18
35077	ALLEGRY THERAPEUTICS ITALIA SRL	2 268.30	4 955.23	-2 686.93	9
35079	I. D. A. INDUSTRIE DENTALI ASSOCIATE SRL	13 181.37	13 787.04	-585.67	4
35079	SANITARIA ORTOPEDIA KRISTIANFARMA	20 086.76	64 580.04	-44 493.28	32
35088	OCULAR PROSTHESIS	1 090.35	2 046.42	-956.07	3
35089	ETI SPA	0.00	299.55	-299.55	1
35090	TCN BIOMEDICALS SRL	696.66	1 100.50	-403.82	4
35092	DITTA MASI FABRIZIO	1 368.00	1 368.00	0.00	14
35097	COSISAN	681 665.16	1 129 123.95	-447 458.79	30
35107	DITTA MEDIATEL DI CORSETTI ROMANO	671.98	671.98	0.00	24
35108	INDUSTRIA VINICOLA LULLI SILVANO SRL	11 165.79	22 325.11	-11 159.32	11
35110	IACOBONE ADRIANO	10 072.23	15 001.13	-4 928.80	5
35113	RICAMBI 84 S.A.S. IANNARELLI BENEDETTO	50.62	50.62	0.00	2
35115	PERNO WASHINGTON ITALIA S.R.L.	0.00	1 087.66	-1 087.66	1
35118	BECTON DIVISIONE MEDICA SRL	21 216.72	21 216.64	0.08	17
35131	SCAFOLETTI A. SRL	0.00	6 545.01	-6 545.01	3
35132	STERIL SERVICE	0.00	216.91	-216.91	1
35138	RELAX SPA	40 194.19	52 745.61	-12 551.42	19
35144	CENTRO GOTTOT	11.36	11.36	0.00	2
35145	MATRIGLIANI PAOLO	1 443.89	1 443.89	0.00	2
35160	MALANCONA ASSUNTA	4 776.87	4 776.87	0.00	6
35165	BIOTEST ITALIA S.R.L.	14 088.16	51 150.23	-37 062.07	27
35202	ARDUINI ANNA MARTA	0.00	1 968.40	-1 968.40	1
35251	F.T.A.S.O	5 500.00	5 500.00	0.00	2
35256	AZIENDA OSPEDALIERA C.O.I.R.M. -S.ANNA	61.87	1 363.34	-1 301.47	2
35268	ARCHITETTI ASSOCIATI ENA	28 809.56	28 809.57	-0.01	2
35275	PHMAUS	0.00	244.68	-244.68	1
35288	CARTOLIBRERIA DI GIACALONE	273.92	273.92	0.00	14
35293	EURO INELSSI	23 214.34	23 214.34	0.00	17
35295	POSTE ITALIANE SPA MACCHINE AFFRANC.	110 605.95	110 605.95	0.00	24
35296	CAPORUSSO GIUSEPPE	1 440.73	1 440.73	0.00	4
35308	RSA SALUS S.R.L.	103 962.77	103 962.77	0.00	3
35309	DALPASSO SRL	1 627.46	4 784.22	-3 156.76	5
35310	CARNEVALE GIUSEPPE	361.52	733.52	-372.00	3
35313	ZAGAGLI LORETO	690.86	690.86	0.00	2
35315	BUONGIOVANNI ANNA MARIA	6 445.39	6 445.39	0.00	2
35316	MATTACOLA ANGELO	545.60	545.60	0.00	12
35318	CECCHELLI ROSINA	753.21	753.21	0.00	12
35320	OROFELLI GIUSEPPE	674.28	674.28	0.00	12
35321	PITTOCO SATURNO	252.18	252.18	0.00	6
35322	CALICCHIA SISTA	1 117.50	1 117.50	0.00	10
35324	PAPETTI LIDIA	225.97	225.97	0.00	12
35325	CIRILLI AMERICO	568.20	568.20	0.00	12
35326	CAPERNA MARIA ROSARIA	352.11	352.11	0.00	12
35327	FEDELE MARCELLA	431.04	431.04	0.00	6
35329	MATTACOLA ERNESTO	1 026.56	1 026.56	0.00	12
35330	SALUPI ELENA	318.00	318.00	0.00	12
35331	BAUCC MARIA VITTORIA	607.98	607.98	0.00	8
35332	CUCULINO ARCANGELO	120.84	120.84	0.00	12
35333	SCARDELETTA LUCIA	737.24	737.24	0.00	8
35334	SABELLICO BRUNA	225.00	225.00	0.00	2
35336	PECCI MARISA	68.13	68.13	0.00	2
35337	BAUCC LOREDANA	187.20	187.20	0.00	2
35339	MARTUZI PIERINO	1 632.25	1 632.25	0.00	8
35341	PENICHELLA GIOVANNA	303.12	303.12	0.00	2
35346	TIBBERIA GIUSEPPEINA NATA 12/03/36	678.66	678.66	0.00	10
35349	MARINI ANNALISA NATA 11/23/05/1973	3 022.51	3 022.51	0.00	6
35350	AVERSA TOMASSINA NATA 12/04/1917	2 057.91	2 057.91	0.00	17
35351	BALLINI LUCIANO	19.00	19.00	0.00	2
35353	GAZZELLONE MAZZARENO NATO 02/12/1955	1 535.02	1 535.02	0.00	12
35354	DI PASQUALE NICOLA NATO 02/04/1920	1 907.85	1 907.85	0.00	12
35358	IANNARELLI ADELINA	463.48	463.48	0.00	6
35359	MAZZOLA ANTONIO NATO 26/07/1923	1 545.48	1 545.48	0.00	12
35363	VISCO MARIA NATA 12/01/1940	1 294.24	1 294.24	0.00	8
35364	CENCE CARMELO NATO 18/03/1932	2 203.69	2 203.69	0.00	12
35366	VALENTE LUIGI NATO 14/01/1936	403.81	403.81	0.00	4
35368	D'AGOSTINI PASCHALE NATO 11/27/03/1947	1 351.26	1 351.26	0.00	12
35369	TAMBURRINI PIETRO NATO 11/29/04/1920	429.50	429.50	0.00	2
35370	IANNUCCI CARMELO NATA 11/06/03/1932	793.15	793.15	0.00	6
35371	MAGARI MARIA NATA 11/21/18/1933	1 486.33	1 486.33	0.00	8
35374	EUE I CONSULTING SRL	427.63	427.63	0.00	2
35411	MEDICAL GRAPHICS ITALIA SRL	576.37	576.37	0.00	2
35420	SE.FA.CO. SNC	409.96	2 089.27	-1 679.31	22
35424	CARDINALI DIONISIO	1 542.66	1 542.66	0.00	2
35427	PIZZICAROLA ANTONIO	136.00	136.00	0.00	2
35432	MARTUZI INFESCI	371.84	371.85	-0.01	3
35436	CANALE SILVIO N. IL 11/02/1934	35.00	770.00	-735.00	3
35450	INFRATTA GIUSEPPE NATO 14/04/1923	0.00	1 470.00	-1 470.00	1
35450	LEZI BENEDETTO NATO 26/07/1929	35.88	35.88	0.00	2
35467	MORRA ANTONIETTA NATA 04/05/1939	690.86	690.86	0.00	2
35474	MARONE ROCCANTONIO NATO 28/07/1915	690.86	690.86	0.00	2
35479	PARISELLI GIULIO NATO 23/01/1920	690.86	690.86	0.00	2
35485	EVANGELISTA EMILIO N. IL 12.8.1925	690.86	690.86	0.00	2
35493	PONFONE PIETRO NATO 23/06/1936	1 381.73	1 381.73	0.00	2
35528	ISTITUTO SVILUPPO PROFESSIONALE	0.00	241.70	-241.70	1



Elementi di selezione:

Conto: 204370501  
 Contabilità: ufficiale

DEBITI VERSO FORNITORI NAZIONALI  
 Movimenti: provvisori su libro giornale


Conto	Descrizione conto	Data	Avere	Saldo	N.nov.pn.
35545	SOC. COOPERATIVA SOC. ONIUS	14 931.86	41 364.98	-26 453.16	12
35546	DUFALLA MEDICA S.A.S	1 325.42	2 639.89	-1 313.87	2
35549	FONDAZIONE DON CARLO GNOCCHI ONIUS	1 624.21	16 963.78	-15 339.57	10
35552	FARMACIA MUSELLA DR. ANTONIO	0.00	2 708.56	-2 708.56	2
35559	ASS. CULTURALE L'AQUILONE	5 640.44	5 640.44	0.00	6
35557	HELBIO ITALIA S.R.L.	7 225.37	31 541.39	-24 316.12	24
35560	BIOSTER SPA	1 946.04	8 376.97	-6 430.94	8
35561	ELUMERO SRL	4 863.22	10 539.69	-5 676.47	4
35562	FRATRES GRIPPI DONAZZI DI SANGUE	1 425.39	2 943.14	-1 517.75	2
35570	AZIENDA SANITARIA LOCALE TORINO 1	46.02	46.03	-0.01	2
35571	PALAZZANI RENZO NATO IL 16/05/1927	0.00	123.62	-123.62	1
35572	PITTIGLIO SAVERIA	0.00	17.72	-17.72	1
35577	ANGELIO RANDAZZO S.p.A. FOTO-VIDEO-OT-	280.28	3 739.25	-3 458.97	5
35581	POTENZIANI ANNA	431.79	491.75	-60.96	4
35582	FARMACIA S. MICHELE DOCT. F. TURSI	1 253.93	3 166.96	-1 913.03	10
35583	SALVI FRANCA NATA IL 24/04/1925	563.09	563.09	0.00	8
35591	S.T.A. DI MANCONE NAZZARENO E PIERFRANCO	712.71	1 324.71	-612.00	4
35592	F.LLI SOLARI	5 133.69	10 219.64	-5 085.95	7
35598	BENJABENE FELICE GIUSEPPE	24 683.72	24 683.72	0.00	1
35604	OFFICINA ORTOPEDICA MICHELOTTI	0.00	554.57	-554.57	2
35606	M.O.R.R.G.N.E SNC	0.00	1 387.00	-1 387.00	1
35610	MINGAZZINI S.R.L.	3 896.91	3 896.91	0.00	5
35619	C-FARMA S.P.A.	268.54	268.54	0.00	2
35620	IL PENSIERO SCIENTIFICO EDITORE S.R.L.	0.00	154.94	-154.94	1
35623	A.C.E.SSE S.R.L.	1 626.72	1 626.72	-0.01	4
35629	UPDATE INTERNATIONAL CONGRESS SRL	77.47	77.47	0.00	2
35631	IST LABORATORI DI STRUMENTAZIONE INDUSTRIE	598.06	598.06	0.00	2
35633	ETF EUROTRADING & FINANCE	118 939.71	381 688.22	-262 688.54	18
35634	LADA ELETTRONICA SNC	0.00	300.00	-300.00	1
35642	FARMA INO	3 812.49	14 820.19	-11 007.70	12
35655	CARMAN S.R.L.	1 065.97	1 065.97	0.00	2
35656	SAFI, WOOD DI FACCHINI FRANCESCO	10 375.45	24 477.47	-14 102.02	1
35661	DARIO CALDELLI	0.00	114.65	-114.65	2
35662	PACKARD BIOSCIENCE SRL	3 656.52	4 927.90	-1 271.38	18
35664	PULITZER ITALIANA S.R.L.	1 098.31	7 184.47	-6 086.16	10
35668	V.I.C.F.A.O. S.R.L.	6 485.48	6 485.48	0.00	7
35674	OMICRON EDITRIP S.C.R.L.	557.77	557.77	0.00	2
35675	FONDAZIONE BANCA DEGLI COCHI	0.00	12 394.83	-12 394.83	1
35676	EMILIOZZI	0.00	144.95	-144.95	2
35679	SERNO PRESIDI MEDICO-CHIRURGICI	2 045.17	2 045.17	0.00	12
35680	GIEMME SRL	4 427.44	10 149.06	-5 721.62	9
35681	BIOPHARMA SRL	2 830.52	5 505.15	-2 674.63	2
35685	CONSORZIO BONIFICA COMA DI SORA	2 256.00	2 256.00	0.00	3
35687	C.K. MEDICAL SPL	136 339.65	136 339.66	-0.01	2
35688	FRAMED SRL	7 436.98	7 436.98	0.00	2
35694	BOEDER 1956 FARMACEUTICI	138.25	138.25	0.00	1
35696	F.LLI PAOLETTI SNC	0.00	50 927.21	-50 927.21	1
35700	MAYNE PHARMA (ITALIA) SRL EX FAULDING	1 041.09	4 957.37	-3 916.28	15
35703	ISTITUTO EUROPEO DI RIABILITAZIONE	0.00	33 044.41	-33 044.41	2
35704	MD INSTRUMENTS S.R.L.	0.00	13 816.32	-13 816.32	1
35710	CYTYC ITALIA SRL	371.84	1 115.85	-744.01	3
35713	COTTERLE ELVIA NATA 03/02/1942	117.30	207.06	-89.76	6
35717	WHITTEHALL ITALIA SPA	1 829.99	2 638.45	-808.46	6
35720	SARANDREA ENZO FOTOGRAFICO	134.94	130.94	4.00	5
35723	ASSOCIAZIONE PROTEZIONE CIV."AUSONIA"	3 428.75	7 130.93	-3 702.18	5
35724	FARMASANITARIA NARDONE GENNARO	2 964.39	5 187.15	-2 222.76	4
35729	PITTIGLIO ANNA N. 28/03/1932	239.16	239.16	0.00	2
35730	BENTE MAURO	283.69	283.69	0.00	11
35732	JANNARELLI ROSINO	506.25	506.25	0.00	13
35739	LUNGI ROSA	376.56	376.56	0.00	4
35743	MASTRONARDI GUARDO	704.65	704.65	0.00	4
35742	DELTA MED ITALIA SRL	105 652.64	423 177.35	-317 524.66	46
35750	UDITO SERENO S.A.S.	1 473.04	4 044.93	-2 571.89	5
35753	COPI 3 SRL MAGGIOLI UFFICIO	53 967.65	64 866.55	-10 898.90	73
35756	TECNOFRIGO IMPIANTI	464.81	464.81	0.00	2
35757	BENACQUISTA ANTONIO	1 470.00	1 470.00	0.00	2
35758	BIANCALDI RAFFAEL	735.00	735.00	0.00	2
35759	BIORZI AMEDEO NATO 23/03/1925	1 420.00	1 420.00	0.00	2
35760	CALCAGNI FRANCESCO	735.00	735.00	0.00	2
35761	DI CROCO ALFREDO	735.00	735.00	0.00	2
35762	FERRANGE RAFFAELE	1 400.00	1 400.00	0.00	2
35763	MARCHIONE LORETO NATO 01/12/1922	735.00	735.00	0.00	2
35764	PATRIZI FERDINANDO NATO 20/01/1923	512.00	512.00	0.00	2
35766	REA UGO	735.00	735.00	0.00	2
35767	ROCCA GIUSEPPE NATO 01/01/1929	1 420.00	1 420.00	0.00	2
35769	FARMACIA PADRE PIO DR. MASSIMO CIOTTI	765.91	3 707.78	-2 941.87	23
35772	AVENTIS PASTEUR MSD SPA (VEDI 11734)	0.00	507 947.22	-507 947.22	73
35776	DI CARLO MAGRIZIO	22 866.00	30 021.91	-7 155.91	6
35777	DEMAR S.N.C.	0.00	294.46	-294.46	1
35785	ORTOPEDIA SANITARIA EUROMEDICAL	1 238.72	4 994.83	-3 756.11	9
35797	CONSORZIO BONIFICA A SJO DI ANAGNI	0.00	498.80	-498.80	2
35800	IST. PIO XII OPERA DI DON S. BERNARDO	0.63	8 278.97	-8 278.34	4
35804	BHT PHARMA S.R.L.	0.00	13 748.05	-13 748.05	9
35811	TESEA S.R.L.	0.00	2 231.09	-2 231.09	1
35812	A. CIRIELLI	99.19	99.19	0.00	8
35821	LUNA PARK VIRGGI	6 220.47	9 032.47	-2 811.99	4
35833	TECNO-GAZ	0.00	33.14	-33.14	1
35835	G.A. NEFROLOGIA E DIALISI DOCT. FIGURA	0.00	318.77	-318.77	1
35839	DIAMED ITALIANA SRL	0.00	134 954.85	-134 954.85	13
35844	A.C.E.F. AZIENDA CHIMICA E FARMACEUTICA	136.09	724.81	-588.72	3
35847	KARL SYSTEM SAS	0.00	2 260.84	-2 260.84	4
35848	COSIMI OFFICINA TERMO-MECCANICA DI	4 691.49	4 691.49	0.00	2
35849	M.E.V. S.N.C.	428.15	428.15	0.00	8
35860	CHIARITTI TEODORO	1 574.63	1 574.63	0.00	10
35861	CONSIGLI ENITO	700.00	700.00	0.00	2
35868	DE MEDICA TRADE DI DIEGO BARTOLOMEOCCI	43 442.93	64 876.67	-21 433.74	19
35869	BIOGVN DI BOSELLI FABIO E C SNC	216.92	433.01	-216.09	3
35871	AZIENDA UEL ROMA E	433.04	530.66	-97.62	6
35876	ONIUS ASSOCIAZIONE PROGETTO ARCOBALENO	8 707.94	16 994.71	-8 286.77	15
35879	IKRAITALIASSA	94.71	94.71	0.00	4
35884	ELSE ELETTRONICA SERVITI	3 966.38	3 966.38	-0.01	2
35886	FARMATRE S.P.A.	22 627.65	22 627.65	-0.01	6
35890	SOLUZIONE UDITO SNC	2 802.14	6 273.37	-3 471.23	13
35901	MADAMS SRL	130.91	130.91	0.00	2
35904	CENTRO ORTOPEDICO EUROPEO	19 055.90	33 375.02	-14 319.12	33
35907	MEDICAL SPACE	0.00	855.87	-855.87	2
35910	GENCOCHIO LUCIANO	129.11	129.11	0.00	2
35915	ENS TECNOLOGICA	303.67	600.35	-296.68	3



Elementi di selezione:

Conto: 20370501 in Euro DEBITI VERSO FORNITORI NAZIONALI  
 Contabilità: ufficiale Movimenti: provvisori su libro giornale


Conto	Descrizione Conto	Dare	Avere	Saldo	N.mov.pn.
35916	NEWTON	10 143.39	15 751.53	-5 608.14	23
35921	DIETRONIC	7 356.78	63 232.45	-55 875.67	23
35924	DIGITALGRAF DI MESCIMO COSMO & C SAS	5 339.03	9 077.75	-4 538.76	10
35927	CENTRO DI FISIOK. E RIBALDI L' INCONTRO	5 817.92	8 529.92	-2 711.18	13
35930	FARMACIA ERBORISTERIA LAVALLE M.ELENA	3 870.73	12 594.18	-8 723.40	27
35933	SPALIO 2000 S.R.L. RICARICA ESTINTORI	550.39	3 313.61	-2 755.25	5
35934	AZIENDA USL ROMA D	14.72	408.70	-394.00	3
35935	USL MODENA - AZIENDA SANITARIA	58.01	377.00	-319.00	6
35938	OTTICA G. GENIOTTI	290.05	1 042.00	-751.95	4
35940	SOCIETA' COOPERATIVA SOCIALE CERAPES	6 809.92	5 809.92	1 000.00	2
35943	NOVAMED S.R.L.	11 006.72	65 708.74	-54 702.02	27
35940	GILBUD SCIENCES S.R.L. (EX NEXSTAR)	0.00	14 026.30	-14 026.30	2
35961	TUTTO PER IL GAS - DI RAPONE SIMONA	7 201.60	10 002.33	-3 800.73	33
35962	CTR LE PALME - OLI OLEARI	0.00	3 648.46	-3 648.46	1
35963	ELADA SRL	648.87	1 731.40	-1 082.70	5
35965	CICALESE IMPIANTI S.R.L.	233 087.96	233 087.96	0.00	6
35969	SANITAS DR.SSA LEONCINI	214.31	214.31	0.00	2
35997	ELME MEDICAL SRL	520.50	27 209.47	-26 688.99	11
35998	MINI PREZZI DI MARSINANO KATTA	1 711.76	1 711.76	0.00	8
35992	BIO CLINICAL SERVICE S.R.L.	1 997.45	3 977.45	-1 980.00	3
35993	SERVIZI SANITARI INTEGRATI SRL	2 476.99	4 218.76	-1 739.77	5
35997	TALLY SRL	442.18	442.18	0.00	2
35998	TEKOS S.R.L.	5 596.34	5 596.34	0.00	4
35999	MENTOR MEDICAL ITALIA S.R.L.	2 230.11	3 565.45	-1 335.35	4
36002	SUFFA DOMENICO	36.15	36.15	0.00	2
36005	S.T.I. SRL	2 652.53	2 652.53	0.00	4
36007	CARDINAL HEALTH ITALY 200 SRL EX ALLE	1 150.94	20 017.61	-18 856.67	17
36011	FARMACIA SAN.GERMANO	2 792.37	5 803.87	-3 011.70	39
36012	FARMACIA DR.SSA FERRINI ASSUNTINA	9 373.33	19 052.89	-9 679.47	28
36013	KEDRION S.p.A.	141 268.77	627 614.58	-486 325.81	112
36014	NUOVE TECNOLOGIE ORTOPEDICHE	1 708.19	3 120.05	-1 411.87	4
36018	VETREKIA VIVIANA VANICIGOLI	98.24	98.24	0.00	4
36034	MAJONANA MEDICAL SERVICE	158.04	618.00	-459.96	3
36035	COCCARELLI VINCENZO	20.00	20.00	0.00	2
36048	OFFICINA MECCANICA RICCIOTTI SISTO & F	538.46	817.99	-279.49	14
36077	VALTER CUCCHIA	29.12	29.12	-0.01	2
36088	UDG UNIDRUG DISTRIBUTION GROUP	28 800.00	43 155.07	-14 355.07	6
36117	COOP CANALE 31 TELEVISION A.R.L.	0.00	247.90	-247.90	1
36120	THERAMEX SPA	257.29	619.42	-358.19	5
36123	AQUAMET S.P.A.	243 742.41	332 147.05	-88 405.45	36
36126	LA TENDA CENTRO DI SOLIDARIETA'	730.48	730.48	0.00	2
36136	MEDICAL PRODUCTS SRL	3 495.38	3 495.38	0.00	2
36145	FARMACIA DR TALLARICO MICHELE	0.00	5 350.95	-5 350.95	2
36146	BIOCHEM ITALIA S.R.L.	2 633.93	2 633.93	0.00	2
36147	ALDOE MICONI	408.21	408.21	0.00	2
36148	HOSPITAL TECHNOLOGY DI ANTONIO VECCHI	11 274.65	31 259.01	-20 034.36	25
36158	CENTRO GULLIVER	3 669.49	19 922.30	-15 252.81	17
36159	SCLAVO DIAGNOSTICS INTERNATIONAL SPA	25 639.47	393 600.41	-358 060.94	73
36159	GRIMO ITALIA S.R.L.	9 975.68	18 838.82	-8 859.14	5
36163	DIPARTIMENTO SCIENZE NEUROLOGICHE	0.00	6 286.04	-6 286.04	2
36164	MULTIPHARMA SA CENTRO NORD/SUD	11 678.12	20 725.23	-9 047.11	6
36179	DIAL TECNICA S.A.S.	5 949.57	57 294.02	-51 344.45	11
36181	MARCONI GLI BIANCA	1 049.64	1 049.64	0.00	8
36182	MATTEI DOMENICO	592.31	590.31	0.00	18
36183	MILIONI ANTONIETTA	1 599.83	1 599.83	0.00	10
36186	PUBLICCOMPASS SPA	14 966.49	27 667.29	-12 700.80	36
36192	MAGRO S.R.L.	1 206.68	2 571.93	-1 365.25	3
36198	CAFFELLA COSTRUZIONI S.R.S.	1 368.64	6 327.63	-4 957.99	3
36199	EUROINTESSI SABELLICO S.A.S.	715.57	3 696.09	-2 981.26	8
36202	EUROPROTEX S.R.L. CINISELLO BALSAMO	0.00	15 194.51	-15 194.51	6
36204	CIFANI SERGIO	7.00	7.00	0.00	2
36207	NFTV MEDICA S.R.L.	2 113.34	2 113.34	0.00	4
36209	ARGAT S.R.L.	2 347.60	2 347.61	-0.01	2
36216	ISTITUTO DI RICERCA INTERNAZIONALE	1 349.60	2 570.00	-1 229.00	3
36217	BORGIONE CENTRO DIDATTICO	19 271.23	19 271.23	0.00	5
36219	DELLE PUELLE DI DANIELLA LUIGI GIUSEPPE	9.95	214.96	-205.01	3
36221	COLLALARI SAVERIO AGENZIA FUNEBRE	2 107.20	2 107.20	0.00	2
36224	TIPOLITOGRAFIA GIOVANNI REALI	557.77	1 053.30	-495.61	5
36227	PROMEDICA SNC DI CERVO & PAOLUCCI	1 905.86	1 909.06	-3.20	2
36229	GEM. ANGELO MANCINI IMPRESA OPERE PUBBL.	0.00	6 640.05	-6 640.05	1
36230	OFFICINA ORTOPEDICA GOMIERO S.R.L.	0.00	148.35	-148.35	1
36235	ESSEPI SERVICE SRL	130.15	130.15	0.00	2
36236	SPACELABS MEDICAL SRL	91 980.49	97 117.47	-5 128.98	7
36237	BETAMED SRL	0.00	17 952.44	-17 952.44	2
36249	S.A.R.M. - SOCIETA' ANTICA RITROVATI	198.84	1 363.70	-1 164.86	4
36243	MILE GAETANA	36.15	36.15	0.00	2
36246	IMBROSIANO DIEGO	0.00	624.00	-624.00	1
36250	MONDIAL EMPRESA	42.39	42.39	0.00	2
36252	NERI ANNA	69.13	69.13	0.00	4
36255	FARMACIA MONTASANO DR. MARIA ROSARIA	40.11	40.11	0.00	2
36256	DR.ITA IMPIANTI DI F. RUSCILLO	0.00	538.40	-538.40	1
36257	P.M.A. SRL	0.00	31 342.65	-31 342.65	16
36259	HAEMONETICS ITALIA	19 897.02	29 500.47	-9 603.45	10
36261	CRIMA EURO LIET 2000 SNC	38 126.93	70 789.02	-32 662.79	15
36262	CLEAN SYSTEM DI MAGNANTE LUISA	7 184.65	12 294.85	-5 110.20	8
36263	NEW SCIENTIFIC COMPANY SRL	1 149.11	1 149.11	0.00	2
36264	COMUNITA RIABILITATIVA SETTEVILLE	5 635.29	5 635.29	0.00	2
36265	ESSEPI SNC	2 714.49	2 714.50	-0.01	4
36267	FUSARO VINCENZO	0.00	1 596.90	-1 596.90	2
36272	WET - S.R.L.	9 013.34	0 013.35	-9.01	5
36273	MEDIO SRL	0.00	2 786.37	-2 786.37	7
36276	ORTOPEZIA L'ARTO SRL	1 531.63	5 409.23	-3 877.60	6
36277	MED-OFFICE S.R.L.	416.47	681.16	-264.69	2
36278	GREEN COMPANY SRL	5 181.57	5 541.29	-359.72	111
36287	ASSOCIAZIONE PARA GIOVANNI XXIII	1 945.56	1 945.57	-0.01	6
36291	DENTAL SERVICE S.R.L.	201.42	201.42	0.00	2
36295	CORFAN	623.61	1 904.15	-1 280.54	4
36296	OSPEDALE MAGGIORE DI MILANO	0.00	259.08	-259.08	2
36299	CAPPARELLI VINCENZO	35.00	35.00	0.00	2
36302	OPSI ASCENSORI	26 593.40	34 100.12	-7 506.72	8
36307	KASTER S.R.L.	8 667.81	44 752.18	-36 084.35	17
36308	TECNO IMPIANTI CIANEGLIONI	12 720.28	47 363.27	-34 642.99	10
36309	SIPIS SOCIETA' S.R.L.	550.00	550.00	0.00	2
36312	CONF. FFF LA TRACCIA	619.78	1 781.35	-1 161.60	3
36313	MECCI MASSIMO E CALVARIO VINCENZO	1 654.73	1 654.73	0.00	2
36315	VILLA ERBA SPA	0.00	148.49	-148.49	1
36318	SABELLI ANGELO	963.66	963.66	0.00	14
36327	SCUOLA DI PUBBLICA AMMINISTRAZIONE S.P.A.	1 217.02	1 217.02	0.00	3



Elementi di selezione:

Conto: 204370501 in Euro  
Contabilità: ufficiale Movimenti: DEBITI VERSO FORNITORI NAZIONALI provvisori su libro giornale


Conto	Descrizione conto	Dare	Avere	Saldo	N.mov.pn.
36323	MARROCCO MARIANNA	402.84	402.84	0.00	6
36325	IST. NAZIONALE PER LO STUDIO E LA CURA	0.00	778.56	-778.56	3
36326	CENTRO RIAM RIABILIT. E FISIOTERAPIA	3 404.83	3 404.83	0.00	6
36328	SCHINDLER S.P.A.	1 497.69	6 253.74	-4 756.05	12
36329	ORTOSEDA FASIANI di Fasiani Patrizio	333.50	589.84	-247.34	3
36335	BIMAR S.P.A.	442.55	442.55	0.00	2
36334	BIO IMPIANTI '96 srl	2 065.33	2 065.83	-0.00	2
36335	TECNOMEDICA S.R.L.	2 817.37	2 817.38	-0.01	2
36337	SELMAN SNC	10 830.61	51 299.18	-40 468.57	35
36338	GFT SANITA' S.p.A.	0.00	25 781.53	-25 781.53	1
36342	VIFOR (INTERNATIONAL) INC.	212.21	212.21	0.00	2
36351	FARMACIA REALE CARLA	1 213.67	3 225.98	-2 012.31	16
36353	RIABILITAZIONE CENTRO DI RIABILITAZIONE	3 456.71	62 026.62	-58 569.91	14
36356	COOPERATIVA LAVORATORI LA VALLE A.R.L.	0.00	5 155.79	-5 155.79	2
36362	EDIL FA.OS. SRL	34 340.11	45 929.23	-11 589.12	7
36363	MATHYS ITALIA	1 072.96	95 416.94	-94 343.98	50
36364	SSL HEALTHCARE ITALIA S.P.A.EX HATU' JOU	6 205.72	14 123.09	-7 917.37	11
36365	DELTAPOH SUD S.C.AZ.S.R.L.	361 583.89	1 257 664.45	-896 080.56	129
36366	CANTIKOS SPA	1 000.00	1 000.00	0.00	3
36370	NEW MEDICAL S.R.L.	184 738.74	191 206.12	-6 467.38	5
36371	ALFAMEDICA S.r.l.	5 908.18	6 234.67	-326.49	2
36372	BELLINI MAURIZIO	0.00	794.82	-794.82	1
36374	S.A.T.O. S.A.S. DI ALCORNELLI FRANCESCO	451.66	451.66	0.00	2
36376	SYBASE ITALIA SRL	4 411.99	4 411.99	0.00	2
36377	TECHNO TRADE DI DI PRETE GIULIANO	613.55	613.55	0.00	2
36379	ANDIOMERICAL C.E.A.S.	153 565.33	189 109.33	-35 544.00	12
36380	OFFICINE ORTOPEDICHE SINISCALCHI	5 093.36	5 093.36	0.00	3
36382	FOREVER SRL	55 127.16	77 454.21	-22 327.12	6
36383	RATTIFLORA SNC	68.17	68.17	0.00	2
36384	CENTRO OTODIAGNOSTICO	2 571.92	4 002.81	-1 430.89	3
36401	INCIFRA S.A.S.	3 426.60	3 617.52	-190.92	7
36418	GETINGE S.P.A.	0.00	75 919.18	-75 919.18	3
36424	CASA DEL COLORE ROSSI ZELIDE E FRANCESCO	45.00	45.00	0.00	2
36428	MERCK PHARMA	0.00	999.91	-999.91	3
36429	CAPONERA SISTO	0.00	217.41	-217.41	1
36430	SAGO SPA	20 296.75	131 014.46	-110 717.71	18
36431	A.N.C.A. CONVENTO DE CAPPUCCINI	5 164.57	10 329.14	-5 164.57	2
36432	GENNARO BONELLI OFFICINA ORTOPEDICA	770.76	770.76	0.00	2
36433	FOTOTECNICA SALMEI GIUSEPPE	7 446.89	20 785.95	-13 339.06	31
36435	AUTOCARROZZERIA DI RAIMO PALMERINO	1 494.71	1 494.71	0.00	5
36436	TAPPEZZERIA EM DI BOTTINI MATTEO	1 487.40	1 487.40	0.00	2
36450	B.C.A. ITALIA SNC DI UMBERTO MANTO	5 763.66	8 643.65	-2 880.00	3
36462	MAYO INTERNATIONAL S.P.A.	427.63	427.63	0.00	2
36466	EUROGON	1 135.04	1 135.03	-0.01	2
36468	EMERGIT DIAGNOSTICA	682.60	9 730.28	-9 047.68	8
36469	SEA S.R.L.	52 986.93	157 745.13	-124 758.20	45
36471	AUTOLAVAGGI ZENELLI ALFIN	20.50	20.50	0.00	4
36478	CENTRO ORTOPEDICO C.D.B. S.r.l.	2 313.62	5 421.63	-3 108.01	3
36479	GEMEZ COSIN TICKET RESTAURANT	1 087 494.72	2 185 270.37	-1 092 224.35	8
36484	AUDIOMEDICAL S.R.L.	1 365.24	1 365.24	0.00	2
36486	ALC INTERNATIONAL S.R.L.	0.00	1 366.54	-1 366.54	3
36487	PICCIRILLI ALLUMINIO	1 084.56	1 084.56	0.00	2
36488	AGRIFARM	381.39	381.39	0.00	10
36493	RIZALETTI ELETTROMECCANICA S.R.L.	876.32	876.32	0.00	5
36496	BIEGHE S.R.L. DI ANAGNI	9 884.32	15 381.92	-5 497.60	6
36497	FINCHERA ERNESTO	307.40	307.40	0.00	13
36499	MARROCCO CARLO	387.32	387.32	0.00	8
36501	GIUNTA GIUSEPPE	1 022.14	1 166.65	-144.51	12
36502	MACERA MARIA LINA	1 102.95	1 182.95	-80.00	14
36504	IL TIMBRO EICC.SOC.COOP.A.R.L.	17 129.72	18 107.01	-977.29	151
36506	SOEMA SRL	3 012.97	3 012.97	0.00	4
36507	GRANGRANDE ANTONIO	106.69	106.69	0.00	11
36508	GIANNI ANTONIO	142.54	142.54	0.00	2
36514	VILLA PINI D'ARSIZUO SRL	4 627.45	11 366.68	-6 739.23	6
36515	K & K LOGISTIC SPA	542.26	542.26	0.00	4
36516	PARMA ANTONIO & FIGLI SPA	3 897.37	3 897.37	-0.00	3
36517	LUCCI & BETTRICIA LAB.GEOTOT.	0.00	1 847.11	-1 847.11	1
36518	PRIMIATA DITTA INFORMATICA SAS	45.40	184.84	-139.44	3
36521	MORETTA GAICINTA	134.80	134.80	0.00	2
36522	CONSUL T.S. SRL	0.00	3 039.87	-3 039.87	1
36523	CRION IMPRESA GENERALE COSTRUZIONI	1 594 227.72	1 594 227.72	0.00	4
36524	CONSORZIO COOPERATIVE COSTRUZIONI	1 594 227.72	1 594 227.72	0.00	4
36525	ZIRIZZOTTI GIOVANNI TIPO-LITOGRAFIA	0.00	252.00	-252.00	1
36526	AZIENDA OSPEDALI V.E.FERRAROTTO	303.20	303.20	0.00	2
36528	RECORD SEPARATION S.R.L.	22 322.74	24 592.87	-2 270.13	3
36529	COMMUNICARE S.R.L.	3 445.80	3 445.80	0.00	2
36530	EDIL TENO S.R.L.	76 456.26	142 419.92	-66 963.66	40
36531	ST SAVING TIME	701.68	701.79	-0.11	4
36539	AZIENDA U.S.L. DI TOLA	0.00	2 315.02	-2 315.02	1
36541	ASSOCIAZIONE ROMANA PSICOTERAPIA	12 445.61	27 785.36	-15 339.75	3
36546	LIEBERT HIROSS	17 241.08	25 912.79	-8 671.71	4
36547	FANTASERVICE PICO. COOP. SOCIALE A.R.L.	2 540.96	2 540.96	-0.00	2
36548	ADECO SOCIETA' DI FORNITURA DI LAVORO	1 109.35	1 109.35	0.00	2
36550	LABORATORIO ORTOPEDICO LUPATTELLI	743.12	743.12	-0.00	2
36552	SOMACAL	14 380.77	36 291.24	-21 910.47	7
36552	THE MENCHIN'S HYGIENIC SYSTEM SRL	0.00	891.63	-891.63	1
36557	FLEX SRL	1 599.07	1 599.07	0.00	2
36558	CASCINA VERDE SPES	14 847.71	15 859.84	-1 012.13	4
36560	ECO SERVICE 2001 DI PINO SPINELLI	0.00	21 381.32	-21 381.32	2
36561	EYE SOUND ASSOCIAZIONE MUSICALE	413.00	413.03	-0.03	2
36563	ODONTOTATRICA CASSINATE SRL	3 516.94	13 544.93	-10 027.99	12
36564	DEYMONT S.R.L.	3 997.38	3 997.38	0.00	4
36566	IDEA STAMPA DI IVO SAMBERNI	61.56	61.97	-0.41	2
36568	EUTVIRA TRADE SRL	0.00	1 655.97	-1 655.97	1
36572	CATALDI GINA	398.96	398.96	0.00	2
36575	NEFESH COOPERATIVA SOCIALE A.R.L.	161.39	161.39	0.00	2
36576	BIOTRONIK SEDA S.P.A.	17 019.82	101 286.51	-83 466.69	11
36577	COMUNITA' TERAPIUTICA SCRELLA LUNA	7 253.60	14 738.18	-7 484.58	14
36580	SIAT INSTALLAZIONI S.R.L.	740.88	1 485.77	-744.89	6
36585	FERRAMENTA MINOTTI E M.S. SRL	1 577.37	1 577.37	0.00	88
36586	FARMACIA ARDUINI FAUSTO	0.00	991.63	-991.63	1
36587	FARMACIA PIEDIPERRO MARCO	0.00	431.18	-431.18	1
36589	CAPERNA PAOLA	20 418.05	20 418.05	0.00	2
36591	COMPAGNIE ERNESTO	619.00	619.00	0.00	2
36592	CAMPARO NICOLA	735.00	735.00	0.00	2
36594	DE ANGELIS MARIA ELENA	457.55	457.55	0.00	4
36598	ME. DI. DAL. SAS	0.00	1 919.95	-1 919.95	3
36609	TRK C SANITA SRL	1 607.14	7 004.43	-5 397.29	5



Elementi di selezione:

Conto: 204370501 In Euro DEBITI VERSO FORNITORI NAZIONALI  
 Contabilità: ufficiale Movimenti: provvisori su libro giornale

Conto	Descrizione conto	Dare	Avere	Saldo	N.mov.pn.
36608	MEDTRONIC PHYSIO CONTROL	4 239.08	8 478.18	-4 239.08	2
36609	ITALIA SEGNALETICA S.R.L.	525.77	1 757.94	-1 232.17	2
36610	CLOU	0.00	1 298.27	-1 298.27	1
36611	CITEM IMPIANTI	72 299.85	154 757.36	-82 457.51	26
36612	MED SERVICES	949.39	949.39	0.00	?
36613	OTIS SERVIZI TM	56 226.47	140 954.37	-84 727.89	135
36614	ECODANILA S.R.L.	11 806.20	21 193.42	-9 387.22	3
36615	ANTICOCI CESIRA NATA IL 15/02/1920	1 098.04	1 098.04	0.00	4
36621	MALANDRUCOLO TIBERIO NATO IL 22/10/36	4 178.34	4 178.34	0.00	6
36622	PAOLINO CARMELO NATO IL 22/02/32	396.27	396.27	0.00	4
36624	ARCESE COSTRUZIONI EDIL PROGETTI	0.00	7 339.18	-7 339.18	1
36625	DE AGOSTINI PROFESSIONALE S.P.A.	471.20	1 431.47	-954.27	10
36630	OFFICINA ORTOPEDICA VERGELLI SERGIO	472.45	1 472.45	0.00	2
36637	FARMACIA COROTONE ELIANA	0.00	1 491.49	-1 491.49	1
36636	FARMACIA BARETTI MARIA	0.00	2 152.67	-2 152.67	13
36644	ES S.P.A. LABORATORI EUROGENERICI	0.00	237.55	-237.55	1
36648	REFILL S.R.L. UNIPERSONALE FERRONI MASS.	247.00	247.00	0.00	4
36649	COMUNITA' LA CASA DEL SOLE	3 753.67	5 698.99	-1 945.33	7
36651	AURION s.a.s. ROMA	0.00	137 493.74	-137 493.74	9
36653	L.ED.A.R. SRL	8 296.57	8 296.57	0.00	2
36654	DIGITAL 2000	1 365.25	2 730.49	-1 365.25	3
36655	HIOCHEM S.R.L.	56.12	9 688.87	-9 632.75	5
36657	KEMG SEA	0.00	161 134.55	-161 134.55	1
36659	SENAF S.R.L.	0.00	62.63	-62.63	1
36660	ROSSI VIRENIO	704.00	704.00	0.00	12
36663	ZETA FARMACIUTICI	0.00	409.38	-409.38	2
36664	CAPRARO FRANCO	1 290.11	1 290.11	0.00	2
36667	MEDITECK S.R.L.	114.65	399.74	-285.09	2
36669	COMPT GEORGIA	650.74	650.74	0.00	2
36693	POLICLINICO S. MATTEO	2 312.50	4 227.45	-1 914.95	3
36700	MOBILI PACIFIC	2 571.96	3 997.96	-1 426.00	3
36701	EUMI PROTESI	0.00	821.79	-821.79	1
36705	DOTT. FABRIZIO RUSSO	0.00	2 169.12	-2 169.12	1
36706	ENGINEERING SANITA' ENVI LOCALI SPA	206 159.27	206 159.27	0.00	5
36708	CAMPORA DOTT. ERINO	463.98	463.98	0.00	2
36711	EDILIZIA INDUSTRIALE- F.LLI SALVATORI SU	407.93	407.93	0.00	5
36712	DEL SIGNORE ONOFRO ELETTAUTO	15.00	15.00	0.00	2
36714	COSPOTELLI ELIGIO	346.24	346.24	0.00	2
36716	CANTAGALLO ANNUNZIATA	1 329.44	1 319.44	10.00	6
36717	LA BELLA PASQUA	690.07	898.07	-208.00	6
36718	CIOPIRINI ENRICO	6 770.04	7 862.64	-1 092.60	19
36719	APRHOURE SAID	2 071.50	2 611.53	-540.03	8
36723	LIMA-LEO SPA	718.00	60 721.75	-60 003.76	18
36724	F.LLI DE SIMONE s.n.c	1 270.49	1 270.49	0.00	3
36725	MIRABELLA RINALDO N. 02/02/25	339.62	339.62	0.00	2
36728	REFRITEK S.R.L.	18 486.52	18 486.52	0.00	2
36728	PANICOCIA GINO	377.05	1 180.51	-803.46	3
36730	CAPERNA CESIRA NATA 03/04/1923	1 158.25	1 158.25	0.00	6
36731	CAMPIONI MAURIZIO N. 06/08/57	1 341.70	1 341.70	0.00	6
36732	ARDUINI NATALINA N. 21/12/32	1 103.09	1 103.09	0.00	8
36733	MAGNANTE ANNA NATA 26/04/12942	2 357.58	2 876.43	-518.85	13
36736	FABRIZI MARIA	822.46	1 082.75	-260.29	13
36730	PARRAVANG ANNING	74.83	74.83	0.00	4
36742	ICOM S.R.L. IMPRESA COSTRUZIONI E MANU-	292 542.04	443 064.52	-150 522.48	6
36744	ACCADEMIA NAZIONALE DI MEDICINA	124 600.44	124 600.44	0.00	6
36746	STRIZZI CONCETTA	17.71	17.71	0.00	4
36748	DI LIBERO TOMMASINO	427.14	427.14	0.00	11
36749	DEL GRECO ELOMENA	124.20	124.20	0.00	6
36750	STRATEC MEDICAL S.P.A.	0.00	3 457.41	-3 457.41	1
36753	SOCCI DOTT. UGO	1 835.43	1 835.43	0.00	2
36755	PALOMBO LIBERA	167.58	167.58	0.00	2
36757	VIDEO & CLICK	149.74	149.74	0.00	2
36760	DMC	756.09	756.09	0.00	2
36764	BARD SEA	12 655.98	272 024.20	-259 368.22	111
36765	ONGUS ASSOCIAZIONE GENITORI COMUNITA'	0.00	50.17	-50.17	1
36766	VANO BRUNO	735.00	735.00	0.00	2
36767	BOVE GUERINO	735.00	735.00	0.00	7
36768	CEOPONE EVO	580.00	580.00	0.00	2
36769	CELLIUCCI GIOVANNI	580.00	580.00	0.00	2
36770	D'ERAMO MARIO	700.00	700.00	0.00	2
36771	PERELLA ROMEO	500.00	500.00	0.00	2
36774	PEA MARISA	525.00	525.00	0.00	2
36775	TAFFURI GIOVANNI	525.00	525.00	0.00	2
36776	DI GIROLAMO ELENA	525.00	525.00	0.00	2
36779	ZAGAROLI BERNARDO	2 160.66	2 160.66	0.00	4
36784	PIACITELLI GINO	1 414.42	1 414.42	0.00	10
36787	CENTRO CERAMICHE MIRANI	8 891.08	10 915.38	-2 024.30	8
36790	CECCHINI ALFREDO S.R.L.	40 283.64	40 283.64	0.00	2
36792	MICROTECH S.R.L.	90.00	90.00	0.00	2
36795	MESSI-DORO DOTT. EMILIO	1 084.55	2 530.16	-1 445.60	3
36801	RUGGERO GIUSEPPE	961.13	961.13	0.00	13
36802	TECCAL S.R.C.	5 453.78	5 453.78	0.00	2
36803	FARMACIA EREDE MARCUCCI	1 174.29	2 724.33	-1 550.04	10
36808	PACITTO TIZIANA	277.11	277.11	0.00	2
36809	PRODOTTI DOTT. MAFFIOLI SAS	0.00	26 033.89	-26 033.89	16
36811	GIULIA MAGLIERIA ELASTICA SRL	2 585.14	2 585.14	0.00	2
36812	TERNEDI SRL	6 018.39	6 018.39	0.00	2
36823	CENTRO REVISIONI TRAMONTUZZI NINO	305.23	305.23	0.00	10
36825	PRINTER SERVICE	2 140.03	3 016.87	-876.84	8
36826	RICO DANIELA	1 291.14	1 291.14	0.00	2
36832	ECOPON UDITO ITALIA	1 365.24	1 365.24	0.00	2
36833	A.S.A. SERVICE	922.19	2 963.91	-2 041.72	7
36834	ADRENDA U.S.L. PESCARA	0.00	148.48	-148.48	1
36842	H.S. S.R.L.	2 524.44	2 524.44	0.00	2
36844	PANZINI FRANCESCO	690.86	690.86	0.00	2
36873	ROMENI STEFANO CHIRURGICO	92 250.46	109 517.78	-17 267.32	17
36872	EMEL DISTRIBUTOR GAS	1 628.26	1 628.26	0.00	6
36874	A.R.TEC. S.R.L.	166.54	166.54	0.00	6
36875	ELETTROTECNICA 2001 DI GIANNI FORLEINI	105.60	2 590.78	-2 485.18	7
36876	B.M.G. ITALIA	0.00	178.45	-178.45	2
36877	D'AMEROSI GIUSEPPE	39.60	39.60	0.00	2
36891	CANTARELLI GIOVANNI NATO 05/04/1946	645.55	645.55	0.00	4
36897	VIRGHEST ROSA	644.13	644.13	0.00	4
36898	ARQUINI LUISA NATA 26/01/1913	1 267.20	1 267.20	0.00	4
36899	ASTORZI MICHELE	2 030.41	2 030.41	0.00	10
36901	QUARANTA ANTONIO	56.56	645.34	-588.78	3
36905	AVTS - AUTO & SERVIZI S.R.L.	0.00	1 260.91	-1 260.91	1
36907	D'AMICO DR LIBERATA	2 169.12	2 169.12	0.00	2



Elementi di selezione:

Conto: 20430550 In Euro  
 Contabilità: ufficiale Movimenti: DEBITI VERSO FORNITORI NAZIONALI provvisori su libro giornale

Conto	Descrizione conto	Data	Avanzo	Saldo	N.mov.pag.
36909	IL RIGERIO OHLUS	385.07	385.07	0.00	2
36912	MAGGIOLANNI MARCELLO	385.00	385.00	0.00	2
36913	PULSINELLE NICOLA	651.00	651.00	0.00	2
36916	CONDELLO VITTORIO	1 280.02	1 280.02	0.00	12
36918	MARDONI VALENTINO	4 214.29	10 562.29	-6 348.00	4
36923	AMBULATORIO VETERINARIO LA SALA	5 603.41	5 603.41	0.00	2
36929	POLICLINICO UNIVERSITARIO	0.00	4 083.20	-4 083.20	3
36933	C.I.T.T. - SRL	87 962.89	239 237.24	-151 274.35	105
36936	RENKOTL INITIAL ITALIA SPA	2 094.75	5 238.89	-3 144.14	6
36943	QUINTO CICERONIA	540.73	540.73	0.00	2
36945	CAPASSO GIUSEPPA	1 908.66	1 908.66	0.00	2
36945	GRAZIANI GIANNI	84.18	84.18	0.00	2
36947	MAGGI ANTONELLA	235.58	235.58	0.00	2
36948	CARDINALI MARCO	284.05	284.05	0.00	2
36951	CARNEVALE GIUSEPPE	690.85	690.85	0.00	2
36952	VESELLA VINCENZO	690.85	690.85	0.00	2
36953	CARCIONE GAETANO	371.85	371.85	0.00	2
36956	FARMACIA CAPOTOSTO	217.92	3 217.73	-3 000.71	35
36959	QUATRINI ALBERTO	1 059.77	1 059.77	0.00	4
36962	CENTRO ACQUISTI ORIZZONTE IPERFUSINO	196.25	196.25	0.00	2
36965	BRUNFINISI DI ZONFRILLI ROBERTO	8 188.11	8 188.11	0.00	2
36972	P.C. TRADE S.A.S	24 050.24	24 050.24	0.00	2
36981	CARTOLERIA FANTASY	87.24	87.24	0.00	4
36983	CIPRANI ANGELO	14.45	14.45	0.00	2
36984	LIBERATORI MAURO	25.82	25.82	0.00	2
36985	DE CARONIS DOMENICO	14.45	14.45	0.00	2
36986	TECNOFICE	230.07	230.07	0.00	12
36987	CAMPTONI GIOVANNI BATTISTA	79.95	79.95	0.00	2
36988	TERRATI MERANDA	825.95	1 013.24	-197.29	11
36990	BERGUCHI MARIO	279.51	279.51	0.00	2
36991	CALICUZZA LUCIANA	5 577.73	5 577.73	0.00	3
36992	DI SCARNO ENZO	650.74	650.74	0.00	2
36993	ALCANTAL & BUSINESS DISTRIBUTION SPA	16 665.04	44 411.13	-27 746.14	13
36998	BLOOD JOURNAL	1 062.00	1 062.00	0.00	2
37000	THROMBOSIS AND HEMOSTASIS	426.00	426.00	0.00	2
37002	LEUKEMIA	1 270.00	1 270.00	0.00	2
37003	BRITISH JOURNAL OF HAEMATOLOGY	790.00	790.00	0.00	2
37004	THE NEW ENGLAND JOURNAL OF MEDICINE	498.00	498.00	0.00	2
37009	LA FONDARIA ASSICURAZIONI	62 928.96	62 928.96	-329.64	5
37011	FANTEC S.R.L.	0.00	824.27	-824.27	1
37013	ABBADIA DI MONTECASTINO	65 537.89	65 537.89	-0.01	6
37014	SANTALITA	0.00	522.77	-522.77	1
37015	LOMBARDUZZI ANGELO MARIA	591.92	591.92	0.00	8
37016	VEGO GIOVANNA	281.85	281.85	0.00	8
37017	LUDEVICI GIULIO	369.01	369.01	0.00	3
37020	CFRCE ROSSA ITALIANA -AVIGLIANO	0.00	294.38	-294.38	1
37025	FARMACIA PALLESCHI	1 105.75	2 375.51	-1 269.76	9
37030	ASSOCIAZIONE NAZIONALE VITA ALTERNATIVA	0.00	8 934.50	-8 934.50	3
37032	CAMPOVERDE SRL	92.96	92.96	0.00	2
37038	MERCK SPA	0.00	2 585.15	-2 585.15	3
37043	MUSICAL COGGI SAS	0.00	2 231.12	-2 231.12	4
37044	SPAZIANI OLIVA	816.79	816.79	0.00	12
37045	FANELLA BENIAMINO	510.97	510.97	0.00	10
37046	SARNO ARMANDO	22.22	22.22	0.00	4
37048	IL GIARDINO SRL	3 098.74	3 098.74	0.00	2
37049	FAPIS MOBILI DI PARLIS CARLA & C. SNC	0.00	495.80	-495.80	1
37052	AMMENDOLA VINCENZA	5 782.75	6 939.39	-1 156.55	11
37053	ARCIGUOLO GRAZIA	5 676.10	6 811.32	-1 135.22	11
37054	ARDUINI ASSUNTA	5 563.70	6 683.64	-1 119.94	11
37055	BASSO MARIO	5 463.00	6 555.60	-1 092.60	11
37056	BONAVENTURA FRANCESCA	5 676.10	6 811.32	-1 135.22	11
37057	BRINI PROLUCCI ANDREA	5 569.70	6 683.64	-1 113.94	11
37058	BUTTARAZZI PIERA	5 676.10	6 811.32	-1 135.22	11
37059	CAPERNA COLETTE DIANE	5 569.70	6 683.64	-1 113.94	12
37060	CARDINALI GIULIANA	5 463.00	6 555.60	-1 092.60	11
37061	CAROLA ASSUNTA	5 782.75	6 939.39	-1 156.55	11
37062	CERQUOZZI UMBERTO	5 463.00	6 555.60	-1 092.60	11
37063	CHIARILLI LOREDANA	5 676.10	6 811.32	-1 135.22	11
37064	DE SANTIS ROSEA	5 782.75	6 939.39	-1 156.55	11
37065	DEL MONTE CANDIDA	5 003.45	7 067.34	-1 177.89	11
37066	DI GIUSEPPE RUDE	5 676.10	6 811.32	-1 135.22	11
37067	DI NOLA VITTORIO	3 341.82	3 341.82	0.00	6
37068	DI VONA ANTONIETTA	5 463.00	6 555.60	-1 092.60	11
37069	DORI LUCIA	5 453.00	6 555.60	-1 092.60	11
37070	FALAMESCA GIULIELMO	5 676.10	6 811.32	-1 135.22	11
37071	FOLCARELLI MARIA CIVITA	5 809.45	7 067.34	-1 177.89	11
37072	FONZANA GIOVANNI	5 463.00	6 555.60	-1 092.60	11
37073	FRAGNOLI FRANCESCO	5 463.00	6 555.60	-1 092.60	11
37074	GURGONE BERNARDINA	5 463.00	6 555.60	-1 092.60	11
37075	IACOBELLI SANDRO	4 370.40	5 463.00	-1 092.60	9
37076	LEONETTI MARIO	5 676.10	6 811.32	-1 135.22	11
37077	LICARI ABA	5 676.10	6 811.32	-1 135.22	11
37078	LORINI FRANCA	4 455.76	5 569.70	-1 113.94	9
37079	MATTIOLI CIOCCHETTI GINA	5 676.10	6 811.32	-1 135.22	11
37080	MUSCEDERE ALENTO	5 569.70	6 683.64	-1 113.94	11
37081	NOBILI GINA N. 12/05/21 L.210/92	5 782.75	6 939.39	-1 156.55	11
37082	PANDOLFI ALBERTO	5 676.10	6 811.32	-1 135.22	11
37083	PARENTI ANNUNZIATA	5 782.75	6 939.39	-1 156.55	11
37084	PERFILI SANTE	5 463.00	6 555.60	-1 092.60	11
37085	PERI GIUSEPPINA N. 3/1/42 L.210/92	5 463.00	6 555.60	-1 092.60	11
37086	PERGICHETTI GERARDO	4 455.76	5 569.70	-1 113.94	9
37087	PIOMI LUMENICA	6 208.45	7 450.14	-1 241.69	11
37088	PIAZZI FRANCO L.210/92	5 676.10	6 811.32	-1 135.22	11
37089	QUATTROCCHI CARMENA	5 563.70	6 683.64	-1 113.94	11
37090	QUATTROCCHI VERA	5 463.00	6 555.60	-1 092.60	11
37091	RETOFFI EUGENIA	5 463.00	6 555.60	-1 092.60	11
37092	RICCETTI MICHELA	5 463.00	6 555.60	-1 092.60	11
37093	RICCIARDELLI PATRIZIO	5 569.70	6 683.64	-1 113.94	11
37094	ROLLETTA MARLA	5 463.00	6 555.60	-1 092.60	11
37095	SIGNINELLI LAURA N. 6/1/76 L.210/92	5 676.10	6 811.32	-1 135.22	11
37096	SPAZIANI PASQUALE L.210/92	4 796.62	5 995.85	-1 199.17	9
37097	SPAZIANI MARIO	5 569.70	6 683.64	-1 113.94	11
37098	TANTONONA ALESSANDRA	2 185.20	2 185.20	0.00	4
37099	TIBELLI ROSATO L.210/92	5 782.75	6 939.39	-1 156.55	11
37100	TREFFICCIOTTI ALBERTO	4 455.76	5 569.70	-1 113.94	9
37101	VINCIGHERA GIUSEPPE	5 569.70	6 683.64	-1 113.94	11
37102	ITALCOGIM VENDITE S.P.A.	736 512.79	818 665.47	-82 152.68	275
37103	CIRAP 2000 S.R.L.	265.75	8 232.33	-7 966.58	12



Elementi di selezione:

in Euro  
DEBITI VERSO FORNITORI NAZIONALI  
Conto: 204370501 Movimenti: provvisori su libro giornale  
Contabilità: ufficiale

Conto	Descrizione conto	Data	Avere	Saldo	N.mov.-pn.
37104	BRISTOL-MYERES SCOPPI PHARMA ITALIA	374.98	12 829.97	-12 454.99	12
37102	BRAGLIA SILVERIO	9 298.24	9 298.24	0.00	9
37109	GELFUSA MARCELLO	6 087.85	6 007.85	0.00	6
37110	VITI SAVERIO	419.49	419.49	0.00	4
37111	FIACCO AGNESE	446.29	824.36	-446.81	7
37113	CAPONERA CESIRA	194.97	194.97	0.00	2
37114	SAVO ANGELO MARIO NATO 29/03/65	667.46	1 267.62	-622.37	7
37117	SPASSIUFICIO SAS	544.39	1 922.07	-1 377.68	5
37122	LABORATORIO ODONTOTECNICO	0.00	488.74	-488.74	2
37130	COMUNITA' PAPA GIOVANNI XIII	0.00	18 140.47	-18 140.47	2
37132	VINCENZO SERPONE SRL	1 008.95	1 008.95	0.00	2
37136	EURO-TELNET	285.00	285.00	0.00	4
37138	CAVAZZA 2000 S.R.L.	0.00	22 292.48	-22 292.48	4
37120	TAMBURINI MARIA LUISE	1 543.43	1 543.43	0.00	2
37140	GERBINO GIOVANNI	1 018.47	1 018.47	0.00	2
37141	GARRICKE ANNA	33.57	33.57	0.00	4
37142	RICCI PIETRO	67.14	67.14	0.00	3
37149	E. M. DI BELLARDINI MATTIA	0.00	756.00	-756.00	1
37151	COVER COMMUNICATION	360.37	360.37	0.00	20
37154	NUOVA CRIOTECNICA ANICOTA SNC	1 089.21	1 089.21	0.00	5
37155	EDI FURNITURE	120.00	2 215.07	-2 095.07	3
37158	G.M. S.P.A.	5 211.07	5 211.07	0.00	6
37159	TECNOGAMA SNC	0.00	3 780.00	-3 780.00	1
37160	COPISTAR	30.96	30.96	0.00	2
37162	GABRIELLI UBALDO	1 032.91	1 032.91	0.00	2
37164	A.R.F.C.O. ASSOCIAZIONE PER LA RICERCA	1 549.37	1 549.37	0.00	2
37165	SPAZIO DESIGN DI PIZZUTI ROMOLO	165.00	165.00	0.00	2
37172	A.G.R. SRL PRODOTTI PER L'EDILIZIA	46.50	46.50	0.00	2
37177	DI PAOLO DOTT. ELLIPRO	7 589.15	7 589.15	0.00	2
37179	M.A.Y.K.O.	0.00	1 365.24	-1 365.24	1
37185	MALAGOLA S.R.L.	0.00	327 762.52	-327 762.52	89
37196	TRANSERIZI 2000	867.00	3 284.43	-2 416.83	6
37107	CHATTERI CENTER ORTOPEDIA E SANITARI	250.78	250.78	0.00	2
37182	EM INTERNATIONAL 2000 SRL	302.40	4 057.88	-3 755.48	10
37194	EMMEICAL S.R.L.	19 523.76	49 859.16	-30 335.40	7
37196	RENDINA RAFFAELA	8 370.80	8 370.80	0.00	2
37197	BOTTINI CLIO	3 154.57	3 154.57	0.00	2
37200	VOLPONE RICCARDO	24 787.88	60 852.38	-36 064.48	92
37201	MORELLI ANTONIA	431.62	431.62	0.00	4
37202	MARCELLI TONI	101.74	101.74	0.00	2
37205	LINEA CASA S.R.L.	0.00	346.03	-346.03	1
37206	DENTEMP ITALIA S.R.L.	1 488.08	3 484.28	-1 996.20	13
37207	GIORGINI ANTONIETTA	14.46	14.46	0.00	2
37210	RIOFIUTURA PHARMA S.P.A.	179.49	20 486.25	-20 306.76	44
37211	MASTER SERVICE S.R.L.	0.00	1 490.50	-1 490.50	1
37212	ASISTECONO SNC	0.00	2 352.53	-2 352.53	2
37214	GRANDE GILBERTO	14.46	14.46	0.00	2
37215	PETICCHIA TERESA	14.46	14.46	0.00	2
37216	RENELLI GIOVANNI	14.46	14.46	0.00	2
37217	IANNONE EMANUELE	14.46	14.46	0.00	2
37218	DALL'AGNOL DANIE	14.46	14.46	0.00	2
37219	AMATI MARINA	14.46	14.46	0.00	2
37220	CASA DI CURA VILLA MARIA LUISIA	4 065.81	9 871.79	-5 805.98	4
37221	CEMELLI FELICIA RES AD ALATRI	14.46	14.46	0.00	2
37222	BRONZONE RINO -RES. ALATRI-	14.46	14.46	0.00	2
37223	MONDOFFICE	264.02	264.02	0.00	4
37225	LABORATOIRES THEA	1 150.22	1 150.22	0.00	2
37226	SCOREA GENMARINA	248.15	248.15	0.00	2
37229	MAZZENGA MAURIZIO	23.34	23.34	0.00	2
37232	ECO TIME S.R.L.	0.00	11 315.04	-11 315.04	6
37233	EDILCOSTRUZIONI P.LLI DE BLASIS S.N.C.	9 817.02	9 817.02	0.00	3
37234	ELABORAZIONI & CONSULENZE S.r.l.	22 539.98	22 539.98	0.00	4
37235	CENTRO SANITARIO ORTOPEDICO	0.00	123.00	-123.00	1
37238	COMPAGNIA REGIONALE PUBBLICITA' SRL	803.20	2 066.80	-1 263.60	5
37237	INFO LINE SRL	4 101.42	12 441.45	-8 340.03	4
37240	OPTICON 2000 S.p.A	0.00	16 784.88	-16 784.88	9
37241	CARLINI GREGORIO	903.79	1 291.13	-387.34	5
37242	MASTROIANNI UMBERTO	516.45	516.45	0.00	2
37243	ROSSI GIUSEPPE	516.45	516.45	0.00	2
37244	VENDITTI BRUNO	516.45	516.45	0.00	2
37245	VIMAR SRL	136.80	273.60	-136.80	3
37248	BIOMET MERCK S.R.L.	0.00	3 457.41	-3 457.41	1
37250	POLICLINICO SANT'ORSOLA	0.00	4 246.80	-4 246.80	1
37255	LAZIO MFTA	4 324.80	4 324.80	0.00	8
37256	DI LEGGE TERESA	107.42	107.42	0.00	2
37258	ARMANDI ANNA MARTA	603.62	603.62	0.00	11
37259	VOLPONE ROCCO ALFRADO	18 071.42	18 071.42	0.00	2
37262	TORRI CENTRO S.R.L.	0.00	1 318.56	-1 318.56	1
37263	SCAPA MAURIZIO	1 907.80	1 907.80	0.00	4
37264	COSTANTINI GIULIO	1 327.87	1 327.87	0.00	8
37265	TESTA GIUSEPPINA	2 219.73	2 219.73	0.00	2
37266	FRANCHI IGON	12 880.58	13 973.19	-1 092.60	9
37268	RASSEGNA T.A.R. S.A.S DI A. VIDIMAR EDI	201.42	201.42	0.00	2
37272	INNOVA PHARMA SPA	0.00	3 971.71	-3 971.71	10
37275	STG. NET A P.L.	564.68	1 346.24	-781.56	14
37278	WIND TELECOMUNICAZIONI S.P.A.	0.00	14 223.00	-14 223.00	7
37280	RINNA ANNA RITA	1 040.00	1 040.00	0.00	2
37284	EDILTECNO	0.00	1 177.52	-1 177.52	1
37286	ALONZI GIOVANNA	12 012.23	13 104.83	-1 092.60	11
37287	COLETTA ROBERTO	25 572.27	26 686.21	-1 113.94	11
37289	PELOGGSI PATRIZIA	8 737.82	9 830.22	-1 092.60	11
37289	SISTEMA SRL EX BIEMME SRL	0.00	77 331.98	-77 331.98	41
37290	AUTON BY FERI S.p.A.	22 050.00	22 050.00	0.00	3
37291	AUTOMARRENERIA MAGNANI GIUSEPPE	41.98	257.00	-215.00	3
37293	LEFEBALA PASITTO	133.77	133.77	0.00	2
37297	ASTA MEDICA ONCOLOGY S.r.l.	0.00	3 797.65	-3 797.65	5
37298	ACQUA E SAPONE CIERRAZINE SRL	17.01	17.01	0.00	2
37299	RIFER	71.69	71.69	0.00	2
37300	LINEACHO	27.84	27.84	0.00	2
37301	MORVIDUCCI SRL	0.00	54 537.84	-54 537.84	1
37302	SIRE SEA	0.00	344.44	-344.44	1
37305	CHVASEI CLEMENTINO	610.12	610.12	0.00	9
37306	OSPEDALE DI CIRCOLO DI BUSTO ARSIZIO	25 221.69	25 221.69	0.00	3
37307	L.B. COMPUTER	26.47	26.47	0.00	2
37308	DITTA DURANTE PASQUALE	30.99	30.99	0.00	2
37309	HEG OFFICINE ORTOPEDICHE SRL	291 926.43	992 256.89	-700 330.46	168
37310	GRUPPO FRATES	392.66	1 719.52	-1 326.86	9
37313	VERSACI ALDO VITTORIO	10 920.70	12 013.50	-1 092.80	9

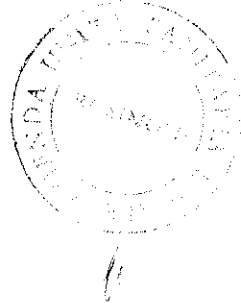




Elementi di selezione:

Conto: 204370501 in Euro DEBITI VERGO FORNITORI NAZIONALI  
Contabilità: ufficiale Movimenti: provvisori su libro giornale


Conto	Descrizione conto	Data	Avere	Saldo	N.mov.pt.
37314	CATALANO EUGENIO	36.74	36.74	0.00	2
37316	CENTRO ACCOGLIENZA CARCINI MARTELLO	0.00	11 355.83	-11 355.83	10
37317	MASTRONARDI IDA	694.86	694.86	0.00	4
37319	VARILOLO STABILIMENTO ORTOPEDICO	0.00	607.65	-607.65	2
37320	A.G.T.I.SRL	0.00	9 296.22	-9 296.22	1
37321	EYE DIAGNOSTICA S.p.A.	0.00	23 942.75	-23 942.75	10
37322	LINK ITALIA S.p.A.	0.00	2 337.62	-2 337.62	1
37324	VETRERIA MAROTTA SEL	55.37	95.34	0.00	6
37325	PARDELLI CARTE DA PARATI	47.40	47.40	0.00	2
37326	FATL SPA FORNITURE INDUSTRIALI	68.68	68.68	0.00	2
37331	TECNOAMBIENTE '94	4 062.00	4 062.00	0.00	3
37332	CINTHO OTTICO VASARI	0.00	1 564.57	-1 564.57	1
37333	TUTTO PER L'AUTO ET DI NARDI DANILIO	214.63	214.63	0.00	10
37335	ELAN PHARMA ITALIA SPA EX REGIX ITALIA	13 780.92	37 644.65	-24 863.73	33
37337	MIZIONI LEDIA	7 280.92	8 402.76	-1 121.84	9
37338	EAGLIAROLI ITALIA	10 520.70	12 013.50	-1 092.80	9
37339	MIOZZI GRAZIELLA	7 050.42	8 964.16	-1 913.74	9
37340	MIGNOTTI PAOLA	11 466.47	12 553.07	-1 086.60	9
37341	COFFEN INT S.p.A.	1 697.68	6 571.01	-4 873.33	13
37342	PERELLI GIOVANNI	11 125.87	11 125.87	0.00	8
37342	OTM SRL	17 905.76	205 447.70	-187 541.94	53
37347	CENTRO DI SCHIARISTA' ARELZO	2 308.12	2 451.60	-122.74	6
37350	FARMACIA DA PIERANDREA CICCONETTI	1 023.10	1 823.70	0.00	22
37352	SERVIZIO RISCOSSIONE TRIBUTI-COMUNI	27 182.48	47 936.70	-14 754.20	23
37354	POLLETTA DOMENICO	25.82	25.82	0.00	2
37355	ASTRA TECH SPA	4.00	25 280.16	-25 280.16	6
37357	CARICINI DONATO	1 119.16	1 119.16	0.00	8
37360	FERRAMENTA AGENORI DOMENICO	5 340.34	7 463.51	-2 123.17	43
37363	LA CASA DELLA MARMITTA	284.05	284.05	0.00	6
37364	MEDICAL IDEA S.R.L.	0.00	1 270.21	-1 270.21	2
37366	TANELI GENEVRA	6 809.54	7 944.76	-1 135.22	9
37368	BOCCALANO GIOVANNI	386.77	386.77	0.00	2
37367	CAROGNA MARIO GIUSEPPE	763.63	763.63	0.00	6
37370	ETHA S.R.L.	0.00	4 524.17	-4 524.17	1
37371	BIURISERVIZIO S.R.L.	2 184.00	6 562.60	-4 378.60	4
37373	MOLLI GIUSEPPINA N. A ROMA IL 22.10.139	5 071.89	3 071.89	0.00	2
37375	TRIMBRARINI GIUSEPPE	2 064.85	2 064.85	0.00	10
37374	PEZZER ITALIA S.R.L.	2 480.10	322 518.56	-320 038.46	125
37380	LABORATORI ITALIANI WAILLANT	0.00	201.36	-201.36	2
37383	LIFANENKOVA ELITSAVETA	1 973.21	1 973.21	0.00	12
37384	CESARITTI FRANCESCA	2 526.51	2 526.51	0.00	12
37385	EUROLAS S.N.C.	0.00	37.19	-37.19	1
37386	ANASTASIS SOC. COOP. A.R.L.	0.00	814.40	-814.40	1
37391	GEOM.MASI IVANO	130.52	130.52	0.00	4
37392	F.LLI CARMARONE SNC STRA. DI SERV. ESSO	32.00	32.00	0.00	2
37395	MARZANI ARNALDO NATO II 16/01/1934	721.50	721.50	0.00	4
37394	SAVELLONI ANTONIA NATA IL 22.02.1937	1 140.57	1 140.57	0.00	6
37397	ANTHOS IMPIANTI SRL	0.00	210 674.58	-210 674.58	1
37399	LA ROCCA PETROLI SRL	436.92	436.92	0.00	4
37400	FALEGNAMERIA D'AGOSTINO MAURO	51.44	51.44	0.00	2
37401	OFFICINE ORTOPEDICHE TOMBOLINI S.N.C.	0.00	1 866.56	-1 866.56	1
37403	GO L'IMMAGINE SNC	180.10	180.10	0.00	10
37404	VEDANI ITALIAE	0.00	1 228.01	-1 228.01	1
37405	AST ITALIA SRL	0.00	965.84	-965.84	2
37406	SANTUCCI VILMA	12 557.46	13 650.06	-1 092.60	9
37407	D'ANDREA LORETO	25.82	25.82	0.00	2
37408	SO. GE. I. SRL	15 097.68	18 095.18	-2 997.50	5
37409	CIANFRUCCA ANTONIO	1 284.70	1 284.70	0.00	10
37411	GORGONE GIUSEPPE	177.28	177.28	0.00	2
37415	IMBIFEMA SALVATORE	124.96	124.96	0.00	2
37416	SANDRO SIMONELLI	132.00	132.00	0.00	4
37422	FABRIZI RENATO NATO IL 23.7.30	125.82	125.82	0.00	2
37423	LOGICHE IDRICHE S.R.L.	496.80	496.80	0.00	2
37424	AVIS SEZIONE DI CEFREANO	471.20	471.20	0.00	2
37425	MAZZUCCHI DOMENICO	1 560.00	1 560.00	0.00	2
37426	ORTOPEDIA MERIDIONALE	0.00	280.00	-280.00	1
37430	COBYR SPA	0.00	570.24	-570.24	2
37432	LADECOLA GIUSTINA	6 007.71	7 100.51	-1 092.80	7
37433	DE STEFANIS MARIA L.210/92	7 238.49	8 352.42	-1 113.94	9
37427	CONTE DI CONTE ALFIO E C. SAC	957.39	957.39	0.00	2
37439	RIZZUTI FELICIA N. 8/1/49 L.210/92	7 646.08	8 730.60	-1 084.52	9
37440	ISOL PIRENESTE - SRL	0.00	1 920.00	-1 920.00	1
37441	MEDINAR S.A.S	0.00	936.00	-936.00	1
37442	HEMOCUF	0.00	4 072.21	-4 072.21	4
37443	CERVONI GIOVANNI NATO IL 25.07.1926	669.24	669.24	0.00	6
37445	TOTI FABRIZIO	0.00	420.00	-420.00	1
37446	MASSON SPA	256.16	908.90	-652.74	4
37447	SANIBUR	0.00	420.00	-420.00	1
37450	ELRO IMPIANTI S. R. L.	0.00	9 648.02	-9 648.02	2
37454	SOAVE ANNA MARIA	438.42	438.42	0.00	6
37455	ROSSI BIANCA	903.13	903.13	0.00	8
37452	TESORERIA PROV. V.F. MINISTERO SALUTE	3 021.27	3 021.27	0.00	10
37460	TESTA TOMMASO	632.74	632.74	0.00	4
37462	ALBANESI ANNA RITA	5 569.70	6 683.64	-1 113.94	7
37465	BATTISTI ITALO	5 569.70	6 683.64	-1 113.94	7
37456	BATTISTI GAETANO	5 569.70	6 683.64	-1 113.94	7
37467	BELLUCCI MASSIMO	5 569.70	6 683.64	-1 113.94	7
37468	SCITEK SRL	61.20	6 445.20	-6 384.00	9
37469	MACCIOCCHA PASQUALE	70.17	70.17	0.00	8
37470	CARROCCI RANTERO	5 463.60	6 555.60	-1 092.00	7
37471	CARFAGNA CAMILLO	5 676.10	6 811.38	-1 135.28	7
37472	CONTE ANNA	5 569.70	6 683.64	-1 113.94	7
37473	M.D.E. SRL	129 719.50	129 719.50	0.00	5
37475	CRISTIANI GIACOMO	5 676.10	7 343.48	-1 667.38	7
37476	DE PROSPERIS LUIGI	5 463.60	6 555.60	-1 092.00	7
37477	TC ARREDAMENTI DI CESARE NARDUCCI	1 214.71	1 214.71	0.00	2
37479	DI MASSIMO ANTONIO	6 101.80	7 322.16	-1 220.36	7
37480	DI SARRA PASQUALE	5 569.70	6 683.64	-1 113.94	7
37481	BONTE SERAFIANA	5 463.60	6 555.60	-1 092.00	7
37482	GENTILE NICOLA L.210/92	4 455.76	6 683.64	-2 227.88	5
37484	LA POSTA RITA DANIELA	5 569.70	6 683.64	-1 113.94	7
37485	LEONF MAURO	5 782.78	6 828.33	-1 045.55	7
37486	LEONORA FRANCESCA	5 569.70	6 683.64	-1 113.94	7
37487	MANNENTE ALBERTO	4 796.71	5 995.88	-1 199.17	5
37489	MUCIGLIORI ANGELO	4 455.76	5 569.70	-1 113.94	5
37490	NATALE CARMELA	5 463.60	6 555.60	-1 092.00	7
37491	PACIUTO ALDO	5 569.70	6 683.64	-1 113.94	7
37492	PALMERINI GIACOMO L.210/92	5 569.70	6 683.64	-1 113.94	7



Elementi di selezione:

Conto: 204370501 in Euro DEBITI VERSO FORNITORI NAZIONALI  
 Contabilità: ufficiale Movimenti: provvisori su libro giornale

Conto	Descrizione CONTI	Data	Avete	Saldo	N.mov.pn.
37493	PIZZUPI ORLANDO	4 370.40	5 463.00	-1 092.60	5
37494	QUATTROCIOCCHI GIUSEPPE	5 676.10	6 811.32	-1 135.22	7
37495	ROCOCHI AMELIA	5 569.70	6 683.64	-1 113.94	7
37496	ROMA GIUDITTA	5 483.00	6 555.60	-1 092.60	7
37497	SCARFETTA ASSUNTA	5 463.00	6 555.60	-1 092.60	7
37498	STEDI DANIELA	5 463.00	6 555.60	-1 092.60	7
37499	STIEVEN ANTONIETTA	4 626.23	5 782.70	-1 156.55	5
37500	VIGNOLA DORIANO	5 569.70	6 683.64	-1 113.94	7
37501	ZUDDO ANTONIO L.210/02	5 595.09	7 195.05	-1 199.17	7
37502	SCITTA' COR. DE ITALIA	48.00	36 781.43	-36 713.43	6
37504	ANZELLOTTI BRUNO L.210/92	5 869.48	7 067.37	-1 177.89	7
37506	CFNTRD PRODOTTI TECNICI SRL	0.00	155 739.52	-155 739.52	2
37506	DEL GRECO BIAGIO L.210/92	5 463.00	6 555.60	-1 092.60	7
37507	KACCARDELLI SARA -	73 901.57	73 901.57	0.00	4
37508	AUTONOMI	0.00	2 561.46	-2 561.46	2
37512	VANO VALENTINA	73 901.57	73 901.57	0.00	4
37513	VANO GIULIA	73 901.56	73 901.56	0.00	4
37515	TOMASO AVV. GIUSEPPE	35 454.10	35 454.10	0.00	2
37520	MASSIMO DI STEFANI - CORNICI	108.00	108.00	0.00	2
37522	CIMINI ANTONIO	102.00	102.00	0.00	2
37523	PAGNANELLI ALFREDO	1 731.60	1 731.60	0.00	2
37524	MAC DONELL SILICONAR	0.00	342.75	-342.75	1
37526	MELEO ANTONIO	302.00	302.00	0.00	6
37527	NAPOLITANO FERDINANDO	851.50	851.50	0.00	6
37529	ALONZI RAFFAELE	205.00	205.00	0.00	4
37531	GREP. EL.	0.00	10 960.00	-10 960.00	3
37532	BONALONNA FRANCESCA	0.00	170.44	-170.44	1
37534	SHIRE - ITALIA SPA	0.00	5 951.34	-5 951.34	4
37535	S.C.S. SELLING CONSULTING SERVICE	0.00	489.60	-489.60	1
37536	ADVANCED OFFICE SERVICES SNC	450.00	5 442.00	-4 992.00	12
37537	ECO DIESE SRL	0.00	12 632.40	-12 632.40	1
37540	DONZI INGRESSI AUTOMATICI	0.00	1 455.50	-1 455.50	2
37541	ATEMI HOSPITAL SERVICE	0.00	3 801.16	-3 801.16	9
37542	FERRI ACHILLE	137.35	137.35	0.00	11
37544	TECNOXI S.P.A.	0.00	40 856.72	-40 856.72	29
37546	DUBBLICOM	0.00	321.60	-321.60	2
37547	CANTICOTTI CLEMIA	104.65	104.65	0.00	9
37548	NOTA GIOVANNI	956.00	956.00	0.00	9
37549	MACARI VIRGINIA	577.23	577.23	0.00	9
37550	MACARI ERNESTINA	605.86	605.86	0.00	9
37553	SANITAS	0.00	15 096.61	-15 096.61	21
37554	FLASO SERVIZI SRL	0.00	11 076.00	-11 076.00	2
37555	R.E.M. DI ANTONIO ROBERTA SISTEMI DI AL	95.54	95.54	0.00	2
37556	VALENTI (CAROLIBRERIA)	37.00	37.00	0.00	2
37557	DE POLCA ENNIO	164.75	164.75	0.00	2
37558	FOYS CENTER HOLDING DEI GIOCHI SPA	10.28	10.28	0.00	2
37559	VALENZO DAVIDE	101.74	101.74	0.00	2
37560	TUENCO ARDUINO	25.92	25.92	0.00	2
37561	GRANTERI CARLO	6 125.96	7 239.80	-1 113.84	7
37562	CALLOSI PIERLUIGI (N.31/10/1987)	7 784.74	8 908.68	-1 123.94	7
37563	CARCIONE PASQUALE	13 911.47	15 029.41	-1 117.94	7
37564	PASCARELLI PASQUALE	9 829.16	10 921.76	-1 092.60	7
37565	FIRRI MADDALENA	7 320.31	8 192.91	-862.60	7
37568	ANDEL SRL	2 165.32	4 765.52	-2 600.20	6
37569	MINGARELLI MADDALENA	5 463.00	6 555.60	-1 092.60	7
37570	SCARFAGNA ITALIA	11 910.02	13 045.24	-1 135.22	7
37573	SILO PASQUALINO	1 763.69	1 763.69	0.00	2
37574	CASTAGNETTI MARTA LUISA	1 248.00	1 248.00	0.00	2
37575	RELLINI FRANCO	1 716.00	1 716.00	0.00	2
37576	DI NICOLI SAVINO	1 175.20	1 175.20	0.00	2
37577	DE GAMBILLIS VITTORIA	76.00	76.00	0.00	4
37578	PACIOTTA ITALIA	300.00	300.00	0.00	4
37579	SERATI BARBARA	240.00	240.00	0.00	4
37580	VITI LEONDO	89.00	89.00	0.00	2
37581	CARTOZZI CARMELINA	8 907.25	10 021.20	-1 113.94	7
37582	PETRINI AVV. GIUSEP	400.00	400.00	0.00	2
37584	C.V. GAETANI SRL MACCHINE AGRICOLE	16.61	16.61	0.00	2
37586	BIO SISTEMI SRL	0.00	4 552.09	-4 552.09	5
37587	EMDA SNC	15.40	15.40	0.00	2
37588	MILLECOSI DI MARZILLI GIUSEPPE	42.82	42.82	0.00	2
37589	OMEGA DI CEDRONE FERDINANDO	120.00	120.00	0.00	2
37590	SARPELLI E COLASOVE SNC	53.62	53.62	0.00	6
37591	MULTICHIMICA	150.00	150.00	0.00	2
37592	D'ANNIBALE RIETRO	0.00	12 309.48	-12 309.48	2
37595	TESI SPA	2 088.56	2 088.56	0.01	3
37600	ROTONDO ROBERTO N.02/07/77	2 805.09	2 805.09	0.00	2
37603	CYBERNET ITALIA SPA	0.00	24.17	-24.17	1
37604	STUDIO TECNICO FAZZINI SALVANESCHI	34 767.87	34 767.87	0.00	2
37606	NUOVA ORTOPEDIA SANNITICA SRL	0.00	700.56	-700.56	1
37607	FERRANTE ARMANDO	185.97	185.97	0.00	7
37609	MANGIANTE CLEMENTINA	19.86	19.86	0.00	2
37611	FIGLIACELLI DANIELE N. 12/04/1979	399.11	399.11	0.00	4
37615	GENOVESI GIUSEPPE	5 157.07	5 157.07	0.00	2
37616	BATTISTI MARIA ED ALTRI	5 791.77	5 791.77	0.00	2
37617	PACIONI LUCIA ed altri.	12 601.94	12 601.94	0.00	2
37618	FELICE GAERILE	8 579.62	8 579.62	0.00	2
37619	VALERI CRISTINA	8 942.72	8 942.72	0.00	2
37620	SIMONT FRANCA E MARTA TERESA	7 621.95	7 621.95	0.00	2
37621	ARCHILLETTI BRUNO	8 104.11	8 104.11	0.00	2
37622	SARRACINO VINCENZO	0.00	149.60	-149.60	1
37623	FIACCO ANTONIO	903.76	903.76	0.00	4
37625	RATMONDI ENZO	0.00	317.10	-317.10	1
37626	D'ADAMO FELICE	0.00	130.41	-130.41	1
37627	CATALANO STEFANO	0.00	238.50	-238.50	1
37629	FIORILLI ANNA MARIA	27 815.84	28 900.44	-1 092.60	5
37630	FRISCO ANTONIA	37 209.70	38 323.64	-1 113.94	5
37632	ANNUNZIO LUCIA ANNA	38 153.53	39 246.13	-1 092.60	5
37634	TAGLIAFERRI ERNESTO	22 369.32	23 461.92	-1 092.60	5
37635	MENFES BIOMEDICA	0.00	722.00	-722.00	1
37636	ORTOPEDIA MEROLA S.N.C.	0.00	770.76	-770.76	1
37637	SPANZEDA ROSA	240.12	240.12	0.00	7
37638	TEDESCO DOMENICO	187.68	187.68	0.00	6
37640	CAMALE BAROLA EMIRA	240.12	240.12	0.00	7
37647	ORTOPEDIA L.O.A.M. SNC	0.00	217.74	-217.74	1
37648	TREMENTOZZI RAFFAELE	46 896.14	48 031.36	-1 135.22	5
37649	CARLUZZERIA AUTOPRODOTTA AUTOSOLE SAS	161.39	1 324.12	-1 162.73	5
37650	DEL SIGNORE GIUSEPPE	0.00	130.00	-130.00	1
37651	CAPITANI MOLE	132.00	132.00	0.00	2



Elementi di selezione:

in Euro

Conto: 21 370501 DEBITI VERSO FORNITORI NAZIONALI  
 Contabilità: uffici ale Movimenti: provvisori su libro giornale

Conto	Descrizione conto	Data	Avere	Saldo	N.mov.pri.
37652	S.F.C.	73.85	73.85	0.00	2
37654	DI.FO.MAR. S.P.A.	45 219.50	45 219.50	0.00	2
37655	MAURILION ROSSO	697.80	697.80	0.00	8
37656	GAZZIOLONE MARIA ASSUNTA	780.00	780.00	0.00	2
37658	LAD.ORTOPEDICO IMAR	0.00	262.37	-262.37	1
37661	TANZI EMILINA	0.00	693.42	-693.42	1
37671	MARIANI MARIA PIA	95.70	95.70	0.00	2
37672	AUTOMATION ROMA SRL	49.20	49.20	0.00	2
37674	ERINTER TOP	49.74	49.74	0.00	12
37675	NARDONE ANNA MARIA	57.60	57.60	0.00	2
37676	OZZUCCI GIUSEPPE	723.00	723.00	0.00	2
37677	TERME DI CASCIANA S.P.A.	0.00	1 330.48	-1 330.48	2
37679	OP.CO.STA S.R.L.	0.00	570.00	-570.00	1
37682	AUTOFORNITURE TURRIZIANI COLONNA	87.42	87.42	0.00	2
37684	SCARPETTA DAULO N.28.6.35	21 709.29	21 709.29	0.00	2
37685	OSPEDALE NUCIFADA CA' GRANDA AZIENDA	0.00	1 193.54	-1 193.54	2
37687	ENM ITALIA SRL	0.00	21 600.00	-21 600.00	1
37690	ARITARIA	70.02	70.02	0.00	2
37692	HTT SRL	0.00	187.68	-187.68	2
37693	SART DI FAGLIAROSI GIUSEPPE	0.00	1 140.00	-1 140.00	1
37694	GAMMA HOSPITAL S.P.A.	0.00	6 364.80	-6 364.80	9
37695	A.C. UNIVERSITARIA POLICLIN. TOR VERGATA	0.00	495.28	-495.28	2
37697	INNOVEX SRL	5 359.11	5 637.02	-278.71	22
37700	CIBOLLARO RITA	1 170.00	1 170.00	0.00	2
37703	MONDIAL SNC	0.00	1 123.29	-1 123.29	2
37704	SIMPLY ARGON Tour Operator	13 725.00	13 725.00	0.00	5
37705	SPAZIANI VIACCI	5 796.00	5 796.00	0.00	3
37707	GBR ROSSETTO SPA	0.00	6 435.20	-6 435.20	3
37708	VIRIUNNI LUIGI	272.82	272.82	0.00	2
37709	VITLA VON STEINTHAL SRL	0.00	3 542.49	-3 542.49	2
37713	ORTOZEDIA FRODIESAN	0.00	892.45	-892.45	1
37714	EL.ROBRIKO S.R.L.	1 482.64	1 482.64	0.00	39
37715	DI MAULO AMERICO	28.99	28.99	0.00	2
37717	COFARM S.R.L.	243.56	243.56	0.00	2
37719	VENNITTI MARIA NATA PL. 24.01.1945	164.75	164.75	0.00	2
37720	ELLEUD	189.89	185.00	0.00	2
37722	LIERERIA IL TRITONE	16.11	16.11	0.00	2
37723	HISTORIA NATURAE DI GIOVANNA PENTASSUGI	18.50	18.50	0.00	2
37724	CANTUCCI ALESSANDRO	175.00	175.00	0.00	4
37725	MALTRAPE SRL	165.27	185.37	0.00	2
37727	F.G.F. DI BRUNI FEDERICO & C. S.N.C.	0.00	680.20	-680.20	1
37729	ADUTORI ANGELO L.210/92	7 039.31	8 162.47	-1 092.60	5
37730	PELLIARDINI MARINA	9 353.00	9 464.94	-1 113.94	5
37731	BIANCHI GIUSEPPE	23 352.10	24 466.04	-1 113.94	5
37732	BIANI ANNA FITA	3 830.78	5 012.73	-1 181.94	5
37732	BRAGAGLIA VINCENZA	6 682.22	7 796.16	-1 113.94	5
37734	CAPUTO RAFFAELA L.210/92	10 593.09	11 760.90	-1 177.89	5
37735	CARILLO ANGELO	5 108.43	6 243.77	-1 135.22	5
37736	CASTRECHINI ALESSANDRO L.210/92	25 093.69	26 186.29	-1 092.60	5
37737	CATALLO GIUSEPINA L.213/92	24 078.84	25 256.73	-1 177.89	5
37738	CORSI ANNA MARIA	22 907.11	25 021.11	-1 113.94	5
37739	CRUSPINO BIAGIO EGIDIO L.210/92	13 102.71	14 195.31	-1 092.60	5
37740	FIACCO MARIANNA	7 646.08	8 738.68	-1 092.60	5
37741	GALARISC IGA	10 374.93	11 467.53	-1 092.60	5
37742	GALLIACCO ALESSANDRO	6 008.37	7 101.37	-1 092.60	5
37743	GRAZIANO ELEONORA	6 008.77	7 101.37	-1 092.60	5
37744	MAGNAFERA BENEDETTO	12 572.82	13 686.76	-1 113.94	5
37745	MORETTA GIACINTO	7 376.26	8 511.43	-1 135.22	5
37746	NARDONE MARIA ANTONIA	6 554.54	7 647.14	-1 092.60	5
37747	ROMA GIUSEPINA	49 916.36	51 030.32	-1 113.94	5
37748	SFRACQUALURSI VINCENZO	11 132.25	12 246.19	-1 113.94	5
37749	TESTA SILEGIO	6 125.01	7 239.05	-1 113.94	5
37750	TISEO FRANCO	4 455.76	5 569.70	-1 113.94	5
37751	TORRICE FRANCO	12 609.35	13 924.29	-1 113.94	5
37752	CEAM SRL - PROGETTAZIONE COSTRUZIONE	0.00	861.60	-861.60	1
37753	MARSELLA ANTONINO	545.24	545.24	0.00	2
37760	CORVINO PASQUALE & C. - S.A.S.	0.00	34 209.60	-34 209.60	4
37761	EMMERRELOGIC SRL	0.00	4 787.10	-4 787.10	3
37762	SISTEMI SUD SRL	310.93	1 064.93	-774.00	6
37766	RTP IMPIANTI SUD SRL	57.60	57.60	0.00	2
37767	MIRAI MANUFACTURING CO. S.R.L.	0.00	255.14	-255.14	2
37768	DE ANGELIS ROLANDO	300.78	300.78	0.00	2
37769	NARDUCCI ADALGISA N.04/01/27	5 463.00	6 555.60	-1 092.60	5
37770	BIOCHIMICI PEN spa	0.00	164.75	-164.75	1
37771	CPINOS S.P.A.	0.00	8 574.73	-8 574.73	13
37773	CENTRO EVANGELICO RECUPERO TOSSICODIPEN	0.00	1 151.34	-1 151.34	1
37774	EL.MED.GARDA SAS	0.00	425.66	-425.66	1
37777	FARMACIA FLOGIO DR. ANTONIO	0.00	58.02	-58.02	1
37778	ISSOC SERVIZI	0.00	89 760.00	-89 760.00	3
37783	FIA PIETRO	1 232.07	1 232.07	0.00	2
37786	PICA SILVIO	263.75	263.75	0.00	2
37798	HITTA SPAZIANI LUCIANA	100.00	100.00	0.00	2
37785	BIANCHI PAULINA	550.20	550.20	0.00	2
37790	NATALIZIA CORRADO	252.00	252.00	0.00	2
37791	QUAGLIARI LUIGI	1 033.20	1 033.20	0.00	2
37793	SEVERA FRANCO	14.46	14.46	0.00	2
37794	AUDIO TECHNOLOGIES S.P.A.	0.00	2 981.42	-2 981.42	2
37796	ROSO ANNA	1 921.50	2 195.00	-273.20	7
37797	LORETI CARLO	1 521.65	1 521.65	0.00	2
37799	FABRIZI SONIA -LAV. ARTISTICA DEL MARMO	0.00	1 659.24	-1 659.24	1
37800	DIPIA DE CASTANO DOMENICO	155.00	155.00	0.00	6
37801	TAGLIONE SANTO	735.00	735.00	0.00	2
37802	RIAZZI FELTRVO	735.00	735.00	0.00	2
37802	FMS ITALY SPA	247 303.42	305 074.14	-57 770.72	0
37803	PASSERINI SHOW ROOM SRL	87.00	87.00	0.00	2
37804	CASA IDEA DIMO SRL	89.00	89.00	0.00	2
37805	D'IPPOLITI PIETRO	32 834.77	32 834.77	0.00	2
37807	CENTRO COSTRUZIONI SRL	513.00	513.00	0.00	4
37808	FRACCONI ALESSANDRO	191.09	191.09	0.00	2
37809	BRICO LIRI SAS DI BELLECCCHI FABIO & C	39.00	39.00	0.00	2
37810	M.I.P. DI MURRO ROBERTO	24.00	24.00	0.00	2
37812	EUGEN MANTONOSPITAL	0.00	210.45	-210.45	1
37814	DI FRETE ERNDO	40.00	40.00	0.00	2
37817	MARIZIO TOSPIENO	30.99	30.99	0.00	2
37818	IL FIGLIO A.R.L. SOCIETA' CONSORTILE	0.00	10 203.87	-10 203.87	3
37820	SME S.R.L.	0.00	757.69	-757.69	1
37821	GAES	0.00	1 278.35	-1 278.35	2
37824	FUMAGALLI SRL	0.00	2 292.37	-2 292.37	1



Elementi di selezione:

in Euro

DEBITI VERSO FORNITORI NAZIONALI

Conto: 204370501  
 contabilità: ufficiale

Movimenti: provvisori su libro giornale


Conto	Descrizione conto	Data	Avere	Saldo	N. mov. gn.
37020	LA FAVONCSA SNC	0.00	1 115.54	-1 115.54	2
37021	PAIMIRANI S.R.L.	0.00	1 727.41	-1 727.41	1
37024	CARLOMUSTO MARIANNA NATA 06/11/1925	119.98	119.98	0.00	2
37035	MESSINA SALVATORE	208.00	208.00	0.00	2
37036	VITTEZI GIUSEPPE	33.00	33.00	0.00	2
37037	CENTRO ORTOPEDICO S.r.l.	0.00	1 485.04	-1 485.04	3
37039	SALVATORI MARIA LILIA	22 914.20	24 006.80	-1 092.60	3
37040	PERROZZI FRANCESCA L.210/92	49 551.48	50 644.08	-1 092.60	3
37041	REXINE GIUSEPPE	5 935.33	5 935.33	0.00	2
37042	PAOLOZZI GIACINTO AUTOCARROZZERIA	0.00	402.90	-402.90	1
38048	CARINCI NORMA SUSANNA	25.82	25.82	0.00	2
38049	ENEL VENDITA GAS S.P.A.	0.00	126.88	-126.88	2
38050	VWR INTERNATIONAL S.R.L. EK MERCK	7 849.95	10 334.16	-2 484.21	13
38054	GUGLIEMINI ADA EX BID. RECELVITA	525.00	525.00	0.00	2
38056	MANCINI GINA	422.40	422.40	0.00	2
38057	A.F.M. FARMACOVA S.R.L.	0.00	119.33	-119.33	1
38062	COMUNITA' MONDO NUOVO	0.00	703.20	-703.20	1
38063	MRA LAZIO S.R.L.	0.00	2 803.21	-2 803.21	3
38064	LA SANITARIA S.R.L.	0.00	565.69	-565.69	1
38066	FIACCO CESTRA	234.26	234.26	0.00	2
38067	DI STEFANO FRANCESCO	273.31	273.31	0.00	2
38069	LIEO CELESTE DI GIRARDI DOMENICO	30.00	30.00	0.00	2
38070	CASCIELLA TV VIDEO AUDIO	50.00	50.00	0.00	2
38071	MATTIA LUIGI	33.00	33.00	0.00	2
38072	C.D.O. SNC	669.76	669.76	-22.99	17
38076	FARMACIA REMETA 3 CONTI.PARIS LORETA	0.00	173.36	-173.36	2
38077	SANITARIA MO.VAR	0.00	397.68	-397.68	1
38087	ADINOLETTI FELICETTA	525.00	525.00	0.00	2
38088	CITOTOLI AUGUSTA	525.00	525.00	0.00	2
38089	D'ONOFRIO VINCENZO	525.00	525.00	0.00	2
38090	DE NICOLA ELIO	525.00	525.00	0.00	2
38091	DE SANTIS GIOVANNI	525.00	525.00	0.00	2
38092	DI MARIO PIETRANTONIO	525.00	525.00	0.00	2
38093	GIANNETTA ERNESTO	525.00	525.00	0.00	2
38094	PHARMAMONT	0.00	212.45	-212.45	1
38096	MINGARELLI PIETRO	525.00	525.00	0.00	2
38097	PELLEGRINI ANTONIETTA	1 470.00	1 470.00	0.00	2
38098	REVICI VALENTINO	525.00	525.00	0.00	2
38099	STACCONE MARIO	525.00	525.00	0.00	2
38100	DEL BECCO MARIA TERESA	525.00	525.00	0.00	2
38102	CAMPISI RITA	525.00	525.00	0.00	2
38103	PAGNANELLI ANTONIO	0.00	6 930.68	-6 930.68	2
38104	PACITO LILLIANA	0.00	6 930.68	-6 930.68	2
38105	MINGARELLI MARIA CRISTINA	525.00	525.00	0.00	2
38106	BOISELLI PIETRO	455.00	455.00	0.00	2
38108	CLARABELLA RAFFAEL	0.00	5 061.97	-5 061.97	2
38109	PRUCE ANTONELLA	0.00	2 892.55	-2 892.55	1
38113	MI. SE SRL	0.00	36 100.00	-35 100.00	1
38114	ARQUINI VINCENZO	5 256.82	5 256.82	0.00	2
38115	TECNOSTIM S.R.L.	0.00	6 117.04	-6 117.04	1
38117	ACTELION PHARMACEUTICALS ITALIA SRL	0.00	5 491.20	-5 491.20	1
38118	FARMASHP	0.00	205.88	-205.88	1
38120	TIN.IT	0.00	122.00	-122.00	1
38122	NEL DINA RITA	92.14	92.14	0.00	2
38123	DE KLASIS SERGIO FULVIO	72.01	72.01	0.00	2
38124	CASINELLI UGO	385.33	385.33	0.00	2
38125	IAPFATE GIANLUCA	360.07	360.07	0.00	2
38126	SCENNA FILIO	735.00	735.00	0.00	2
38127	SIMONELLI MARIA	13.63	13.63	0.00	2
38128	FLOIANI VENTURA	495.61	495.61	0.00	2
38129	ASSOCIAZIONE NUOVI ORIZZONTI ONLUS	0.00	22 830.29	-22 830.29	11
38132	TUBITALIA SRL	22.62	22.62	0.00	2
38139	CORDIS ITALIA S.P.A.	0.00	192.00	-192.00	1
38140	FARMACIA SGRAVO MARIA	0.00	680.95	-680.95	1
38141	DEL FAN ELETTAUTO SNC	93.60	93.60	0.00	2
38142	NIVI CREDIT SRL	90.47	90.47	0.00	2
38144	MARROCCO ROBERTINO	0.00	216.00	-216.00	1
38145	ESPOSITO AVV. CIRO	22 217.24	22 217.24	0.00	2
38146	CAGGIANO AVV. MARCO	8 584.07	8 584.07	0.00	2
38147	HISTO-LINE LABORATORIES	0.00	767.26	-767.26	1
38151	QUATTROCIOCCHI ANGELO METOFECINA AMICI	151.44	151.44	0.00	2
38156	DI BASILINA ANTONIETTA	0.00	73.75	-73.75	1
38160	CAPONERA BRUNA	0.00	680.93	-680.93	1
38162	COFATHEX SERVIZI SEA	0.00	13 107.67	-13 107.67	1
38165	GENERAL LINE.com S.R.L.	0.00	110.40	-110.40	1
38167	RELIGIO ARTICOLI RELIGIOSI	108.00	108.00	0.00	2
38168	DE SANTIS SRL	31.08	31.08	0.00	4
38172	COMASSI ETIORE	727.74	727.74	0.00	6
38176	IFE - ISTITUTO BIOCHIMICO FIORENTINO	0.00	121.82	-121.82	1
38177	CASA LEN TONINO BELLO	0.00	939.96	-939.96	1
38180	IKEA ITALIA RETAIL	43.39	43.39	0.00	2
38182	ALONZI ROCCO	120.00	120.00	0.00	2
38183	AZIENDA OSPED. GREGORIO 1"	0.00	841.34	-841.34	1
38189	M.V.S. SRL	0.00	3 604.97	-3 604.97	1
38190	AGIENDA U.S.I. RIETI	0.00	690.79	-690.79	1
38192	CANALE PARMIA ELISA	0.00	107.64	-107.64	1
38195	COOPERATIVA SOCIALE EXODUS ARL	0.00	2 711.36	-2 711.36	1
38193	MP3 SNC DI MONICELLI DR. SANTE	57.00	57.00	0.00	2
38193	EPG S.R.L. di SALUCCI FABRIZIO & C.	308.76	308.76	0.00	6
38197	EUROMERICA 2003 SRL EX SANI-PANT SRL	50 345.63	85 316.14	-35 970.51	02
38198	LA TECHIKA SRL	180.00	180.00	0.00	2
38198	ADALTISS ITALIA SPA EX BIOCHEM IMMUN.	18 841.15	36 778.73	-17 937.58	10
38199	FORTEL SRL	240.00	240.00	0.00	2
38199	SCIENTINI FERMANEO	265.85	265.85	0.00	4
38199	STILF OTTICA NUOVA FOTOGRAFIA	27.00	27.00	0.00	2
38199	MALLICKROBT BAKER	0.00	230.95	-230.95	1
38199	GI. ESSE SRL	60.00	60.00	0.00	2
38199	JES DI BACHAROL VIVIAN	150.00	150.00	0.00	2
38199	THAMED SRL EX MCGHAN MEDICAL SRL	20 009.43	95 852.83	-67 843.40	20
38146	ITOP ORTOPEDIA ASSOCIATA SRL	25.00	25.00	0.00	2
38147	ABBIGLIAMENTO DEL BROCCO MEMMINA	160.95	160.95	0.00	2
38170	BARBERAT SRL	0.00	1 152.15	-1 152.15	1
38184	UNIVERSITA' CAMPUS BIO-MEDICO DI ROMA	0.00	570.68	-570.68	1
38186	T.R.L. DI FARNOLI E RANUCCI	90.00	90.00	0.00	2
38189	STANTON PHARMACEUTICALS SPA	10 441.43	35 828.48	-25 387.05	34
38125	FERRI TUNTO PER TUTTI ELLEGI GEST SRL	30.85	30.85	0.00	2
38126	ACQUA E SAPONE DELTA SRL	5.20	5.20	0.00	2
38127	MANCINI SPA	147.73	147.73	0.00	2



Elementi di selezione:

Conto: 204370501 in Euro  
 Contabilità: ufficiale Movimenti: provvisori su libro giornale  
 DEDITI VERSO FORNITORI NAZIONALI

Conto	Descrizione conto	Data	Avere	Saldo	N.mov.pn.
39228	CUMMO SRL	7.50	7.50	0.00	2
39223	A.C.A. ONGRE	226.77	226.77	0.00	2
39245	ARG MEDICA ANALISI SRI	6.20	6.20	0.00	2
39263	FARMACENTA CIOTTE GIO BATTISTA	6.20	6.20	0.00	2
39265	FARMANED SRL	912.56	912.56	0.00	10
39260	SEPMITEL SRL	22.00	22.00	0.00	2
39270	CZCM. MICHELE PIZZUTELLI	300.00	300.00	0.00	4
39271	SANT-PANE	162.00	162.00	0.00	2
39309	MARINI ALBERTA	17.00	17.00	0.00	4
39330	CAIRA ANGELINA	82.80	82.80	0.00	2
39332	COSTRUZIONI INDUSTRIALI PANDOZZI SNC	10.00	10.00	0.00	4
39394	COMAFER SAS	34.00	34.00	0.00	2
39395	D.S.G. INFORMATICA SRI	31.18	31.18	0.00	2
39396	FIRENZE LUCE SRI	18.00	18.00	0.00	2
39420	ASS. SUPER NUOVO CLASSE 2002	100.00	100.00	0.00	2
39452	INTECONDC	85.50	85.00	0.00	2
39455	ERFO	89.45	89.45	0.00	2
39460	SEGNALI DI FUMO	52.59	52.50	0.00	2
39562	EGWANA FICRO	59.99	59.99	0.00	8
39653	ROSSI MARISA	530.00	530.00	0.00	8
39799	LATHAM TOUR DI FABRATERIA VIAGGI SAS	44 737.19	44 737.19	0.00	8
	----- senza fornitore -----	10 700.00	52 440.07	-47 740.04	10
<b>Totale</b>		<b>123 329 259.95</b>	<b>318 813 125.24</b>	<b>-195 483 865.29</b>	<b>63995</b>



Elementi di selezione:

Conto: 204379501 in Euro DEBITI VERSO FORNITORI NAZIONALI  
Contabilità: ufficiale Movimenti: provvisori su libro giornale

Conto	Descrizione conto	Dare	Avere	Saldo	N.mov.po.
Conto	Descrizione	Attivo	Passivo		
	ATTIVO	0.00	0.00		
	PASSIVO	0.00	195 483 865.29		
	Totale dei salci	0.00	195 483 865.29		
	Utile/perdita	195 483 865.29	0.00		
	Totale a pareggio	195 483 865.29	195 483 865.29		

# BANCA DI ROMA

1331 FILIALE DI FROSINONE 5



FROSINONE, 31/01/2003.-

AZIENDA SANITARIA LOCALE FROSINONE  
 U.S. 31/01/2003  
 - 31/12/2002  
 Responsabile  
 Pat. N° 442

SPETT/LE AZIENDA SANITARIA LOCALE FROSINONE  
 VIA ARMANDO FABI  
 03100 FROSINONE


++++++

OGGETTO: RENDICONTO E VERIFICA DI CASSA ORDINARIA AL 31/12/2002.-

IN RIFERIMENTO ALLA RICHIESTA DI CUI ALL'OGGETTO, CON LA PRESENTE CI PREGIAMO  
 COMUNICARE LA SITUAZIONE CONTABILE DEL RAPPORTO DI C/C N. 10.74 INTESTATO ALLA  
 AZIENDA USL FROSINONE, GESTITO PRESSO QUESTA DIPENDENZA A CHIUSURA CONTABILE DEL  
 GIORNO: 31/12/2002:

- FONDO DI CASSA AL 31/12/2001 . . . . .	4.214.027,42.=
- ENTRATE:	
REVERSALI INCASSATE ESERCIZIO 2002 . . . . .	549.916.408,52.=
SOSPESI ENTRATA CARTE CONTABILI ES. 2002 . . . . .	1.201.608,25.=
- USCITE:	
MANDATI PAGATI ESERCIZIO 2002 . . . . .	553.882.218,24.=
SOSPESI USCITA CARTE CONTABILI ES. 2002 . . . . .	===
- FONDO DI CASSA AL 31/12/2002 . . . . .	1.449.825,95.=
=====	
- DISPONIBILITA' SALDI KANKIT FROSINONE	
C/C 58471 GEST. CORRENTE SALDO	===
C/C 59471 C/ CAPITALE SALDO	1.449.825,95

DISTINTI SALUTI,



IL TESORIERE  
**BANCA DI ROMA**  
**FROSINONE 5**

++++++

TES045

BANCA DI ROMA

23/01/2003

1331A08

VISUALIZZAZIONE ESERCIZIO

14:56:20

ENTE: 1873 AZIENDA USL FROSINONE

ANNO ESERC.: 2002

STRUTTURA BILANCIO: 04 U.S.L.

3% DI CASSA (S/N): S RESIDUO: C (C=CUMULAT./A=ANALIT./N=NON PREVISTO)

IZIO INS. BIL.: GG RIT.: 30 DATA EMIS. CONS.:

DATA DUPLICA ESERCIZIO: 02 01 2003 RESIDUO ESERCIZIO SUCCESSIVO (C/A/N): C

DATA CHIUSURA DEFINITIVA ESERCIZIO:

TIPO ESPRES. ESERCIZIO: DO (DO=DDIC./ST=STANZ./DS=DDI.STANZ ) \*\*EURO\*\*

AVANZO INIZIALE: 0,00 AV. ATTUALE: 0,00

FONDO INIZIALE DI CASSA: 4.214.027,42

IMPORTO REVERSALI CARICATE

IMPORTO REVERSALI INCASSATE: 549.687.649,01

IMPORTO MANDATI IMPEGNATI

IMPORTO MANDATI PAGATI: 553.882.218,24

SPESI ENTRATA

SPESI USCITA: 1.430.367,76

FONDO DI CASSA EFFETTIVO

FONDO DI CASSA CON IMPEGNI: 1.449.825,95

1.449.825,95

BOLLETTE EMESSE: 8491

QUOTANZE EMESSE: 17683


FUNZIONE:

F1=HELP

F2=CLEAR

F3=MENU PRECEDENTE

F9=ALTRI DATI







FROSINONE, 15/01/2004.=

AZIENDA DEL FROSINONE	
U.O.C. Amministrazione e Finanza	
15 GEN. 2004	
Responsabile <i>[Signature]</i>	
Prot.N° 38	Firma

SPETT/LE

AZIENDA SANITARIA LOCALE FROSINONE  
VIA ARMANDO FABI

03100

FROSINONE

+++++

**OGGETTO:** ANTICIPAZIONI STRAORDINARIE DI CASSA - ATTESTAZIONE SALDI AL 31/12/2002.-

IN OTTEMPERANZA A QUANTO DISPOSTO DALLA REGIONE LAZIO ASS.TO PROGRAMMAZIONE E BILANCIO CON CIRCOLARE N. 9 DEL 25/10/2002 SI COMUNICANO, DI SEGUITO, I SALDI AL 31/12/2002 RIFERITI ALLA ESPOSIZIONE DELLE ANTICIPAZIONI STRAORDINARIE DI CASSA CONCESSE ALLA AZIENDA SANITARIA LOCALE DI FROSINONE:

- COD. 3660 = ANT. STR. A GARANZIA PIGNORAMENTI FINO AL 1999 = 9.567.083,64.=
- COD. 4380 = ANT. STR. A GARANZIA PIGNORAMENTI DAL 2000 = 6.334.535,27.=
- COD. 3661 = ANT. STR. A RIPIANAMENTO DISAVANZI 1995/1997 = 18.665.236,00.=
- COD. 4379 = ANT. STR. PER PASSIVITA' ANNI 1995/1999 = 26.289.491,14.=
- COD. 4478 = ANT. STR. PER ATTI TRANSATTIVI = 15.132.209,90.=
- COD. 4573 = ANT. STR. CONGUAGLI ANNO/2001 = 22.981.692,00.=
- COD. 4589 = ANT. STR. TRANS. CASE DI CURA ACCREDITATE = 7.375.004,00.=

DISTINTI SALUTI,

IL TESORIERE

**BANCA DI ROMA**  
**FROSINONE 5**

+++++

TES045

BANCA DI ROMA

15/01/2004

L1331A02

VISUALIZZAZIONE ESERCIZIO

09:56:07

ID. ENTE: 3660 ASL FROSINONE GARAN.PIGN.11.5.99

ANNO ESERC.: 2002

STRUTTURA BILANCIO:

BIL. DI CASSA (S/N): RESIDUO: (C=CUMULAT./A=ANALIT./N=NON PREVISTO)

INIZIO INS. BIL.: GG RIT.: DATA EMIS. CONS.:

DATA DUPLICA ESERCIZIO: 31 12 2002 RESIDUO ESERCIZIO SUCCESSIVO (C/A/N):

DATA CHIUSURA DEFINITIVA ESERCIZIO: 01 12 2003

TIPO ESPRES. ESERCIZIO: (DO=DODIC./ST=STANZ./DS=DOD.STANZ.) \*\*EURO\*\*

AVANZO AMMINISTR.: 0,00 AV.ATTUALE: 0,00

DEFICIT INIZIALE DI CASSA : -8.153.361,58

IMPORTO REVERSALI CARICATE :

IMPORTO REVERSALI INCASSATE :

IMPORTO MANDATI IMPEGNATI :

IMPORTO MANDATI PAGATI :

SOSPESI ENTRATA :

SOSPESI USCITA : 1.413.722,06

DEFICIT DI CASSA EFFETTIVO : -9.567.083,64

DEFICIT DI CASSA CON IMPEGNI : -9.567.083,64

BULLETTE EMESSE: 1 QUIETANZE EMESSE: 15

FUNZIONE:

0449 \*\*\* ESERCIZIO CHIUSO \*\*\*

F1=HELP F2=CLEAR

F3=MENU PRECEDENTE

F9=ALTRI DATI



TES045

BANCA DI ROMA

15/01/2004

L1331A02

VISUALIZZAZIONE ESERCIZIO

09:56:41

ID. ENTE: 4380 ASL/FR ANT.GAR.PIGNOR.SUCC.11.5.99

ANNO ESERC.: 2002

STRUTTURA BILANCIO:

BIL. DI CASSA (S/N): RESIDUO: (C=CUMULAT./A=ANALIT./N=NON PREVISTO)

INIZIO INS. BIL.: GG RIT.: DATA EMIS. CONS.:

DATA DUPLICA ESERCIZIO: 31 12 2002 RESIDUO ESERCIZIO SUCCESSIVO (C/A/N):

DATA CHIUSURA DEFINITIVA ESERCIZIO: 01 12 2003

TIPO ESPRES. ESERCIZIO: (DO=DODIC./ST=STANZ./DS=DOD.STANZ.) \*\*EURO\*\*

AVANZO AMMINISTR.: 0,00 AV.ATTUALE: 0,00

DEFICIT INIZIALE DI CASSA : -593.929,54

IMPORTO REVERSALI CARICATE :

IMPORTO REVERSALI INCASSATE :

IMPORTO MANDATI IMPEGNATI :

IMPORTO MANDATI PAGATI :

SOSPESI ENTRATA :

SOSPESI USCITA : 5.740.605,73

DEFICIT DI CASSA EFFETTIVO : -6.334.535,27

DEFICIT DI CASSA CON IMPEGNI : -6.334.535,27

BULLETTE EMESSE: 1 QUIETANZE EMESSE: 29

FUNZIONE:

0449 \*\*\* ESERCIZIO CHIUSO \*\*\*

F1=HELP F2=CLEAR

F3=MENU PRECEDENTE

F9=ALTRI DATI

TES045

BANCA DI ROMA

15/01/2004

L1331A02

VISUALIZZAZIONE ESERCIZIO

09:57:14

COD. ENTE: 3661 ASL FROSINONE RIPIAN.DISAV. 95/97

ANNO ESERC.: 2002

STRUTTURA BILANCIO:

BIL. DI CASSA (S/N): RESIDUO: (C=CUMULAT./A=ANALIT./N=NON PREVISTO)

INIZIO INS. BIL.: GG RIT.: DATA EMIS. CONS.:

DATA DUPLICA ESERCIZIO: 31 12 2002 RESIDUO ESERCIZIO SUCCESSIVO (C/A/N):

DATA CHIUSURA DEFINITIVA ESERCIZIO: 01 12 2003

TIPO ESPRES. ESERCIZIO: (DO=DODIC./ST=STANZ./DS=DOD.STANZ.) \*\*EURO\*\*

AVANZO AMMINISTR.: 0,00 AV.ATTUALE: 0,00

DEFICIT INIZIALE DI CASSA : -18.665.236,77

IMPORTO REVERSALI CARICATE :

IMPORTO REVERSALI INCASSATE :

IMPORTO MANDATI IMPEGNATI :

IMPORTO MANDATI PAGATI :

SOSPESI ENTRATA :

0,77

SOSPESI USCITA :

DEFICIT DI CASSA EFFETTIVO : -18.665.236,00

DEFICIT DI CASSA CON IMPEGNI : -18.665.236,00

BULLETTE EMESSE: 2 QUIETANZE EMESSE:

FUNZIONE:

0449 \*\*\* ESERCIZIO CHIUSO \*\*\*

F1=HELP

F2=CLEAR

F3=MENU PRECEDENTE

F9=ALTRI DATI



TES045

BANCA DI ROMA

15/01/2004

L1331A02

VISUALIZZAZIONE ESERCIZIO

09:57:51

COD. ENTE: 4379 ASL FROSINONE-ANT.PASSIVITA'1995/99

ANNO ESERC.: 2002

STRUTTURA BILANCIO:

BIL. DI CASSA (S/N): RESIDUO: (C=CUMULAT./A=ANALIT./N=NON PREVISTO)

INIZIO INS. BIL.: GG RIT.: DATA EMIS. CONS.:

DATA DUPLICA ESERCIZIO: 31 12 2002 RESIDUO ESERCIZIO SUCCESSIVO (C/A/N):

DATA CHIUSURA DEFINITIVA ESERCIZIO: 01 12 2003

TIPO ESPRES. ESERCIZIO: (DO=DODIC./ST=STANZ./DS=DOD.STANZ.) \*\*EURO\*\*

AVANZO AMMINISTR.: 0,00 AV.ATTUALE: 0,00

DEFICIT INIZIALE DI CASSA : -29.945.394,22

IMPORTO REVERSALI CARICATE :

IMPORTO REVERSALI INCASSATE :

IMPORTO MANDATI IMPEGNATI :

IMPORTO MANDATI PAGATI :

SOSPESI ENTRATA :

29.945.981,43

SOSPESI USCITA :

26.290.078,35

DEFICIT DI CASSA EFFETTIVO : -26.289.491,14

DEFICIT DI CASSA CON IMPEGNI : -26.289.491,14

BULLETTE EMESSE: 3 QUIETANZE EMESSE: 49

FUNZIONE:

0449 \*\*\* ESERCIZIO CHIUSO \*\*\*

F1=HELP

F2=CLEAR

F3=MENU PRECEDENTE

F9=ALTRI DATI

TES045

BANCA DI ROMA

15/01/2004

L1331A02

VISUALIZZAZIONE ESERCIZIO

09:58:37

COD. ENTE: 4478 ASL FR.- ANT. STR. ATTI TRANSATTIVI

ANNO ESERC.: 2002

STRUTTURA BILANCIO:

BIL. DI CASSA (S/N): RESIDUO: (C=CUMULAT./A=ANALIT./N=NON PREVISTO)

INIZIO INS. BIL.: GG RIT.: DATA EMIS. CONS.:

DATA DUPLICA ESERCIZIO: 31 12 2002 RESIDUO ESERCIZIO SUCCESSIVO (C/A/N):

DATA CHIUSURA DEFINITIVA ESERCIZIO: 01 12 2003

TIPO ESPRES. ESERCIZIO: (DO=DODIC./ST=STANZ./DS=DOD.STANZ.) \*\*EURO\*\*

AVANZO AMMINISTR.: 0,00 AV.ATTUALE: 0,00

DEFICIT INIZIALE DI CASSA : -5.305.445,37

IMPORTO REVERSALI CARICATE :

IMPORTO REVERSALI INCASSATE :

IMPORTO MANDATI IMPEGNATI :

IMPORTO MANDATI PAGATI :

SOSPESI ENTRATA : 855.741,76

SOSPESI USCITA : 682.506,29

DEFICIT DI CASSA EFFETTIVO : -5.132.209,90

DEFICIT DI CASSA CON IMPEGNI : -5.132.209,90

BULLETTE EMESSE: 3 QUIETANZE EMESSE: 5


FUNZIONE:

0449 \*\*\* ESERCIZIO CHIUSO \*\*\*

F1=HELP F2=CLEAR

F3=MENU PRECEDENTE

F9=ALTRI DATI



TES045

BANCA DI ROMA

15/01/2004

L1331A02

VISUALIZZAZIONE ESERCIZIO

09:59:09

COD. ENTE: 4573 AZIENDA USL FROSINONE-CONGUAGLIO 2001

ANNO ESERC.: 2002

STRUTTURA BILANCIO:

BIL. DI CASSA (S/N): RESIDUO: (C=CUMULAT./A=ANALIT./N=NON PREVISTO)

INIZIO INS. BIL.: GG RIT.: DATA EMIS. CONS.:

DATA DUPLICA ESERCIZIO: 31 12 2002 RESIDUO ESERCIZIO SUCCESSIVO (C/A/N):

DATA CHIUSURA DEFINITIVA ESERCIZIO: 01 12 2003

TIPO ESPRES. ESERCIZIO: (DO=DODIC./ST=STANZ./DS=DOD.STANZ.) \*\*EURO\*\*

AVANZO AMMINISTR.: 0,00 AV.ATTUALE: 0,00

DEFICIT INIZIALE DI CASSA : -21.388.107,76

IMPORTO REVERSALI CARICATE :

IMPORTO REVERSALI INCASSATE :

IMPORTO MANDATI IMPEGNATI :

IMPORTO MANDATI PAGATI :

SOSPESI ENTRATA :

SOSPESI USCITA : 1.593.584,24

DEFICIT DI CASSA EFFETTIVO : -22.981.692,00

DEFICIT DI CASSA CON IMPEGNI : -22.981.692,00

BULLETTE EMESSE: QUIETANZE EMESSE: 2

FUNZIONE:

0449 \*\*\* ESERCIZIO CHIUSO \*\*\*

F1=HELP F2=CLEAR

F3=MENU PRECEDENTE

F9=ALTRI DATI

YES04E

BANDA DI ROMA

31/01/2006

L1001A00

VISUALIZZAZIONE ESERCIZIO

11-14-137

UD. ENTE, 4000 ANL FR TRANS CAGE CURA ACCRED.

0010 ESERCIZIO 2005

STRUTTURA BILANCIO:

BIL. DI CASSA (FRAN.)

RESIDUO. (CUMULATIVA ANALISI RELAZION. OBBLIGATA)

INIZIO ESERCIZIO

00 RET. (CUMULATIVA ESERCIZIO)

DATA DUPLICA ESERCIZIO: 31 12 2005

RESIDUO ESERCIZIO CUMULATIVO (FRAN.)

DATA INVIATURA DEFINITIVA ESERCIZIO: 01 12 2005

TIPO ESPRES. COLLEZIONE

000=DOBIC./ST=STANT./AG=IMP. OTT. S. SCELTO\*\*

PIANZO AMMINISTR.

0,00 AL ATTUALE

0,00

FONDO INIZIALE DI CASSA

IMPORTO RIVERSALI CARICATE

IMPORTO RIVERSALI INCASSATE

IMPORTO RIVERSALI INCASSATI

IMPORTO RIVERSALI INCASSATI

IMPORTO RIVERSALI INCASSATI

IMPORTO RIVERSALI INCASSATI

DEFICIT DI CASSA EFFETTIVO

DEFICIT DI CASSA CON IMPONIBILI

DEFICIT INCASSI

QUOTAZIONE ESERCIZIO

0,000.000,00

INIZIONE:

0449 \*\*\* ESERCIZIO CHIUSO \*\*\*

1=MENU F2=MENU F3=MENU F4=MENU F5=MENU F6=MENU F7=MENU F8=MENU F9=ALTRI DATI

F3=MENU RECESSIONE

F9=ALTRI DATI

