

## GIUNTA REGIONALE DEL LAZIO

oooooooooooooooooooo

ESTRATTO DAL PROCESSO VERBALE DELLA SEDUTA DEL

23 DIC. 2004

ADDI 23 DIC. 2004

NELLA SEDE DELLA REGIONE LAZIO, IN VIA CRISTOFORO COLOMBO, 212 ROMA, SI E' RIUNITA LA GIUNTA REGIONALE COSI' COSTITUITA:

STORACE	Francesco	Presidente	IANNARILLI	Antonello	Assessore
SIMEONI	Giorgio	Vice Presidente	PRESTAGIOVANNI	Bruno	"
AUGELLO	Andrea	Assessore	ROBILOTTA	Donato	"
CIARAMELLETTI	Luigi	"	SAPONARO	Francesco	"
CIOCCHETTI	Luciano	"	SARACENI	Vincenzo Maria	"
FORMISANO	Anna Teresa	"	VERZASCHI	Marco	"
GARGANO	Giulio	"			

ASSISTE IL SEGRETARIO Tommaso NARDINI  
 .....OMISSIS

ASSENTI: GARGANO

DELIBERAZIONE N. - 1292 -

## OGGETTO:


Approvazione Protocollo d'intesa tra l'Assessorato alla Sanità e l'A.I.O.F. per la chiusura definitiva del periodo di conflittualità connesso al sistema di finanziamento e di remunerazione dell'attività di ricovero ospedaliero per acuti introvato a partire dall'anno 2001 e vigente fino all'anno 2004.



1292 23 DIC. 2004

**OGGETTO:** Approvazione Protocollo d'intesa tra l'Assessore alla Sanità e l'AIOP per la chiusura definitiva del periodo di conflittualità connesso al sistema di finanziamento e di remunerazione dell'attività di ricovero ospedaliero per acuti introdotto a partire dall'anno 2001 e vigente fino all'anno 2004.

### La Giunta Regionale



**SU PROPOSTA** dell'Assessore alla Sanità;

**VISTA** la DGR 2594/2000 avente ad oggetto: Finanziamento del livello assistenziale ospedaliero per l'anno 2001. Definizione del sistema di remunerazione delle prestazioni ospedaliere dei soggetti erogatori pubblici e privati;

**VISTA** la DGR 2047/2001 avente ad oggetto: Finanziamento del livello assistenziale ospedaliero per l'anno 2002. Definizione del sistema di remunerazione delle prestazioni ospedaliere dei soggetti erogatori pubblici e privati;

**VISTA** la DGR 1762/2002 avente ad oggetto: Finanziamento del livello assistenziale ospedaliero per l'anno 2003. Definizione del sistema di remunerazione delle prestazioni ospedaliere dei soggetti erogatori pubblici e privati;

**VISTA** la DGR 728/2004 con la quale è stato riconosciuto alle case di cura private provvisoriamente accreditate per l'assistenza ospedaliera per acuti una minore regressione tariffaria per gli anni 2001 e 2002;

### PREMESSO CHE

- il sistema di finanziamento e di remunerazione dell'attività di ricovero ospedaliero per acuti introdotto nel 2001 e vigente fino all'anno 2004 ha prodotto forti abbattimenti delle tariffe che si sono attestate, per alcune aree di residenza e per alcune prestazioni, anche intorno al 30 % di quelle regionali;
- le remunerazioni così determinatesi hanno perso di fatto l'indispensabile collegamento con la struttura dei costi di produzione, nell'intero sistema dell'offerta ospedaliera, pubblica e privata accreditata;
- tale situazione si è manifestata particolarmente penalizzante per il comparto privato accreditato la cui remunerazione ha gravato esclusivamente sulla quota del fondo per l'assistenza ospedaliera rapportato all'attività tariffata, non partecipando le strutture erogatrici alla ripartizione del fondo di riequilibrio previsto dai provvedimenti regionali per le strutture ospedaliere pubbliche ed equiparate al pubblico;
- la misura dell'80% del valore della produzione prevista dai provvedimenti regionali per la fatturazione mensile in acconto ha peraltro ingenerato l'aspettativa dei soggetti erogatori privati accreditati che l'importo complessivo della fatturazione annua in acconto costituisse una realistica previsione di remunerazione;



129223 DIC. 2004

- al contrario per la maggior parte di essi, la fatturazione in acconto si è rivelata notevolmente sovrastimata rispetto alla remunerazione a consuntivo, con la conseguente necessità di presentazione di documenti contabili di rettifica e, nel caso di avvenuto totale pagamento delle fatture emesse, di recupero degli importi eccedenti la remunerazione in tal modo definita;
- per le motivazioni sopraesposte, la Giunta regionale, con la citata deliberazione 728/2004, ha ritenuto opportuno correggere per le case di cura private accreditate la percentuale di regressione tariffaria, considerando che i sistemi di finanziamento e di remunerazione delle prestazioni ospedaliere per acuti hanno prodotto a consuntivo un abbattimento medio di sistema notevolmente superiore a quello stimato nella fase della previsione;
- l'attuazione della DGR 728/2004 - con un miglioramento della percentuale di regressione tariffaria del 5,4% per l'anno 2001 e del 7,8% per l'anno 2002 da applicare alla percentuale di abbattimento medio di ogni struttura erogatrice - ha comunque parzialmente risolto il problema della remunerazione corrisposta per alcune prestazioni, permanendo ancora rilevante divario, per numerose strutture erogatrici, tra la remunerazione risultante e il fatturato in acconto all'80%;
- la giurisprudenza del TAR formatasi in materia di sistemi di remunerazione delle prestazioni sanitarie, anche di recente consolidata, ha sottolineato anche l'esigenza che comunque il corrispettivo risponda positivamente "al vaglio della ragionevolezza e logicità";
- diverse case di cura hanno presentato ricorso avverso la comunicazione della remunerazione definita a consuntivo per gli anni 2001 e 2002 e permane il rischio di impugnativa anche per l'anno 2003 essendo la procedura a consuntivo ancora in itinere;

#### CONSIDERATO CHE

- l'AIOP, con l'unito ordine del giorno votato all'unanimità nell'assemblea straordinaria del 28 ottobre u.s., pur prendendo atto dello sforzo finanziario compiuto dalla Regione con la DGR 728/2004, rappresenta le difficoltà di gestione che ancora incontrano le case di cura accreditate per l'assistenza ospedaliera per acuti in relazione all'incremento generalizzato dei costi di produzione, a fronte delle tariffe regionali ferme all'anno 2000 ed inoltre fortemente abbattute;
- l'AIOP sottolinea in particolare l'aggravarsi della situazione per effetto del prossimo rinnovo contrattuale per i lavoratori del settore privato accreditato che, come avvenuto per il settore pubblico, comporterà incremento dei costi aziendali con effetto a valere dall'anno 2002;
- di conseguenza l'AIOP chiede alla Regione di incrementare di € 42.000.000,00 gli stanziamenti dedicati al comparto della ospedalità privata accreditata per acuti negli anni 2001/2004, per garantire un coefficiente di remunerazione compatibile con il livello dei costi, considerato anche l'incremento che deriverà dall'applicazione del nuovo contratto del personale;



1292 73 DIC. 2004

- l'AIOP propone di ripartire come segue il finanziamento aggiuntivo:
  - € 10.000.000,00 sugli anni 2001/2002
  - € 15.000.000,00 sull'anno 2003
  - € 17.000.000,00 sull'anno 2004



**CONSIDERATO CHE**

il presente protocollo di intesa è finalizzato a prevenire e/o definire qualsiasi contenzioso in atto e in fieri relativo agli anni 2001-2002-2003-2004, tramite l'accettazione e la firma da parte di ciascun soggetto erogatore privato accreditato di apposito accordo transattivo a chiusura e rinuncia ad ogni ulteriore pretesa o pagamento per le prestazioni effettuate relative ai predetti anni;

nella definizione delle risorse aggiuntive da destinare ai predetti atti transattivi, si deve considerare indicativamente quale limite di finanziamento complessivo del triennio 2002- 2004 l'80% del valore complessivo della produzione delle case di cura private accreditate;

**VISTO** il protocollo d'intesa sottoscritto in data 10 dicembre 2004 tra l'Assessore alla Sanità e l'AIOP nel quale è stato concordato che:

- la Regione si impegna a stanziare un importo, nella misura massima di € 42.000.000,00=, dedicato al comparto della ospedalità privata accreditata per acuti negli anni 2002/2004 e destinato alla copertura degli oneri derivanti dagli accordi transattivi a chiusura e rinuncia ad ogni ulteriore pretesa o pagamento per le prestazioni effettuate relative agli anni 2001/2004;
- le predette risorse finanziarie saranno ripartite sul triennio 2002/2004 - a cura del Dipartimento sociale - tenendo presente l'esigenza di riequilibrare in particolare la remunerazione delle case di cura con la maggiore percentuale di abbattimento;
- l'AIOP si impegna a che le case di cura associate accettino la remunerazione dell'anno 2001 nelle risultanze prodotte dall'applicazione della DGR 728/2004;
- l'AIOP si impegna, altresì, a che gli associati rinuncino al contenzioso in atto e si impegnino con la firma di apposito accordo a chiusura transattiva di tutti i ricorsi in materia di remunerazione delle prestazioni degli anni 2001, 2002, 2003 e 2004, e rinuncia ad ogni ulteriore pretesa e/o pagamento per le prestazioni effettuate relative ai predetti anni, riconoscendo che con il presente accordo viene meno ogni motivo di contendere e viene ristabilita una equa distribuzione delle risorse in relazione alle prestazioni rese.
- l'eventuale rapporto di debito o credito che residuerà dopo l'applicazione del presente accordo sarà regolato mediante compensazione sull'intero quadriennio e con rateizzazione mensile sia delle note di credito che delle fatture a saldo. Il pagamento ed il recupero delle somme sarà effettuato in 12 mesi, senza interessi, nei limiti, comunque, di un recupero non superiore ad un terzo del fatturato mensile.
- La Regione e l'AIOP si impegnano ad una fattiva collaborazione per definire il sistema di finanziamento e di remunerazione per l'anno 2005 che tenga conto, per la Regione, delle risorse disponibili e dell'esigenza di migliorare il peso medio delle



1292 23 DIC. 2004

prestazioni ospedaliere erogate dai singoli soggetti erogatori e, per questi ultimi, del diritto di conoscere anticipatamente il corrispettivo ritraibile dalla loro attività.

- L' accordo è immediatamente vincolante per l'AIOP, mentre per la Regione lo diverrà dopo l'approvazione da parte della Giunta Regionale.

**RITENUTO** opportuno approvare il Protocollo d'intesa di che trattasi in considerazione che:

- solo nel comparto delle case di cura private accreditate per acuti si rileva la concomitanza di due fattori negativi
  - il forte abbattimento delle tariffe che ancora permane dopo l'applicazione della DGR 728/2004;
  - l'incremento dei costi di produzione che deriverà alle strutture erogatrici dall'applicazione del nuovo contratto del personale a valere dal 2002;
- appare necessaria, al fine di evitare possibili futuri maggiori oneri, la chiusura definitiva del periodo di conflittualità connesso al sistema di finanziamento e di remunerazione dell'attività di ricovero ospedaliero per acuti introdotto a partire dall'anno 2001 e vigente fino all'anno 2004;

**CONSIDERATO** che la presente deliberazione non è soggetta alla procedura di concertazione con le parti sociali di cui alla Direttiva del Presidente n.3/03;

**D E L I B E R A**

per quanto espresso in premessa che qui si intende integralmente riportato ed approvato

di approvare l'unito Protocollo d'Intesa - che forma parte integrante del presente provvedimento - sottoscritto in data 10 dicembre 2004 dall'Assessore alla Sanità e l'AIOP, per la chiusura definitiva del periodo di conflittualità connesso al sistema di finanziamento e di remunerazione dell'attività di ricovero ospedaliero per acuti introdotto a partire dall'anno 2001 e vigente fino all'anno 2004.


Il Direttore del Dipartimento Sociale è incaricato dell'attuazione del presente provvedimento.

IL PRESIDENTE: F.to Francesco STORACE  
IL SEGRETARIO: F.to Tommaso Nardini

27 DIC. 2004

## PROTOCOLLO D'INTESA

ALLEG. alla DELIB. N. 1292  
DEL 23 DIC. 2004



TRA

L'Assessore alla Sanità della Regione Lazio

e

l'AIOP, rappresentata da dal Presidente Regionale Dr Mario Garofolo e/o dal vice Presidente Regionale, delegato alle case di cura per acuti, Dr. Max Paganini

per la chiusura definitiva del periodo di conflittualità connesso al sistema di finanziamento e di remunerazione dell'attività di ricovero ospedaliero per acuti introdotto a partire dall'anno 2001 e vigente fino all'anno 2004;

### PREMESSO CHE

- come è noto il sistema di finanziamento e di remunerazione dell'attività di ricovero ospedaliero per acuti (DGR 2594/2000 per l'anno 2001 e DGR 2047/2001 per l'anno 2002) ha prodotto forti abbattimenti delle tariffe che si sono attestate, per alcune aree di residenza e per alcune prestazioni, anche intorno al 30 % di quelle regionali (vedi prospetti allegati);
- le remunerazioni così determinatesi hanno perso di fatto l'indispensabile collegamento con la struttura dei costi di produzione, nell'intero sistema dell'offerta ospedaliera, pubblica e privata accreditata;
- tale situazione si è manifestata particolarmente penalizzante per il comparto privato accreditato la cui remunerazione ha gravato esclusivamente sulla quota del fondo per l'assistenza ospedaliera rapportato all'attività tariffata, non partecipando le strutture erogatrici alla ripartizione del fondo di riequilibrio previsto dai provvedimenti regionali per le strutture ospedaliere pubbliche ed equiparate al pubblico;
- la misura dell'80% del valore della produzione prevista dai provvedimenti regionali per la fatturazione mensile in acconto ha peraltro ingenerato l'aspettativa dei soggetti erogatori privati accreditati che l'importo complessivo della fatturazione annua in acconto costituisse una realistica previsione di remunerazione;
- al contrario per la maggior parte di essi, la fatturazione in acconto si è rivelata notevolmente sovrastimata rispetto alla remunerazione a consuntivo, con la conseguente necessità di presentazione di documenti contabili di rettifica e, nel caso di avvenuto totale pagamento delle fatture emesse, di recupero degli importi eccedenti la remunerazione in tal modo definita (vedi allegati prospetti 4 e 5);
- per le motivazioni sopraesprese, la Giunta regionale, con deliberazione 728/2004, ha ritenuto opportuno correggere per le case di cura private accreditate la percentuale di regressione tariffaria, considerando che i sistemi di finanziamento e di remunerazione

delle prestazioni ospedaliere per acuti hanno prodotto a consuntivo un abbattimento medio di sistema notevolmente superiore a quello stimato nella fase della previsione;

- l'attuazione della DGR 728/2004 - con un miglioramento della percentuale di regressione tariffaria del 5,4% per l'anno 2001 e del 7,8% per l'anno 2002 da applicare alla percentuale di abbattimento medio di ogni struttura erogatrice - ha comunque parzialmente risolto il problema della remunerazione corrisposta per alcune prestazioni, permanendo ancora rilevante divario, per numerose strutture erogatrici, tra la remunerazione risultante e il fatturato in acconto all'80% (vedi allegato prospetto 2);
- la giurisprudenza del TAR formatasi in materia di sistemi di remunerazione delle prestazioni sanitarie, anche di recente consolidata, ha sottolineato anche l'esigenza che comunque il corrispettivo risponda positivamente "al vaglio della ragionevolezza e logicità";
- diverse case di cura hanno presentato ricorso avverso la comunicazione della remunerazione definita a consuntivo per gli anni 2001 e 2002 e permane il rischio di impugnativa anche per l'anno 2003 essendo la procedura a consuntivo ancora in itinere;

#### CONSIDERATO CHE

- l'AIOP, con l'unito ordine del giorno votato all'unanimità nell'assemblea straordinaria del 28 ottobre u.s., pur prendendo atto dello sforzo finanziario compiuto dalla Regione con la DGR 728/2004, rappresenta le difficoltà di gestione che ancora incontrano le case di cura accreditate per l'assistenza ospedaliera per acuti in relazione all'incremento generalizzato dei costi di produzione, a fronte delle tariffe regionali ferme all'anno 2000 ed inoltre fortemente abbattute;
- l'AIOP sottolinea in particolare l'aggravarsi della situazione per effetto del prossimo rinnovo contrattuale per i lavoratori del settore privato accreditato che, come avvenuto per il settore pubblico, comporterà incremento dei costi aziendali con effetto a valere dall'anno 2002;
- di conseguenza l'AIOP chiede alla Regione di incrementare di € 42.000.000,00 gli stanziamenti dedicati al comparto della ospedalità privata accreditata per acuti negli anni 2001/2004, per garantire un coefficiente di remunerazione compatibile con il livello dei costi, considerato anche l'incremento che deriverà dall'applicazione del nuovo contratto del personale;
- l'AIOP propone di ripartire come segue il finanziamento aggiuntivo:
  - € 10.000.000,00 sugli anni 2001/2002
  - € 15.000.000,00 sull'anno 2003
  - € 17.000.000,00 sull'anno 2004

#### CONSIDERATO CHE

- il presente protocollo di intesa è finalizzato a prevenire e/o definire qualsiasi contenzioso in atto ed in fieri relativo agli anni 2001-2002-2003-2004, tramite l'accettazione e la

firma da parte di ciascuno soggetto erogatore privato accreditato di apposito accordo transattivo a chiusura e rinuncia ad ogni ulteriore pretesa o pagamento per le prestazioni effettuate relative ai predetti anni;

- nella definizione delle risorse aggiuntive da destinare ai predetti atti transattivi, si deve considerare indicativamente quale limite di finanziamento complessivo del triennio 2002- 2004 l'80% del valore complessivo della produzione delle case di cura private accreditate;

Sulla base di dette premesse, tra le parti

### Si Concorda

- a. Le premesse formano parte integrante del presente atto;
- b. la Regione si impegna a stanziare un importo, nella misura massima di € 42.000.000,00=, dedicato al comparto della ospedalità privata accreditata per acuti negli anni 2002/2004, in quanto solo in detto comparto si rileva la concomitanza di due fattori negativi
  - il forte abbattimento delle tariffe che ancora permangono e
  - l'incremento dei costi di produzione che deriverà alle strutture erogatrici dall'applicazione del nuovo contratto del personale a valere dal 2002;
- c. il predetto fondo è destinato alla copertura degli oneri derivanti dagli accordi transattivi in questione;
- d. le parti concordano che le predette risorse finanziarie siano ripartite sul triennio – a cura del Dipartimento sociale – tenendo presente l'esigenza di riequilibrare in particolare la remunerazione delle case di cura con la maggiore percentuale di abbattimento;
- e. L'AIOP si impegna a che le case di cura associate accettino la remunerazione dell'anno 2001 nelle risultanze prodotte dall'applicazione della DGR 728/2004;
- f. L'AIOP si impegna, altresì, a che gli associati rinuncino al contenzioso in atto e si impegnino con la firma di apposito accordo a chiusura transattiva di tutti i ricorsi in materia di remunerazione delle prestazioni degli anni 2001, 2002, 2003 e 2004, e rinuncia ad ogni ulteriore pretesa e/o pagamento per le prestazioni effettuate relative ai predetti anni, riconoscendo che con il presente accordo viene meno ogni motivo di contendere e viene ristabilita una equa distribuzione delle risorse in relazione alle prestazioni rese.
- g. La Regione e l'AIOP concordano che l'eventuale rapporto di debito o credito che residuerà dopo l'applicazione del presente accordo sarà regolato mediante compensazione sull'intero quadriennio e con rateizzazione mensile sia delle note di credito che delle fatture a saldo. Il pagamento ed il recupero delle somme sarà effettuato in 12 mesi, senza interessi, nei limiti, comunque, di un recupero non superiore ad un terzo del fatturato mensile.



*[Handwritten signatures]*




- h. La Regione e l'AIOP si impegnano ad una fattiva collaborazione per definire il sistema di finanziamento e di remunerazione per l'anno 2005 che tenga conto, per la Regione, delle risorse disponibili e dell'esigenza di migliorare il peso medio delle prestazioni ospedaliere erogate dai singoli soggetti erogatori e, per questi ultimi, del diritto di conoscere anticipatamente il corrispettivo ritraibile dalla loro attività.
- i. Il presente accordo è immediatamente vincolante per l'AIOP, mentre per la Regione lo diverrà dopo l'approvazione da parte della Giunta Regionale.

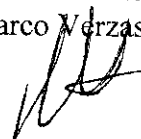
Roma, li 10/12/04

Per AIOP – sede regionale Lazio

(M. Paganini)



L'Assessore alla Sanità  
(Marco Verzaschi)





Roma B	30%	2001
--------	-----	------

Categorie. Descrizione	Regime. Descrizione	classe	grup_abb	SommaDiscostnew	SommaDiscostof	SommaDiscasi
Alte Specialità	Ord	P	0	28.794.625,41	28.794.625,41	1087
Dh Chirurgici	Dh	P	0	26.065.860,00	26.065.860,00	10832
Dh Medici	Dh	P	0	2.154.263,54	2.154.263,54	3598
Dh Medici	Dh	B	2	18.915.290,80	7.450.782,98	12857
Dh Medici	Dh	A	1	9.504.031,45	6.623.847,26	826
Ord Chirurgici	Ord	P	0	2.603.226,12	2.603.226,12	771
Ord Chirurgici	Ord	B	1	126.840.152,37	88.401.411,60	27649
Ord Chirurgici	Ord	A	0	85.656.453,15	85.656.453,15	5321
Ord Medici	Ord	P	0	4.526.971,54	4.526.971,54	1101
Ord Medici	Ord	B	2	108.636.711,05	42.792.287,25	33372
Ord Medici	Ord	A	1	117.986.193,06	82.230.632,98	14432
Specialità Protette	Dh	P	0	18.416.633,81	18.416.633,81	7430
Specialità Protette	Ord	P	0	57.568.621,98	57.568.621,98	15362

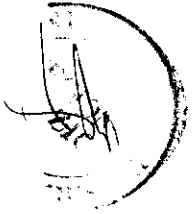
Roma E	30%	2001
--------	-----	------

Categorie. Descrizione	Regime. Descrizione	classe	grup_abb	SommaDiscostone	SommaDiscostof	SommaDiscasi
Alte Specialità	Ord	P	0	23.130.286,67	23.130.286,67	922
Dh Chirurgici	Dh	P	0	22.305.042,50	22.305.042,50	8901
Dh Medici	Dh	P	0	1.932.393,30	1.932.393,30	3302
Dh Medici	Dh	B	2	20.921.778,18	8.443.498,54	13916
Dh Medici	Dh	A	1	9.526.471,03	6.685.556,45	852
Ord Chirurgici	Ord	P	0	1.660.217,86	1.660.217,86	432
Ord Chirurgici	Ord	B	1	92.470.086,49	64.894.332,95	19969
Ord Chirurgici	Ord	A	0	76.719.906,38	76.719.906,38	4606
Ord Medici	Ord	P	0	3.171.869,55	3.171.869,55	735
Ord Medici	Ord	B	2	94.618.202,99	38.185.504,69	27669
Ord Medici	Ord	A	1	106.059.084,55	74.430.919,30	13102
Specialità Protette	Dh	P	0	14.649.810,51	14.649.810,51	5231
Specialità Protette	Ord	P	0	43.680.335,79	43.680.335,79	11283

Roma F	30%	2001
--------	-----	------




Categorie.Descrizione	Regime.Descrizione	classe	grup_abb	SommaDiscostone	SommaDiscostof	SommaDiscasi
Alte Specialità	Ord	P	0	8.685.087,72	8.685.087,72	336
Dh Chirurgici	Dh	P	0	10.556.105,00	10.556.105,00	4384
Dh Medici	Dh	P	0	3.690.136,71	3.690.136,71	6669
Dh Medici	Dh	B	2	5.386.835,11	2.143.485,46	4348
Dh Medici	Dh	A	1	3.717.609,90	2.598.445,44	288
Ord Chirurgici	Ord	P	0	3.727.554,55	3.727.554,55	811
Ord Chirurgici	Ord	B	1	43.556.018,91	30.443.737,23	9630
Ord Chirurgici	Ord	A	0	30.967.173,51	30.967.173,51	1821
Ord Medici	Ord	P	0	2.560.812,78	2.560.812,78	653
Ord Medici	Ord	B	2	46.856.194,53	18.644.634,50	14137
Ord Medici	Ord	A	1	40.467.036,55	28.284.674,73	5070
Specialità Protette	Dh	P	0	4.972.773,05	4.972.773,05	2678
Specialità Protette	Ord	P	0	19.513.104,86	19.513.104,86	5847



Roma B	39%	2002
--------	-----	------

Categorie	Descrizione	Regime	Descrizione	classe	grup_abb	SommaDiscostonew	SommaDiscostof	SommaDiscasi
Alte Specialità	Ord	P	0			16.622.132,60	16.622.132,60	1228
Bambino Gesù	Dh	P	0			2.605.572,23	2.605.572,23	6404
Bambino Gesù	Ord	P	0			7.968.916,86	7.968.916,86	3419
Dh Chirurgici	Dh	P	0			16.881.722,34	16.881.722,34	14323
Dh Medici	Dh	B	2			12.022.566,89	2.647.505,32	16264
Dh Medici	Dh	A	1			5.918.169,58	3.610.708,76	975
Ord Chirurgici	Ord	B	1			61.551.335,97	37.552.818,45	24799
Ord Chirurgici	Ord	A	0			46.190.298,57	46.190.298,57	5243
Ord Medici	Ord	B	2			46.393.875,90	10.216.456,64	27657
Ord Medici	Ord	A	1			61.561.518,63	37.559.030,94	14814
Parti	Ord	P	0			12.561.364,85	12.561.364,85	6503
Specialità Protette	Dh	P	0			10.459.802,65	10.459.802,65	5822
Specialità Protette	Ord	P	0			30.735.818,14	30.735.818,14	14185




Roma D	35%	2002
--------	-----	------

Categorie.Descrizione	Regime.Descrizione	classe	grup_abb	SommaDiscostone	SommaDiscostof	SommaDiscasi
Alte Specialità	Ord	P	0	12.583.172,40	12.583.172,40	943
Bambino Gesù	Dh	P	0	3.315.509,03	3.315.509,03	7793
Bambino Gesù	Ord	P	0	7.112.483,75	7.112.483,75	2989
Dh Chirurgici	Dh	P	0	12.864.894,29	12.864.894,29	10675
Dh Medici	Dh	B	2	9.164.711,02	2.762.423,93	11544
Dh Medici	Dh	A	1	4.974.619,11	3.237.033,51	894
Ord Chirurgici	Ord	B	1	44.012.864,58	28.639.603,28	17567
Ord Chirurgici	Ord	A	0	36.934.717,61	36.934.717,61	4165
Ord Medici	Ord	B	2	35.224.158,09	10.617.253,19	19229
Ord Medici	Ord	A	1	45.254.557,28	29.447.584,91	10942
Parti	Ord	P	0	9.469.338,17	9.469.338,17	4881
Specialità Protette	Dh	P	0	10.756.314,16	10.756.314,16	4706
Specialità Protette	Ord	P	0	24.960.931,54	24.960.931,54	11760



Roma H	38%	2002
--------	-----	------

Categorie:Descrizione	Regime:Descrizione	classe	grup_abb	SommaDiscostonew	SommaDiscostof	SommaDiscasi
Alte Specialità	Ord	P	0	9.839.839,51	9.839.839,51	716
Bambino Gesù	Dh	P	0	1.721.120,02	1.721.120,02	4464
Bambino Gesù	Ord	P	0	5.297.879,00	5.297.879,00	1947
Dh Chirurgici	Dh	P	0	10.621.249,32	10.621.249,32	8731
Dh Medici	Dh	B	2	7.141.241,88	1.697.921,18	9939
Dh Medici	Dh	A	1	4.064.979,78	2.515.740,24	661
Ord Chirurgici	Ord	B	1	39.318.020,32	24.333.190,14	16103
Ord Chirurgici	Ord	A	0	30.376.724,68	30.376.724,68	3596
Ord Medici	Ord	B	2	34.564.137,41	8.218.063,76	18440
Ord Medici	Ord	A	1	45.924.677,74	28.421.927,30	11135
Parti	Ord	P	0	9.020.206,39	9.020.206,39	4658
Specialità Protette	Dh	P	0	7.507.772,54	7.507.772,54	4034
Specialità Protette	Ord	P	0	22.007.640,72	22.007.640,72	11252



Roma C	30%	2003
--------	-----	------

Categorie	Descrizione	Regime	Descrizione	classe	grup_abb	SommaDiscostone	SommaDiscostof	SommaDiscasi
Alte Specialità	Ord	P	0			14.374.787,29	14.374.787,29	1077
Bambino Gesù	Dh	P	0			2.387.318,99	2.387.318,99	5956
Bambino Gesù	Ord	P	0			6.563.069,92	6.563.069,92	2655
Dh Chirurgici	Dh	P	0			14.386.346,63	14.386.346,63	13236
Dh Medici	Dh	B	2			11.596.269,91	4.665.284,01	14621
Dh Medici	Dh	A	1			6.232.501,72	4.369.946,70	1018
Inappropriati	Dh	P	0			1.620.580,03	1.620.580,03	2018
Inappropriati	Ord	P	0			138.598,62	138.598,62	139
Ord Chirurgici	Ord	B	1			47.499.030,30	33.304.159,36	18619
Ord Chirurgici	Ord	A	0			42.081.068,53	42.081.068,53	4595
Ord Medici	Ord	B	2			32.942.176,58	13.252.934,84	19102
Ord Medici	Ord	A	1			55.014.006,60	38.573.318,90	13208
Parti	Ord	P	0			8.260.367,25	8.260.367,25	4295
Specialità Protette	Dh	P	0			10.266.284,26	10.266.284,26	4753
Specialità Protette	Ord	P	0			21.907.871,63	21.907.871,63	10043





Roma F	41%	2003
--------	-----	------

Categorie.Descrizione	Regime.Descrizione	classe	grup_abb	SommaDiscostnew	SommaDiscostof	SommaDiscasi
Alte Specialità	Ord	P	0	5.252.259,95	5.252.259,95	428
Bambino Gesù	Dh	P	0	3.502.520,04	3.502.520,04	8404
Bambino Gesù	Ord	P	0	4.995.163,99	4.995.163,99	2020
Dh Chirurgici	Dh	P	0	6.637.125,92	6.637.125,92	6375
Dh Medici	Dh	B	2	4.092.407,67	722.829,25	5709
Dh Medici	Dh	A	1	1.905.907,08	1.121.270,76	305
Inappropriati	Dh	P	0	701.986,20	701.986,20	990
Inappropriati	Ord	P	0	60.009,80	60.009,80	73
Ord Chirurgici	Ord	B	1	21.013.796,52	12.362.699,06	8266
Ord Chirurgici	Ord	A	0	17.104.632,82	17.104.632,82	1912
Ord Medici	Ord	B	2	17.586.538,60	3.106.255,68	10014
Ord Medici	Ord	A	1	20.862.862,68	12.273.902,65	5119
Parti	Ord	P	0	5.071.353,11	5.071.353,11	2547
Specialità Protette	Dh	P	0	2.944.212,20	2.944.212,20	1752
Specialità Protette	Ord	P	0	9.689.361,41	9.689.361,41	5156



Rieti	30%	2003
-------	-----	------

Categorie.Descrizione	Regime.Descrizione	classe	grup_abb	SommaDiscostone	SommaDiscostof	SommaDiscasi
Alte Specialità	Ord	P	0	2.761.812,30	2.761.812,30	205
Bambino Gesù	Dh	P	0	290.465,94	290.465,94	835
Bambino Gesù	Ord	P	0	1.401.141,93	1.401.141,93	435
Dh Chirurgici	Dh	P	0	4.582.703,25	4.582.703,25	4114
Dh Medici	Dh	B	2	3.017.932,36	1.231.827,66	4655
Dh Medici	Dh	A	1	593.917,88	418.168,49	109
Inappropriati	Dh	P	0	194.821,50	194.821,50	302
Inappropriati	Ord	P	0	23.885,62	23.885,62	38
Ord Chirurgici	Ord	B	1	9.971.659,74	7.020.893,09	3714
Ord Chirurgici	Ord	A	0	9.410.030,93	9.410.030,93	1040
Ord Medici	Ord	B	2	12.184.447,99	4.973.318,91	6514
Ord Medici	Ord	A	1	15.740.096,16	11.082.360,94	3945
Parti	Ord	P	0	1.690.391,01	1.690.391,01	874
Specialità Protette	Dh	P	0	2.144.411,16	2.144.411,16	1310
Specialità Protette	Ord	P	0	5.791.075,34	5.791.075,34	2566

ANNO 2001 - PROSPETTO N. 4

Tipo	COA	Codice	Nome	Comune	teorico	abbattuto	% abb.	80%	DIFF. RISP. ALL'80%
7	103	089	Nuova Clinica Latina	Roma	4.113.613	2.439.614	41%	3.290.890	- 851.276
7	106	140	Siligato	Civitavecchia	4.061.292	3.144.511	23%	3.249.033	- 104.522
7	111	212	Istituto Chirurgico Ortopedico Traumatologico	Latina	23.568.465	18.179.971	23%	18.854.772	- 674.801
7	108	134	Sant'Anna	Pomezia	14.264.080	9.758.622	32%	11.411.264	- 1.652.642
7	102	132	Guarnieri	Roma	15.612.865	10.803.281	31%	12.490.292	- 1.687.012
7	108	176	Istituto Neurotraumatologico Italiano	Grottaferrata	9.327.139	5.491.390	41%	7.461.711	- 1.970.321
7	101	084	Villa Tiberia	Roma	18.144.646	14.749.390	19%	14.515.717	- 233.674
7	111	211	Villa Azzurra	Terracina	4.667.022	3.146.883	33%	3.733.618	- 586.734
7	105	159	Nuova Villa Claudia	Roma	2.353.536	1.595.619	32%	1.882.829	- 287.209
7	105	126	San Giuseppe	Roma	4.561.750	3.486.421	24%	3.649.400	- 162.978
7	105	080	San Giorgio	Roma	1.787.031	1.356.739	24%	1.429.625	- 72.886
7	111	209	Casa del Sole	Formia	9.209.832	6.236.083	32%	7.367.866	- 1.131.783
7	103	116	San Luca	Roma	6.355.341	4.684.471	26%	5.084.273	- 399.802
7	108	096	Madonna delle Grazie	Velletri	12.690.165	9.879.391	22%	10.152.132	- 272.741
7	111	213	San Marco	Latina	6.947.204	4.828.127	31%	5.557.763	- 729.637
7	105	097	Villa Aurora	Roma	6.469.297	4.439.413	31%	5.175.437	- 736.024
7	108	196	San Raffaele di Velletri (ex M. della Letizia)	Velletri	3.094.158	1.881.282	39%	2.475.327	- 594.045
7	103	143	Concordia Hospital	Roma	4.029.111	3.079.170	24%	3.223.289	- 144.119
7	101	083	Villa Valeria	Roma	6.103.375	4.856.014	20%	4.882.700	- 26.686
7	105	162	Ns. Signora del Sacro Cuore	Roma	887.680	514.904	42%	710.144	- 195.240
7	111	215	Città di Aprilia	Aprilia	14.243.514	9.463.767	34%	11.394.811	- 1.931.044
7	108	082	Villa delle Querce	Nemi	783.228	502.192	36%	626.582	- 124.390
7	104	270	San Raffaele Pisana	Roma	497.290	295.153	41%	397.832	- 102.679
7	103	099	Life Hospital	Roma	8.656.274	5.943.199	31%	6.925.019	- 981.820
7	105	180	Aurelia Hospital	Roma	29.103.024	21.054.033	28%	23.282.419	- 2.228.386
7	105	163	San Feliciano	Roma	9.447.772	6.820.789	28%	7.558.218	- 737.428
7	103	155	Chirurgia Addominale all'Eur	Roma	8.663.684	6.367.384	27%	6.930.947	- 563.563
7	109	014	Santa Teresa del Bambino Gesù	Viterbo	3.082.392	1.873.941	39%	2.465.914	- 591.973
7	104	113	Villa Pia	Roma	7.690.987	5.284.357	31%	6.152.789	- 868.433
7	102	166	Nuova Itor	Roma	17.689.137	13.128.039	26%	14.151.309	- 1.023.271
7	112	236	Santa Teresa	Isola del Liri	5.126.547	3.905.035	24%	4.101.238	- 196.202
7	112	234	Villa Gioia	Sora	4.194.451	3.097.952	26%	3.355.561	- 257.609
7	112	235	Villa Serena	Cassino	4.418.103	2.980.503	33%	3.534.482	- 553.979
7	101	079	Villa Domelia	Roma	6.282.360	4.239.593	33%	5.025.888	- 786.296
7	103	169	Annunziata	Roma	8.877.442	6.587.926	26%	7.101.953	- 514.027
7	104	171	Città di Roma	Roma	17.158.712	12.868.453	25%	13.726.969	- 858.517
7	112	230	Sant'Anna	Cassino	4.315.538	3.513.815	19%	3.452.430	- 61.385
7	103	157	Fabia Mater	Roma	8.903.368	6.632.069	26%	7.122.695	- 490.626
7	105	115	Santa Famiglia	Roma	8.311.141	5.847.227	30%	6.648.913	- 801.686
7	101	105	Marco Polo	Roma	3.052.464	3.052.464	0%	2.441.971	- 610.493
<b>Totale CASE DI CURA</b>					<b>328.745.030</b>	<b>238.009.190</b>	<b>27,6%</b>	<b>262.996.024</b>	<b>- 24.986.834</b>

ANNO 2002 - PROSPETTO N. 5



Tipo	COA	Codice	Nome	Comune	teorico	abbattuto	% abb.	80%	DIFF. RISP. ALL'80%
7	103	089	Nuova Clinica Latina	Roma	3.294.478	1.557.374	53%	2.635.582	- 1.078.208
7	106	140	Siligato	Civitavecchia	3.473.989	2.716.067	22%	2.779.191	- 63.124
7	111	212	Istituto Chirurgico Ortopedico Traumatologico	Latina	20.701.302	14.869.192	28%	16.561.042	- 1.691.850
7	108	134	Sant'Anna	Pomezia	14.873.318	8.970.842	40%	11.898.654	- 2.927.812
7	102	132	Guarnieri	Roma	14.085.218	9.146.519	35%	11.268.174	- 2.121.655
7	108	176	Istituto Neurotraumatologico Italiano	Grottaferrata	10.640.515	5.703.816	46%	8.512.412	- 2.808.596
7	101	084	Villa Tiberia	Roma	15.916.343	11.638.200	27%	12.733.074	- 1.094.874
7	111	211	Villa Azzurra	Terracina	4.672.700	2.835.511	39%	3.738.160	- 902.649
7	105	159	Nuova Villa Claudia	Roma	2.558.266	1.765.328	31%	2.046.613	- 281.285
7	105	126	San Giuseppe	Roma	5.176.987	3.876.610	25%	4.141.590	- 264.980
7	105	080	San Giorgio	Roma	243.422	124.259	49%	194.738	- 70.479
7	111	209	Casa del Sole	Formia	10.114.635	6.534.077	35%	8.091.708	- 1.557.631
7	103	116	San Luca	Roma	7.343.613	5.481.693	25%	5.874.890	- 393.197
7	108	096	Madonna delle Grazie	Velletri	11.928.853	8.779.944	26%	9.543.082	- 763.138
7	111	213	San Marco	Latina	6.237.011	4.200.642	33%	4.989.609	- 788.967
7	105	097	Villa Aurora	Roma	6.608.908	4.098.727	38%	5.287.126	- 1.188.399
7	108	196	San Raffaele di Velletri (ex M. della Letizia)	Velletri	2.829.962	1.520.180	46%	2.263.970	- 743.790
7	103	143	Concordia Hospital	Roma	4.357.773	3.191.451	27%	3.486.218	- 294.767
7	101	083	Villa Valeria	Roma	6.215.408	4.899.349	21%	4.972.326	- 72.977
7	105	162	Ns. Signora del Sacro Cuore	Roma	1.151.040	602.124	48%	920.832	- 318.708
7	111	215	Città di Aprilia	Aprilia	14.767.247	9.325.834	37%	11.813.798	- 2.487.964
7	108	082	Villa delle Querce	Nemi	1.017.323	549.139	46%	813.858	- 264.719
7	104	270	San Raffaele Pisana	Roma	1.983.766	1.079.421	46%	1.587.013	- 507.592
7	103	099	Life Hospital	Roma	7.820.981	4.818.909	38%	6.256.785	- 1.437.876
7	105	180	Aurelia Hospital	Roma	27.841.815	19.852.914	29%	22.273.452	- 2.420.538
7	105	163	San Feliciano	Roma	8.916.299	6.026.369	32%	7.133.039	- 1.106.670
7	103	155	Chirurgia Addominale all'Eur	Roma	10.679.414	7.998.041	25%	8.543.531	- 545.490
7	109	014	Santa Teresa del Bambino Gesù	Viterbo	2.996.504	1.695.406	43%	2.397.203	- 701.797
7	104	113	Villa Pia	Roma	8.093.557	5.464.256	32%	6.474.846	- 1.010.590
7	102	166	Nuova Iffor	Roma	17.092.702	12.235.119	28%	13.674.162	- 1.439.043
7	112	236	Santa Teresa	Isola del Liri	4.549.108	3.471.837	24%	3.639.286	- 167.449
7	112	234	Villa Gioia	Sora	4.381.970	3.109.013	29%	3.505.576	- 396.563
7	112	235	Villa Serena	Cassino	4.491.708	2.805.174	38%	3.593.366	- 788.192
7	101	079	Villa Domelia	Roma	8.485.167	5.244.292	38%	6.788.134	- 1.543.842
7	103	169	Annunziata	Roma	9.629.946	7.189.364	25%	7.703.957	- 514.593
7	104	171	Città di Roma	Roma	16.267.426	12.607.419	22%	13.013.941	- 406.522
7	112	230	Sant'Anna	Cassino	4.706.043	3.723.892	21%	3.764.834	- 40.942
7	103	157	Fabia Mater	Roma	12.313.407	9.436.975	23%	9.850.726	- 413.751
7	105	115	Santa Famiglia	Roma	7.703.134	6.265.866	19%	6.162.507	- 103.359
7	101	105	Marco Polo	Roma	2.819.602	2.819.602	0%	2.255.682	- 563.920
<b>Totale CASE DI CURA</b>					<b>328.980.860</b>	<b>228.230.747</b>	<b>30,6%</b>	<b>263.184.688</b>	<b>- 34.953.941</b>

