

673 30 LUG. 2004

OGGETTO: Approvazione dello schema di Contratto di Servizio per l'anno 2004 e relativi Allegati, da stipularsi tra la Regione Lazio e l'azienda Met. Ro S.p.A., per l'esercizio dei servizi ferroviari di interesse regionale e locale sulle linee Roma-Viterbo, Roma-Lido di Ostia, Roma-Pantano-San Cesareo, ai sensi degli articoli 8 e 19 del D. Lgs. n. 422/ 1997 e successive modificazioni.

LA GIUNTA REGIONALE



Su proposta dell'Assessore ai Trasporti e Lavori Pubblici

VISTO il Decreto Legislativo 19 novembre 1997 n° 422 e successive modificazioni

VISTA la L.R. n. 30 del 16 Luglio 1998

VISTO il D.P.C.M. del 16 Novembre 2000

VISTA la L.R. n. 16 del 16 Giugno 2003

VISTA la L. R. n. 3 del 27 Febbraio 2004

VISTI i Decreti del Direttore del Dipartimento Territorio n.108/03 del 13 novembre 2003, n.122/04 dell' 8 Gennaio 2004, n. 129 del 2 Febbraio 2004 nonché l'Atto di Organizzazione n. AO B0906 del 31 Marzo 2004, concernenti la "Delega di attribuzioni al Direttore della Direzione Regionale Trasporti, Ing. Alessandro D'Armini";

PREMESSO che l'articolo 8, comma 1 del Decreto Legislativo 19 novembre 1997 n° 422 e successive modificazioni delega alle Regioni le funzioni e i compiti di programmazione e di amministrazione inerenti i servizi ferroviari in concessione a soggetti diversi dalle Ferrovie dello Stato S.p.A. e stabilisce che tale conferimento avvenga a partire dal 1° Gennaio 1998 e comunque entro il 1° Gennaio 2000;

PREMESSO che il richiamato Decreto Legislativo n° 422/97, art. 8, commi 2 e 5, prevede che le Regioni subentrino allo Stato quali concedenti delle ferrovie in concessione a soggetti diversi dalle Ferrovie dello Stato S.p.A. e affidino la gestione dei servizi ferroviari con contratti di servizio, ai sensi dell'articolo 19, alle imprese ferroviarie che abbiano i requisiti di legge;

VISTA la Deliberazione della Giunta Regionale n. 5928 del 20 Dicembre 1999, con cui è stato approvato l'Accordo di Programma tra il Ministero dei Trasporti e della Navigazione e la Regione Lazio;

TENUTO CONTO che l'articolo 9 dell'Accordo di Programma stabilisce che la Regione, ai sensi delle disposizioni contenute nell'articolo 19 del D.Lgs 422/97, con le risorse di cui all'articolo 7 del medesimo Accordo, finanzia un Contratto di Servizio;

VISTO il D.P.C.M. del 16 Novembre 2000 con il quale sono state individuate e trasferite alle Regioni le risorse finanziarie per l'esercizio delle funzioni e dei compiti conferiti ai sensi degli articoli 8 e 12 del D.Lgs. 422/97 e successive modificazioni;

UFFICIO

AV

673

30 LUG. 2004

9

CONSIDERATO che tra i funzionari della Direzione Regionale Trasporti e i rappresentanti di Met. Ro. S.p.A. hanno avuto luogo numerosi incontri a seguito dei quali si è giunti alla definizione dello schema di Contratto di Servizio e dei suoi allegati;

TENUTO CONTO che lo stipulando Contratto di Servizio prevede nell'anno 2004 la fornitura, da parte di Met. Ro. S.p.A., di servizi ferroviari valutati in 15.910.579 vetture*km/anno a fronte di un corrispettivo, comprensivo di IRAP, pari a Euro 76.183.998,00 al netto di I.V.A.;

ATTESO che tali risorse trovano copertura sui capitoli D 41105, D41106 e D 41102 del Bilancio di Previsione della Regione Lazio per l'esercizio finanziario 2004, L.R. n. 3 del 27 Febbraio 2004, e che con atto successivo si provvederà ad assumere il relativo impegno di spesa;

VISTA la nota n. 4762 del 13 maggio 2004 di Met. Ro. S.p.A., con la quale la predetta Società ha trasmesso a questa Direzione Regionale la copia dello schema di Contratto di Servizio e dei suoi Allegati, sottoscritta dal legale rappresentante della Società medesima;

ESPERITA la procedura di consultazione e concertazione con le parti sociali;

all'unanimità, per le motivazioni espresse in premessa che qui devono intendersi come formalmente riproposte,

DELIBERA

- Di approvare lo schema di Contratto di Servizio e i relativi Allegati, numerati progressivamente da n. 1 a n. 7 e che formano parte integrante della presente Deliberazione, da stipularsi tra la Regione Lazio e l'azienda Met. Ro. S.p.A. per la gestione nell'anno 2004 dei servizi ferroviari di interesse regionale e locale, sulle linee Roma-Viterbo, Roma-Lido di Ostia e Roma-Pantano-San Cesareo, ai sensi degli articoli 8 e 19 del Decreto Legislativo n. 422 del 19 Novembre 1997 e successive modificazioni;
- Di autorizzare il Direttore Regionale Trasporti *del Dibartimento Territorio* ~~pro tempore~~ alla stipula del suddetto Contratto

[Handwritten signature]

[Circular stamp: DIBARTIMENTO TERRITORIO]



Allegato n° 1 Prog. "Allegato n° 1 2004
2004 ROMA LROMA - VITERBO.XLW



Allegato n° 1 Prog. "Contratto di Servizio
2004 ROMA P/ 2004.doc"

[Handwritten initials]



Allegati da 1
7.doc"

IL PRESIDENTE: F.to Francesco STORACE
IL SEGRETARIO: F.to Tommaso Nardini

[Handwritten signature]

30 LUG. 2004



ALLEG. alla DELIB. N. 673
DEL 30 LUG. 2004



Met.Ro.
Metropolitana di Roma s.p.a.



**SCHEMA DI CONTRATTO DI SERVIZIO
TRA REGIONE LAZIO E MET. RO. S.P.A.
SERVIZI FERROVIARI**

[Handwritten signatures]

L'anno duemilaquattro il giorno _____ del mese
di _____, in _____ presso
_____ con la presente
scrittura privata, da registrarsi solo in caso d'uso

La REGIONE LAZIO, Codice Fiscale 80143490581 di seguito denominata
"Regione", in qualità di titolare del servizio di trasporto pubblico ferroviario
di interesse regionale e locale, nella persona *dell'Ing. Alessandro D'Armini,*
nato a Roma il 18 Agosto 1950, in qualità di Direttore della Direzione
Regionale "Trasporti" del Dipartimento Territorio, giusta delibera della
Giunta Regionale n. 1345 del 11/10/2002 e in virtù della delega di cui ai
Decreti del Direttore del Dipartimento Territorio n.108 del 13/11/2003,
n.122 del 8/01/04. n. 129 del 2/02/2004 domiciliato per
la carica in Roma Via Capitan Bavastro n. 108;

e

MET. RO. S.P.A. – Metropolitana di Roma S.p.A., con sede in Roma, Via
Tiburtina n. 770, 00159 Codice Fiscale e Partita IVA n. 06043791000, nella
persona dell'Ing. Angelo Curci, Direttore Generale, nato a Roma il
30/08/1936, in qualità di Met.Ro. S.p.A., giusta
..... domiciliato per la carica in Roma
Via Tiburtina n. 770, 00159

Premesso che:

1. Il contesto normativo di riferimento per la riforma del trasporto
pubblico locale è stato definito dalla legge n. 59 del 15 marzo 1997 e

successive modificazioni, dal decreto legislativo n. 422 del 19 novembre 1997, come modificato dal D. Lgs. n. 400/99 e successive modificazioni ed integrazioni, di applicazione dell'art. 4 comma 4 della legge citata, dalla L.R. n° 30 del 16 Luglio 1998 e successive modificazioni ed integrazioni, dal DPCM del 16 Novembre 2000 e dalla L.R. n. 35 del 29 dicembre 2001.

2. Le fonti di finanziamento necessarie all'erogazione del corrispettivo dovuto dalla Regione a Met. Ro. S.p.A., sono state definite nell'ambito dei provvedimenti di seguito richiamati:
 - Decreto del Presidente del Consiglio dei Ministri del 16 Novembre 2000
 - Legge Regionale del 27 febbraio 2004 n° 3 "Rilancio di previsione per l'esercizio finanziario 2004".
3. In esecuzione degli adempimenti previsti dall'art. 3 del Contratto di Servizio 2003, in attesa della stipula del presente Contratto, Met. Ro S.p.A. ha continuato ad espletare il servizio ferroviario.
4. Il Contratto di Servizio, secondo le previsioni di legge, formalizza i reciproci impegni e obblighi tra Regione e Met.Ro S.p.A., quale soggetto dotato di personalità giuridica e autonomia gestionale ed economica.
5. Le parti riconoscono che la necessaria attività di pianificazione e adeguamento continuo dei servizi di trasporto pubblico ai mutamenti della domanda di mobilità richiede adeguati strumenti e tecniche per:

- la valutazione di costi e ricavi per linea ferroviaria
 - la rilevazione dei carichi sui treni
 - il monitoraggio continuo della qualità del servizio erogato
 - la rilevazione della soddisfazione dei clienti-utenti (qualità percepita)
6. Le parti riconoscono la necessità di adeguare costantemente la qualità dei servizi e di perseguire obiettivi di efficacia e di efficienza del servizio, presupposto indispensabile per una politica della mobilità compatibile con gli obiettivi ed i vincoli della finanza pubblica.
7. Le parti riconoscono che il Contratto di Servizio è lo strumento funzionale al miglioramento del servizio di trasporto pubblico locale ed al suo adeguamento alle esigenze dell'utenza, nel rispetto delle linee-guida stabilite dall'Amministrazione regionale riconducibili, tra gli altri, ai seguenti aspetti:
- trasferimento di quote crescenti di mobilità dal mezzo privato al mezzo pubblico e dal mezzo individuale al mezzo collettivo;
 - adeguamento del Sistema Tariffario Integrato a Zone Metrebus agli scenari di riferimento e alla normativa vigente;
 - valorizzazione del ruolo della rete e dei servizi ferroviari;
 - ristrutturazione della rete e dei servizi di trasporto pubblico in base al concetto dell'intermodalità;
 - incremento del livello qualitativo dei servizi, ottenibile anche tramite investimenti in nuove tecnologie;
 - incremento qualitativo e quantitativo dell'informazione sui servizi

resi all'utenza;

- risanamento ambientale ed incremento dei livelli di sicurezza pedonale e veicolare.

8. Lo Stato e la Regione Lazio hanno stipulato l'Accordo di Programma in data 22 Dicembre 1999

Stipulano e convengono quanto segue

Art. 1

(Premesse)

1. Le premesse costituiscono parte integrante del presente Contratto di Servizio, di seguito nominato per brevità "Contratto".

Art. 2

(Struttura del Contratto)

1. Il Contratto si articola in cinque parti secondo la seguente struttura logica:

Parte Prima - Durata e Oggetto

Art.3 Durata, Art.4 Oggetto, Art.5 Prestazioni, Art.6 Comitato Tecnico di Verifica e di Gestione del Contratto, Art.7 Variazioni del servizio, Art.8 Interruzione dei servizi.

Parte Seconda - Obiettivi

Art.9 Obiettivi di efficacia/efficienza/qualità, Art.10 Rapporti sull'esercizio, Art.11 Risultato economico.

Parte Terza - Impegni programmatici dalle parti

Art.12 Politica del trasporto, Art. 13 Politica tariffaria, Art. 14 Politica della Qualità dei servizi, Art. 15 Gestione dei servizi.

Parte Quarta - Sistema di monitoraggio

Art.16 Monitoraggio tecnico-economico dell'esercizio, Art. 17 Monitoraggio della qualità, Art. 18 Rispetto degli impegni, Art. 19 Sistema delle sanzioni, Art.20 Sistema degli incentivi.

Parte Quinta – Disposizioni varie

Art. 21 Controversie tra le parti, Art. 22 Risoluzione del contratto, Art. 23 Altre disposizioni

PARTE PRIMA: DURATA E OGGETTO

Art. 3

(Durata)

1. Il servizio di trasporto pubblico ferroviario per le linee Roma-Viterbo, Roma-Lido di Ostia e Roma-Pantano-San Cesareo, è affidato a Met. Ro. S.p.A. per il periodo di validità del presente contratto.

Il presente contratto è valido per l'anno 2004, con possibilità di rinnovo dello stesso fino alla scadenza stabilita nel comma 3 bis dell'articolo 18 del decreto legislativo n. 422 del 19 Novembre 1997 e successive modificazioni ed integrazioni, previa rivisitazione degli aspetti qualitativi, quantitativi ed economici del servizio.

Le parti concordano che le trattative per il rinnovo del contratto di servizio per l'anno 2005 saranno avviate entro il mese di Novembre 2004.

2. A partire dal 1 Gennaio 2005 e sino alla stipula del nuovo contratto di servizio, Met. Ro. S.p.A. si impegna a garantire, senza interruzioni, lo svolgimento del servizio di trasporto pubblico ferroviario sulle linee Roma-Viterbo, Roma-Lido di Ostia, Roma-Pantano-San Cesareo. I rapporti tra i contraenti Regione e Met. Ro. S.p.A. saranno regolati dal presente contratto salvo l'eventuale conguaglio attivo o passivo del corrispettivo che sarà determinato in sede di rinnovo del contratto stesso.
3. Qualora la Regione Lazio, ai sensi della L.R. 16 giugno 2003 n° 16, provveda per il 2005 all'assegnazione dei servizi di trasporto ferroviario, oggetto del presente atto, tramite procedura di gara ad evidenza pubblica, Met. Ro. S.p.A. si impegna a garantire lo svolgimento dei servizi fino alla stipula del contratto di servizio con il soggetto aggiudicatario della gara pubblica.

Art. 4

(Oggetto)

1. Il Contratto disciplina, ai sensi degli artt. 8 e 19 del decreto legislativo n. 422/97 e successive modificazioni, i rapporti tra la Regione Lazio e Met. Ro. S.p.A., in merito all'esercizio del trasporto ferroviario di persone di interesse regionale e locale, relativo ai servizi ferroviari trasferiti alla Regione con il D.P.C.M. citato in premessa.

Art. 5

(Prestazioni)

1. Met. Ro. S.p.A esercisce le linee di trasporto pubblico ferroviario secondo il programma di esercizio in allegato n.1 e nel rispetto degli standard qualitativi dei servizi definiti nel presente contratto e nella Carta dei Servizi 2004. Il programma di esercizio della rete in allegato descrive l'offerta per ciascuna delle tre linee (Roma-Viterbo, Roma-Lido di Ostia, Roma-Pantano-San Cesareo) in termini di:
 - orari di servizio
 - giorni di esercizio annui
 - corse giornaliere (feriali e festive invernali, feriali e festive estive)
 - vetture -Km di servizio/ treni -Km di servizio
 - frequenza in ore di punta
 - frequenza in ore di morbida
 - composizione dei treni
 - posti-km offerti.
2. Met. Ro. S.p.A si impegna ad applicare al personale impiegato nell'esercizio del trasporto pubblico locale il corrispondente contratto collettivo nazionale del lavoro.
3. Met. Ro. S.p.A, direttamente o avvalendosi di soggetti terzi in possesso delle adeguate capacità tecnico-produttive, si impegna a programmare e coordinare tutte le attività accessorie alla fornitura dei



servizi ed in particolare cura e garantisce:

- a) la manutenzione ordinaria del materiale rotabile (incluse eventuali revisioni periodiche e/o modifiche previste dalla legge), che deve rispondere a caratteristiche di sicurezza, pulizia ed efficienza operativa relativamente alla carrozzeria, alle parti meccaniche ed elettriche;
- b) la manutenzione ordinaria delle stazioni e infrastrutture in dotazione o in uso esclusivo, che devono essere in regola con le norme vigenti in materia di sicurezza ed igiene sui luoghi di lavoro;
- c) le revisioni periodiche del materiale rotabile previste per legge;
- d) le attività amministrative e commerciali a supporto della gestione.

Per quanto concerne la manutenzione straordinaria delle infrastrutture, degli impianti e del materiale rotabile, con riferimento alle attività da sviluppare con le risorse assentite alla Regione di cui alla legge 297/78, la società Met. Ro. si impegna a curare e a coordinare tutte le suddette attività.

4. La Regione riconosce a Met. Ro. S.p.A. il corrispettivo indicato nel comma successivo, a fronte dell'erogazione del servizio di trasporto pubblico nel rispetto degli standard minimi di qualità del servizio erogato
5. L'ammontare complessivo del corrispettivo per l'anno 2004, riconosciuto a fronte di una produzione del servizio di 15.910.579

vetture*chilometro, è pari a € 76.183.998,00 al netto di I.V.A., comprensivo di IRAP.

Eventuali incrementi del servizio, dovuti ad intensificazioni e/o aperture di nuove tratte all'esercizio, saranno regolati, previo accordo tra la Regione Lazio e Met.Ro. S.p.A., mediante Determinazioni Dirigenziali.

Il corrispettivo annuo, determinato ex-ante ed erogato a vettura chilometro, consente la copertura dei costi del servizio, al netto dei ricavi, per ciascuna linea ferroviaria, come riportato nell'allegato "6".

6. Il corrispettivo annuo previsto nel comma 5, viene erogato, previa presentazione di fattura, in quattro rate trimestrali, da corrispondersi entro il 30° giorno dalla data di accredito dell'importo alla Regione Lazio da parte del Ministero dell'Economia e delle Finanze. Met. Ro . S.p.A. al termine di ciascun trimestre, provvederà ad emettere fattura intestando la stessa a: REGIONE LAZIO – Assessorato ai Trasporti e Lavori Pubblici Via Capitan Bavastro, 108 00154 ROMA. Il corrispettivo dovrà essere versato sul c/c intestato a Met. Ro. S.p.A. indicato in fattura.

In caso di ritardato pagamento del corrispettivo di cui al comma precedente, la Regione Lazio sarà tenuta a corrispondere gli interessi di mora calcolati al tasso legale.

Art. 6

(Comitato Tecnico di Verifica e Gestione del Contratto)

1. Al fine di facilitare la gestione del Contratto e al fine di svolgere l'attività di verifica sui servizi oggetto del presente contratto, nello spirito di cooperazione a cui le parti si ispirano, è costituito il "Comitato Tecnico di Verifica e Gestione del Contratto", di seguito denominato per brevità "Comitato" composto da due rappresentanti per ciascuna delle parti.

Potrà essere inoltre nominato un membro esperto in materia di mobilità e trasporto pubblico di comune accordo dalle parti.
2. Il Comitato ha funzioni di assistenza alle parti nella gestione e nel monitoraggio del Contratto per quanto riguarda l'adempimento delle singole clausole contrattuali.
3. Il Comitato si riunirà la prima volta entro 20 giorni dalla stipula del presente atto ed effettuerà, secondo un calendario concordato, verifiche al fine di monitorare i parametri di qualità e quantità fissati con il presente contratto.
4. I nominativi dei rappresentanti di una parte saranno comunicati all'altra mediante lettera inviata anche a mezzo fax.

Art. 7

(Variazione del servizio)

1. Met. Ro. S.p.A. può procedere a modifiche del servizio per l'effettuazione di lavori programmati di migliorie, rinnovo e

potenziamento dell'infrastruttura ferroviaria, nonché delle aree e degli impianti nei quali si sviluppano le attività relative all'esercizio ferroviario previo parere favorevole della Regione. Nei casi in cui tali lavori interessino la sicurezza dell'esercizio ferroviario e, in genere, delle persone, è sufficiente una tempestiva informazione di Met. Ro. S.p.A. alla Regione.

2. Per tener conto delle possibili disfunzioni originate da eventi non prevedibili con l'applicazione della normale diligenza, è consentita a Met. Ro. S.p.A. una flessibilità fino al limite del 2 % annuo in diminuzione delle percorrenze chilometriche annue in servizio.

Resta inteso che, l'eventuale non effettuazione di percorrenze chilometriche nell'ambito del limite di flessibilità sopracitato, non comporta alcuna riduzione del corrispettivo totale da erogare (art.5, comma 5).

3. Eventuali variazioni del programma di esercizio, a seguito di eventi non previsti, nel limite dell'1% in aumento delle percorrenze chilometriche annue offerte, non comportano variazioni al corrispettivo annuo fissato dall'art. 5 comma 5.

Art. 8

(Interruzione dei servizi)

1. L'esecuzione dei servizi non può essere interrotta né sospesa da Met. Ro. S.p.A. per alcun motivo salvo cause di forza maggiore o nei casi disposti dalle Autorità per motivi di ordine e sicurezza pubblica e in

questo caso deve essere ripristinata al più presto. Con l'eccezione del reiterato mancato versamento, da parte della Regione, di almeno tre trimestralità del corrispettivo di cui al precedente art. 5, Met. Ro. S.p.A. non potrà invocare l'inadempimento di alcun altro obbligo della Regione previsto nel presente Contratto, quale causa di sospensione dei servizi ferroviari oggetto dello stesso. In caso di abbandono o sospensione del servizio da parte di Met. Ro. S.p.A per cause diverse da quella prima prevista come eccezione, la Regione potrà sostituirsi senza formalità di sorta a Met. Ro. S.p.A. per l'esecuzione d'ufficio del servizio, con rivalsa su di essa delle spese sostenute. Per l'esecuzione d'ufficio la Regione potrà avvalersi di altre aziende o di privati nel rispetto della vigente normativa.

2. Met. Ro. S.p.A. garantisce, in caso di sciopero, l'erogazione della quantità di servizio minimo prevista, secondo quanto stabilito dalla legge 12/6/1990, n. 146 e dall'Accordo Nazionale del 7 febbraio 1991.
3. Il verificarsi di interruzioni e/o danni a seguito di eventi fortuiti o accidentali, quali calamità naturali, terremoti, sommosse e comunque eventi non prevedibili dalla Regione e da Met. Ro. S.p.A. non comportano riduzioni del corrispettivo contrattuale.

PARTE SECONDA: OBIETTIVI

Art. 9

(Obiettivi di efficacia/efficienza/qualità)

1. Le parti identificano annualmente gli obiettivi di efficacia, efficienza e qualità dei servizi attraverso i parametri di seguito indicati e definiti in dettaglio nell'allegato 2:

- a) Pulizia
- b) Regolarità
- c) Livello di qualità percepita

In particolare l'Azienda si impegna a realizzare le seguenti percorrenze chilometriche annue di esercizio effettivo (al netto delle percorrenze fuori servizio) per linea la cui mensilizzazione è contenuta nell'allegato 3:

ANNO	Vetture*km di esercizio effettivo			
	Roma-Pantano-S.Cesareo	Roma-Viterbo	Roma-Lido di Ostia	TOTALE
2004	2.136.975	4.440.828	9.332.776	15.910.579

2. Le parti concordano che la quantificazione degli obiettivi definita nell'allegato 2 è coerente con l'assetto del trasporto e del traffico regionale e con la politica tariffaria in vigore alla data di stipula del contratto e con i programmi richiamati nella Parte Terza.

Art. 10

(Rapporti sull'esercizio)

1. Le parti concordano nell'assumere i "Rapporti mensili sull'esercizio" ed il "Rapporto annuale sull'esercizio", prodotti da Met. Ro. S.p.A. e trasmessi alla Regione entro il mese successivo a quello di riferimento (per i rapporti mensili) ed entro 60 giorni successivi al termine dell'anno (per quello annuale), quale valutazione sullo stato di fatto del livello quantitativo e qualitativo del servizio erogato e della situazione organizzativa, economica e finanziaria di Met. Ro. S.p.A. .
2. Le parti concordano in particolare che i dati contenuti nei rapporti rappresentano la situazione di riferimento su cui vengono definiti e misurati gli obiettivi del Contratto.

Art. 11

(Risultato economico)

1. Le parti convengono che il pieno raggiungimento degli obiettivi stabiliti al precedente art. 9 unitamente a quanto contenuto nell'art. 5, consentirà di realizzare un progressivo incremento del rapporto tra ricavi da traffico e costi operativi al netto dei costi d'infrastruttura in linea con l'obiettivo del 35% entro il 31 Dicembre 2004.

PARTE TERZA: IMPEGNI PROGRAMMATICI DELLE PARTI

Art. 12

(Politica del trasporto)

1. La Regione si impegna:
 - a realizzare i progetti di miglioramento delle infrastrutture intermodali nei modi e tempi definiti dall'Amministrazione nell'ambito dei propri documenti programmatici;
 - a sviluppare ed adeguare l'integrazione tariffaria;
 - a promuovere l'integrazione modale.

Art. 13

(Politica tariffaria)

1. Met. Ro. S.p.A. adotta le tariffe in vigore al momento della stipula del presente contratto e le loro variazioni definite dalla Regione.
2. La Regione, fermo restando l'obbligo del rispetto delle disposizioni della Legge Regionale 16 Luglio 1998 n. 30 e successive modificazioni, si impegna ad erogare eventuali mancati ricavi, derivanti dall'imposizione da parte sua di agevolazioni tariffarie, mediante apposite Convenzioni che saranno sottoscritte tra le parti.
3. Met. Ro. S.p.A. presenta alla Regione il programma annuale degli obiettivi di controllo dell'evasione tariffaria e si impegna ad attuare gli interventi in esso previsti e a comunicare alla Regione trimestralmente i risultati raggiunti (Legge Regionale 1/91).

Art. 14

(Politica della qualità dei servizi)

1. Met. Ro. S.p.A. si impegna a migliorare i livelli di qualità del servizio offerto ricercando la massima soddisfazione delle esigenze e dei bisogni espressi dai clienti-utenti.
2. La verifica del rispetto degli standard minimi di qualità definiti nell'allegato 2 sarà effettuata dal Comitato di cui all'art.6 attraverso il monitoraggio della qualità erogata.
3. La Regione prende atto della Carta dei Servizi di Met. Ro. S.p.A. relativa all'anno 2004 (allegato 7), predisposta in linea con lo schema generale di riferimento di cui alla Direttiva del Presidente del Consiglio dei Ministri del 30 dicembre 1998.

Art. 15

(Gestione dei servizi)

1. Met. Ro. S.p.A. si impegna a conseguire i miglioramenti di produttività ed efficienza definiti nella Parte Seconda; le parti concordano che le modalità operative per il conseguimento di questi obiettivi rientrano nell'autonomia gestionale dell'Azienda.
2. Considerata la necessità di introdurre un maggiore presidio sulla qualità dei servizi erogati, Met. Ro. S.p.A. si impegna a vigilare ed intervenire al fine di assicurare:
 - la regolare esecuzione del programma di esercizio, con particolare riferimento al rispetto delle frequenze e degli orari,

- la corretta gestione del personale,
 - il rispetto degli standard qualitativi di servizio.
3. Met. Ro. S.p.A. si impegna ad analizzare, per ciascuna linea ferroviaria, gli scostamenti dal programma di esercizio in termini di numero di corse e di vetture*chilometro di servizio classificandoli per tipologia di causa fornendone evidenza alla Regione attraverso il “rapporto mensile sull’esercizio” di cui al precedente art. 10 .

PARTE QUARTA: IL SISTEMA DI MONITORAGGIO

Art. 16

(Monitoraggio tecnico-economico dell'esercizio)

1. Con riferimento ai precedenti artt. 5 e 10, Met. Ro. S.p.A. si impegna a presentare alla Regione la rendicontazione periodica comprendente in particolare:
- consuntivo delle vetture*chilometro percorse con passeggeri;
 - ammontare del valore della produzione;
 - ammontare dei costi operativi;
 - rapporto ricavi/costi operativi, al netto dei costi di infrastruttura.
2. Tale rendicontazione, suddivisa per singola ferrovia dovrà essere predisposta secondo quanto previsto negli allegati “4”-“5”.

Art. 17

(Monitoraggio della qualità del servizio)

1. Met. Ro. S.p.A. fornisce con cadenza semestrale i dati sul monitoraggio del livello di soddisfazione dei clienti-utenti e con cadenza trimestrale le rilevazioni interne sul rispetto degli obiettivi di qualità erogata definiti dalla Carta dei Servizi.
2. Met. Ro. S.p.A. presenta in sede di Comitato, di cui all'art. 6, i risultati del monitoraggio di cui al comma precedente. Il Comitato valuta il rispetto degli standard di qualità e propone le eventuali azioni di miglioramento.
3. La Regione si riserva la facoltà di esercitare funzioni di vigilanza e di controllo sull'esercizio e sulla rendicontazione dei dati forniti da Met.Ro S.p.A. ai sensi del presente contratto, sia direttamente mediante apposite verifiche sia incaricando soggetti esterni.

Art. 18

(Rispetto degli impegni)

1. Fatto salvo quanto previsto dal precedente art. 14 in materia di qualità del servizio, le parti si impegnano a fornirsi reciprocamente ogni utile collaborazione per la verifica del rispetto degli altri impegni assunti con il contratto, avvalendosi a tale scopo del Comitato di cui al precedente art. 6 nonché a scambiarsi le risultanze di tale verifica.
2. Le parti si impegnano a definire di intesa, attivando ogni opportuno confronto, le azioni correttive necessarie per il rispetto degli impegni

reciproci assunti con il Contratto .

Art.19

(Sistema delle sanzioni)

1. L'eventuale mancato rispetto degli obblighi contrattuali è regolato come segue:

a) Le sanzioni per il mancato rispetto degli impegni assunti in merito ai cicli di pulizia e alla gestione dell'informazione sono commisurate al numero di infrazioni accertate, previa analisi ed approvazione in sede di Comitato; il valore unitario delle penali si conviene sia pari a:

- € 400,00 per ogni infrazione ai cicli di pulizia;
- € 400,00 per ogni infrazione ai doveri di informazione al pubblico;
- € 3.000,00 per ogni infrazione agli impegni di informazione mensili alla Regione.
- € 10.000,00 per ogni infrazione agli impegni di informazione annuale alla Regione.

b) Le sanzioni afferenti la puntualità mensile del servizio (allegato "2", punto 2.1) verranno determinate nel modo seguente:

- € 7.000,00 per ogni punto percentuale di scostamento in aumento dal livello di riferimento (8% del monte servizi totale).




Gli scostamenti sono calcolati mensilmente in base ai dati comunicati alla Regione da Met.Ro S.p.A. ai sensi dell'Art. 10 e verificati semestralmente dal Comitato di cui all'art. 6;

c) Le sanzioni relative agli aspetti della affidabilità del servizio (allegato "2", punto 2.2) sono determinate su base annua in ragione di:

- € 50.000,00 per ogni punto percentuale di scostamento dal livello di riferimento assunto per l'affidabilità del servizio.

2. La verifica del raggiungimento degli obiettivi verrà effettuata dal Comitato di cui all'art. 6.
3. Qualora venisse riscontrato il mancato raggiungimento degli obiettivi di cui all'allegato n. "2" le parti, nell'ambito delle attività affidate al comitato di cui all'art. 6, ne analizzeranno congiuntamente le cause.

Art. 20
(Sistema degli incentivi)

1. Le parti concordano sulla necessità di adottare un sistema per la rilevazione della qualità percepita dall'utenza, inteso ad individuare, sulla base del miglioramento di un indice di soddisfazione, meccanismi premianti dei risultati conseguiti da Met. Ro. S.p.A. e a verificare, ricalibrandolo, il sistema adottato per il monitoraggio della qualità erogata.
2. Il sistema di rilevazione della qualità percepita sarà concordato in sede

- di Comitato e dovrà prevedere il calcolo dell'indice di cui al comma 1.
3. Il valore di partenza sarà determinato sulla base delle rilevazioni effettuate nel corso del periodo di validità del contratto.
 4. Le parti convengono infine sull'opportunità di individuare, in sede di Comitato, modalità di sviluppo del sistema premiante per il perseguimento di obiettivi di miglioramento del livello di efficacia del servizio oggetto del Contratto, basate sull'introduzione di strumenti di incentivazione specificamente rivolti a premiare i risultati conseguiti da Met. Ro. S.p.A in termini di incremento del numero dei viaggiatori trasportati.

PARTE QUINTA: DISPOSIZIONI VARIE

Art.21

(Controversie tra le parti)

1. Qualora sorgano tra le parti contestazioni nell'interpretazione del Contratto, ciascuna parte potrà notificare all'altra l'esistenza di tali contestazioni precisandone la natura e l'oggetto; le parti si incontreranno, anche in sede di Comitato di cui all'articolo 6, per esaminare l'argomento e le motivazioni prodotte con il proposito di comporre amichevolmente la vertenza. Nel caso in cui il tentativo fallisse, le controversie vengono demandate ad un Collegio Arbitrale composto da:
 - un rappresentante nominato dalla Regione;

- un rappresentante nominato da Met. Ro. S.p.A;
 - un rappresentante, con funzioni di Presidente, nominato dal Presidente del Tribunale di Roma.
2. In caso di mancata nomina dell'arbitro ad opera di una delle parti entro trenta giorni dalla notifica della domanda di arbitrato, la nomina è effettuata, su richiesta della parte più diligente, dal Presidente del Tribunale di Roma. Il collegio giudica secondo le norme di diritto.
 3. Il contratto dovrà continuare ad avere esecuzione in pendenza del procedimento di cui al comma precedente; nessuna prestazione dell'una all'altra parte dovrà essere sospesa in pendenza del procedimento.

Art. 22

(Risoluzione del contratto)

1. Fermi restando gli effetti derivanti dalla revoca e dalla decadenza dall'affidamento del servizio, disciplinati dall'art. 21 della L.R. n. 30/98 e successive modificazioni, la Regione può far valere la risoluzione del presente contratto in tutti i aspetti o solo in parte, nei seguenti casi:
 - a) inadempimento degli obblighi derivanti da leggi nazionali o regionali, ovvero dalle clausole che disciplinano l'intero Contratto di servizio;
 - b) servizio non iniziato entro il termine previsto, oppure abbandonato o interrotto;
 - c) ripetute irregolarità di carattere amministrativo.

2. La risoluzione del contratto prevista nei casi anzidetti, nonché nei casi di cui all'art. 21 della L.R. n. 30/98 anzidetta, non comporta alcun indennizzo.

Art. 23


(Altre disposizioni)

1. Le spese contrattuali in caso di registrazione sono a carico di Met. Ro. S.p.A..

Per tutto quanto non è espressamente previsto nel presente contratto si rinvia alla normativa vigente ed in particolare alla legislazione in vigore in materia, nonché alle disposizioni del Codice Civile in materia di trasporti.


PER LA REGIONE LAZIO

PER MET.RO. S.P.A.




Allegati

1. Programma di esercizio
2. Obiettivi di efficienza/efficacia/qualità
3. Mensilizzazione del servizio
4. Monitoraggio tecnico del servizio
5. Monitoraggio economico del servizio
6. Corrispettivo chilometrico per linea
7. Carta dei Servizi



Allegato 1

Programma di esercizio



Handwritten signature

Handwritten signature

Handwritten signature

FERROVIA ROMA - LIDO PROGRAMMA DI ESERCIZIO ANNO 2004

MESI	GIORNI	GG. MESE	TR.PROGR.	TR. MESE	TR/KM	VETT/KM	H. SERV.
GENNAIO	1° GENN.	1	65	65	1.843	11.060	40
	LUN-VEN	20	157	3.140	89.047	534.284	1.936
	SAB	5	151	755	21.411	128.466	466
	DOM	5	106	530	15.030	90.182	327
	TOTALE	31		4.490	127.332	763.991	2.769
FEBBRAIO	LUN-VEN	20	157	3.140	89.047	534.284	1.936
	SAB	4	151	604	17.129	102.773	372
	DOM	5	106	530	15.030	90.182	327
	TOTALE	29		4.274	121.206	727.238	2.636
MARZO	LUN-VEN	23	157	3.611	102.404	614.426	2.227
	SAB	4	151	604	17.129	102.773	372
	DOM	4	106	424	12.024	72.145	261
	TOTALE	31		4.639	131.557	789.344	2.861
APRILE	LUN-VEN	21	157	3.297	93.500	560.998	2.033
	SAB	4	151	604	17.129	102.773	372
	DOM	5	106	530	15.030	90.182	327
	TOTALE	30		4.431	125.659	753.952	2.732
MAGGIO	LUN-VEN	21	157	3.297	93.500	560.998	2.033
	SAB(8)	1	151	151	4.282	25.693	93
	SAB(15-22-29)	3	171	513	14.548	87.289	316
	DOM(1-2-9)	3	106	318	9.018	54.109	196
	DOM(16-23-30)	3	146	438	12.421	74.527	270
	TOTALE	31		4.717	133.769	802.616	2.909
GIUGNO	LUN-VEN	20	157	3.140	89.047	534.284	1.936
	SAB	4	171	684	19.398	116.385	422
	DOM	6	146	876	24.842	149.055	540
	TOTALE	30		4.700	133.287	799.724	2.898
LUGLIO	LUN-VEN	22	157	3.454	97.952	587.712	2.130
	SAB	5	171	855	24.247	145.482	527
	DOM	4	146	584	16.562	99.370	360
	TOTALE	31		4.893	138.761	832.564	3.017
AGOSTO	LUN-VEN	22	157	3.454	97.952	587.712	2.130
	SAB	4	151	604	17.129	102.773	372
	DOM	5	114	570	16.165	96.988	352
	TOTALE	31		4.628	131.245	787.473	2.854
SETTEMBRE	LUN-VEN	22	157	3.454	97.952	587.712	2.130
	SAB(4-11-18)	3	171	513	14.548	87.289	316
	SAB(25)	1	151	151	4.282	25.693	93
	DOM(5-12-19)	3	146	438	12.421	74.527	270
	DOM(26)	1	106	106	3.006	18.036	65
	TOTALE	30		4.662	132.210	793.258	2.875
OTTOBRE	LUN-VEN	21	157	3.297	93.500	560.998	2.033
	SAB	5	151	755	21.411	128.466	466
	DOM	5	106	530	15.030	90.182	327
	TOTALE	31		4.582	129.941	779.646	2.826
NOVEMBRE	LUN-VEN	21	157	3.297	93.500	560.998	2.033
	SAB	4	151	604	17.129	102.773	372
	DOM	5	106	530	15.030	90.182	327
	TOTALE	30		4.431	125.659	753.952	2.732
DICEMBRE	24fer-25-26-31fe	4		385	10.918	65.509	237
	LUN-VEN	20	157	3.140	89.047	534.284	1.936
	SAB	3	151	453	12.847	77.080	279
	DOM	4	106	424	12.024	72.145	261
	TOTALE	31		4.402	124.836	749.018	2.715
TOTALE ANNO		366		54.849	1.555.463	9.332.777	33.824

a
m

FERROVIA ROMA - LIDO

PROGRAMMA DI ESERCIZIO ANNO 2004

Orario di Servizio Previsto	n. 53 lun-ven	n. 53 sab	n. 53 fest Inv.	n. 53 fest agosto	n. 53 sabato estivo (non agosto)	n. 53 fest. estivo	26-dic	24 e 31/12	25-dic	01-gen	Viaggiatori trasp./ora (5)
<i>Freq. media/fascia oraria</i>											
5.30/6.30	13'	13'	30'	30'	13'	30'	30'	13'			10'=7716
6.30/8.30	10'	10'	30'	30'	10'	30'	30'	10'			11'=7015
8.30/10.00	15'	15'	15'	15'	10'	10'	30'	15'			13'=5935
10.00/13.00	15'	15'	15'	15'	13'	10'	30'	15'	30'	30'	15'=5144
13.00/15.00	13'	13'	30'	30'	13'	30'	30'	13'	30'	30'	16'=4823
15.00/17.00	15'	15'	30'	30'	15'	30'	30'	13'	30'	30'	17'=4539
17.00/19.00	11'	15'	15'	15'	10'	15'	30'	15'	30'	30'	18'=4287
19.00/21.00	15'	15'	15'	15'	10'	15'	30'	11'	30'	30'	22'=3507
21.00/23.00	20'	20'	30'	30'	20'	30'	30'	15'	30'	30'	24'=3215
23.00/23.30	30'	30'	30'	30'	30'	30'	30'	30'	30'	30'	30'=2572
30'	30'	30'	30'	30'	30'	30'	30'	30'	30'	30'	60'=1288
Giorni di Effettuazione	lun/ven	sabato	dom. fest	dom. fest	sabato	dom. fest	26 dicembre (1)	24 e 31 dicembre (2)	25 dicembre (3)	1 gennaio (4)	
(a) Numero Materiali	11	10	8	9	10	10	4	11	4	4	
(b) Numero Corse	157	151	108	114	171	146	74	144	23	65	
(c) Km. Treni (bxb)	4.452	4.282	3.006	3.233	4.843	4.140	2.089	4.084	652	1.843	TOTALI
(d) Numero Giorni di Attrezz.	253	35	37	5	11	16	1	2	1	1	366
Numero Corse Anno (bxd)	39.721	5.285	3.922	570	2.565	2.336	74	288	23	65	54.849
Km. Treni Anno (cxd)	1.126.448	149.877	111.224	16.165	72.74	66.247	2.089	8.167	652	1.843	1.555.463
Km. Vettura Anno (exbxe)	6.756.687	899.284	667.344	96.988	436.445	397.480	12.591	49.004	3.914	11.060	9.332.777
Posti Km. Anno (exdx1288)	1.448.611.921	192.742.227	143.034.061	20.787.714	93.544.714	85.193.158	2.688.758	10.503.266	838.803	2.370.529	2.000.325.149
Ore Serv. (Corse Annox3760)	24.495	3.259	2.419	352	1.582	1.441	46	178	14	40	33.824
(h) Linea Km. 28.359											

NOTE:

- (1) UN TRENO OGNI 30'
- (2) IL SERVIZIO TERMINA ALLE ORE 20.30
- (3) IL SERVIZIO INIZIA ALLE ORE 8.00 E TERMINA ALLE ORE 13.30
- (4) IL SERVIZIO INIZIA ALLE ORE 8.00
- (5) PER DIREZIONE

ORARIO DI SERVIZIO n. 53 ANNUALE

PARTENZE DA ROMA PORTA SAN PAOLO

	sa/fes	lu/ve	fer	sa/fes	lu/ve	fer	sa/fes	lu/ve	fer	sa/fes	lu/ve	fer	sa/fes	lu/ve	fer	sa/fes	lu/ve	fer	sa/fes	lu/ve	fer	sa/fes	lu/ve	fer	sa/fes	lu/ve	fer
ROMA P.S.P.	14.30	14.45	15.00	15.15	15.30	15.45	16.00	16.15	16.30	16.45	17.00	17.10	17.15	17.20	17.30	17.40	17.45	17.50	18.00	18.12	18.15	18.24					
BASILICA S.P.	14.33	14.48	15.03	15.18	15.33	15.48	16.03	16.18	16.33	16.48	17.03	17.13	17.18	17.23	17.33	17.43	17.48	17.53	18.03	18.15	18.18	18.27					
EUR MAGLIANA	14.36	14.51	15.06	15.21	15.36	15.51	16.06	16.21	16.36	16.51	17.06	17.16	17.21	17.26	17.36	17.46	17.51	17.56	18.06	18.18	18.21	18.30					
TOR DI VALLE	14.40	14.55	15.10	15.25	15.40	15.55	16.10	16.25	16.40	16.55	17.10	17.20	17.25	17.30	17.40	17.50	17.55	18.00	18.10	18.22	18.25	18.34					
VITINIA	14.43	14.58	15.13	15.28	15.43	15.58	16.13	16.28	16.43	16.58	17.13	17.23	17.28	17.33	17.43	17.53	17.58	18.03	18.13	18.25	18.28	18.37					
C. BERNOCCHI	14.47	15.02	15.17	15.32	15.47	16.02	16.17	16.32	16.47	17.02	17.17	17.27	17.32	17.37	17.47	17.57	18.02	18.07	18.17	18.29	18.32	18.41					
ACILIA	14.51	15.06	15.21	15.36	15.51	16.06	16.21	16.36	16.51	17.06	17.21	17.31	17.36	17.41	17.51	18.01	18.06	18.11	18.21	18.33	18.36	18.45					
OSTIA ANTICA	14.56	15.11	15.26	15.41	15.56	16.11	16.26	16.41	16.56	17.11	17.26	17.36	17.41	17.46	17.56	18.06	18.11	18.16	18.26	18.38	18.41	18.50					
LIDO NORD	14.59	15.14	15.29	15.44	15.59	16.14	16.29	16.44	16.59	17.14	17.29	17.39	17.44	17.49	17.59	18.09	18.14	18.19	18.29	18.41	18.44	18.53					
LIDO CENTRO	15.00	15.15	15.30	15.45	16.00	16.15	16.30	16.45	17.00	17.15	17.30	17.40	17.45	17.50	18.00	18.10	18.15	18.20	18.30	18.42	18.45	18.54					
STELLA POLARE	15.03	15.18	15.33	15.48	16.03	16.18	16.33	16.48	17.03	17.18	17.33	17.43	17.48	17.53	18.03	18.13	18.18	18.23	18.33	18.45	18.48	18.57					
C. FUSANO	15.05	15.20	15.35	15.50	16.05	16.20	16.35	16.50	17.05	17.20	17.35	17.45	17.50	17.55	18.05	18.15	18.20	18.25	18.35	18.47	18.50	18.59					
C. COLOMBO	15.07	15.22	15.37	15.52	16.07	16.22	16.37	16.52	17.07	17.22	17.37	17.47	17.52	17.57	18.07	18.17	18.22	18.27	18.37	18.49	18.52	19.01					

	sa/fes	lu/ve	fer	sa/fes	lu/ve	fer	sa/fes	lu/ve	fer	sa/fes	lu/ve	fer	sa/fes	lu/ve	fer	sa/fes	lu/ve	fer	sa/fes	lu/ve	fer	sa/fes	lu/ve	fer	sa/fes	lu/ve	fer
ROMA P.S.P.	18.30	18.36	18.45	18.48	19.00	19.15	19.30	19.45	20.00	20.15	20.30	20.45	21.00	21.20	21.30	21.40	22.00	22.20	22.30	22.40	23.00	23.30					
BASILICA S.P.	18.33	18.39	18.48	18.51	19.03	19.18	19.33	19.48	20.03	20.18	20.33	20.48	21.03	21.23	21.33	21.43	22.03	22.23	22.33	22.43	23.03	23.33					
EUR MAGLIANA	18.36	18.42	18.51	18.54	19.06	19.21	19.36	19.51	20.06	20.21	20.36	20.51	21.06	21.26	21.36	21.46	22.06	22.26	22.36	22.46	23.06	23.36					
TOR DI VALLE	18.40	18.46	18.55	18.58	19.10	19.25	19.40	19.55	20.10	20.25	20.40	20.55	21.10	21.30	21.40	21.50	22.10	22.30	22.40	22.50	23.10	23.40					
VITINIA	18.43	18.49	18.58	19.01	19.13	19.28	19.43	19.58	20.13	20.28	20.43	20.58	21.13	21.33	21.43	21.53	22.13	22.33	22.43	22.53	23.13	23.43					
C. BERNOCCHI	18.47	18.53	19.02	19.05	19.17	19.32	19.47	20.02	20.17	20.32	20.47	21.02	21.17	21.37	21.47	21.57	22.17	22.37	22.47	22.57	23.17	23.47					
ACILIA	18.51	18.57	19.06	19.09	19.21	19.36	19.51	20.06	20.21	20.36	20.51	21.06	21.21	21.41	21.51	22.01	22.21	22.41	22.51	23.01	23.21	23.51					
OSTIA ANTICA	18.56	19.02	19.11	19.14	19.26	19.41	19.56	20.11	20.26	20.41	20.56	21.11	21.26	21.46	21.56	22.06	22.26	22.46	22.56	23.06	23.26	23.56					
LIDO NORD	18.59	19.05	19.14	19.17	19.29	19.44	19.59	20.14	20.29	20.44	20.59	21.14	21.29	21.49	21.59	22.09	22.29	22.49	22.59	23.09	23.29	23.59					
LIDO CENTRO	19.00	19.06	19.15	19.18	19.30	19.45	20.00	20.15	20.30	20.45	21.00	21.15	21.30	21.50	22.00	22.10	22.30	22.50	23.00	23.10	23.30	0.00					
STELLA POLARE	19.03	19.09	19.18	19.21	19.33	19.48	20.03	20.18	20.33	20.48	21.03	21.18	21.33	21.53	22.03	22.13	22.33	22.53	23.03	23.13	23.33	0.03					
C. FUSANO	19.05	19.11	19.20	19.23	19.35	19.50	20.05	20.20	20.35	20.50	21.05	21.20	21.35	21.55	22.05	22.15	22.35	22.55	23.05	23.15	23.35	0.05					
C. COLOMBO	19.07	19.13	19.22	19.25	19.37	19.52	20.07	20.22	20.37	20.52	21.07	21.22	21.37	21.57	22.07	22.17	22.37	22.57	23.07	23.17	23.37	0.07					

FERROVIA ROMA - LIDO

ORARIO DI SERVIZIO n. 53 ANNUALE

PARTENZE DA CRISTOFORO COLOMBO

C. COLOMBO	5.18	5.40	5.53	6.07	6.19	6.23	6.31	6.43	6.53	7.03	7.13	7.21	7.23	7.29	7.37	7.46	7.53	7.56	8.07	8.18	8.23	
C. FUSANO	5.20	5.42	5.55	6.09	6.21	6.25	6.33	6.45	6.55	7.05	7.15	7.23	7.25	7.31	7.39	7.48	7.55	7.58	8.09	8.20	8.25	
STELLA POLARE	5.22	5.44	5.57	6.11	6.23	6.27	6.35	6.47	6.57	7.07	7.17	7.25	7.27	7.33	7.41	7.50	7.57	8.00	8.11	8.22	8.27	
LIDO CENTRO	5.25	5.47	6.00	6.14	6.26	6.30	6.38	6.50	7.00	7.10	7.20	7.28	7.30	7.36	7.44	7.53	8.00	8.03	8.14	8.25	8.30	
LIDO NORD	5.26	5.48	6.01	6.15	6.27	6.31	6.39	6.51	7.01	7.11	7.21	7.29	7.31	7.37	7.45	7.54	8.01	8.04	8.15	8.26	8.31	
OSTIA ANTICA	5.29	5.51	6.04	6.18	6.30	6.34	6.42	6.54	7.04	7.14	7.24	7.32	7.34	7.40	7.48	7.57	8.04	8.07	8.18	8.29	8.34	
ACILIA	5.36	5.58	6.11	6.25	6.37	6.41	6.49	7.01	7.11	7.21	7.31	7.39	7.41	7.47	7.55	8.04	8.11	8.14	8.25	8.36	8.41	
C. BERNOCCHI	5.38	6.00	6.13	6.27	6.39	6.43	6.51	7.03	7.13	7.23	7.33	7.41	7.43	7.49	7.57	8.06	8.13	8.16	8.27	8.38	8.43	
VITINIA	5.41	6.03	6.16	6.30	6.42	6.46	6.54	7.06	7.16	7.26	7.36	7.44	7.46	7.52	8.00	8.09	8.16	8.19	8.30	8.41	8.46	
TOR DI VALLE	5.45	6.07	6.20	6.34	6.46	6.50	6.58	7.10	7.20	7.30	7.40	7.48	7.50	7.56	8.04	8.13	8.20	8.23	8.34	8.45	8.50	
MAGLIANA	5.49	6.11	6.24	6.38	6.50	6.54	7.02	7.14	7.24	7.34	7.44	7.52	7.54	8.00	8.08	8.17	8.24	8.27	8.38	8.49	8.54	
BASILICA S.P.	5.52	6.14	6.27	6.41	6.53	6.57	7.05	7.17	7.27	7.37	7.47	7.55	7.57	8.03	8.11	8.20	8.27	8.30	8.41	8.52	8.57	
ROMA P.S.P.	5.55	6.17	6.30	6.44	6.56	7.00	7.08	7.20	7.30	7.40	7.50	7.58	8.00	8.06	8.14	8.23	8.30	8.33	8.44	8.55	9.00	
	fer																					
C. COLOMBO	8.28	8.38	8.53	9.08	9.23	9.38	9.53	10.08	10.23	10.38	10.53	11.08	11.23	11.38	11.53	12.08	12.23	12.38	12.53	13.08	13.23	13.38
C. FUSANO	8.30	8.40	8.55	9.10	9.25	9.40	9.55	10.10	10.25	10.40	10.55	11.10	11.25	11.40	11.55	12.10	12.25	12.40	12.55	13.10	13.25	13.40
STELLA POLARE	8.32	8.42	8.57	9.12	9.27	9.42	9.57	10.12	10.27	10.42	10.57	11.12	11.27	11.42	11.57	12.12	12.27	12.42	12.57	13.12	13.27	13.42
LIDO CENTRO	8.35	8.45	9.00	9.15	9.30	9.45	10.00	10.15	10.30	10.45	11.00	11.15	11.30	11.45	12.00	12.15	12.30	12.45	13.00	13.15	13.30	13.45
LIDO NORD	8.36	8.46	9.01	9.16	9.31	9.46	10.01	10.16	10.31	10.46	11.01	11.16	11.31	11.46	12.01	12.16	12.31	12.46	13.01	13.16	13.31	13.46
OSTIA ANTICA	8.39	8.49	9.04	9.19	9.34	9.49	10.04	10.19	10.34	10.49	11.04	11.19	11.34	11.49	12.04	12.19	12.34	12.49	13.04	13.19	13.34	13.49
ACILIA	8.46	8.56	9.11	9.26	9.41	9.56	10.11	10.26	10.41	10.56	11.11	11.26	11.41	11.56	12.11	12.26	12.41	12.56	13.11	13.26	13.41	13.56
C. BERNOCCHI	8.48	8.58	9.13	9.28	9.43	9.58	10.13	10.28	10.43	10.58	11.13	11.28	11.43	11.58	12.13	12.28	12.43	12.58	13.13	13.28	13.43	13.58
VITINIA	8.51	9.01	9.16	9.31	9.46	10.01	10.16	10.31	10.46	11.01	11.16	11.31	11.46	12.01	12.16	12.31	12.46	13.01	13.16	13.31	13.46	14.01
TOR DI VALLE	8.55	9.05	9.20	9.35	9.50	10.05	10.20	10.35	10.50	11.05	11.20	11.35	11.50	12.05	12.20	12.35	12.50	13.05	13.20	13.35	13.50	14.05
MAGLIANA	8.59	9.09	9.24	9.39	9.54	10.09	10.24	10.39	10.54	11.09	11.24	11.39	11.54	12.09	12.24	12.39	12.54	13.09	13.24	13.39	13.54	14.09
BASILICA S.P.	9.02	9.12	9.27	9.42	9.57	10.12	10.27	10.42	10.57	11.12	11.27	11.42	11.57	12.12	12.27	12.42	12.57	13.12	13.27	13.42	13.57	14.12
ROMA P.S.P.	9.05	9.15	9.30	9.45	10.00	10.15	10.30	10.45	11.00	11.15	11.30	11.45	12.00	12.15	12.30	12.45	13.00	13.15	13.30	13.45	14.00	14.15
	fer																					

FERROVIA ROMA - LIDO

ORARIO DI SERVIZIO n. 53 ANNUALE

PARTENZE DA CRISTOFORO COLOMBO

	fer	14.08	14.23	14.38	14.48	14.53	14.58	15.08	15.23	15.38	16.08	16.23	16.38	16.53	17.08	lu/ve	sa/fes	lu/ve	sa/fes	lu/ve	sa/fes	lu/ve	sa/fes
C. COLOMBO	13.53	14.08	14.23	14.38	14.48	14.53	14.58	15.08	15.23	15.38	16.08	16.23	16.38	16.53	17.08	17.20	17.23	17.32	17.38	17.46	17.53	17.53	
C. FUSANO	13.55	14.10	14.25	14.40	14.50	14.55	15.00	15.10	15.25	15.40	15.55	16.10	16.25	16.40	16.55	17.10	17.22	17.25	17.34	17.40	17.48	17.55	
STELLA POLARE	13.57	14.12	14.27	14.42	14.52	14.57	15.02	15.12	15.27	15.42	15.57	16.12	16.27	16.42	16.57	17.12	17.24	17.27	17.36	17.42	17.50	17.57	
LIDO CENTRO	14.00	14.15	14.30	14.45	14.55	15.00	15.05	15.15	15.30	15.45	16.00	16.15	16.30	16.45	17.00	17.15	17.27	17.30	17.39	17.45	17.53	18.00	
LIDO NORD	14.01	14.16	14.31	14.46	14.56	15.01	15.06	15.16	15.31	15.46	16.01	16.16	16.31	16.46	17.01	17.16	17.28	17.31	17.40	17.46	17.54	18.01	
OSTIA ANTICA	14.04	14.19	14.34	14.49	14.59	15.04	15.09	15.19	15.34	15.49	16.04	16.19	16.34	16.49	17.04	17.19	17.31	17.34	17.43	17.49	17.57	18.04	
ACILIA	14.11	14.26	14.41	14.56	15.06	15.11	15.16	15.26	15.41	15.56	16.11	16.26	16.41	16.56	17.11	17.26	17.38	17.41	17.50	17.56	18.04	18.11	
C. BERNOCCHI	14.13	14.28	14.43	14.58	15.08	15.13	15.18	15.28	15.43	15.58	16.13	16.28	16.43	16.58	17.13	17.28	17.40	17.43	17.52	17.58	18.06	18.13	
VITINIA	14.16	14.31	14.46	15.01	15.11	15.16	15.21	15.31	15.46	16.01	16.16	16.31	16.46	17.01	17.16	17.31	17.43	17.46	17.55	18.01	18.09	18.16	
TOR DI VALLE	14.20	14.35	14.50	15.05	15.15	15.20	15.25	15.35	15.50	16.05	16.20	16.35	16.50	17.05	17.20	17.35	17.47	17.50	17.59	18.05	18.13	18.20	
MAGLIANA	14.24	14.39	14.54	15.09	15.19	15.24	15.29	15.39	15.54	16.09	16.24	16.39	16.54	17.09	17.24	17.39	17.51	17.54	18.03	18.09	18.17	18.24	
BASILICA S.P.	14.27	14.42	14.57	15.12	15.22	15.27	15.32	15.42	15.57	16.12	16.27	16.42	16.57	17.12	17.27	17.42	17.54	17.57	18.06	18.12	18.20	18.27	
ROMA P.S.P.	14.30	14.45	15.00	15.15	15.25	15.30	15.35	15.45	16.00	16.15	16.30	16.45	17.00	17.15	17.30	17.45	17.57	18.00	18.09	18.15	18.23	18.30	
	lu/ve	lu/ve	sa/fes	lu/ve	lu/ve	sa/fes	lu/ve	sa/fes	lu/ve	sa/fes	lu/ve	sa/fes	lu/ve	sa/fes	lu/ve	sa/fes	lu/ve	sa/fes	lu/ve	sa/fes	lu/ve	sa/fes	
C. COLOMBO	17.58	18.08	18.18	18.23	18.28	18.38	18.48	18.53	18.58	19.08	19.23	19.38	19.53	20.08	20.23	20.38	20.53	21.13	21.23	21.33	21.53	22.13	
C. FUSANO	18.00	18.10	18.20	18.25	18.30	18.40	18.50	18.55	19.00	19.10	19.25	19.40	19.55	20.10	20.25	20.40	20.55	21.15	21.25	21.35	21.55	22.15	
STELLA POLARE	18.02	18.12	18.22	18.27	18.32	18.42	18.52	18.57	19.02	19.12	19.27	19.42	19.57	20.12	20.27	20.42	20.57	21.17	21.27	21.37	21.57	22.17	
LIDO CENTRO	18.05	18.15	18.25	18.30	18.35	18.45	18.55	19.00	19.05	19.15	19.30	19.45	20.00	20.15	20.30	20.45	21.00	21.20	21.30	21.40	22.00	22.20	
LIDO NORD	18.06	18.16	18.26	18.31	18.36	18.46	18.56	19.01	19.06	19.16	19.31	19.46	20.01	20.16	20.31	20.46	21.01	21.21	21.31	21.41	22.01	22.21	
OSTIA ANTICA	18.09	18.19	18.29	18.34	18.39	18.49	18.59	19.04	19.09	19.19	19.34	19.49	20.04	20.19	20.34	20.49	21.04	21.24	21.34	21.44	22.04	22.24	
ACILIA	18.16	18.26	18.36	18.41	18.46	18.56	19.06	19.11	19.16	19.26	19.41	19.56	20.11	20.26	20.41	20.56	21.11	21.31	21.41	21.51	22.11	22.31	
C. BERNOCCHI	18.18	18.28	18.38	18.43	18.48	18.58	19.08	19.13	19.18	19.28	19.43	19.58	20.13	20.28	20.43	20.58	21.13	21.33	21.43	21.53	22.13	22.33	
VITINIA	18.21	18.31	18.41	18.46	18.51	19.01	19.11	19.16	19.21	19.31	19.46	20.01	20.16	20.31	20.46	21.01	21.16	21.36	21.46	21.56	22.16	22.36	
TOR DI VALLE	18.25	18.35	18.45	18.50	18.55	19.05	19.15	19.20	19.25	19.35	19.50	20.05	20.20	20.35	20.50	21.05	21.20	21.40	21.50	22.00	22.20	22.40	
MAGLIANA	18.29	18.39	18.49	18.54	18.59	19.09	19.19	19.24	19.29	19.39	19.54	20.09	20.24	20.39	20.54	21.09	21.24	21.44	21.54	22.04	22.24	22.44	
BASILICA S.P.	18.32	18.42	18.52	18.57	19.02	19.12	19.22	19.27	19.32	19.42	19.57	20.12	20.27	20.42	20.57	21.12	21.27	21.47	21.57	22.07	22.27	22.47	
ROMA P.S.P.	18.35	18.45	18.55	19.00	19.05	19.15	19.25	19.30	19.35	19.45	20.00	20.15	20.30	20.45	21.00	21.15	21.30	21.50	22.00	22.10	22.30	22.50	

Handwritten signatures and initials.

FERROVIA ROMA - LIDO

ORARIO DI SERVIZIO

PARTENZE DA CRISTOFORO COLOMBO

	fes	fer
C. COLOMBO	22.23	22.33 22.53 23.23
C. FUSANO	22.25	22.35 22.55 23.25
STELLA POLARE	22.27	22.37 22.57 23.27
LIDO CENTRO	22.30	22.40 23.00 23.30
LIDO NORD	22.31	22.41 23.01 23.31
OSTIA ANTICA	22.34	22.44 23.04 23.34
ACILIA	22.41	22.51 23.11 23.41
C. BERNOCCHI	22.43	22.53 23.13 23.43
VITINIA	22.46	22.56 23.16 23.46
TOR DI VALLE	22.50	23.00 23.20 23.50
MAGLIANA	22.54	23.04 23.24 23.54
BASILICA S.P.	22.57	23.07 23.27 23.57
ROMA P.S.P.	23.00	23.10 23.30 0.00

FERROVIA ROMA - LIDO
ORARIO DI SERVIZIO n. 53

IN VIGORE NELLE GIORNATE FIERALI DI SABATO DAL 15 MAGGIO AL 18 SETTEMBRE 2004
ESCLUSO MESE DI AGOSTO

PARTENZE DA ROMA P.S.P.

ROMA P.S.P.	5.40	6.00	6.10	6.20	6.30	6.40	6.50	7.00	7.10	7.20	7.30	7.40	7.50	8.00	8.15	8.30	8.40	8.50	9.00	9.10	9.20
BASILICA S.P.	5.43	6.03	6.13	6.23	6.33	6.43	6.53	7.03	7.13	7.23	7.33	7.43	7.53	8.03	8.18	8.33	8.43	8.53	9.03	9.13	9.23
EUR MAGLIANA	5.46	6.06	6.16	6.26	6.36	6.46	6.56	7.06	7.16	7.26	7.36	7.46	7.56	8.06	8.21	8.36	8.46	8.56	9.06	9.16	9.26
TOR DI VALLE	5.50	6.10	6.20	6.30	6.40	6.50	7.00	7.10	7.20	7.30	7.40	7.50	8.00	8.10	8.25	8.40	8.50	9.00	9.10	9.20	9.30
VITINIA	5.53	6.13	6.23	6.33	6.43	6.53	7.03	7.13	7.23	7.33	7.43	7.53	8.03	8.13	8.28	8.43	8.53	9.03	9.13	9.23	9.33
C. BERNOCCHI	5.57	6.17	6.27	6.37	6.47	6.57	7.07	7.17	7.27	7.37	7.47	7.57	8.07	8.17	8.32	8.47	8.57	9.07	9.17	9.27	9.37
ACILIA	6.01	6.21	6.31	6.41	6.51	7.01	7.11	7.21	7.31	7.41	7.51	8.01	8.11	8.21	8.36	8.51	9.01	9.11	9.21	9.31	9.41
OSTIA ANTICA	6.06	6.26	6.36	6.46	6.56	7.06	7.16	7.26	7.36	7.46	7.56	8.06	8.16	8.26	8.41	8.56	9.06	9.16	9.26	9.36	9.46
LIDO NORD	6.09	6.29	6.39	6.49	6.59	7.09	7.19	7.29	7.39	7.49	7.59	8.09	8.19	8.29	8.44	8.59	9.09	9.19	9.29	9.39	9.49
LIDO CENTRO	6.10	6.30	6.40	6.50	7.00	7.10	7.20	7.30	7.40	7.50	8.00	8.10	8.20	8.30	8.45	9.00	9.10	9.20	9.30	9.40	9.50
STELLA POLARE	6.13	6.33	6.43	6.53	7.03	7.13	7.23	7.33	7.43	7.53	8.03	8.13	8.23	8.33	8.48	9.03	9.13	9.23	9.33	9.43	9.53
C. FUSANO	6.15	6.35	6.45	6.55	7.05	7.15	7.25	7.35	7.45	7.55	8.05	8.15	8.25	8.35	8.50	9.05	9.15	9.25	9.35	9.45	9.55
C. COLOMBO	6.17	6.37	6.47	6.57	7.07	7.17	7.27	7.37	7.47	7.57	8.07	8.17	8.27	8.37	8.52	9.07	9.17	9.27	9.37	9.47	9.57

ROMA P.S.P.	9.30	9.40	9.50	10.00	10.10	10.20	10.30	10.40	10.50	11.00	11.10	11.20	11.30	11.45	12.00	12.15	12.30	12.45	13.00	13.15	13.25
BASILICA S.P.	9.33	9.43	9.53	10.03	10.13	10.23	10.33	10.43	10.53	11.03	11.13	11.23	11.33	11.48	12.03	12.18	12.33	12.48	13.03	13.18	13.28
EUR MAGLIANA	9.36	9.46	9.56	10.06	10.16	10.26	10.36	10.46	10.56	11.06	11.16	11.26	11.36	11.51	12.06	12.21	12.36	12.51	13.06	13.21	13.31
TOR DI VALLE	9.40	9.50	10.00	10.10	10.20	10.30	10.40	10.50	11.00	11.10	11.20	11.30	11.40	11.55	12.10	12.25	12.40	12.55	13.10	13.25	13.35
VITINIA	9.43	9.53	10.03	10.13	10.23	10.33	10.43	10.53	11.03	11.13	11.23	11.33	11.43	11.58	12.13	12.28	12.43	12.58	13.13	13.28	13.38
C. BERNOCCHI	9.47	9.57	10.07	10.17	10.27	10.37	10.47	10.57	11.07	11.17	11.27	11.37	11.47	12.02	12.17	12.32	12.47	13.02	13.17	13.32	13.42
ACILIA	9.51	10.01	10.11	10.21	10.31	10.41	10.51	11.01	11.11	11.21	11.31	11.41	11.51	12.06	12.21	12.36	12.51	13.06	13.21	13.36	13.46
OSTIA ANTICA	9.56	10.06	10.16	10.26	10.36	10.46	10.56	11.06	11.16	11.26	11.36	11.46	11.56	12.11	12.26	12.41	12.56	13.11	13.26	13.41	13.51
LIDO NORD	9.59	10.09	10.19	10.29	10.39	10.49	10.59	11.09	11.19	11.29	11.39	11.49	11.59	12.14	12.29	12.44	12.59	13.14	13.29	13.44	13.54
LIDO CENTRO	10.00	10.10	10.20	10.30	10.40	10.50	11.00	11.10	11.20	11.30	11.40	11.50	12.00	12.15	12.30	12.45	13.00	13.15	13.30	13.45	13.55
STELLA POLARE	10.03	10.13	10.23	10.33	10.43	10.53	11.03	11.13	11.23	11.33	11.43	11.53	12.03	12.18	12.33	12.48	13.03	13.18	13.33	13.48	13.58
C. FUSANO	10.05	10.15	10.25	10.35	10.45	10.55	11.05	11.15	11.25	11.35	11.45	11.55	12.05	12.20	12.35	12.50	13.05	13.20	13.35	13.50	14.00
C. COLOMBO	10.07	10.17	10.27	10.37	10.47	10.57	11.07	11.17	11.27	11.37	11.47	11.57	12.07	12.22	12.37	12.52	13.07	13.22	13.37	13.52	14.02

FERROVIA ROMA - LIDO
ORARIO DI SERVIZIO n. 53

IN VIGORE NELLE GIORNATE FERIALI DI SABATO DAL 15 MAGGIO AL 18 SETTEMBRE 2004 ESCLUSO MESE DI AGOSTO

PAR TENZE DA ROMA P.S.P.

ROMA P.S.P.	13.35	13.45	13.55	14.05	14.15	14.30	14.45	15.00	15.15	15.30	15.45	16.00	16.15	16.30	16.45	17.00	17.10	17.20	17.30	17.40	17.50
BASILICA S.P.	13.38	13.48	13.58	14.08	14.18	14.33	14.48	15.03	15.18	15.33	15.48	16.03	16.18	16.33	16.48	17.03	17.13	17.23	17.33	17.43	17.53
EUR MAGLIANA	13.41	13.51	14.01	14.11	14.21	14.36	14.51	15.06	15.21	15.36	15.51	16.06	16.21	16.36	16.51	17.06	17.16	17.26	17.36	17.46	17.56
TOR DI VALLE	13.45	13.55	14.05	14.15	14.25	14.40	14.55	15.10	15.25	15.40	15.55	16.10	16.25	16.40	16.55	17.10	17.20	17.30	17.40	17.50	18.00
VITINIA	13.48	13.58	14.08	14.18	14.28	14.43	14.58	15.13	15.28	15.43	15.58	16.13	16.28	16.43	16.58	17.13	17.23	17.33	17.43	17.53	18.03
C. BERNOCCHI	13.52	14.02	14.12	14.22	14.32	14.47	15.02	15.17	15.32	15.47	16.02	16.17	16.32	16.47	17.02	17.17	17.27	17.37	17.47	17.57	18.07
ACILIA	13.56	14.06	14.16	14.26	14.36	14.51	15.06	15.21	15.36	15.51	16.06	16.21	16.36	16.51	17.06	17.21	17.31	17.41	17.51	18.01	18.11
OSTIA ANTICA	14.01	14.11	14.21	14.31	14.41	14.56	15.11	15.26	15.41	15.56	16.11	16.26	16.41	16.56	17.11	17.26	17.36	17.46	17.56	18.06	18.16
LIDO NORD	14.04	14.14	14.24	14.34	14.44	14.59	15.14	15.29	15.44	15.59	16.14	16.29	16.44	16.59	17.14	17.29	17.39	17.49	17.59	18.09	18.19
LIDO CENTRO	14.05	14.15	14.25	14.35	14.45	15.00	15.15	15.30	15.45	16.00	16.15	16.30	16.45	17.00	17.15	17.30	17.40	17.50	18.00	18.10	18.20
STELLA POLARE	14.08	14.18	14.28	14.38	14.48	15.03	15.18	15.33	15.48	16.03	16.18	16.33	16.48	17.03	17.18	17.33	17.43	17.53	18.03	18.13	18.23
C. FUSANO	14.10	14.20	14.30	14.40	14.50	15.05	15.20	15.35	15.50	16.05	16.20	16.35	16.50	17.05	17.20	17.35	17.45	17.55	18.05	18.15	18.25
C. COLOMBO	14.12	14.22	14.32	14.42	14.52	15.07	15.22	15.37	15.52	16.07	16.22	16.37	16.52	17.07	17.22	17.37	17.47	17.57	18.07	18.17	18.27

ROMA P.S.P.	18.00	18.15	18.30	18.40	18.50	19.00	19.10	19.20	19.30	19.45	20.00	20.15	20.30	20.45	21.00	21.20	21.40	22.00	22.20	22.40	23.00	23.30
BASILICA S.P.	18.03	18.18	18.33	18.43	18.53	19.03	19.13	19.23	19.33	19.48	20.03	20.18	20.33	20.48	21.03	21.23	21.43	22.03	22.23	22.43	23.03	23.33
EUR MAGLIANA	18.06	18.21	18.36	18.46	18.56	19.06	19.16	19.26	19.36	19.51	20.06	20.21	20.36	20.51	21.06	21.26	21.46	22.06	22.26	22.46	23.06	23.36
TOR DI VALLE	18.10	18.25	18.40	18.50	19.00	19.10	19.20	19.30	19.40	19.55	20.10	20.25	20.40	20.55	21.10	21.30	21.50	22.10	22.30	22.50	23.10	23.40
VITINIA	18.13	18.28	18.43	18.53	19.03	19.13	19.23	19.33	19.43	19.58	20.13	20.28	20.43	20.58	21.13	21.33	21.53	22.13	22.33	22.53	23.13	23.43
C. BERNOCCHI	18.17	18.32	18.47	18.57	19.07	19.17	19.27	19.37	19.47	20.02	20.17	20.32	20.47	21.02	21.17	21.37	21.57	22.17	22.37	22.57	23.17	23.47
ACILIA	18.21	18.36	18.51	19.01	19.11	19.21	19.31	19.41	19.51	20.06	20.21	20.36	20.51	21.06	21.21	21.41	22.01	22.21	22.41	23.01	23.21	23.51
OSTIA ANTICA	18.26	18.41	18.56	19.06	19.16	19.26	19.36	19.46	19.56	20.11	20.26	20.41	20.56	21.11	21.26	21.46	22.06	22.26	22.46	23.06	23.26	23.56
LIDO NORD	18.29	18.44	18.59	19.09	19.19	19.29	19.39	19.49	19.59	20.14	20.29	20.44	20.59	21.14	21.29	21.49	22.09	22.29	22.49	23.09	23.29	23.59
LIDO CENTRO	18.30	18.45	19.00	19.10	19.20	19.30	19.40	19.50	20.00	20.15	20.30	20.45	21.00	21.15	21.30	21.50	22.10	22.30	22.50	23.10	23.30	0.00
STELLA POLARE	18.33	18.48	19.03	19.13	19.23	19.33	19.43	19.53	20.03	20.18	20.33	20.48	21.03	21.18	21.33	21.53	22.13	22.33	22.53	23.13	23.33	0.03
C. FUSANO	18.35	18.50	19.05	19.15	19.25	19.35	19.45	19.55	20.05	20.20	20.35	20.50	21.05	21.20	21.35	21.55	22.15	22.35	22.55	23.15	23.35	0.05
C. COLOMBO	18.37	18.52	19.07	19.17	19.27	19.37	19.47	19.57	20.07	20.22	20.37	20.52	21.07	21.22	21.37	21.57	22.17	22.37	22.57	23.17	23.37	0.07



FERROVIA ROMA - LIDO
ORARIO DI SERVIZIO n. 53

IN VIGORE NELLE GIORNATE FERIALE DI SABATO DAL 15 MAGGIO AL 18 SETTEMBRE 2004
ESCLUSO MESE DI AGOSTO

PARTENZE DA C. COLOMBO

C. COLOMBO	5.18	5.40	5.53	6.07	6.19	6.31	6.43	6.53	7.03	7.13	7.21	7.29	7.37	7.46	7.56	8.07	8.18	8.28	8.38	8.53
C. FUSANO	5.20	5.42	5.55	6.09	6.21	6.33	6.45	6.55	7.05	7.15	7.23	7.31	7.39	7.48	7.58	8.09	8.20	8.30	8.40	8.55
STELLA POLARE	5.22	5.44	5.57	6.11	6.23	6.35	6.47	6.57	7.07	7.17	7.25	7.33	7.41	7.50	8.00	8.11	8.22	8.32	8.42	8.57
LIDO CENTRO	5.25	5.47	6.00	6.14	6.26	6.38	6.50	7.00	7.10	7.20	7.28	7.36	7.44	7.53	8.03	8.14	8.25	8.35	8.45	9.00
LIDO NORD	5.26	5.48	6.01	6.15	6.27	6.39	6.51	7.01	7.11	7.21	7.29	7.37	7.45	7.54	8.04	8.15	8.26	8.36	8.46	9.01
OSTIA ANTICA	5.29	5.51	6.04	6.18	6.30	6.42	6.54	7.04	7.14	7.24	7.32	7.40	7.48	7.57	8.07	8.18	8.29	8.39	8.49	9.04
ACILIA	5.36	5.58	6.11	6.25	6.37	6.49	7.01	7.11	7.21	7.31	7.39	7.47	7.55	8.04	8.14	8.25	8.36	8.46	8.56	9.11
C. BERNOCCHI	5.38	6.00	6.13	6.27	6.39	6.51	7.03	7.13	7.23	7.33	7.41	7.49	7.57	8.06	8.16	8.27	8.38	8.48	8.58	9.13
VITINIA	5.41	6.03	6.16	6.30	6.42	6.54	7.06	7.16	7.26	7.36	7.44	7.52	8.00	8.09	8.19	8.30	8.41	8.51	9.01	9.16
TOR DI VALLE	5.45	6.07	6.20	6.34	6.46	6.58	7.10	7.20	7.30	7.40	7.48	7.56	8.04	8.13	8.23	8.34	8.45	8.55	9.05	9.20
MAGLIANA	5.49	6.11	6.24	6.38	6.50	7.02	7.14	7.24	7.34	7.44	7.52	8.00	8.08	8.17	8.27	8.38	8.49	8.59	9.09	9.24
BASILICA S.P.	5.52	6.14	6.27	6.41	6.53	7.05	7.17	7.27	7.37	7.4	7.55	8.03	8.11	8.20	8.30	8.41	8.52	9.02	9.12	9.27
ROMA P.S.P.	5.55	6.17	6.30	6.44	6.56	7.08	7.20	7.30	7.40	7.50	7.58	8.06	8.14	8.23	8.33	8.44	8.55	9.05	9.15	9.30

C. COLOMBO	9.08	9.23	9.33	9.43	9.53	10.03	10.13	10.23	10.33	10.43	10.53	11.03	11.13	11.23	11.33	11.43	11.53	12.03	12.13	12.23
C. FUSANO	9.10	9.25	9.35	9.45	9.55	10.05	10.15	10.25	10.35	10.45	10.55	11.05	11.15	11.25	11.35	11.45	11.55	12.05	12.15	12.25
STELLA POLARE	9.12	9.27	9.37	9.47	9.57	10.07	10.17	10.27	10.37	10.47	10.57	11.07	11.17	11.27	11.37	11.47	11.57	12.07	12.17	12.27
LIDO CENTRO	9.15	9.30	9.40	9.50	10.00	10.10	10.20	10.30	10.40	10.50	11.00	11.10	11.20	11.30	11.40	11.50	12.00	12.10	12.20	12.30
LIDO NORD	9.16	9.31	9.41	9.51	10.01	10.11	10.21	10.31	10.41	10.51	11.01	11.11	11.21	11.31	11.41	11.51	12.01	12.11	12.21	12.31
OSTIA ANTICA	9.19	9.34	9.44	9.54	10.04	10.14	10.24	10.34	10.44	10.54	11.04	11.14	11.24	11.34	11.44	11.54	12.04	12.14	12.24	12.34
ACILIA	9.26	9.41	9.51	10.01	10.11	10.21	10.31	10.41	10.51	11.01	11.11	11.21	11.31	11.41	11.51	12.01	12.11	12.21	12.31	12.41
C. BERNOCCHI	9.28	9.43	9.53	10.03	10.13	10.23	10.33	10.43	10.53	11.03	11.13	11.23	11.33	11.43	11.53	12.03	12.13	12.23	12.33	12.43
VITINIA	9.31	9.46	9.56	10.06	10.16	10.26	10.36	10.46	10.56	11.06	11.16	11.26	11.36	11.46	11.56	12.06	12.16	12.26	12.36	12.46
TOR DI VALLE	9.35	9.50	10.00	10.10	10.20	10.30	10.40	10.50	11.00	11.10	11.20	11.30	11.40	11.50	12.00	12.10	12.20	12.30	12.40	12.50
MAGLIANA	9.39	9.54	10.04	10.14	10.24	10.34	10.44	10.54	11.04	11.14	11.24	11.34	11.44	11.54	12.04	12.14	12.24	12.34	12.44	12.54
BASILICA S.P.	9.42	9.57	10.07	10.17	10.27	10.37	10.47	10.57	11.07	11.17	11.27	11.37	11.47	11.57	12.07	12.17	12.27	12.37	12.47	12.57
ROMA P.S.P.	9.45	10.00	10.10	10.20	10.30	10.40	10.50	11.00	11.10	11.20	11.30	11.40	11.50	12.00	12.10	12.20	12.30	12.40	12.50	13.00

FERROVIA ROMA - LIDO
ORARIO DI SERVIZIO n. 53

IN VIGORE NELLE GIORNATE Feriali DI SABATO DAL 15 MAGGIO AL 18 SETTEMBRE 2004
ESCLUSO MESE DI AGOSTO

PARTENZE DA C. COLOMBO

C. COLOMBO	12.38	12.53	13.08	13.23	13.38	13.53	14.08	14.23	14.38	14.48	14.58	15.08	15.23	15.38	15.53	16.06	16.23	16.38	16.53	17.08	17.23
C. FUSANO	12.40	12.55	13.10	13.25	13.40	13.55	14.10	14.25	14.40	14.50	15.00	15.10	15.25	15.40	15.55	16.08	16.25	16.40	16.55	17.10	17.25
STELLA POLARE	12.42	12.57	13.12	13.27	13.42	13.57	14.12	14.27	14.42	14.52	15.02	15.12	15.27	15.42	15.57	16.10	16.27	16.42	16.57	17.12	17.27
LIDO CENTRO	12.45	13.00	13.15	13.30	13.45	14.00	14.15	14.30	14.45	14.55	15.05	15.15	15.30	15.45	16.00	16.13	16.30	16.45	17.00	17.15	17.30
LIDO NORD	12.46	13.01	13.16	13.31	13.46	14.01	14.16	14.31	14.46	14.56	15.06	15.16	15.31	15.46	16.01	16.14	16.31	16.46	17.01	17.16	17.31
OSTIA ANTICA	12.49	13.04	13.19	13.34	13.49	14.04	14.19	14.34	14.49	14.59	15.09	15.19	15.34	15.49	16.04	16.17	16.34	16.49	17.04	17.19	17.34
ACILIA	12.56	13.11	13.26	13.41	13.56	14.11	14.26	14.41	14.56	15.06	15.16	15.26	15.41	15.56	16.11	16.24	16.41	16.56	17.11	17.26	17.41
C. BERNOCCHI	12.58	13.13	13.28	13.43	13.58	14.13	14.28	14.43	14.58	15.08	15.18	15.28	15.43	15.58	16.13	16.26	16.43	16.58	17.13	17.28	17.43
VITINIA	13.01	13.16	13.31	13.46	14.01	14.16	14.31	14.46	15.01	15.11	15.21	15.31	15.46	16.01	16.16	16.29	16.46	17.01	17.16	17.31	17.46
TOR DI VALLE	13.05	13.20	13.35	13.50	14.05	14.20	14.35	14.50	15.05	15.15	15.25	15.35	15.50	16.05	16.20	16.33	16.50	17.05	17.20	17.35	17.50
MAGLIANA	13.09	13.24	13.39	13.54	14.09	14.24	14.39	14.54	15.09	15.19	15.29	15.39	15.54	16.09	16.24	16.37	16.54	17.09	17.24	17.39	17.54
BASILICA S.P.	13.12	13.27	13.42	13.57	14.12	14.27	14.42	14.57	15.12	15.22	15.32	15.42	15.57	16.12	16.27	16.40	16.57	17.12	17.27	17.42	17.57
ROMA P.S.P.	13.15	13.30	13.45	14.00	14.15	14.30	14.45	15.00	15.15	15.25	15.35	15.45	16.00	16.15	16.30	16.43	17.00	17.15	17.30	17.45	18.00
C. COLOMBO	17.38	17.53	18.03	18.13	18.23	18.33	18.43	18.53	19.08	19.23	19.33	19.43	19.53	20.03	20.13	20.23	20.38	20.53	21.13	21.33	21.53
C. FUSANO	17.40	17.55	18.05	18.15	18.25	18.35	18.45	18.55	19.10	19.25	19.35	19.45	19.55	20.05	20.15	20.25	20.40	20.55	21.15	21.35	21.55
STELLA POLARE	17.42	17.57	18.07	18.17	18.27	18.37	18.47	18.57	19.12	19.27	19.37	19.47	19.57	20.07	20.17	20.27	20.42	20.57	21.17	21.37	21.57
LIDO CENTRO	17.45	18.00	18.10	18.20	18.30	18.40	18.50	19.00	19.15	19.30	19.40	19.50	20.00	20.10	20.20	20.30	20.45	21.00	21.20	21.40	22.00
LIDO NORD	17.46	18.01	18.11	18.21	18.31	18.41	18.51	19.01	19.16	19.31	19.41	19.51	20.01	20.11	20.21	20.31	20.46	21.01	21.21	21.41	22.01
OSTIA ANTICA	17.49	18.04	18.14	18.24	18.34	18.44	18.54	19.04	19.19	19.34	19.44	19.54	20.04	20.14	20.24	20.34	20.49	21.04	21.24	21.44	22.04
ACILIA	17.56	18.11	18.21	18.31	18.41	18.51	19.01	19.11	19.26	19.41	19.51	20.01	20.11	20.21	20.31	20.41	20.56	21.11	21.31	21.51	22.11
C. BERNOCCHI	17.58	18.13	18.23	18.33	18.43	18.53	19.03	19.13	19.28	19.43	19.53	20.03	20.13	20.23	20.33	20.43	20.58	21.13	21.33	21.53	22.13
VITINIA	18.01	18.16	18.26	18.36	18.46	18.56	19.06	19.16	19.31	19.46	19.56	20.06	20.16	20.26	20.36	20.46	21.01	21.16	21.36	21.56	22.16
TOR DI VALLE	18.05	18.20	18.30	18.40	18.50	19.00	19.10	19.20	19.35	19.50	20.00	20.10	20.20	20.30	20.40	20.50	21.05	21.20	21.40	22.00	22.20
MAGLIANA	18.09	18.24	18.34	18.44	18.54	19.04	19.14	19.24	19.39	19.54	20.04	20.14	20.24	20.34	20.44	20.54	21.09	21.24	21.44	22.04	22.24
BASILICA S.P.	18.12	18.27	18.37	18.47	18.57	19.07	19.17	19.27	19.42	19.57	20.07	20.17	20.27	20.37	20.47	20.57	21.12	21.27	21.47	22.07	22.27
ROMA P.S.P.	18.15	18.30	18.40	18.50	19.00	19.10	19.20	19.30	19.45	20.00	20.10	20.20	20.30	20.40	20.50	21.00	21.15	21.30	21.50	22.10	22.30

FERROVIA ROMA - LIDO
ORARIO DI SERVIZIO n. 53

IN VIGORE NELLE GIORNATE FERIALE DI SABATO DAL 15 MAGGIO AL 18 SETTEMBRE 2004

ESCLUSO MESE DI AGOSTO

PARTENZE DA C. COLOMBO

C. COLOMBO	22.13	22.33	22.53	23.23
C. FUSANO	22.15	22.35	22.55	23.25
STELLA POLARE	22.17	22.37	22.57	23.27
LIDO CENTRO	22.20	22.40	23.00	23.30
LIDO NORD	22.21	22.41	23.01	23.31
OSTIA ANTICA	22.24	22.44	23.04	23.34
ACILIA	22.31	22.51	23.11	23.41
C. BERNOCCHI	22.33	22.53	23.13	23.43
VITINIA	22.36	22.56	23.16	23.46
TOR DI VALLE	22.40	23.00	23.20	23.50
MAGLIANA	22.44	23.04	23.24	23.54
BASILICA S.P.	22.47	23.07	23.27	23.57
ROMA P.S.P.	22.50	23.10	23.30	0.00



FERROVIA ROMA - LIDO

ORARIO DI SERVIZIO n. 53

IN VIGORE LE DOMENICHE E GIORNI FESTIVI DAL 16 MAGGIO AL 19 SETTEMBRE 2004

ESCLUSO MESE DI AGOSTO

PARTENZE DA ROMA P.S.P.

ROMA P.S.P.	5.40	6.00	6.30	7.00	7.30	8.00	8.15	8.30	8.45	9.00	9.10	9.20	9.30	9.40	9.50	10.00	10.10	10.20
BASILICA S.P.	5.43	6.03	6.33	7.03	7.33	8.03	8.18	8.33	8.48	9.03	9.13	9.23	9.33	9.43	9.53	10.03	10.13	10.23
EUR MAGLIANA	5.46	6.06	6.36	7.06	7.36	8.06	8.21	8.36	8.51	9.06	9.16	9.26	9.36	9.46	9.56	10.06	10.16	10.26
TOR DI VALLE	5.50	6.10	6.40	7.10	7.40	8.10	8.25	8.40	8.55	9.10	9.20	9.30	9.40	9.50	10.00	10.10	10.20	10.30
VITINIA	5.53	6.13	6.43	7.13	7.43	8.13	8.28	8.43	8.58	9.13	9.23	9.33	9.43	9.53	10.03	10.13	10.23	10.33
C. BERNOCCHI	5.57	6.17	6.47	7.17	7.47	8.17	8.32	8.47	9.02	9.17	9.27	9.37	9.47	9.57	10.07	10.17	10.27	10.37
ACILIA	6.01	6.21	6.51	7.21	7.51	8.21	8.36	8.51	9.06	9.21	9.31	9.41	9.51	10.01	10.11	10.21	10.31	10.41
OSTIA ANTICA	6.06	6.26	6.56	7.26	7.56	8.26	8.41	8.56	9.11	9.26	9.36	9.46	9.56	10.06	10.16	10.26	10.36	10.46
LIDO NORD	6.09	6.29	6.59	7.29	7.59	8.29	8.44	8.59	9.14	9.29	9.39	9.49	9.59	10.09	10.19	10.29	10.39	10.49
LIDO CENTRO	6.10	6.30	7.00	7.30	8.00	8.30	8.45	9.00	9.15	9.30	9.40	9.50	10.00	10.10	10.20	10.30	10.40	10.50
STELLA POLARE	6.13	6.33	7.03	7.33	8.03	8.33	8.48	9.03	9.18	9.33	9.43	9.53	10.03	10.13	10.23	10.33	10.43	10.53
C. FUSANO	6.15	6.35	7.05	7.35	8.05	8.35	8.50	9.05	9.20	9.35	9.45	9.55	10.05	10.15	10.25	10.35	10.45	10.55
C. COLOMBO	6.17	6.37	7.07	7.37	8.07	8.37	8.52	9.07	9.22	9.37	9.47	9.57	10.07	10.17	10.27	10.37	10.47	10.57
ROMA P.S.P.	10.30	10.40	10.50	11.00	11.15	11.30	11.45	12.00	12.15	12.30	12.45	13.00	13.15	13.30	13.45	14.00	14.15	14.30
BASILICA S.P.	10.33	10.43	10.53	11.03	11.18	11.33	11.48	12.03	12.18	12.33	12.48	13.03	13.18	13.33	13.48	14.03	14.18	14.33
EUR MAGLIANA	10.36	10.46	10.56	11.06	11.21	11.36	11.51	12.06	12.21	12.36	12.51	13.06	13.21	13.36	13.51	14.06	14.21	14.36
TOR DI VALLE	10.40	10.50	11.00	11.10	11.25	11.40	11.55	12.10	12.25	12.40	12.55	13.10	13.25	13.40	13.55	14.10	14.25	14.40
VITINIA	10.43	10.53	11.03	11.13	11.28	11.43	11.58	12.13	12.28	12.43	12.58	13.13	13.28	13.43	13.58	14.13	14.28	14.43
C. BERNOCCHI	10.47	10.57	11.07	11.17	11.32	11.47	12.02	12.17	12.32	12.47	13.02	13.17	13.32	13.47	14.02	14.17	14.32	14.47
ACILIA	10.51	11.01	11.11	11.21	11.36	11.51	12.06	12.21	12.36	12.51	13.06	13.21	13.36	13.51	14.06	14.21	14.36	14.51
OSTIA ANTICA	10.56	11.06	11.16	11.26	11.41	11.56	12.11	12.26	12.41	12.56	13.11	13.26	13.41	13.56	14.11	14.26	14.41	14.56
LIDO NORD	10.59	11.09	11.19	11.29	11.44	11.59	12.14	12.29	12.44	12.59	13.14	13.29	13.44	13.59	14.14	14.29	14.44	14.59
LIDO CENTRO	11.00	11.10	11.20	11.30	11.45	12.00	12.15	12.30	12.45	13.00	13.15	13.30	13.45	14.00	14.15	14.30	14.45	15.00
STELLA POLARE	11.03	11.13	11.23	11.33	11.48	12.03	12.18	12.33	12.48	13.03	13.18	13.33	13.48	14.03	14.18	14.33	14.48	15.03
C. FUSANO	11.05	11.15	11.25	11.35	11.50	12.05	12.20	12.35	12.50	13.05	13.20	13.35	13.50	14.05	14.20	14.35	14.50	15.05
C. COLOMBO	11.07	11.17	11.27	11.37	11.52	12.07	12.22	12.37	12.52	13.07	13.22	13.37	13.52	14.07	14.22	14.37	14.52	15.07

FERROVIA ROMA - LIDO

ORARIO DI SERVIZIO n. 53

IN VIGORE LE DOMENICHE E GIORNI FESTIVI DAL 16 MAGGIO AL 19 SETTEMBRE 2004

ESCLUSO MESE DI AGOSTO

PARTENZE DA ROMA P.S.P.

ROMA P.S.P.	14.45	15.00	15.15	15.30	16.00	16.10	16.20	16.30	16.50	17.00	17.10	17.20	17.30	17.50	18.00	18.10	18.20	18.30
BASILICA S.P.	14.48	15.03	15.18	15.33	16.03	16.13	16.23	16.33	16.53	17.03	17.13	17.23	17.33	17.53	18.03	18.13	18.23	18.33
EUR MAGLIANA	14.51	15.06	15.21	15.36	16.06	16.16	16.26	16.36	16.56	17.06	17.16	17.26	17.36	17.56	18.06	18.16	18.26	18.36
TOR DI VALLE	14.55	15.10	15.25	15.40	16.10	16.20	16.30	16.40	17.00	17.10	17.20	17.30	17.40	18.00	18.10	18.20	18.30	18.40
VITINIA	14.58	15.13	15.28	15.43	16.13	16.23	16.33	16.43	17.03	17.13	17.23	17.33	17.43	18.03	18.13	18.23	18.33	18.43
C. BERNOCCHI	15.02	15.17	15.32	15.47	16.17	16.27	16.37	16.47	17.07	17.17	17.27	17.37	17.47	18.07	18.17	18.27	18.37	18.47
ACILIA	15.06	15.21	15.36	15.51	16.21	16.31	16.41	16.51	17.11	17.21	17.31	17.41	17.51	18.11	18.21	18.31	18.41	18.51
OSTIA ANTICA	15.11	15.26	15.41	15.56	16.26	16.36	16.46	16.56	17.16	17.26	17.36	17.46	17.56	18.16	18.26	18.36	18.46	18.56
LIDO NORD	15.14	15.29	15.44	15.59	16.29	16.39	16.49	16.59	17.19	17.29	17.39	17.49	17.59	18.19	18.29	18.39	18.49	18.59
LIDO CENTRO	15.15	15.30	15.45	16.00	16.30	16.40	16.50	17.00	17.20	17.30	17.40	17.50	18.00	18.20	18.30	18.40	18.50	19.00
STELLA POLARE	15.18	15.33	15.48	16.03	16.33	16.43	16.53	17.03	17.23	17.33	17.43	17.53	18.03	18.23	18.33	18.43	18.53	19.03
C. FUSANO	15.20	15.35	15.50	16.05	16.35	16.45	16.55	17.05	17.25	17.35	17.45	17.55	18.05	18.25	18.35	18.45	18.55	19.05
C. COLOMBO	15.22	15.37	15.52	16.07	16.37	16.47	16.57	17.07	17.27	17.37	17.47	17.57	18.07	18.27	18.37	18.47	18.57	19.07

ROMA P.S.P.	18.40	18.50	19.00	19.15	19.30	20.00	20.15	20.30	20.45	21.00	21.30	22.00	22.30	23.00	23.30	23.30	23.30	23.30
BASILICA S.P.	18.43	18.53	19.03	19.18	19.33	20.03	20.18	20.33	20.48	21.03	21.33	22.03	22.33	23.03	23.33	23.33	23.33	23.33
EUR MAGLIANA	18.46	18.56	19.06	19.21	19.36	20.06	20.21	20.36	20.51	21.06	21.36	22.06	22.36	23.06	23.36	23.36	23.36	23.36
TOR DI VALLE	18.50	19.00	19.10	19.25	19.40	20.10	20.25	20.40	20.55	21.10	21.40	22.10	22.40	23.10	23.40	23.40	23.40	23.40
VITINIA	18.53	19.03	19.13	19.28	19.43	20.13	20.28	20.43	20.58	21.13	21.43	22.13	22.43	23.13	23.43	23.43	23.43	23.43
C. BERNOCCHI	18.57	19.07	19.17	19.32	19.47	20.17	20.32	20.47	21.02	21.17	21.47	22.17	22.47	23.17	23.47	23.47	23.47	23.47
ACILIA	19.01	19.11	19.21	19.36	19.51	20.21	20.36	20.51	21.06	21.21	21.51	22.21	22.51	23.21	23.51	23.51	23.51	23.51
OSTIA ANTICA	19.06	19.16	19.26	19.41	19.56	20.26	20.41	20.56	21.11	21.26	21.56	22.26	22.56	23.26	23.56	23.56	23.56	23.56
LIDO NORD	19.09	19.19	19.29	19.44	19.59	20.29	20.44	20.59	21.14	21.29	21.59	22.29	22.59	23.29	23.59	23.59	23.59	23.59
LIDO CENTRO	19.10	19.20	19.30	19.45	20.00	20.30	20.45	21.00	21.15	21.30	22.00	22.30	23.00	23.30	0.00	0.00	0.00	0.00
STELLA POLARE	19.13	19.23	19.33	19.48	20.03	20.33	20.48	21.03	21.18	21.33	22.03	22.33	23.03	23.33	0.03	0.03	0.03	0.03
C. FUSANO	19.15	19.25	19.35	19.50	20.05	20.35	20.50	21.05	21.20	21.35	22.05	22.35	23.05	23.35	0.05	0.05	0.05	0.05
C. COLOMBO	19.17	19.27	19.37	19.52	20.07	20.37	20.52	21.07	21.22	21.37	22.07	22.37	23.07	23.37	0.07	0.07	0.07	0.07

FERROVIA ROMA - LIDO

ORARIO DI SERVIZIO n. 53

IN VIGORE LE DOMENICHE E GIORNI FESTIVI DAL 16 MAGGIO AL 19 SETTEMBRE 2004
ESCLUSO MESE DI AGOSTO

PARTENZE DA C. COLOMBO

C. COLOMBO	5.18	5.53	6.23	6.53	7.23	7.53	8.08	8.23	8.38	8.53	9.03	9.13	9.23	9.38	9.53	10.03	10.13	10.23
C. FUSANO	5.20	5.55	6.25	6.55	7.25	7.55	8.10	8.25	8.40	8.55	9.05	9.15	9.25	9.40	9.55	10.05	10.15	10.25
STELLA POLARE	5.22	5.57	6.27	6.57	7.27	7.57	8.12	8.27	8.42	8.57	9.07	9.17	9.27	9.42	9.57	10.07	10.17	10.27
LIDO CENTRO	5.25	6.00	6.30	7.00	7.30	8.00	8.15	8.30	8.45	9.00	9.10	9.20	9.30	9.45	10.00	10.10	10.20	10.30
LIDO NORD	5.26	6.01	6.31	7.01	7.31	8.01	8.16	8.31	8.46	9.01	9.11	9.21	9.31	9.46	10.01	10.11	10.21	10.31
OSTIA ANTICA	5.29	6.04	6.34	7.04	7.34	8.04	8.19	8.34	8.49	9.04	9.14	9.24	9.34	9.49	10.04	10.14	10.24	10.34
ACILIA	5.36	6.11	6.41	7.11	7.41	8.11	8.26	8.41	8.56	9.11	9.21	9.31	9.41	9.56	10.11	10.21	10.31	10.41
C. BERNOCCHI	5.38	6.13	6.43	7.13	7.43	8.13	8.28	8.43	8.58	9.13	9.23	9.33	9.43	9.58	10.13	10.23	10.33	10.43
VITINIA	5.41	6.16	6.46	7.16	7.46	8.16	8.31	8.46	9.01	9.16	9.26	9.36	9.46	10.01	10.16	10.26	10.36	10.46
TOR DI VALLE	5.45	6.20	6.50	7.20	7.50	8.20	8.35	8.50	9.05	9.20	9.30	9.40	9.50	10.05	10.20	10.30	10.40	10.50
MAGLIANA	5.49	6.24	6.54	7.24	7.54	8.24	8.39	8.54	9.09	9.24	9.34	9.44	9.54	10.09	10.24	10.34	10.44	10.54
BASILICA S.P.	5.52	6.27	6.57	7.27	7.57	8.27	8.42	8.57	9.12	9.27	9.37	9.47	9.57	10.12	10.27	10.37	10.47	10.57
ROMA P.S.P.	5.55	6.30	7.00	7.30	8.00	8.30	8.45	9.00	9.15	9.30	9.40	9.50	10.00	10.15	10.30	10.40	10.50	11.00
C. COLOMBO	10.33	10.43	10.53	11.03	11.13	11.23	11.33	11.43	11.53	12.08	12.23	12.38	12.53	13.23	13.38	13.53	14.08	14.23
C. FUSANO	10.35	10.45	10.55	11.05	11.15	11.25	11.35	11.45	11.55	12.10	12.25	12.40	12.55	13.25	13.40	13.55	14.10	14.25
STELLA POLARE	10.37	10.47	10.57	11.07	11.17	11.27	11.37	11.47	11.57	12.12	12.27	12.42	12.57	13.27	13.42	13.57	14.12	14.27
LIDO CENTRO	10.40	10.50	11.00	11.10	11.20	11.30	11.40	11.50	12.00	12.15	12.30	12.45	13.00	13.30	13.45	14.00	14.15	14.30
LIDO NORD	10.41	10.51	11.01	11.11	11.21	11.31	11.41	11.51	12.01	12.16	12.31	12.46	13.01	13.31	13.46	14.01	14.16	14.31
OSTIA ANTICA	10.44	10.54	11.04	11.14	11.24	11.34	11.44	11.54	12.04	12.19	12.34	12.49	13.04	13.34	13.49	14.04	14.19	14.34
ACILIA	10.51	11.01	11.11	11.21	11.31	11.41	11.51	12.01	12.11	12.26	12.41	12.56	13.11	13.41	13.56	14.11	14.26	14.41
C. BERNOCCHI	10.53	11.03	11.13	11.23	11.33	11.43	11.53	12.03	12.13	12.28	12.43	12.58	13.13	13.43	13.58	14.13	14.28	14.43
VITINIA	10.56	11.06	11.16	11.26	11.36	11.46	11.56	12.06	12.16	12.31	12.46	13.01	13.16	13.46	14.01	14.16	14.31	14.46
TOR DI VALLE	11.00	11.10	11.20	11.30	11.40	11.50	12.00	12.10	12.20	12.35	12.50	13.05	13.20	13.50	14.05	14.20	14.35	14.50
MAGLIANA	11.04	11.14	11.24	11.34	11.44	11.54	12.04	12.14	12.24	12.39	12.54	13.09	13.24	13.54	14.09	14.24	14.39	14.54
BASILICA S.P.	11.07	11.17	11.27	11.37	11.47	11.57	12.07	12.17	12.27	12.42	12.57	13.12	13.27	13.57	14.12	14.27	14.42	14.57
ROMA P.S.P.	11.10	11.20	11.30	11.40	11.50	12.00	12.10	12.20	12.30	12.45	13.00	13.15	13.30	14.00	14.15	14.30	14.45	15.00

FERROVIA ROMA - LIDO

ORARIO DI SERVIZIO n. 53

IN VIGORE LE DOMENICHE E GIORNI FESTIVI DAL 16 MAGGIO AL 19 SETTEMBRE 2004
ESCLUSO MESE DI AGOSTO

PARTENZE DA C. COLOMBO

C. COLOMBO	14.38	14.53	15.08	15.23	15.38	15.53	16.08	16.23	16.38	16.53	17.03	17.13	17.23	17.33	17.43	17.53	18.03	18.13	18.23
C. FUSANO	14.40	14.55	15.10	15.25	15.55	16.10	16.25	16.40	16.55	17.05	17.15	17.25	17.35	17.45	17.55	18.05	18.15	18.25	
STELLA POLARE	14.42	14.57	15.12	15.27	15.57	16.12	16.27	16.42	16.57	17.07	17.17	17.27	17.37	17.47	17.57	18.07	18.17	18.27	
LIDO CENTRO	14.45	15.00	15.15	15.30	16.00	16.15	16.30	16.45	17.00	17.10	17.20	17.30	17.40	17.50	18.00	18.10	18.20	18.30	
LIDO NORD	14.46	15.01	15.16	15.31	16.01	16.16	16.31	16.46	17.01	17.11	17.21	17.31	17.41	17.51	18.01	18.11	18.21	18.31	
OSTIA ANTICA	14.49	15.04	15.19	15.34	16.04	16.19	16.34	16.49	17.04	17.14	17.24	17.34	17.44	17.54	18.04	18.14	18.24	18.34	
ACILIA	14.56	15.11	15.26	15.41	16.11	16.26	16.41	16.56	17.11	17.21	17.31	17.41	17.51	18.01	18.11	18.21	18.31	18.41	
C. BERNOCCHI	14.58	15.13	15.28	15.43	16.13	16.28	16.43	16.58	17.13	17.23	17.33	17.43	17.53	18.03	18.13	18.23	18.33	18.43	
VITINIA	15.01	15.16	15.31	15.46	16.16	16.31	16.46	17.01	17.16	17.26	17.36	17.46	17.56	18.06	18.16	18.26	18.36	18.46	
TOR DI VALLE	15.05	15.20	15.35	15.50	16.20	16.35	16.50	17.05	17.20	17.30	17.40	17.50	18.00	18.10	18.20	18.30	18.40	18.50	
MAGLIANA	15.09	15.24	15.39	15.54	16.24	16.39	16.54	17.09	17.24	17.34	17.44	17.54	18.04	18.14	18.24	18.34	18.44	18.54	
BASILICA S.P.	15.12	15.27	15.42	15.57	16.27	16.42	16.57	17.12	17.27	17.37	17.47	17.57	18.07	18.17	18.27	18.37	18.47	18.57	
ROMA P.S.P.	15.15	15.30	15.45	16.00	16.30	16.45	17.00	17.15	17.30	17.40	17.50	18.00	18.10	18.20	18.30	18.40	18.50	19.00	

C. COLOMBO	18.38	18.53	19.08	19.23	19.38	19.53	20.08	20.23	20.53	21.23	21.53	22.23	22.53	23.23					
C. FUSANO	18.40	18.55	19.10	19.25	19.40	19.55	20.10	20.25	20.55	21.25	21.55	22.25	22.55	23.25					
STELLA POLARE	18.42	18.57	19.12	19.27	19.42	19.57	20.12	20.27	20.57	21.27	21.57	22.27	22.57	23.27					
LIDO CENTRO	18.45	19.00	19.15	19.30	19.45	20.00	20.15	20.30	21.00	21.30	22.00	22.30	23.00	23.30					
LIDO NORD	18.46	19.01	19.16	19.31	19.46	20.01	20.16	20.31	21.01	21.31	22.01	22.31	23.01	23.31					
OSTIA ANTICA	18.49	19.04	19.19	19.34	19.49	20.04	20.19	20.34	21.04	21.34	22.04	22.34	23.04	23.34					
ACILIA	18.56	19.11	19.26	19.41	19.56	20.11	20.26	20.41	21.11	21.41	22.11	22.41	23.11	23.41					
C. BERNOCCHI	18.58	19.13	19.28	19.43	19.58	20.13	20.28	20.43	21.13	21.43	22.13	22.43	23.13	23.43					
VITINIA	19.01	19.16	19.31	19.46	20.01	20.16	20.31	20.46	21.16	21.46	22.16	22.46	23.16	23.46					
TOR DI VALLE	19.05	19.20	19.35	19.50	20.05	20.20	20.35	20.50	21.20	21.50	22.20	22.50	23.20	23.50					
MAGLIANA	19.09	19.24	19.39	19.54	20.09	20.24	20.39	20.54	21.24	21.54	22.24	22.54	23.24	23.54					
BASILICA S.P.	19.12	19.27	19.42	19.57	20.12	20.27	20.42	20.57	21.27	21.57	22.27	22.57	23.27	23.57					
ROMA P.S.P.	19.15	19.30	19.45	20.00	20.15	20.30	20.45	21.00	21.30	22.00	22.30	23.00	23.30	0.00					

FERROVIA ROMA - LIDO

ORARIO DI SERVIZIO DEI TRENI DIRETTI ESTIVI
"FRECCIA DEL MARE"

IN VIGORE NEI GIORNI DI DOMENICA E FESTIVI DAL 16 MAGGIO AL 19 SETTEMBRE 2004

PARTENZE DA ROMA PORTA SAN PAOLO

ROMA P.S.P.	8.58	11.13	15.13	17.45
BASILICA S.P.	-	-	-	-
EUR MAGLIANA	-	-	-	-
TOR DI VALLE	-	-	-	-
VITINIA	-	-	-	-
C. BERNOCCHI	-	-	-	-
ACILIA	-	-	-	-
OSTIA ANTICA	-	-	-	-
LIDO NORD	-	-	-	-
LIDO CENTRO	9.15	11.34	15.34	18.06
STELLA POLARE	9.21	11.36	15.36	18.08
C. FUSANO	9.23	11.38	15.38	18.10
C. COLOMBO	9.25	11.40	15.40	18.12

PARTENZE DA CRISTOFORO COLOMBO

C. COLOMBO	9.51	12.06	16.06	18.36
C. FUSANO	9.53	12.08	16.08	18.38
STELLA POLARE	9.55	12.10	16.10	18.40
LIDO CENTRO	9.57	12.12	16.12	18.42
LIDO NORD	-	-	-	-
OSTIA ANTICA	-	-	-	-
ACILIA	-	-	-	-
C. BERNOCCHI	-	-	-	-
VITINIA	-	-	-	-
TOR DI VALLE	-	-	-	-
MAGLIANA	-	-	-	-
BASILICA S.P.	-	-	-	-
ROMA P.S.P.	10.13	12.33	16.33	19.03

FERROVIA ROMA - LIDO
LIMITAZIONI DI SERVIZIO

IL GIORNO 1° GENNAIO SI EFFETTUANO SOLAMENTE I TRENI

PARTENZE DA ROMA P. S. PAOLO

8.02	8.30	9.00	9.30	10.00	10.30	11.00	11.30	12.00	12.30	13.00	13.30	14.00	14.31	15.01	15.30	16.00	16.30	17.00	17.30	18.01
18.30	19.00	19.30	20.00	20.30	21.00	21.30	22.00	22.30	23.00	23.30										

PARTENZE DA C. COLOMBO

7.24	7.53	8.23	8.53	9.23	9.53	10.23	10.53	11.23	11.53	12.23	12.53	13.22	13.53	14.23	14.53	15.25	15.53	16.23	16.53	17.23
17.53	18.23	18.53	19.23	19.53	20.23	20.53	21.23	21.53	22.23	22.53	23.23									

IL GIORNO 26 DICEMBRE SI EFFETTUANO SOLAMENTE I TRENI

PARTENZE DA ROMA P. S. PAOLO

5.40	6.00	6.29	6.59	7.29	8.02	8.30	9.00	9.30	10.00	10.30	11.00	11.30	12.00	12.30	13.00	13.30	14.00	14.31	15.01	15.30
16.00	16.30	17.00	17.30	18.01	18.30	19.00	19.30	20.00	20.30	21.00	21.30	22.00	22.30	23.00	23.30					

PARTENZE DA C. COLOMBO

5.18	5.53	6.23	6.54	7.24	7.53	8.23	8.53	9.23	9.53	10.23	10.53	11.23	11.53	12.23	12.53	13.22	13.53	14.23	14.53	15.25
15.53	16.23	16.53	17.23	17.53	18.23	18.53	19.23	19.53	20.23	20.53	21.23	21.53	22.23	22.53	23.23					

IL GIORNO 25 DICEMBRE SI EFFETTUANO SOLAMENTE I TRENI

PARTENZE DA ROMA P. S. PAOLO

8.02	8.30	9.00	9.30	10.00	10.30	11.00	11.30	12.00	12.30	13.00	13.30									
------	------	------	------	-------	-------	-------	-------	-------	-------	-------	-------	--	--	--	--	--	--	--	--	--

PARTENZE DA C. COLOMBO

7.24	7.53	8.23	8.53	9.23	9.53	10.23	10.53	11.23	11.53	12.23										
------	------	------	------	------	------	-------	-------	-------	-------	-------	--	--	--	--	--	--	--	--	--	--

I GIORNI 24 E 31 DICEMBRE NON SI EFFETTUANO I TRENI

DA ROMA P. S. PAOLO

22.00	22.20	22.30	22.30	22.40	23.00	23.30														
-------	-------	-------	-------	-------	-------	-------	--	--	--	--	--	--	--	--	--	--	--	--	--	--

DA C. COLOMBO

20.53	21.13	21.23	21.33	21.53	22.13	22.23	22.33	22.53	23.23											
-------	-------	-------	-------	-------	-------	-------	-------	-------	-------	--	--	--	--	--	--	--	--	--	--	--




**SERVIZIO URBANO
ORARIO FERIALE**



Da Roma P.le Flaminio per Prima Porta

05.45	06.04	06.10	06.16	06.28	06.38	06.46	06.50	06.58	07.03	07.08	07.16
07.22	07.28	07.33	07.38	07.46	07.53	07.58	08.06	08.14	08.21	08.26	08.36
08.46	08.57	09.02	09.10	09.18	09.34	09.50	10.06	10.22	10.38	10.54	11.10
11.26	11.40	11.58	12.08	12.14	12.28	12.38	12.46	13.02	13.14	13.28	13.40
13.53	14.02	14.10	14.22	14.34	14.50	15.00	15.08	15.18	15.28	15.46	16.00
16.16	16.32	16.42	16.53	17.01	17.10	17.18	17.34	17.40	17.48	17.56	18.04
18.20	18.34	18.42	18.50	19.06	19.20	19.38	19.58	20.18	20.40	21.00	21.22
21.42	22.03	22.24	22.44								

Da Prima Porta per Roma P.le Flaminio

06.07	06.27	06.34	06.41	06.53	07.03	07.07	07.11	07.23	07.27	07.33	07.41
07.48	07.53	07.57	08.03	08.11	08.18	08.23	08.31	08.39	08.44	08.51	09.01
09.11	09.19	09.27	09.35	09.43	09.59	10.15	10.31	10.47	11.03	11.19	11.35
11.51	12.05	12.23	12.32	12.39	12.53	13.02	13.11	13.27	13.39	13.53	14.05
14.18	14.27	14.35	14.47	14.59	15.15	15.24	15.33	15.42	15.53	16.11	16.25
16.41	16.57	17.07	17.16	17.23	17.35	17.43	17.59	18.06	18.13	18.22	18.29
18.45	18.59	19.08	19.15	19.31	19.45	20.03	20.20	20.40	21.02	21.22	21.44
22.04	22.25	22.46	23.06								

Si effettuano dal lunedì al venerdì esclusi i mesi di luglio e agosto.
 Non si effettua il sabato

PROGRAMMA SERVIZIO URBANO ROMA P.F. - PRIMA PORTA ANNO 2004

	gennaio	febbraio	marzo	aprile	maggio	giugno	luglio	agosto	settembre	ottobre	novembre	dicembre	
corse	5596	5364	5868	5592	5718	5610	5542	5464	5708	5796	5610	5564	67432
km/corsa													
10,856	60750	58232	63703	60707	62075	60902	60164	59317	61966	62921	60902	60403	732042
km/treno	60750	58232	63703	60707	62075	60902	60164	59317	61966	62921	60902	60403	732042
	3	3	3	3	3	3	3	3	3	3	3	3	
km/vett	182250	174696	191109	182121	186225	182706	180492	177951	185898	188763	182706	181209	2196126

182250,53 174694,75 191109,02 182120,26 186223,82 182706,48 180491,86 177951,55 185898,14 188764,13 182706,48 181208,35 2196125,4

N° 2 treni straordinari Roma Civita più n° 2 treni straordinari Civita Viterbo dal 15 aprile.



PROGRAMMA SERVIZIO EXTRAURBANO PRIMA PORTA - VITERBO ANNO 2004

Gennaio		Febbraio		Marzo		Aprile		Maggio		Giugno		Luglio		Agosto		Settembre		Ottobre		Novembre		Dicembre	
1	1	1	1	1	1	1	1	1	1	1	1	1	1	1	1	1	1	1	1	1	1	1	1
2	2	2	2	2	2	2	2	2	2	2	2	2	2	2	2	2	2	2	2	2	2	2	2
3	3	3	3	3	3	3	3	3	3	3	3	3	3	3	3	3	3	3	3	3	3	3	3
4	4	4	4	4	4	4	4	4	4	4	4	4	4	4	4	4	4	4	4	4	4	4	4
5	5	5	5	5	5	5	5	5	5	5	5	5	5	5	5	5	5	5	5	5	5	5	5
6	6	6	6	6	6	6	6	6	6	6	6	6	6	6	6	6	6	6	6	6	6	6	6
7	7	7	7	7	7	7	7	7	7	7	7	7	7	7	7	7	7	7	7	7	7	7	7
8	8	8	8	8	8	8	8	8	8	8	8	8	8	8	8	8	8	8	8	8	8	8	8
9	9	9	9	9	9	9	9	9	9	9	9	9	9	9	9	9	9	9	9	9	9	9	9
10	10	10	10	10	10	10	10	10	10	10	10	10	10	10	10	10	10	10	10	10	10	10	10
11	11	11	11	11	11	11	11	11	11	11	11	11	11	11	11	11	11	11	11	11	11	11	11
12	12	12	12	12	12	12	12	12	12	12	12	12	12	12	12	12	12	12	12	12	12	12	12
13	13	13	13	13	13	13	13	13	13	13	13	13	13	13	13	13	13	13	13	13	13	13	13
14	14	14	14	14	14	14	14	14	14	14	14	14	14	14	14	14	14	14	14	14	14	14	14
15	15	15	15	15	15	15	15	15	15	15	15	15	15	15	15	15	15	15	15	15	15	15	15
16	16	16	16	16	16	16	16	16	16	16	16	16	16	16	16	16	16	16	16	16	16	16	16
17	17	17	17	17	17	17	17	17	17	17	17	17	17	17	17	17	17	17	17	17	17	17	17
18	18	18	18	18	18	18	18	18	18	18	18	18	18	18	18	18	18	18	18	18	18	18	18
19	19	19	19	19	19	19	19	19	19	19	19	19	19	19	19	19	19	19	19	19	19	19	19
20	20	20	20	20	20	20	20	20	20	20	20	20	20	20	20	20	20	20	20	20	20	20	20
21	21	21	21	21	21	21	21	21	21	21	21	21	21	21	21	21	21	21	21	21	21	21	21
22	22	22	22	22	22	22	22	22	22	22	22	22	22	22	22	22	22	22	22	22	22	22	22
23	23	23	23	23	23	23	23	23	23	23	23	23	23	23	23	23	23	23	23	23	23	23	23
24	24	24	24	24	24	24	24	24	24	24	24	24	24	24	24	24	24	24	24	24	24	24	24
25	25	25	25	25	25	25	25	25	25	25	25	25	25	25	25	25	25	25	25	25	25	25	25
26	26	26	26	26	26	26	26	26	26	26	26	26	26	26	26	26	26	26	26	26	26	26	26
27	27	27	27	27	27	27	27	27	27	27	27	27	27	27	27	27	27	27	27	27	27	27	27
28	28	28	28	28	28	28	28	28	28	28	28	28	28	28	28	28	28	28	28	28	28	28	28
29	29	29	29	29	29	29	29	29	29	29	29	29	29	29	29	29	29	29	29	29	29	29	29
30	30	30	30	30	30	30	30	30	30	30	30	30	30	30	30	30	30	30	30	30	30	30	30
31	31	31	31	31	31	31	31	31	31	31	31	31	31	31	31	31	31	31	31	31	31	31	31
TOTALE CORSO	323	304	329	315	323	315	329	326	323	315	329	326	326	318	326	315	326	315	326	315	319	3842	


nduzione festività

lavori tra S. Oreste e Civita

PROGRAMMA SERVIZIO EXTRAURBANO PRIMA PORTA - VITERBO ANNO 2004

	gennaio	febbraio	marzo	aprile	maggio	giugno	luglio	agosto	settembre	ottobre	novembre	dicembre
corse	323	304	329	315	323	315	323	326 corse lavori	318	326	315	319
10,856								326				3842
km/corsa	101,885						km/corsa	16,039				
91,029	29402	27673	29949	28674	29402	28674	29949	24447	28947	29675	28674	29038
												344505
km/treno	29402	27673	29949	28674	29402	28674	29949	24447	28947	29675	28674	29038
	3	3	3	3	3	3	3	3	3	3	3	3
km/vettura	88206	83019	89847	86022	88206	86022	89847	73341	86841	89025	86022	87114
												1033512

88207,101 83018,448 89845,623 86022,405 88207,101 86022,405 89845,623 73340,22 86841,666 89026,362 86022,405 87114,753 1033514,1



PROGRAMMA SERVIZIO EXTRAURBANO PRIMA PORTA - CIVITA CASTELLANA ANNO 2004

Gennaio		Febbraio		Marzo		Aprile		Maggio		Giugno		Luglio		Agosto		Settembre		Ottobre		Novembre		Dicembre	
treni	15	treni	15	treni	15	treni	15	treni	15	treni	15	treni	15	treni	15	treni	15	treni	15	treni	15	treni	15
gio	1	2	dom	1	13	gio	1	sab	1	mar	1	15	gio	1	dom	1	mer	1	ven	1	15	15	15
ven	2	13	lun	2	13	ven	2	dom	2	mer	2	15	ven	2	lun	2	gio	2	sab	2	13	15	15
sab	3	13	mar	3	13	sab	3	lun	3	gio	3	15	sab	3	mar	3	ven	3	dom	3	2	15	15
dom	4	2	mer	4	13	dom	4	mar	4	ven	4	15	dom	4	mer	4	sab	4	lun	4	15	15	13
lun	5	13	gio	5	13	lun	5	mer	5	sab	5	13	lun	5	gio	5	dom	5	mar	5	15	15	2
mar	6	2	ven	6	13	mar	6	gio	6	dom	6	15	mar	6	ven	6	lun	6	mer	6	15	13	15
mer	7	13	sab	7	13	mer	7	ven	7	15	15	15	mer	7	sab	7	mar	7	gio	7	15	2	15
gio	8	13	dom	8	13	gio	8	sab	8	13	13	15	gio	8	dom	8	mer	8	ven	8	15	15	2
ven	9	13	lun	9	13	ven	9	dom	9	13	13	15	ven	9	lun	9	gio	9	sab	9	13	15	15
sab	10	13	mar	10	13	sab	10	lun	10	15	15	15	sab	10	mar	10	ven	10	dom	10	2	15	15
dom	11	2	mer	11	13	dom	11	mar	11	15	15	15	dom	11	mer	11	sab	11	lun	11	15	15	13
lun	12	13	gio	12	13	lun	12	mer	12	15	15	15	lun	12	gio	12	dom	12	mar	12	15	15	2
mar	13	13	ven	13	13	mar	13	gio	13	15	15	15	mar	13	ven	13	lun	13	mer	13	15	13	15
mer	14	13	sab	14	13	mer	14	ven	14	15	15	15	mer	14	sab	14	mar	14	gio	14	15	15	15
gio	15	13	dom	15	2	gio	15	sab	15	13	13	15	gio	15	dom	15	mer	15	ven	15	15	15	15
ven	16	13	lun	16	13	ven	16	dom	16	15	15	15	ven	16	lun	16	gio	16	sab	16	13	15	15
sab	17	13	mar	17	13	mer	17	lun	17	15	15	15	sab	17	mar	17	ven	17	dom	17	2	15	15
dom	18	2	mer	18	13	gio	18	mar	18	15	15	15	dom	18	mer	18	sab	18	lun	18	15	15	13
lun	19	13	gio	19	13	lun	19	mer	19	15	15	15	lun	19	gio	19	dom	19	mar	19	15	15	2
mar	20	13	ven	20	13	sab	20	gio	20	15	15	15	mar	20	ven	20	lun	20	mer	20	15	15	15
mer	21	13	sab	21	13	dom	21	ven	21	15	15	15	mer	21	sab	21	mar	21	gio	21	15	15	15
gio	22	13	dom	22	2	lun	22	sab	22	13	13	15	gio	22	dom	22	mer	22	ven	22	15	15	15
ven	23	13	lun	23	13	mar	23	ven	23	15	15	15	ven	23	lun	23	gio	23	sab	23	13	15	15
sab	24	13	mar	24	13	mer	24	sab	24	13	13	15	sab	24	mar	24	ven	24	dom	24	2	15	15
dom	25	2	mer	25	13	gio	25	dom	25	15	15	15	dom	25	mer	25	sab	25	lun	25	15	15	0
lun	26	13	gio	26	13	ven	26	mer	26	15	15	15	lun	26	gio	26	dom	26	mar	26	15	15	2
mar	27	13	ven	27	13	sab	27	gio	27	15	15	15	mar	27	ven	27	lun	27	mer	27	15	15	15
mer	28	13	sab	28	13	dom	28	ven	28	15	15	15	mer	28	sab	28	mar	28	gio	28	15	15	15
gio	29	13	dom	29	2	lun	29	mer	29	13	13	15	gio	29	dom	29	mer	29	ven	29	15	15	15
ven	30	13	mar	30	13	gio	30	sab	30	15	15	15	ven	30	lun	30	gio	30	dom	30	13	15	15
sab	31	13	mer	31	13	dom	31	lun	31	15	15	15	sab	31	mar	31	dom	31	mer	31	2	15	15
TOTALE	337	322	359	378	377	403	392	390	390	377	392	390	390	377	379	4464							

riduzione festività

lavoro tra S. Oreste e Civita

N° 2 treni straordinari Roma Civita più n° 2 treni straordinari Civita Viterbo dal 15 aprile.

PROGRAMMA SERVIZIO EXTRAURBANO PRIMA PORTA - CIVITA CASTELLANA ANNO 2004

	gennaio	febbraio	marzo	aprile	maggio	giugno	luglio	agosto	settembre	ottobre	novembre	dicembre
corse	337	322	359	359	379	377	403	392	390	390	377	379
10,865								corse lavori				
								392				
km/corsa	56,721						km/corsa	16,039				
45,856	15453	14766	16462	16462	17379	17288	18480	11688	17884	17884	17288	17379
												198414
km/treno	15453	14766	16462	16462	17379	17288	18480	11688	17884	17884	17288	17379
	3	3	3	3	3	3	3	3	3	3	3	3
km/vettura	46359	44298	49386	49386	52137	51864	55440	35064	53652	53652	51864	52137
												595239

46360,416 44296,896 49386,912 49386,912 52138,272 51863,136 55439,904 35064,792 53651,52 53651,52 51863,136 52138,272 595241,69

N° 2 treni straordinari Roma Civita più n° 2 treni straordinari Civita Viterbo dal 15 aprile.

PROGRAMMA SERVIZIO EXTRAURBANO PRIMA PORTA - S.ORESTE ANNO 2004

Gennaio		Febbraio		Marzo		Aprile		Maggio		Giugno		Luglio		Agosto		Settembre		Ottobre		Novembre		Dicembre	
treni		treni		treni		treni		treni		treni		treni		treni		treni		treni		treni		treni	
1		1		1		1		1		1		1		1		1		1		1		1	
2		2		2		2		2		2		2		2		2		2		2		2	
3		3		3		3		3		3		3		3		3		3		3		3	
4		4		4		4		4		4		4		4		4		4		4		4	
5		5		5		5		5		5		5		5		5		5		5		5	
6		6		6		6		6		6		6		6		6		6		6		6	
7		7		7		7		7		7		7		7		7		7		7		7	
8		8		8		8		8		8		8		8		8		8		8		8	
9		9		9		9		9		9		9		9		9		9		9		9	
10		10		10		10		10		10		10		10		10		10		10		10	
11		11		11		11		11		11		11		11		11		11		11		11	
12		12		12		12		12		12		12		12		12		12		12		12	
13		13		13		13		13		13		13		13		13		13		13		13	
14		14		14		14		14		14		14		14		14		14		14		14	
15		15		15		15		15		15		15		15		15		15		15		15	
16		16		16		16		16		16		16		16		16		16		16		16	
17		17		17		17		17		17		17		17		17		17		17		17	
18		18		18		18		18		18		18		18		18		18		18		18	
19		19		19		19		19		19		19		19		19		19		19		19	
20		20		20		20		20		20		20		20		20		20		20		20	
21		21		21		21		21		21		21		21		21		21		21		21	
22		22		22		22		22		22		22		22		22		22		22		22	
23		23		23		23		23		23		23		23		23		23		23		23	
24		24		24		24		24		24		24		24		24		24		24		24	
25		25		25		25		25		25		25		25		25		25		25		25	
26		26		26		26		26		26		26		26		26		26		26		26	
27		27		27		27		27		27		27		27		27		27		27		27	
28		28		28		28		28		28		28		28		28		28		28		28	
29		29		29		29		29		29		29		29		29		29		29		29	
30		30		30		30		30		30		30		30		30		30		30		30	
31		31		31		31		31		31		31		31		31		31		31		31	
TOTALE	110	106	116	110	112	110	112	116	110	110	112	114	112	114	110	114	110	110	114	110	110	104	1334

riduzione festività

riduzione festività

PROGRAMMA SERVIZIO EXTRAURBANO VITERBO - CIVITA ANNO 2004

Gennaio		Febbraio		Marzo		Aprile		Maggio		Giugno		Luglio		Agosto		Settembre		Ottobre		Novembre		Dicembre	
treni		treni		treni		treni		treni		treni		treni		treni		treni		treni		treni		treni	
gio 1	0	dom 1	0	lun 1	7	gio 1	7	sab 1	0	mar 1	9	gio 1	9	dom 1	0	mar 1	9	ven 1	9	lun 1	0	mar 1	9
ven 2	5	lun 2	7	mar 2	7	ven 2	7	dom 2	0	mer 2	0	ven 2	9	lun 2	7	gio 2	9	sab 2	7	mar 2	9	gio 2	9
sab 3	5	mar 3	7	mer 3	7	sab 3	7	lun 3	9	gio 3	9	sab 3	7	mar 3	7	ven 3	13	dom 3	0	mar 3	9	ven 3	9
dom 4	0	mer 4	7	gio 4	7	dom 4	0	mar 4	9	ven 4	9	dom 4	0	mer 4	7	sab 4	7	lun 4	9	gio 4	9	sab 4	7
lun 5	5	gio 5	7	ven 5	7	lun 5	7	mer 5	9	sab 5	7	lun 5	9	gio 5	7	dom 5	0	mar 5	9	ven 5	9	dom 5	0
mar 6	0	ven 6	7	sab 6	7	mar 6	7	gio 6	9	dom 6	0	mar 6	9	ven 6	7	lun 6	9	mer 6	9	sab 6	7	lun 6	9
mer 7	7	sab 7	7	dom 7	0	mer 7	7	ven 7	9	lun 7	9	mer 7	9	sab 7	5	mar 7	9	gio 7	9	dom 7	0	mar 7	9
gio 8	7	dom 8	0	lun 8	7	gio 8	5	sab 8	7	mar 8	9	gio 8	9	dom 8	0	mer 8	9	ven 8	9	lun 8	9	mer 8	0
ven 9	7	lun 9	7	mar 9	7	ven 9	5	dom 9	0	mer 9	9	ven 9	9	lun 9	7	gio 9	9	sab 9	7	mar 9	9	gio 9	9
sab 10	7	mar 10	7	mer 10	7	sab 10	5	lun 10	9	gio 10	9	sab 10	7	mar 10	7	ven 10	9	dom 10	0	mer 10	9	ven 10	9
dom 11	0	mer 11	7	gio 11	7	dom 11	0	mar 11	9	ven 11	9	dom 11	0	mer 11	7	lun 11	7	sab 11	7	gio 11	9	sab 11	7
lun 12	7	gio 12	7	ven 12	7	lun 12	0	mer 12	9	sab 12	7	lun 12	9	gio 12	7	dom 12	0	mar 12	9	ven 12	9	dom 12	0
mar 13	7	ven 13	7	sab 13	7	mar 13	5	gio 13	9	dom 13	0	mar 13	9	ven 13	7	lun 13	9	mar 13	9	mer 13	9	lun 13	9
mer 14	7	sab 14	7	dom 14	0	mer 14	7	ven 14	9	lun 14	9	mer 14	9	sab 14	5	mar 14	9	gio 14	9	dom 14	0	mar 14	9
gio 15	7	dom 15	0	lun 15	7	gio 15	9	sab 15	7	mar 15	9	gio 15	9	dom 15	0	mer 15	9	ven 15	9	lun 15	9	mer 15	9
ven 16	7	lun 16	7	mar 16	7	ven 16	9	dom 16	0	mer 16	9	ven 16	9	lun 16	7	gio 16	9	sab 16	7	mar 16	9	gio 16	9
sab 17	7	mar 17	7	mer 17	7	sab 17	7	lun 17	9	gio 17	9	sab 17	7	mar 17	7	ven 17	9	dom 17	0	mer 17	9	ven 17	9
dom 18	0	mer 18	7	gio 18	7	dom 18	0	mar 18	9	ven 18	9	dom 18	0	mer 18	7	lun 18	9	sab 18	7	gio 18	9	sab 18	7
lun 19	7	gio 19	7	ven 19	7	lun 19	9	mer 19	9	sab 19	7	lun 19	9	gio 19	7	dom 19	0	mar 19	9	ven 19	9	dom 19	0
mar 20	7	ven 20	7	sab 20	7	mar 20	9	gio 20	9	dom 20	0	mar 20	9	ven 20	7	lun 20	9	mar 20	9	sab 20	7	lun 20	9
mer 21	7	sab 21	7	dom 21	0	mer 21	9	ven 21	9	lun 21	9	mer 21	9	sab 21	5	mar 21	9	gio 21	9	dom 21	0	mar 21	9
gio 22	7	dom 22	0	lun 22	7	gio 22	9	sab 22	7	mar 22	9	gio 22	9	dom 22	0	mer 22	9	ven 22	9	lun 22	9	mer 22	7
ven 23	7	lun 23	7	mar 23	7	ven 23	9	dom 23	0	mer 23	9	ven 23	9	lun 23	7	gio 23	9	sab 23	7	mar 23	9	gio 23	7
sab 24	7	mar 24	7	mer 24	7	sab 24	7	lun 24	9	gio 24	9	sab 24	7	mar 24	7	ven 24	9	dom 24	0	mer 24	9	ven 24	7
dom 25	0	mer 25	7	gio 25	7	dom 25	0	mar 25	9	ven 25	9	dom 25	0	mer 25	7	sab 25	7	lun 25	9	gio 25	9	sab 25	0
lun 26	7	gio 26	7	ven 26	7	lun 26	9	mer 26	9	sab 26	7	lun 26	7	gio 26	7	dom 26	0	mar 26	9	ven 26	9	dom 26	0
mar 27	7	ven 27	7	sab 27	7	mar 27	7	gio 27	9	dom 27	0	mer 27	7	ven 27	7	lun 27	9	mar 27	9	sab 27	7	lun 27	7
mer 28	7	sab 28	7	dom 28	0	mer 28	9	ven 28	9	lun 28	9	mer 28	7	sab 28	6	mar 28	9	gio 28	9	dom 28	0	mar 28	7
gio 29	7	dom 29	0	lun 29	7	gio 29	9	sab 29	7	mar 29	9	gio 29	7	dom 29	0	mer 29	9	ven 29	9	lun 29	9	mer 29	7
ven 30	7	lun 30	7	mar 30	7	ven 30	9	dom 30	0	mer 30	9	ven 30	7	lun 30	7	gio 30	9	sab 30	7	mar 30	9	gio 30	7
sab 31	7	mar 31	7	mer 31	7	sab 31	7	lun 31	9	gio 31	9	sab 31	5	mar 31	7	dom 31	0	ven 31	9	dom 31	0	ven 31	7
TOTALE	189	188	189	191	217	217	221	174	230	224	217	224	203	2420									

riduzione scolastica

treni straordinari S. Rosa

N° 2 treni straordinari Roma Civita più n° 2 treni straordinari Civita Viterbo del 15 aprile

PROGRAMMA SERVIZIO EXTRAURBANO VITERBO - CIVITA ANNO 2004

	gennaio	febbraio	marzo	aprile	maggio	giugno	luglio	agosto	settembre	ottobre	novembre	dicembre
corse	169	168	189	191	217	217	221	174	230	224	217	203
km/corsa												2420
45,164	7633	7588	8536	8626	9801	9801	9981	7859	10388	10117	9801	9168
km/treno	7633	7588	8536	8626	9801	9801	9981	7859	10388	10117	9801	9168
	3	3	3	3	3	3	3	3	3	3	3	3
km/veettura	22899	22764	25608	25878	29403	29403	29943	23577	31164	30351	29403	27504
												327897

22898,148 22762,656 25607,988 25878,972 29401,764 29401,764 29401,764 29943,732 23575,608 31163,16 30350,208 29401,764 27504,876 327890,64

N° 2 treni straordinari Roma Civita più n° 2 treni straordinari Civita Viterbo dal 15 aprile.

Gennaio		Febbraio		Marzo		Aprile		Maggio		Giugno		Luglio		Agosto		Settembre		Ottobre		Novembre		Dicembre	
treni	corsa	treni	corsa	treni	corsa	treni	corsa	treni	corsa	treni	corsa	treni	corsa	treni	corsa	treni	corsa	treni	corsa	treni	corsa	treni	corsa
1	1	1	1	1	1	1	1	1	1	1	1	1	1	1	1	1	1	1	1	1	1	1	1
2	2	2	2	2	2	2	2	2	2	2	2	2	2	2	2	2	2	2	2	2	2	2	2
3	3	3	3	3	3	3	3	3	3	3	3	3	3	3	3	3	3	3	3	3	3	3	3
4	4	4	4	4	4	4	4	4	4	4	4	4	4	4	4	4	4	4	4	4	4	4	4
5	5	5	5	5	5	5	5	5	5	5	5	5	5	5	5	5	5	5	5	5	5	5	5
6	6	6	6	6	6	6	6	6	6	6	6	6	6	6	6	6	6	6	6	6	6	6	6
7	7	7	7	7	7	7	7	7	7	7	7	7	7	7	7	7	7	7	7	7	7	7	7
8	8	8	8	8	8	8	8	8	8	8	8	8	8	8	8	8	8	8	8	8	8	8	8
9	9	9	9	9	9	9	9	9	9	9	9	9	9	9	9	9	9	9	9	9	9	9	9
10	10	10	10	10	10	10	10	10	10	10	10	10	10	10	10	10	10	10	10	10	10	10	10
11	11	11	11	11	11	11	11	11	11	11	11	11	11	11	11	11	11	11	11	11	11	11	11
12	12	12	12	12	12	12	12	12	12	12	12	12	12	12	12	12	12	12	12	12	12	12	12
13	13	13	13	13	13	13	13	13	13	13	13	13	13	13	13	13	13	13	13	13	13	13	13
14	14	14	14	14	14	14	14	14	14	14	14	14	14	14	14	14	14	14	14	14	14	14	14
15	15	15	15	15	15	15	15	15	15	15	15	15	15	15	15	15	15	15	15	15	15	15	15
16	16	16	16	16	16	16	16	16	16	16	16	16	16	16	16	16	16	16	16	16	16	16	16
17	17	17	17	17	17	17	17	17	17	17	17	17	17	17	17	17	17	17	17	17	17	17	17
18	18	18	18	18	18	18	18	18	18	18	18	18	18	18	18	18	18	18	18	18	18	18	18
19	19	19	19	19	19	19	19	19	19	19	19	19	19	19	19	19	19	19	19	19	19	19	19
20	20	20	20	20	20	20	20	20	20	20	20	20	20	20	20	20	20	20	20	20	20	20	20
21	21	21	21	21	21	21	21	21	21	21	21	21	21	21	21	21	21	21	21	21	21	21	21
22	22	22	22	22	22	22	22	22	22	22	22	22	22	22	22	22	22	22	22	22	22	22	22
23	23	23	23	23	23	23	23	23	23	23	23	23	23	23	23	23	23	23	23	23	23	23	23
24	24	24	24	24	24	24	24	24	24	24	24	24	24	24	24	24	24	24	24	24	24	24	24
25	25	25	25	25	25	25	25	25	25	25	25	25	25	25	25	25	25	25	25	25	25	25	25
26	26	26	26	26	26	26	26	26	26	26	26	26	26	26	26	26	26	26	26	26	26	26	26
27	27	27	27	27	27	27	27	27	27	27	27	27	27	27	27	27	27	27	27	27	27	27	27
28	28	28	28	28	28	28	28	28	28	28	28	28	28	28	28	28	28	28	28	28	28	28	28
29	29	29	29	29	29	29	29	29	29	29	29	29	29	29	29	29	29	29	29	29	29	29	29
30	30	30	30	30	30	30	30	30	30	30	30	30	30	30	30	30	30	30	30	30	30	30	30
31	31	31	31	31	31	31	31	31	31	31	31	31	31	31	31	31	31	31	31	31	31	31	31
TOTALE	200	192	216	200	200	200	200	200	200	200	216	208	208	208	208	208	208	208	208	200	200	200	2448

Handwritten signatures and initials in the bottom right corner of the page.

PROGRAMMA SERVIZIO EXTRAURBANO VITERBO - VIGNANELLO ANNO 2004

	gennaio	febbraio	marzo	aprile	maggio	giugno	luglio	agosto	settembre	ottobre	novembre	dicembre
corse	200	192	216	200	200	200	216	208	208	208	200	2448
km/corsa												
23,000	4600	4416	4968	4600	4600	4600	4968	4784	4784	4784	4600	56304
km/treno	4600	4416	4968	4600	4600	4600	4968	4784	4784	4784	4600	56304
	3	3	3	3	3	3	3	3	3	3	3	3
km/vettura	13800	13248	14904	13800	13800	13800	14904	14352	14352	14352	13800	168912

13800 13248 14904 13800 13800 13800 14904 14352 14352 14352 14352 13800 168912

RIEPILOGO PROGRAMMA CORSE SULLA TRATTA URBANA ED EXTRAURBANA ANNO 2004

Servizio urbano riduzione estiva a luglio ed agosto.

servizio	febbraio	marzo	aprile	maggio	giugno	luglio	agosto	settembre	ottobre	novembre	dicembre	TOTALE corsa	TOTALE km/linea	TOTALE km/velet	TOTALE ore servizio
Roma Prima Porta km/linea	5598	5364	5688	5592	5718	5610	5484	5708	5796	5610	5564	67.432	732042	2198126	22477,31
km/velet	60750	59232	63703	60707	62076	60164	59317	61966	62921	60902	60403				
ore servizio	182260	174896	191108	182121	188226	182706	177961	186898	188763	182706	181208				
ore servizio	1965,3315	1787,9682	1955,998	1863,9981	1905,9981	1847,3315	1821,3315	1902,6648	1931,9981	1869,9981	1854,6648				
ore base	velocità commerciale = 32,568 km/h														

servizio	febbraio	marzo	aprile	maggio	giugno	luglio	agosto	settembre	ottobre	novembre	dicembre	TOTALE corsa	TOTALE km/linea	TOTALE km/velet	TOTALE ore servizio
Prima Porta Viareggio km/linea	323	304	329	315	323	315	326	318	326	315	319	3842	344505	1033512	9013,34
km/velet	29402	27673	29849	28974	29402	28974	24447	28947	29876	28974	29038				
ore servizio	88208	83019	89847	86022	88208	88022	89847	88641	89026	89022	87114				
ore servizio	770,62	725,19	784,83	751,43	770,62	751,43	784,83	756,59	777,67	751,43	760,87				
ore base	velocità commerciale = 38,156 km/h														

servizio	febbraio	marzo	aprile	maggio	giugno	luglio	agosto	settembre	ottobre	novembre	dicembre	TOTALE corsa	TOTALE km/linea	TOTALE km/velet	TOTALE ore servizio
Prima Porta Civita km/linea	337	322	359	359	379	377	382	380	380	377	379	4464	198414	595239	6210,84
km/velet	15463	14766	16462	16462	17379	17288	18480	18688	17884	17288	17379				
ore servizio	48368	44296	49386	49386	52137	51984	56440	56064	53962	51864	52137				
ore servizio	404,87	366,86	431,41	431,41	455,44	453,04	484,29	485,66	468,66	453,04	455,44				
ore base	velocità commerciale = 38,156 km/h														

servizio	febbraio	marzo	aprile	maggio	giugno	luglio	agosto	settembre	ottobre	novembre	dicembre	TOTALE corsa	TOTALE km/linea	TOTALE km/velet	TOTALE ore servizio
Prima Porta S. Oreste km/linea	110	108	116	110	112	110	114	112	114	110	104	1334	38713	119142	1040,65
km/velet	3276	3166	3463	3276	3334	3463	3394	3334	3394	3276	3096				
ore servizio	86,81	82,69	90,49	86,81	87,37	85,81	88,63	87,37	88,63	85,81	81,13				
ore base	velocità commerciale = 38,156 km/h														

servizio	febbraio	marzo	aprile	maggio	giugno	luglio	agosto	settembre	ottobre	novembre	dicembre	TOTALE corsa	TOTALE km/linea	TOTALE km/velet	TOTALE ore servizio
Viareggio Civita km/linea	169	168	189	181	217	217	174	230	224	217	203	2420	108297	327987	2884,07
km/velet	7833	7688	8536	8226	9801	9801	8681	10388	10117	9801	9188				
ore servizio	22898	22764	25608	25878	29403	29403	29643	31184	30361	29403	27604				
ore servizio	200,01	196,83	223,68	226,06	266,82	266,82	261,55	295,93	272,21	265,10	256,82				
ore base	velocità commerciale = 38,156 km/h														

servizio	febbraio	marzo	aprile	maggio	giugno	luglio	agosto	settembre	ottobre	novembre	dicembre	TOTALE corsa	TOTALE km/linea	TOTALE km/velet	TOTALE ore servizio
Viareggio Vignanello km/linea	200	192	218	200	200	200	208	208	208	200	200	2448	56304	168912	1475,41
km/velet	4800	4416	4988	4800	4800	4800	4868	4784	4784	4800	4800				
ore servizio	13800	13248	14804	13800	13800	13800	14904	14362	14362	14362	13800				
ore servizio	120,54	115,72	130,18	120,54	120,54	120,54	130,18	126,36	126,36	126,36	120,54				
ore base	velocità commerciale = 38,156 km/h														

servizio	febbraio	marzo	aprile	maggio	giugno	luglio	agosto	settembre	ottobre	novembre	dicembre	TOTALE corsa	TOTALE km/linea	TOTALE km/velet	TOTALE ore servizio
TOTALE corsa Estivar	1139	1092	1209	1176	1231	1219	1285	1268	1268	1219	1205	14508	748233	2244702	4440828
km/linea	60363	57698	63368	61637	64517	63637	66831	65337	66864	63637	63282				
km/velet	181089	172797	190104	184911	193548	180914	200493	186516	186011	197582	188843				
ore servizio	1581,85	1509,39	1660,60	1616,24	1690,89	1687,84	1751,34	1683,86	1712,19	1726,73	1687,54				
ore base	velocità commerciale = 38,156 km/h														

Frequenza media del servizio urbano: 12 minuti
 Frequenza media servizio urbano nelle ore di punta: 7 minuti
 Frequenza media del servizio extraurbano: 48 minuti
 Frequenza media servizio urbano nelle ore di punta: 26 minuti

TOTALE CORSE TRATTA EXTRAURBANA 14508
 TOTALE km/linea EXTRAURBANI 748233
 TOTALE km/velet EXTRAURBANI 2244702



TOTALE km/velet URBANO 4440828
 TOTALE ore servizio URBANO 22477,31
 TOTALE ore servizio EXTRAURBANO 19804,31

Per effettuare il seguente programma occorre il seguente materiale rotabile composto da tre unità (una macchina più due rimorchiata) 16 treni circolanti più 3 treni di riserva

Corse programmate anno 2004

	TRATTA URBANA			TRATTA EXTRAURBANA					TOTALE Extraurbani
	Roma - P. Porta	Extraurb	TOTALE Urbani	P. Porta - Viterbo	P. Porta - Civita	P. Porta - S. Oreste	Viterbo - Civita	Viterbo - Vignanello	
giorni feriali lun-mar mer gio ven	176	28	204	11	13	4	7	8	43
	158	28							
	96	12							
Giorno	36	10	46	8	2	0	0	0	10
Dal 2.1 al 5.1 compresi	176	28	204	11	13	4	5	8	41
Dal 2.1 al 5.1 compresi sabato	158	28	186	11	13	4	5	8	41
Dal 8.4 al 13.4 compresi	176	30	204	11	15	4	5	8	43
Dal 8.4 al 13.4 compresi sabato	158	28	186	11	13	4	5	8	41
Dal 15 aprile									
giorni feriali lun-mar mer gio ven	176	30	206	11	15	4	9	8	47
Dal 01.7 al 24.7	160	30	190	11	15	4	7	8	45
Dal 01.7 al 24.7 sabato	158	28	186	11	13	4	5	8	41
Dal 25.7 al 31.8	160	30	190	11	15	4	7	8	45
Dal 25.7 al 31.8 sabato	158	28	186	11	13	4	5	8	41
Giorno	176	30	206	11	15	4	13	8	51
Dal 22.12 al 31.12	176	30	206	11	15	4	7	8	45
Dal 22.12 al 31.12 sabato	158	28	186	11	13	4	5	8	41
Giorno	166	28	194	11	15	2	7	8	43
Giorno	12	4	16	4	0	0	0	0	4
Giorno	40	10	50	8	2	0	0	0	10
Giorno	166	28	194	11	15	2	7	8	43

Nel mese di agosto, per lavori al ponte sul fiume Treia, il servizio extraurbano sarà soppresso per la tratta S. Oreste - Civita.

FERROVIA ROMA - PANTANO

PROGRAMMA DI ESERCIZIO ANNO 2004

Orario di servizio previsto	ORARIO N.81/14 ML		ORARIO N.81/98+3suss		ORARIO N. 82		ORARIO N. 31		ORARIO 99,24-31/12/03		ORARIO NATALE		ORARIO CAPODANNO		ORARIO 501		TOTALI		
	LUN.-VEN.	LUN.-VEN.	LUN.-VEN.	SABATO	DOMI.FEST.	SABATO	DOMI.FEST.	SABATO	DOMI.FEST.	SABATO	DOMI.FEST.	SABATO	DOMI.FEST.	SABATO	DOMI.FEST.	SABATO		DOMI.FEST.	
5.30/6.30	10'	10'	10'	10'	15'	15'	15'	15'	10'	15'	15'	15'	15'	15'	15'	15'			
6.30/10.00	6'	6'	6'	7'	15'	15'	15'	15'	6'	15'	15'	15'	15'	15'	10'	10'			
10.00/17.30	10'	10'	10'	11'	15'	15'	15'	15'	10'	15'	15'	15'	15'	15'	15'	15'			
17.00/20.30	8'	8'	8'	11'	15'	15'	15'	15'	8'	15'	15'	15'	15'	15'	10'	10'			
20.30/22.00	15'	15'	15'	15'	15'	15'	15'	15'	15'	15'	15'	15'	15'	15'	15'	15'			
(a) Numero materiali	14	14	14	14	6	6	6	6	14	6	6	6	6	6	9	9			
(b) Num. Corse totali	252	252	259	214	142	142	142	142	252	48	48	48	48	116	178	178			
(c)Treno X Km/g	2982,12	2985,24	2985,24	2517,08	1716,32	1716,32	1716,32	1716,32	2922,20	530,04	530,04	530,04	530,04	1388,20	2094,92	2094,92			
(g) Km. Vettura giorno (cx2,24)	6679,9488	6686,9376	6686,9376	5638,2592	3844,5568	3844,5568	3844,5568	3844,5568	6545,728	1187,2896	1187,2896	1187,2896	1187,2896	3109,568	4692,6208	4692,6208			
(d) Numero giorni di attuazione	127	81	81	71	71	71	71	71	2	1	1	1	1	1	12	12		366	
(e) Numero corse Anno (bxd)	32004	20979	20979	15194	10032	10032	10032	10032	504	48	48	48	48	116	2136	2136		81063	
(f) Treno x Km. (c x d)	378729,24	241804,44	241804,44	178712,68	121858,72	121858,72	121858,72	121858,72	5844,4	530,04	530,04	530,04	530,04	1388,2	25139,04	25139,04		954007	
(g) Km. Vettura anno (cxdx2,24)	848353,4976	541641,9456	541641,9456	400316,4032	272963,5328	272963,5328	272963,5328	272963,5328	13091,456	1187,2896	1187,2896	1187,2896	1187,2896	3109,568	56311,4496	56311,4496		2136975	
Posti Km Anno (cxdx283)	107180374,92	68430656,52	68430656,52	50575688,44	34486017,76	34486017,76	34486017,76	34486017,76	1653965,20	150001,32	150001,32	150001,32	150001,32	392860,60	7114348,32	7114348,32		269983913	
Ore Servizio	17479	11202	11202	8238	5632	5632	5632	5632	272	25	25	25	25	64	1162	1162		44075	
(h) Linea Km.	12.618																		

* Coefficiente 2,24

Il calcolo esatto non possibile in quanto la composizione del materiale rotabile e la conseguente utilizzazione non sono predeterminabili

° - 283 Capacità media del materiale rotabile calcolata sulla base annuale del servizio prodotto. la capacità reale dei convogli varia da 230 a 332 posti, fatto che non consente la predeterminazione esatta della produzione di posti.

FERROVIA ROMA - PANTANO
CALENDARIO DI ESERCIZIO ANNO 2004

ORARIO	N° Treni Anno	N° Corse Anno	km Anno	N° Treni Anno	N° Corse Anno	km Anno	N° Treni Anno	N° Corse Anno	km Anno	N° Treni Anno	N° Corse Anno	km Anno	N° Treni Anno	N° Corse Anno	km Anno
N° 501 (1° e 4° SETTEMBRE AGOSTO)	9	178	2094,92	12	2136	25139,04	56311,45	25139,04	56311,45	7114346,32	96,84	1162,08	1162,08	96,84	1162,08
N° 8198 (4 MILIO)	14	252	2982,12	127	32004	378729,24	846353,50	378729,24	846353,50	107180374,92	137,63	17479,03	17479,03	137,63	17479,03
N° 8198 (3 SUSA)	16	259	2985,24	81	20979	241804,44	541841,95	241804,44	541841,95	68430686,92	138,3	11202,3	11202,3	138,3	11202,3
N° 82	14	214	2517,08	71	15194	178712,68	40316,40	178712,68	40316,40	50575688,44	116,03	8238,13	8238,13	116,03	8238,13
N° 91	6	142	1716,32	1	10082	272963,53	3448601,76	121859,72	272963,53	3448601,76	79,33	5632,43	5632,43	79,33	5632,43
GG. 24 - 31 dicembre 2003	14	252	2922,2	2	504	5944,4	13091,45	5944,4	13091,45	653365,20	24,5	271,92	271,92	24,5	271,92
NATALE	6	48	530,04	1	116	1388,2	3109,57	530,04	1166,2	392860,60	64,16	84,16	84,16	64,16	84,16
CAPODANNO	6	116	1388,2	1	116	1388,2	3109,57	1388,2	3109,57	392860,60	64,16	84,16	84,16	64,16	84,16
TOTALI			366	81063	954006,76	2136975,142	665,91	954006,76	2136975,142	269863913,1	665,91	42912,45	42912,45	665,91	42912,45

(**) 263 Capacità media del materiale rotabile colcolata sulla base annuale del servizio prodotto, la capacità reale dei convogli varia da 230 a 332 posti, fatto che non consente la predeterminazione esatta della produzione di posti.

	gen-04	feb-04	mar-04	apr-04	mag-04	giu-04
N° TRENI	6936	6606	7220	6858	7000	6748
N° TRENI X KM.	82197,6	78292,32	85522,36	81274,44	82980,76	80008,64
N° VETT. X KM.	184122,62	175374,80	191570,09	182054,75	186899,30	179219,35
N° POSTI X KM.	23261920,8	22156726,56	24202827,88	23000666,52	23486385,08	22642445,12
ORE DI SERVIZIO IN LINEA	3793,56	3613,37	3946,93	3751	3830,33	3692,7
KM. FUORI SERVIZIO	1528	1452	1590	1507	1535	1507

	lug-04	ago-04	set-04	ott-04	nov-04	dic-04
N° TRENI	6422	4978	6987	7219	7005	7084
N° TRENI X KM.	75756,52	59350,64	81204,4	83857,04	81339,96	82212,08
N° VETT. X KM.	169694,60	132845,43	181897,65	187839,77	182201,51	184155,06
N° POSTI X KM.	21439095,16	16786231,12	22980845,2	23731542,32	23019208,68	23266018,64
ORE DI SERVIZIO IN LINEA	3493,33	3232,23	3757,27	3861,1	3765,07	3607,16
KM. FUORI SERVIZIO	1499	1186	1606	1651	1601	1590

	GENNAIO 2004	FEBBRAIO 2004	MARZO 2004	APRILE 2004	MAGGIO 2004	GIUGNO 2004
1/1 gio	116	142	113 lun	252 1/4 gio	252 1/5 sab	116 mar
2/1 ven	252	2/2 lun	252 2/3 mar	252 2/4 ven	252 2/6 dom	252 2/6 mer
3/1 sab	214	252	252 3/1 mar	252 3/4 sab	252 3/6 lun	252 3/6 gio
4/1 dom	142	252	252 4/3 gio	252 4/4 dom	252 4/5 mar	252 4/6 ven
5/1 lun	252	252	252 5/2 ven	252 5/4 lun	252 5/6 mer	252 5/6 sab
6/1 mar	142	252	252 6/3 sab	252 6/4 mar	252 6/5 gio	252 6/6 dom
7/1 mer	252	252	252 7/3 dom	252 7/4 mer	252 7/5 ven	252 7/6 lun
8/1 gio	252	252	252 8/3 lun	252 8/4 gio	252 8/5 sab	252 8/6 mar
9/1 ven	252	252	252 9/3 mar	252 9/4 ven	252 9/5 dom	252 9/6 mer
10/1 sab	214	252	252 10/3 mar	252 10/4 sab	252 10/5 lun	252 10/6 gio
11/1 dom	142	252	252 10/3 mar	252 11/4 dom	252 11/5 mar	252 11/6 ven
12/1 lun	252	252	252 12/3 ven	252 12/4 lun	252 12/5 mer	252 12/6 sab
13/1 mar	252	252	252 13/3 sab	252 13/4 mar	252 13/5 gio	252 13/6 dom
14/1 mer	252	252	252 14/3 dom	252 14/4 mer	252 14/5 ven	252 14/6 lun
15/1 gio	252	252	252 15/3 dom	252 15/4 gio	252 15/5 sab	252 15/6 mar
16/1 ven	252	252	252 16/3 mar	252 16/4 ven	252 16/5 dom	252 16/6 mer
17/1 sab	214	252	252 17/3 gio	252 17/4 sab	252 17/5 lun	252 17/6 gio
18/1 dom	142	252	252 18/3 gio	252 18/4 dom	252 18/5 mar	252 18/6 ven
19/1 lun	252	252	252 19/3 ven	252 19/4 lun	252 19/5 mer	252 19/6 sab
20/1 mar	252	252	252 20/3 sab	252 20/4 mar	252 20/5 gio	252 20/6 dom
21/1 mer	252	252	252 21/3 dom	252 21/4 mer	252 21/5 ven	252 21/6 lun
22/1 gio	252	252	252 22/3 dom	252 22/4 gio	252 22/5 sab	252 22/6 mar
23/1 ven	252	252	252 23/3 mar	252 23/4 ven	252 23/5 dom	252 23/6 gio
24/1 sab	214	252	252 24/3 mer	252 24/4 sab	252 24/5 lun	252 24/6 gio
25/1 dom	142	252	252 25/3 gio	252 25/4 dom	252 25/5 mar	252 25/6 ven
26/1 lun	252	252	252 26/3 ven	252 26/4 lun	252 26/5 mer	252 26/6 sab
27/1 mar	252	252	252 27/3 sab	252 27/4 mar	252 27/5 gio	252 27/6 dom
28/1 mer	252	252	252 28/3 dom	252 28/4 mer	252 28/5 ven	252 28/6 lun
29/1 gio	252	252	252 29/3 lun	252 29/4 gio	252 29/5 sab	252 29/6 mar
30/1 ven	252	252	252 30/3 mar	252 30/4 ven	252 30/5 dom	252 30/6 mer
31/1 sab	214	252	252 31/3 mer	252 31/4 sab	252 31/5 lun	252 31/6 mar

TOTALE	1	5	20	TOTALE	4	5	20	TOTALE	4	5	20	TOTALE	4	5	20
--------	---	---	----	--------	---	---	----	--------	---	---	----	--------	---	---	----

FERROVIA ROMA - PANTANO
CALENDARIO DI ESERCIZIO ANNO 2004

PROGRAMMA DI ESERCIZIO ANNO 2003 FERROVIA ROMA - PANTANO																								
LUGLIO 2004				AGOSTO 2004				SETTEMBRE 2004				OTTOBRE 2004				NOVEMBRE 2004				DICEMBRE 2004				
1/7	gio	252	142	1/8	dom	142	1/9	mer	214	1/10	ven	214	1/11	lun	259	1/12	mer	259	1/12	mer	259			
2/7	ven	252	178	2/8	lun	178	2/9	gio	214	2/10	sab	214	2/11	mar	259	2/12	gio	259	2/12	ven	259			
3/7	sab	214	178	3/8	mar	178	3/9	ven	214	3/10	dom	142	3/11	mer	259	3/12	ven	259	3/12	dom	214			
4/7	dom	142	178	4/8	mer	178	4/9	sab	214	4/10	lun	142	4/11	gio	259	4/12	sab	214	4/12	dom	142			
5/7	lun	214	178	5/8	gio	178	5/9	dom	142	5/10	mer	259	5/11	ven	259	5/12	dom	259	5/12	lun	259			
6/7	mar	214	178	6/8	ven	178	6/9	lun	259	6/10	mer	259	6/11	sab	214	6/12	lun	259	6/12	mer	259			
7/7	mer	214	178	7/8	sab	178	7/9	mar	259	7/10	gio	259	7/11	dom	142	7/12	mer	259	7/12	gio	259			
8/7	gio	214	142	8/8	dom	142	8/9	mer	259	8/10	ven	259	8/11	lun	259	8/12	mer	259	8/12	mer	259			
9/7	ven	214	142	9/8	lun	142	9/9	gio	259	9/10	sab	214	9/11	mar	259	9/12	gio	259	9/12	gio	259			
10/7	sab	214	142	10/8	mar	142	10/9	ven	259	10/10	dom	142	10/11	mer	259	10/12	ven	259	10/12	ven	259			
11/7	dom	142	142	11/8	mer	142	11/9	sab	214	11/10	lun	259	11/11	gio	259	11/12	sab	214	11/12	sab	142			
12/7	lun	214	142	12/8	gio	142	12/9	dom	142	12/10	mar	259	12/11	ven	259	12/12	dom	259	12/12	dom	259			
13/7	mar	214	142	13/8	ven	142	13/9	lun	259	13/10	mer	259	13/11	sab	214	13/12	lun	259	13/12	lun	259			
14/7	mer	214	142	14/8	sab	142	14/9	mar	259	14/10	gio	259	14/11	dom	142	14/12	mar	259	14/12	mar	259			
15/7	gio	214	142	15/8	dom	142	15/9	mer	259	15/10	ven	259	15/11	lun	259	15/12	mer	259	15/12	mer	259			
16/7	ven	214	142	16/8	lun	142	16/9	gio	259	16/10	sab	214	16/11	mar	259	16/12	gio	259	16/12	gio	259			
17/7	sab	214	142	17/8	mar	142	17/9	ven	259	17/10	dom	142	17/11	mer	259	17/12	ven	259	17/12	ven	259			
18/7	dom	142	142	18/8	mer	142	18/9	sab	214	18/10	lun	259	18/11	gio	259	18/12	sab	214	18/12	sab	142			
19/7	lun	214	142	19/8	gio	142	19/9	dom	142	19/10	mer	259	19/11	ven	259	19/12	dom	259	19/12	dom	259			
20/7	mar	214	142	20/8	ven	142	20/9	lun	259	20/10	mer	259	20/11	sab	214	20/12	lun	259	20/12	lun	259			
21/7	mer	214	142	21/8	sab	142	21/9	mar	259	21/10	gio	259	21/11	dom	142	21/12	mar	259	21/12	mar	259			
22/7	gio	214	142	22/8	dom	142	22/9	mer	259	22/10	ven	259	22/11	lun	259	22/12	mer	259	22/12	mer	259			
23/7	ven	214	178	23/8	lun	178	23/9	gio	259	23/10	sab	214	23/11	mar	259	23/12	gio	259	23/12	gio	259			
24/7	sab	214	178	24/8	mar	178	24/9	ven	259	24/10	dom	142	24/11	mer	259	24/12	ven	259	24/12	ven	252			
25/7	dom	142	178	25/8	mer	178	25/9	sab	214	25/10	lun	259	25/11	gio	259	25/12	sab	259	25/12	sab	48			
26/7	lun	214	178	26/8	gio	178	26/9	dom	142	26/10	mer	259	26/11	ven	259	26/12	dom	259	26/12	dom	142			
27/7	mar	214	178	27/8	ven	178	27/9	lun	259	27/10	mer	259	27/11	sab	214	27/12	lun	259	27/12	lun	259			
28/7	mer	214	178	28/8	sab	178	28/9	mar	259	28/10	gio	259	28/11	dom	142	28/12	mar	259	28/12	mar	259			
29/7	gio	214	142	29/8	dom	142	29/9	mer	259	29/10	ven	259	29/11	lun	259	29/12	mer	259	29/12	mer	259			
30/7	ven	214	142	30/8	lun	214	30/9	gio	259	30/10	sab	214	30/11	mar	259	30/12	gio	259	30/12	gio	259			
31/7	sab	214	142	31/8	mar	214	31/9	dom	142	31/10	dom	142	31/11	mer	259	31/12	ven	259	31/12	ven	252			
TOTALE	25	4	2	TOTALE	2	17	12	TOTALE	7	4	19	TOTALE	5	5	21	TOTALE	4	5	21	TOTALE	3	5	20	2

FERROVIA ROMA - PANTANO

SERVIZIO N°91/98 NATALE

GROTTE CELONI p	8.30	8.45	9.00	9.15	9.30	9.45	10.00	10.15	10.30	10.45	11.00
CENTOCELLE	8.07	8.22	8.37	9.02	9.17	9.32	9.47	10.02	10.17	10.32	10.47
ROMA LAZIALI a	8.25	8.40	8.55	9.05	9.20	9.35	9.50	10.05	10.20	10.35	10.50
											11.05
											11.20
											11.35

GROTTE CELONI p	11.15	11.30	0.49	12.00	12.15	12.30	12.45	12.55	13.10	13.25
CENTOCELLE	11.32	11.47	12.02	12.17	12.32	12.47	13.02	13.12	13.27	13.42
ROMA LAZIALI a	11.50	12.05	12.20	12.35	12.50	13.05	13.20			

ROMA LAZIALI p	8.30	8.45	9.00	9.15	9.30	9.45	10.00	10.15	10.30	10.45	11.00
CENTOCELLE	8.08	8.23	8.37	8.48	9.03	9.18	9.33	9.48	10.03	10.18	10.33
GROTTE CELONI a	8.25	8.40	8.55	9.05	9.20	9.35	9.50	10.05	10.20	10.35	10.50
											11.05
											11.20
											11.35

ROMA LAZIALI p	11.15	11.30	11.45	12.00	12.15	12.30	12.45	12.55	13.10	13.25
CENTOCELLE	11.33	11.48	12.03	12.18	12.33	12.48	13.03	13.13	13.28	13.43
GROTTE CELONI a	11.50	12.05	12.20	12.35	12.50	13.05	13.20			

Handwritten signatures and initials, including a large signature on the left and initials 'AR' and 'A' on the right.

FERROVIA ROMA - PANTANO

SERVIZIO FERIALE N°82/98 SABATO

ROMA LAZIALI	p	5.35	5.50	6.05	6.10	6.25	6.35	6.45	6.55	7.05	7.15	7.23	7.31	7.39	7.45	7.51											
CENTOCELLE		5.00	5.18	5.28	5.38	5.43	5.53	6.08	6.12	6.23	6.28	6.30	6.39	6.43	6.53	6.58											
GROTTE CELONI	a	5.17	5.35	5.45	5.55	6.00	6.10	6.25	6.29	6.40	6.45	6.47	6.56	7.00	7.10	7.15	7.20	7.25	7.30	7.40	7.45	7.50	7.58	8.06	8.14	8.20	8.26

ROMA LAZIALI	p	7.57	8.03	8.09	8.15	8.21	8.27	8.33	8.36	8.45	8.56	9.01	0.38	9.15	9.21	9.26	9.33	9.37	9.47	9.51	9.57	10.08	10.15	10.23	10.30	10.45	10.56
CENTOCELLE		8.15	8.21	8.27	8.33	8.39	8.45	8.51	8.57	9.03	9.14	9.19	9.25	9.33	9.39	9.44	9.51	9.55	10.05	10.09	10.15	10.26	10.33	10.41	10.48	11.03	11.14
GROTTE CELONI	a	8.32	8.38	8.44	8.50	8.56	9.02	9.08	9.14	9.20	9.31	9.42	9.50	10.01	10.12	10.22	10.32	10.43	10.50	11.05	11.20	11.31					

ROMA LAZIALI	p	11.07	11.18	11.29	11.40	11.51	12.02	12.13	12.24	12.35	12.46	12.57	13.08	13.19	13.30	13.41	13.52	14.03	14.15	14.30	14.45	14.58	15.09	15.20	15.31	15.45	16.00
CENTOCELLE		11.25	11.36	11.47	11.58	12.09	12.20	12.31	12.42	12.53	13.04	13.15	13.26	13.37	13.48	13.59	14.10	14.21	14.33	14.48	15.03	15.16	15.27	15.38	15.49	16.03	16.18
GROTTE CELONI	a	11.42	11.53	12.04	12.15	12.26	12.37	12.48	12.59	13.10	13.21	13.32	13.43	13.54	14.05	14.16	14.27	14.38	14.50	15.05	15.20	15.33	15.44	15.55	16.06	16.20	16.35

ROMA LAZIALI	p	16.15	16.26	16.37	16.48	17.00	17.13	17.25	17.38	17.51	18.03	0.751	18.27	18.38	18.49	19.00	19.11	19.22	19.33	0.822	19.55	20.06	20.17	20.30	20.45	20.50	
CENTOCELLE		16.33	16.44	16.55	17.06	17.18	17.31	17.43	17.50	17.56	18.09	18.21	18.34	18.45	18.56	19.07	19.18	19.29	19.40	19.51	20.02	20.13	20.24	20.35	20.48	21.03	21.08
GROTTE CELONI	a	16.50	17.01	17.12	17.23	17.35	17.48	18.00	18.07	18.13	18.26	18.38	18.51	19.02	19.13	19.24	19.35	19.46	19.57	20.08	20.19	20.30	20.41	20.52	21.05	21.20	

ROMA LAZIALI	p	21.00	21.15	21.30	21.45	21.55	22.10
CENTOCELLE		21.18	21.33	21.48	22.03	22.13	22.28
GROTTE CELONI	a	21.35	21.50	22.05			

GROTTE CELONI	p	5.25	5.40	5.50	6.00	6.10	6.20	6.30	6.38	6.46	6.54	7.00	7.06	7.12	7.18	7.24	7.30	7.36	7.42	7.48	7.54	8.00	8.08	8.16			
CENTOCELLE		5.07	5.22	5.37	5.42	5.57	6.07	6.17	6.27	6.37	6.47	6.55	7.03	7.11	7.17	7.23	7.29	7.35	7.41	7.47	7.53	7.59	8.05	8.11	8.17	8.25	8.33
ROMA LAZIALI	a	5.25	5.40	5.55	6.00	6.15	6.25	6.35	6.45	6.55	7.05	7.13	7.21	7.29	7.35	7.41	7.47	7.53	7.59	8.05	8.11	8.17	8.23	8.29	8.35	8.43	8.51

GROTTE CELONI	p	8.24	8.30	8.36	8.42	8.48	8.54	9.00	9.06	9.12	9.18	9.24	9.30	9.38	9.49	10.00	10.11	10.22	10.33	10.44	10.55	11.06	11.17	11.28	11.39	11.50	12.01
CENTOCELLE		8.41	8.47	8.53	8.59	9.05	9.11	9.17	9.23	9.29	9.35	9.41	9.47	9.55	10.06	10.17	10.28	10.39	10.50	11.01	11.12	11.23	11.34	11.45	11.56	12.07	12.18
ROMA LAZIALI	a	8.59	9.05	9.11	9.17	9.23	9.29	9.35	9.41	9.47	9.59	10.05	10.13	10.24	10.35	10.46	10.57	11.08	11.19	11.30	11.41	11.52	12.03	11.39	12.25	12.36	

FERROVIA ROMA - PANTANO

GROTTE CELONI	p	12.12	12.23	12.34	12.45	12.56	13.07	13.18	13.30	13.51	14.00	14.13	14.24	14.35	14.46	15.00	15.15	15.30	15.41	15.52	16.03	16.15	16.28	16.43	16.58	17.09	17.20
CENTOCELLE		12.29	12.40	12.51	13.02	13.13	13.24	13.35	13.47	14.08	14.17	14.30	14.41	14.52	15.03	15.17	15.32	15.47	15.58	16.09	16.20	16.32	16.45	17.00	17.15	17.26	17.37
ROMA LAZIALI	a	12.47	12.58	13.09	13.20	13.31	13.42	13.53	14.05		14.35	14.48	14.59	15.10	15.21	15.35	15.50	16.05	16.16	16.27	16.38	16.50	17.03	17.18	17.33	17.44	17.55
GROTTE CELONI	p	17.31	17.42	17.55	18.05	18.15	18.26	18.37	18.48	18.59	19.10	19.21	19.32	19.43	19.54	20.05	20.16	20.30	20.45	20.46	21.00	21.15	21.30	21.40	21.55	22.10	
CENTOCELLE		17.48	17.59	18.12	18.22	18.32	18.43	18.54	19.05	19.16	19.27	19.38	19.49	20.00	20.11	20.22	20.33	20.47	21.02	21.03	21.17	21.32	21.47	21.57	22.12	22.27	
ROMA LAZIALI	a	18.06	18.17	18.30	18.40	18.50	19.01	19.12	19.23	19.34	19.45	19.56	20.07	20.18	20.29	20.40	20.51	21.05	21.20		21.35	21.50	22.05				





FERROVIA ROMA - PANTANO

SERVIZIO FERIALE N°81/98 TER - LUNEDI' - VENERDI'

ROMA LAZIALI	p	5.30	5.45	6.00	6.15	6.25	6.35	6.45	6.55	7.05	7.17	7.25	7.33	7.39	7.45	7.51	7.57	8.03	8.09												
CENTOCELLE		5.00	5.18	5.28	5.38	5.48	6.03	6.18	6.13	6.33	6.43	6.25	6.38	6.53	6.58	7.03	7.08	7.29	7.35	7.42	7.51	7.57	8.03	8.09	8.15	8.21	8.27				
GROTTE CELONI	a	5.17	5.35	5.45	5.55	6.00	6.05	6.20	6.35	6.30	6.50	7.00	6.42	6.55	7.10	7.15	7.20	7.25	7.30	7.40	7.25	7.46	7.52	8.00	8.08	8.14	8.20	8.26	8.32	8.38	8.44
ROMA LAZIALI	p	8.15	8.20	8.27	8.33	8.39	8.47	8.55	9.01	9.05	9.15	9.19	9.25	9.29	9.35	9.45	9.50	9.55	10.05	10.15	10.25	10.35	10.45	10.55	11.05	11.15	11.25	11.35	11.45	11.55	
CENTOCELLE		8.33	8.38	8.45	8.51	8.57	9.05	9.13	9.19	9.23	9.33	9.37	9.43	9.47	9.53	10.03	10.08	10.13	10.23	10.33	10.43	10.53	11.03	11.13	11.23	11.33	11.43	11.53	11.58	12.03	12.13
GROTTE CELONI	a	8.50	8.55	9.02	9.08	9.14	9.22	9.30		9.40	9.50	10.00	10.10	10.20	10.30	10.40	10.50	11.00	11.10	11.20	11.30	11.40	11.50	12.00	12.10	12.20	12.15	12.20	12.30		
ROMA LAZIALI	p	12.05	12.15	12.25	12.35	12.45	12.55	13.05	13.10	13.15	13.25	13.35	13.45	13.55	14.05	14.15	14.25	14.35	14.40	14.45	14.55	15.05	15.15	15.20	15.25	15.35	15.45	15.55	16.05	16.10	16.15
CENTOCELLE		12.23	12.33	12.43	12.53	13.03	13.13	13.23	13.28	13.33	13.43	13.53	14.03	14.13	14.23	14.33	14.43	14.53	15.03	15.13	15.23	15.33	15.38	15.43	15.53	16.03	16.13	16.23	16.28	16.33	
GROTTE CELONI	a	12.40	12.50	13.00	13.10	13.20	13.30	13.40	13.45	13.50	14.00	14.10	14.20	14.30	14.40	14.50	15.00	15.10	15.15	15.20	15.30	15.40	15.50	15.55	16.00	16.10	16.20	16.30	16.40	16.45	16.50
ROMA LAZIALI	p	16.25	16.35	16.45	16.50	16.55	17.05	17.15	17.25	17.33	17.40	17.47	17.55	18.05	18.13	18.20	18.27	18.35	18.45	18.55	19.03	19.10	19.17	19.25	19.35	19.43	19.50	19.57	20.05	20.15	20.28
CENTOCELLE		16.43	16.53	17.03	17.08	17.13	17.23	17.33	17.43	17.51	17.58	18.05	18.13	18.23	18.31	18.38	18.45	18.53	19.03	19.13	19.21	19.28	19.35	19.43	19.53	20.01	20.08	20.15	20.23	20.33	20.46
GROTTE CELONI	a	17.00	17.10	17.20	17.25	17.30	17.40	17.50	18.00	18.08	18.15	18.22	18.30	18.40	18.48	18.55	19.02	19.10	19.20	19.30	19.38	19.45	19.52	20.00	20.10	20.18	20.25	20.32	20.40	20.50	
ROMA LAZIALI	p	20.30	20.45	21.00	21.01	21.15	21.20	21.30	21.40	21.55	22.10																				
CENTOCELLE		20.48	21.03	21.18	21.19	21.33	21.38	21.48	21.58	22.13	22.28																				
GROTTE CELONI	a	21.05	21.20	21.35		21.50		22.05																							
GROTTE CELONI	p	5.25	5.40	5.50	6.00	6.10	6.20	6.32	6.40	6.48	6.54	7.10	7.06	7.12	7.18	7.24	7.30	7.35	7.42	7.48	7.54	8.02	8.10	8.18	8.24	8.30	8.36	8.42			
CENTOCELLE		5.07	5.22	5.32	5.42	5.57	6.07	6.17	6.27	6.37	6.49	6.57	7.05	7.11	7.17	7.23	7.29	7.35	7.41	7.47	7.52	7.59	8.05	8.11	8.19	8.27	8.35	8.41	8.47	8.53	8.59
ROMA LAZIALI	a	5.25	5.40	5.50	6.00	6.15	6.25	6.35	6.45	6.55	7.07	7.15	7.23	7.29	7.35	7.41	7.47	7.53	7.59	8.05	8.10	8.17	8.23	8.29	8.37	8.45	8.53	8.59	9.05	9.11	9.17
GROTTE CELONI	p	8.48	8.54	9.00	9.05	9.14	9.18	9.22	9.32	9.40	9.50	10.00	10.10	10.20	10.30	10.40	10.50	11.00	11.10	11.20	11.30	11.40	11.50	12.00	12.10	12.20	12.25	12.30	12.40	12.50	13.00
CENTOCELLE		9.05	9.11	9.17	9.22	9.31	9.35	9.39	9.49	9.57	10.07	10.17	10.27	10.37	10.47	10.57	11.07	11.17	11.27	11.37	11.47	11.57	12.07	12.17	12.27	12.37	12.42	12.47	12.57	13.07	13.17
ROMA LAZIALI	a	9.23	9.29	9.35	9.40	9.49		9.57	10.07	10.15	10.25	10.35	10.45	10.55	11.05	11.15	11.25	11.35	11.45	11.55	12.05	12.15	12.25	12.35	12.45	12.55	13.00	13.05	13.15	13.25	13.35
GROTTE CELONI	p	13.10	13.20	13.30	13.40	13.50	13.55	14.00	14.10	14.20	14.30																				
CENTOCELLE		13.27	13.37	13.47	13.57	14.07	14.12	14.17	14.27	14.37	14.47	14.52	14.57	15.07	15.17	15.27	15.37	15.42	15.47	15.57	16.07	16.17	16.22	16.27	16.37	16.47	16.57	17.07	17.12	17.17	17.27
ROMA LAZIALI	a	13.45	13.55	14.05	14.15	14.25	14.30	14.35	14.45	14.55	15.05	15.10	15.15	15.25	15.35	15.45	15.55	16.00	16.05	16.15	16.25	16.35	16.40	16.45	16.55	17.05	17.15	17.25	17.30	17.35	17.45

FERROVIA ROM1 - PANTANO

GROTTE CELONI	p	17.20	17.30	17.35	17.40	17.50	18.00	18.10	18.18	18.25	18.32	18.40	18.50	18.58	19.05	19.12	19.20	19.30	19.40	19.48	19.50	20.02	20.10	20.20	20.30	20.35	20.45	20.46	21.00	21.15	21.30
CENTOCELLE		17.37	17.47	17.52	17.57	18.07	18.17	18.27	18.35	18.42	18.49	18.57	19.07	19.15	19.22	19.29	19.37	19.47	19.57	20.05	20.07	20.19	20.27	20.37	20.47	20.52	21.02	21.03	21.17	21.32	21.47
ROMA LAZIALI	a	17.55	18.05	18.10	18.15	18.25	18.35	18.45	18.53	19.00	19.07	19.15	19.25	19.33	19.40	19.47	19.55	20.05	20.15	20.23	20.37	20.45	20.55	21.05	21.10	21.20	21.35	21.50	22.05		

GROTTE CELONI	p	21.40	21.55	22.10
CENTOCELLE		21.57	22.12	22.27
ROMA LAZIALI	a			

CA

AE

FERROVIA ROMA - PANTANO

SERVIZIO FERIALE N°81/98 + N. 3 SUSSIDI - LUNEDI' - VENERDI'

ROMA LAZIALI	p	5.30	5.45	6.00	6.15	6.25	6.35	6.45	6.55	7.05	7.10	7.15	7.21	7.27	7.33	7.39	7.45	7.51														
CENTOCELLE		5.00	5.18	5.28	5.38	5.43	5.48	6.03	6.08	6.13	6.18	6.25	6.33	6.38	6.43	6.53	6.58	7.03	7.08	7.13	7.23	7.28	7.28	7.33	7.39	7.45	7.51	7.57	8.03	8.09		
GROTTE CELONI	a	5.17	5.35	5.45	5.55	6.00	6.05	6.20	6.25	6.30	6.35	6.42	6.50	6.55	7.00	7.10	7.15	7.20	7.25	7.30	7.40	7.45	7.50	7.56	8.02	8.08	8.14	8.20	8.26			
ROMA LAZIALI	p	7.57	8.03	8.06	8.09	8.15	8.21	8.27	8.33	8.39	8.45	8.51	8.55	8.57	9.01	9.05	9.15	9.19	9.25	9.29	9.35	9.45	9.48	9.50	9.55	10.05	10.15	10.19	10.25	10.35		
CENTOCELLE		8.15	8.21	8.24	8.27	8.33	8.39	8.45	8.51	8.57	9.03	9.09	9.13	9.15	9.19	9.23	9.33	9.37	9.43	9.47	9.53	10.03	10.06	10.10	10.13	10.23	10.33	10.37	10.43	10.53		
GROTTE CELONI	a	8.32	8.38	8.44	8.50	8.56	9.02	9.08	9.14	9.20	9.26	9.32	9.40	9.50	10.00	10.10	0.431													11.00	11.10	
ROMA LAZIALI	p	10.38	10.45	10.55	11.05	11.15	11.25	11.35	11.45	11.55	12.05	12.15	12.25	12.35	12.45	12.55	13.05	13.15	13.25	13.35	13.45	13.55	14.05	14.15	14.25	14.35	14.45	14.55	15.05	15.15		
CENTOCELLE		10.56	11.03	11.13	11.23	11.33	11.43	11.53	12.03	12.13	12.23	12.33	12.43	12.53	13.03	13.13	13.23	13.33	13.43	13.53	14.03	14.13	14.23	14.33	14.43	14.53	15.03	15.13	15.23	15.33		
GROTTE CELONI	a	11.20	11.30	11.40	11.50	12.00	12.10	12.20	12.30	12.40	12.50	13.00	13.10	13.20	13.30	13.40	14.00	14.10	14.20	0.604	14.40	14.50	15.00	15.10	15.20	15.30	15.40	15.50				
ROMA LAZIALI	p	15.25	15.35	15.45	15.55	16.05	16.15	16.25	16.35	16.45	16.55	17.05	17.15	17.25	17.33	17.40	17.47	17.55	18.05	18.13	18.20	18.27	18.35	18.45	18.55	19.03	19.10	19.17	19.25			
CENTOCELLE		15.43	15.53	16.03	16.13	16.23	16.28	16.33	16.43	16.53	17.03	17.13	17.23	17.33	17.43	17.51	17.58	18.05	18.13	18.23	18.31	18.38	18.45	18.53	19.03	19.13	19.21	19.28	19.35	19.43		
GROTTE CELONI	a	16.00	16.10	16.20	16.30	16.40	16.45	16.50	17.00	17.10	17.20	17.30	17.40	17.50	18.00	18.08	18.15	18.22	18.30	18.40	0.788	19.02	19.10	19.20	19.30	19.38	19.45	19.52	20.00			
ROMA LAZIALI	p	19.35	19.43	19.50	19.57	20.05	20.15	20.28	20.30	20.45	21.00	21.01	21.15	21.20	21.30	21.40	21.55	22.10														
CENTOCELLE		19.53	20.01	20.08	20.15	20.23	20.33	20.46	20.48	21.03	21.18	21.19	21.33	21.38	21.48	21.58	22.13	22.28														
GROTTE CELONI	a	20.10	20.18	20.25	20.32	20.40	20.50	21.05	21.20	21.35	21.50	22.05																				
GROTTE CELONI	p	5.25	5.40	5.50	6.00	6.10	6.20	6.30	6.36	6.42	6.48	6.54	7.00	7.06	7.12	7.18	7.24	7.30	7.36	7.42	7.48	7.54	8.00	8.06	8.12							
CENTOCELLE		5.07	5.22	5.32	5.42	5.57	6.07	6.17	6.27	6.37	6.42	6.47	6.53	6.59	7.05	7.11	7.17	7.23	7.29	7.35	7.38	7.41	7.47	7.53	7.59	8.05	8.11	8.17	8.23	8.29		
ROMA LAZIALI	a	5.25	5.40	5.50	6.00	6.15	6.25	6.35	6.45	6.55	7.00	7.05	7.11	7.17	7.23	7.29	7.35	7.41	7.47	7.53	7.56	0.333	8.05	8.11	8.17	8.23	8.29	8.35	8.41	8.47		
GROTTE CELONI	p	8.18	8.24	8.30	8.36	8.42	8.48	8.54	9.00	9.06	9.14	9.18	9.22	9.30	9.36	9.42	9.50	10.00	10.10	10.20	10.30	10.40	10.50	11.00	11.10	11.20	11.30	11.40	11.50			
CENTOCELLE		8.32	8.35	8.41	8.47	8.53	8.59	9.05	9.11	9.17	9.23	9.31	9.35	9.39	9.47	9.53	9.59	10.07	10.17	10.27	10.37	10.47	10.57	11.07	11.17	11.27	11.37	11.47	11.57	12.07		
ROMA LAZIALI	a	8.50	8.53	8.59	9.05	9.11	9.17	9.23	9.29	9.35	9.41	9.49	9.57	10.05	10.11	10.17	10.25	10.35	10.45	10.55	0.462	11.15	11.25	11.35	11.45	11.55	12.05	12.15	12.25			
GROTTE CELONI	p	12.00	12.10	12.20	12.30	12.40	12.50	13.00	13.10	13.20	13.30	13.40	13.50	14.00	14.10	14.20	14.30	14.40	14.50	15.00	15.10	15.20	15.30	15.40	15.50	16.00	16.10	16.20	16.30	16.40		
CENTOCELLE		12.17	12.27	12.37	12.47	12.57	13.07	13.17	13.27	13.37	13.47	13.57	14.07	14.17	14.27	14.37	14.47	14.57	15.07	15.17	15.27	15.37	15.47	15.57	16.07	16.17	16.27	16.37	16.47	16.57		
ROMA LAZIALI	a	12.35	12.45	12.55	13.05	13.15	13.25	13.35	13.45	13.55	14.05	14.15	14.25	14.35	14.45	14.55	15.05	15.15	15.25	15.35	15.45	0.663	16.05	16.15	16.25	16.35	16.45	16.55	17.05	17.15		

FERROVIA ROMA - PANTANO

GROTTE CELONI	p	16.50	16.55	17.00	17.10	17.20	17.30	17.40	17.50	18.00	18.10	18.18	18.25	18.32	18.40	18.50	18.58	19.05	19.12	19.20	19.30	19.40	19.48	19.50	20.02	20.10	20.20	20.30	20.35	
CENTOCELLE		17.07	17.12	17.17	17.27	17.37	17.47	17.52	17.57	18.07	18.17	18.27	18.35	18.42	18.49	18.57	19.07	19.15	19.22	19.29	19.37	19.47	19.57	20.05	20.07	20.19	20.27	20.37	20.47	20.52
ROMA LAZIALI	a	17.25	17.30	17.35	17.45	17.55	18.05	18.10	18.15	18.25	18.35	18.45	18.53	19.00	19.07	19.15	19.25	19.33	19.40	19.47	19.55	0.837	20.15	20.23	20.37	20.45	20.55	21.05	21.10	

GROTTE CELONI	p	20.45	20.46	21.00	21.15	21.30	21.40	21.55	22.10
CENTOCELLE		21.02	21.03	21.17	21.32	21.47	21.57	22.12	22.27
ROMA LAZIALI	a	21.20	21.35	21.50	22.05				

FERROVIA ROMA - PANTANO

SERVIZIO ESTIVO N. 501/03

ROMA LAZIALI	p	5.30	5.45	6.00	6.15	6.30	6.45	7.00	7.13	7.23	7.33	7.43	7.53	8.03	8.13	8.23	8.33	8.43	8.53	9.03	9.13	9.23	9.33						
CENTOCELLE		5.03	5.18	5.33	5.48	6.03	6.11	6.18	6.33	6.41	6.48	7.03	7.11	7.18	7.31	7.41	7.51	8.01	8.11	8.21	8.31	8.41	8.51	9.01	9.11	9.21	9.31	9.41	9.51
GROTTE CELONI	a	5.20	5.35	5.50	6.05	6.20	6.28	6.35	6.50	6.58	7.05	7.20	7.28	7.35	7.48	7.58	8.08	8.18	8.28	8.38	8.48	8.58	9.08	9.18	9.28	9.38	9.48	9.58	10.08

ROMA LAZIALI	p	9.43	9.53	10.03	10.15	10.30	10.45	11.00	11.15	11.30	11.45	12.00	12.15	12.30	12.45	13.00	13.15	13.30	13.45	14.00	14.15	14.30	14.45	15.00	15.15	15.30	15.45	16.00	16.15
CENTOCELLE		10.01	10.11	10.21	10.33	10.48	11.03	11.18	11.33	11.48	12.03	12.18	12.33	12.48	13.03	13.18	13.33	13.48	14.03	14.18	14.33	14.48	15.03	15.18	15.33	15.47	16.03	16.18	16.33
GROTTE CELONI	a	10.18	10.28	10.38	10.50	11.05	11.20	11.35	11.50	12.05	12.20	12.35	12.50	13.05	13.20	13.35	13.50	14.05	14.20	14.35	14.50	15.05	15.20	15.35	15.50	16.05	16.20	16.35	16.50

ROMA LAZIALI	p	16.30	16.43	16.53	17.03	17.13	17.23	17.33	17.43	17.53	18.03	18.13	18.23	18.33	18.43	18.53	19.03	19.13	19.23	19.33	19.45	19.53	20.00	20.15	20.23	20.30	20.45	20.53	21.00
CENTOCELLE		16.48	17.01	17.11	17.21	17.31	17.41	17.51	18.01	18.11	18.21	18.31	18.41	18.51	19.01	19.11	19.21	19.31	19.41	19.51	20.03	20.11	20.18	20.33	20.41	20.48	21.03	21.11	21.18
GROTTE CELONI	a	17.05	17.18	17.28	17.38	17.48	17.58	18.18	18.28	18.38	18.48	18.58	19.08	19.18	19.28	19.38	19.48	19.58	20.08	20.20	20.35	20.50	21.05	21.20	21.35				

ROMA LAZIALI	p	21.15	21.30	21.45	22.00	22.15																								
CENTOCELLE		21.33	21.48	22.02	22.17	22.32																								
GROTTE CELONI	a	21.50	22.05																											

GROTTE CELONI	p	5.30	5.45	6.00	6.15	6.28	6.38	6.48	6.58	7.08	7.18	7.28	7.38	7.48	7.58	8.08	8.18	8.28	8.38	8.48	8.58	9.08	9.18	9.28	9.38	9.48	9.58	10.02	
CENTOCELLE		5.02	5.17	5.32	5.47	6.02	6.17	6.32	6.45	6.55	7.05	7.15	7.25	7.35	7.45	7.55	8.05	8.15	8.25	8.35	8.45	8.55	9.05	9.15	9.25	9.35	9.47	9.55	10.02
ROMA LAZIALI	a	5.20	5.35	5.50	6.05	6.20	6.35	6.50	7.03	7.13	7.23	7.33	7.43	7.53	8.03	8.13	8.23	8.33	8.43	8.53	9.03	9.13	9.23	9.33	9.43	9.53	10.05	10.20	

GROTTE CELONI	p	10.00	10.08	10.15	10.30	10.38	10.45	11.00	11.15	11.30	11.45	12.00	12.15	12.30	12.45	13.00	13.15	13.30	13.45	14.00	14.15	14.30	14.45	15.00	15.15	15.30	15.45	16.00	
CENTOCELLE		10.17	10.25	10.32	10.47	10.55	11.02	11.17	11.32	11.47	12.02	12.17	12.32	12.47	13.02	13.17	13.32	13.47	14.02	14.17	14.32	14.47	15.02	15.17	15.32	15.47	16.02	16.17	16.25
ROMA LAZIALI	a	10.35	10.50	11.05	11.20	11.35	11.50	12.05	12.20	12.35	12.50	13.05	13.20	13.35	13.50	14.05	14.20	14.35	14.50	15.05	15.20	15.35	15.50	16.05	16.20	16.35	16.43		

FERROVIA ROMA - PANTANO

GROTTE CELONI	p	16.15	16.30	16.45	17.00	17.15	17.28	17.38	17.48	17.58	18.08	18.18	18.28	18.38	18.48	18.58	19.08	19.18	19.28	19.38	19.48	19.58	20.08	20.18	20.30	20.45	21.00		
CENTOCELLE		16.32	16.47	16.55	17.02	17.17	17.25	17.32	17.45	17.55	18.05	18.15	18.25	18.35	18.45	18.55	19.05	19.15	19.25	19.35	19.45	19.55	20.05	20.15	20.25	20.35	20.47	21.02	21.17
ROMA LAZIALI	a	16.50	17.05	17.13	17.20	17.35	17.43	17.50	18.03	18.13	18.23	18.33	18.43	18.53	19.03	19.13	19.23	19.33	19.43	19.53	20.03	20.13	20.23	20.33	20.43	20.53	21.05	21.20	21.35

GROTTE CELONI	p	21.15	21.30	21.45	22.00	22.15																								
CENTOCELLE		21.32	21.47	22.02	22.17	22.32																								
ROMA LAZIALI	a	21.50	22.05																											

Handwritten signatures and initials are present at the bottom of the page, including a large signature on the left and several initials on the right.

FERROVIA ROMA - PANTANO

SERVIZIO N°91/98 DOMENICA E FESTIVI

ROMA LAZIALI	p	5.30	5.45	6.00	6.15	6.30	6.45	7.00	7.15	7.30	7.45	8.00	8.15	8.30	8.45	9.00	9.15	9.30	9.45	10.00	10.15	10.30	10.45	11.00	11.15	11.30			
CENTOCELLE		5.03	5.18	5.33	5.48	6.03	6.18	6.33	6.48	7.03	7.18	7.33	7.48	8.03	8.18	8.33	8.48	9.03	9.18	9.33	9.48	10.03	10.18	10.33	10.48	11.03	11.18	11.33	11.48
GROTTE CELONI	a	5.20	5.35	5.50	6.05	6.20	6.35	6.50	7.05	7.20	7.35	7.50	8.05	8.20	8.35	8.50	9.05	9.20	9.35	9.50	10.05	10.20	10.35	10.50	11.05	11.20	11.35	11.50	12.05

ROMA LAZIALI	p	11.45	12.00	12.15	12.30	12.45	13.00	13.15	13.30	13.45	14.00	14.15	14.30	14.45	15.00	15.15	15.30	15.45	16.00	16.15	16.30	16.45	17.00	17.15	17.30	17.45	18.00	18.15	18.30
CENTOCELLE		12.03	12.18	12.33	12.48	13.03	13.18	13.33	13.48	14.03	14.18	14.33	14.48	15.03	15.18	15.33	15.48	16.03	16.18	16.33	16.48	17.03	17.18	17.33	17.48	18.03	18.18	18.33	18.48
GROTTE CELONI	a	12.20	12.35	12.50	13.05	13.20	13.35	13.50	14.05	14.20	14.35	14.50	15.05	15.20	15.35	15.50	16.05	16.20	16.35	16.50	17.05	17.20	17.35	17.50	18.05	18.20	18.35	18.50	19.05

ROMA LAZIALI	p	18.45	19.00	19.15	19.30	19.45	20.00	20.15	20.30	20.45	21.00	21.15	21.30	21.40	21.55	22.10														
CENTOCELLE		19.03	19.18	19.33	19.48	20.03	20.18	20.33	20.48	21.03	21.18	21.33	21.48	21.58	22.13	22.28														
GROTTE CELONI	a	19.20	19.35	19.50	20.05	20.20	20.35	20.50	21.05	21.20	21.35	21.50	22.05																	

GROTTE CELONI	p	5.30	5.45	6.00	6.15	6.30	6.45	7.00	7.15	7.30	7.45	8.00	8.15	8.30	8.45	9.00	9.15	9.30	9.45	10.00	10.15	10.30	10.45	11.00	11.15	11.30			
CENTOCELLE		5.07	5.22	5.37	5.47	6.02	6.17	6.32	6.47	7.02	7.17	7.32	7.47	8.02	8.17	8.32	8.47	9.02	9.17	9.32	9.47	10.02	10.17	10.32	10.47	11.02	11.17	11.32	11.47
ROMA LAZIALI	a	5.25	5.40	5.55	6.05	6.20	6.35	6.50	7.05	7.20	7.35	7.50	8.05	8.20	8.35	8.50	9.05	9.20	9.35	9.50	10.05	10.20	10.35	10.50	11.05	11.20	11.35	11.50	12.05

GROTTE CELONI	p	11.45	12.00	12.15	12.30	12.45	13.00	13.15	13.30	13.45	14.00	14.15	14.30	14.45	15.00	15.15	15.30	15.45	16.00	16.15	16.30	16.45	17.00	17.15	17.30	17.45	18.00	18.15	18.30
CENTOCELLE		12.02	12.17	12.32	12.47	13.02	13.17	13.32	13.47	14.02	14.17	14.32	14.47	15.02	15.17	15.32	15.47	16.02	16.17	16.32	16.47	17.02	17.17	17.32	17.47	18.02	18.17	18.32	18.47
ROMA LAZIALI	a	12.20	12.35	12.50	13.05	13.20	13.35	13.50	14.05	14.20	14.35	14.50	15.05	15.20	15.35	15.50	16.05	16.20	16.35	16.50	17.05	17.20	17.35	17.50	18.05	18.20	18.35	18.50	19.05

GROTTE CELONI	p	18.45	19.00	19.15	19.30	19.45	20.00	20.15	20.30	20.45	21.00	21.15	21.30	21.40	21.55	22.10														
CENTOCELLE		19.02	19.17	19.32	19.47	20.02	20.17	20.32	20.47	21.02	21.17	21.32	21.47	21.57	22.12	22.27														
ROMA LAZIALI	a	19.20	19.35	19.50	20.05	20.20	20.35	20.50	21.05	21.20	21.35	21.50	22.05																	

Allegato 2

Obiettivi di efficacia /efficienza / qualità:

Al fine di garantire un adeguato livello di qualità del servizio si conviene vengano presi a riferimento i seguenti parametri :

1. Pulizia

I cicli di pulizia del materiale rotabile e delle stazioni sono così fissati:

- pulizia interna dei rotabili: *giornaliera*;
- lavaggio esterno dei rotabili: *mensile*;
- pulizia ordinaria delle stazioni: *giornaliera*.

2. Regolarità

2.1 Puntualità

Si conviene di prendere a riferimento la partenza dei treni ai capilinea: Obiettivi di puntualità per tutte le linee:

- 92% dei treni con ritardo inferiore ad 1 minuto;
- 8% dei treni con ritardo compreso tra 1 e 8 minuti.

I ritardi dovuti a "cause di forza maggiore" o comunque ad eventi non prevedibili non vengono computati ai fini della puntualità.

2.2 Affidabilità del servizio

Si conviene di prendere a riferimento il numero totale di corse effettuate sulle tre linee rapportate a quelle del programma di esercizio vigente.

Obiettivo di affidabilità:

- 98% delle corse effettuate rispetto a quelle programmate.

Resta inteso che sono escluse al fine dell'eventuale sanzionamento le soppressioni di corse originate da "cause di forza maggiore" o comunque ad eventi non prevedibili e/o non imputabili a Met. Ro. S.p.A...


3. Livello di qualità erogata

3.1 Affollamento e comfort

Il monitoraggio del suddetto parametro nell'arco temporale di validità del Contratto è da intendersi non nell'ottica del sistema incentivante e del sistema delle sanzioni, ai fini della verifica del rispetto degli impegni, ma quale strumento finalizzato alla valutazione dello stato di fatto del servizio e all'individuazione degli interventi di adeguamento necessari per il miglioramento del livello di confortevolezza dello stesso. L'azienda si impegna a definire entro il 2004 un metodo di valutazione di tale parametro al momento non misurabile.

3.2 Informazioni al pubblico

L'informazione da fornire all'utenza dovrà essere così articolata:



a bordo dei treni

- mappa delle fermate con indicazione dei principali collegamenti con altre modalità di trasporto;

nelle stazioni o fermate (da concordarsi in sede di Comitato di cui all'art 6)

- orario dei treni in partenza;
- mappa della rete di trasporto;
- comunicazioni al pubblico con sistemi audiovisivi;

Nelle stazioni o fermate sede d'interscambio, Met.Ro. S.p.A., in accordo con la Regione, si impegna a rendere disponibili spazi adeguati per le esposizioni di informazioni al pubblico sul servizio automobilistico facente capo all'impianto.

Dovrà inoltre essere particolarmente curata l'informazione al pubblico, a terra, in caso di anomalie all'esercizio che comporti ritardo ai treni.

Gli standard, specie quelli connessi alle disponibilità infrastrutturali, potranno essere cambiati nel corso di validità del Contratto di servizio in senso migliorativo.

Con riferimento a tutti i parametri trattati nel presente allegato, Met.Ro. S.p.A. si impegna ad avviare una rilevazione periodica strutturata anche della qualità percepita dalla clientela secondo quanto indicato negli artt. 14 e 17 .

Carta dei servizi

Met.Ro. S.p.A. adotta la Carta della Mobilità redatta sulla base dello schema generale di riferimento di cui alla Direttiva del Presidente del Consiglio dei Ministri 30 dicembre 1998.

I fattori di qualità posti a base della Carta della Mobilità comprenderanno anche quelli previsti al punto 1 del presente allegato.

Mensilizzazione del servizio

	Roma Lido	Roma Pantano	Roma Viterbo	Totale
Gennaio	763.991	184.122	363.339	1.311.452
Febbraio	727.238	175.375	347.493	1.250.106
Marzo	789.344	191.570	381.213	1.362.127
Aprile	753.952	182.055	367.032	1.303.039
Maggio	802.616	185.899	379.773	1368.288
Giugno	799.824	179.219	373.620	1.352.563
Luglio	832.564	169.695	380.985	1.383.244
Agosto	787.473	132.945	334.467	1.254.885
Settembre	793.258	181.898	381.909	1.357.065
Ottobre	779.646	187.840	386.325	1.353.811
Novembre	753.952	182.202	373.620	1.309.774
Dicembre	749.018	184.155	371.052	1.304.225
TOTALE	9.332.776	2.136.975	4.440.828	15.910.579

Handwritten signatures and initials are present on the right side of the page, including a large signature at the top right, a smaller signature in the middle right, and another signature at the bottom right.

Allegato 4

Monitoraggio tecnico del servizio

I parametri per effettuare il monitoraggio del Contratto di Servizio sono raggruppati in due categorie principali:

- dati gestionali di base;
- dati sul servizio erogato;

La standardizzazione delle modalità di determinazione dei parametri sopraelencati, calcolati su base annua e semestrale, rappresenta un prerequisito fondamentale per il corretto funzionamento delle attività di monitoraggio.

1. Rilevazione dati gestionali di base

Numero totale Macchinisti	
Turni totali annui di guida	
Turni totali	
Totale ore effettive di guida	
Totale ore di servizio Macchinisti	
Totale ore contrattuali di lavoro Macchinisti	
Ore di guida/ore di servizio	
Ore di servizio/ore contrattuali	
Materiale Rotabile (n. treni medi utilizzati)	

I turni di servizio effettivo sono quelli derivanti dai programmi di esercizio e comprendono i turni da coprire al netto delle riserve (e quelli relativi ad eventuali servizi speciali). In sede di verifica a consuntivo vengono detratti i turni previsti e non effettuati a causa di riduzioni di servizio ed aggiunti quelli relativi ad eventuali prestazioni in straordinario.

Per ore effettive di guida si intendono le ore di servizio rese al pubblico dal personale di guida, depurate dai tempi accessori pre e post turno di guida e dai tempi di sosta alla fine delle singole corse.

Per la determinazione delle ore effettive di guida è possibile procedere, alternativamente:

- alla detrazione dei tempi di sosta e dei tempi accessori dalla durata dei singoli turni;
- alla sommatoria dei tempi di guida desunti dall'orario ufficiale, tenendo conto del numero di corse/anno e del personale

viaggiante assegnato ai singoli treni.

Le ore totali di servizio comprendono i tempi che determinano la durata del turno. Vanno quindi inclusi anche i tempi accessori e le soste contrattualmente ammesse nei turni.

2. Rilevazione dati sul servizio erogato

La tabella che segue mostra una scheda sintetica per la rilevazione ed il monitoraggio semestrale dei principali scostamenti dal programma di esercizio.

DATI SUL SERVIZIO EROGATI	2003		2004		Diff. 2004/2003	
	N°	%	N°	%	N°	%
VETTURE KM		---		---		
TRENI KM		---		---		
VIAGGIATORI KM		---		---		
POSTI KM OFFERTI		---		---		
NUMERO CORSE		---		---		
VELOCITA' COMMERCIALE		---		---		
CORSE PERSE						
di cui (cause) :						
- GUASTI ROTABILE O MANCANZA MATERIALI						
- INCIDENTI, INTERRUZIONE LINEA						
- ALTRE CAUSE						
SCOSTAMENTO TURNI TOTALI		---		---		
SCOSTAMENTO ORE EFFETTIVE DI GUIDA		---		---		

Handwritten signatures and initials:
A vertical signature on the right side of the page, consisting of several stylized characters and a large flourish at the bottom.

Allegato 5

Monitoraggio economico del servizio

Il monitoraggio economico è basato sulla consuntivazione del valore della produzione e dei costi operativi nel rispetto della normativa civilistica vigente, nonché sulla rilevazione dell'indicatore ricavi/costi operativi al netto dei costi di infrastruttura .

Il Comitato tecnico può richiedere all'azienda una diversa modalità di aggregazione dei dati tecnico-gestionali ai fini di una riclassifica industriale degli stessi .

1. Valore della produzione

Nel valore della produzione sono compresi :

- a. i ricavi da vendita dei titoli di viaggio sia per la quota relativa alla tratta extraurbana della Roma-Viterbo sia per quella relativa ai titoli integrati destinati alle singole ferrovie sulla base dei criteri percentuali definiti;
- b. gli altri proventi e rimborsi
- c. i corrispettivi da contratto di servizio destinati alle singole ferrovie sulla base delle vetture chilometro effettuate.

2. Costi operativi

Nei costi della produzione sono inclusi :

- a. i costi dei materiali prelevati destinati alle singole ferrovie ;
- b. i costi di prestazione esterna manutentiva destinati alle singole ferrovie sulla base delle effettive prestazioni erogate ;
- c. i costi dell'energia elettrica per trazione destinata alle singole ferrovie sulla base delle vetture km effettuate ;
- d. i costi di vigilanza e pulizia di mezzi ed infrastrutture destinati alle singole ferrovie sulla base delle effettive prestazioni erogate;
- e. i costi delle assicurazioni di responsabilità civile destinati alle singole ferrovie sulla base delle effettive prestazioni erogate;
- f. i costi commerciali ripartiti sulle singole ferrovie sulla base dei criteri percentuali definiti per i titoli di viaggio (esclusa tratta extraurbana Roma-Viterbo);
- g. i costi del personale destinati alle singole ferrovie sia sulla base delle effettive prestazioni erogate (specifici) sia sulla base di criteri di attribuzione (specifici/totale per quelli comuni) ;
- h. i costi di ammortamento delle immobilizzazioni destinati alle singole ferrovie sulla base delle effettive attribuzioni delle stesse ;
- i. i costi vari di gestione ed infrastruttura comuni, ripartiti sulle singole ferrovie sulla base di criteri percentuali definiti su base storica .

In aggiunta ai costi operativi vengono indicati i costi connessi all'IRAP calcolati per le singole ferrovie sulla base della



normativa vigente .

3. Indicatore ricavi/costi operativi al netto dei costi di infrastruttura

Il rapporto tra ricavi e costi operativi netti verrà calcolato come segue:

- per ricavi si intendono quelli indicati al precedente punto 1a;
- per costi operativi al netto dei costi di infrastruttura si intendono tutti quelli indicati nel precedente punto 2 con esclusione dei punti 2b, 2d (solo infrastrutture), 2g (solo comuni), 2h ed 2i.

Per quanto non espressamente indicato nei punti che precedono si fa riferimento alla Circolare n°2398 del 13 ottobre 1995 del Ministero dei Trasporti e della Navigazione, in attuazione dell'art. 2, comma 3, legge 30 maggio 1995 n°204 "Costi delle infrastrutture e costi del trasporto".

4. Dati tecnico-gestionali riclassificati

I dati sul personale sono forniti, per quanto possibile, indicando separatamente le categorie di addetti per destinazione e le categorie di inquadramento contrattuale.

	Esercizio	Esercizio	Manutenzione	Manutenzione	Struttura	Addetti	Costo totale
NR. ADDETTI MEDI (risorsa equivalente)	Diretti	Indiretti	Diretti	Indiretti	(comm.le e staff)	Per categoria	Per categoria
Dirigenti							
Impiegati							
Personale off. Mat.le rot.le							
Macchinisti							
Personale di movimento							
TOTALE Personale							

I dati economici possono essere riclassificati secondo lo schema seguente:

CONTO ECONOMICO CEE (AREA DI INPUT)	CONTO ECONOMICO RICLASSIFICATO (AREA DI OUTPUT)
VALORE DELLA PRODUZIONE	RICAVI DI VENDITA
• PROVENTI DEL TRAFFICO	• PROVENTI DEL TRAFFICO
• INCREMENTI DI MMOBIL. PER LAVORI INTERNI	• CONTRIBUTI DI ESERCIZIO
• ALTRI RICAVI E PROVENTI	COSTO INDUSTRIALE DEL VENDUTO
• CONTRIBUTI DI ESERCIZIO	• COSTI DI MANUTENZIONE
COSTI DELLA PRODUZIONE	• COSTI DI MOVIMENTO
• ACQUISTI DI MATERIE	RISULTATO LORDO INDUSTRIALE
• ACQUISTI DI SERVIZI	COSTI DI STRUTTURA
• GODIMENTO DI BENI DI TERZI	ALTRI PROVENTI DI ESERCIZIO
• COSTO DEL PERSONALE	RISULTATO OPERATIVO GESTIONE CARATTERISTICA
• AMMORTAMENTI ED ONERI DIVERSI	PROVENTI ED ONERI FINANZIARI
DIFF. TRA VALORI E COSTI DELLA PRODUZIONE	PROVENTI ED ONERI STRAORDINARI
PROVENTI ED ONERI FINANZIARI	IMPOSTE DI ESERCIZIO
PROVENTI ED ONERI STRAORDINARI	FABBISOGNO COMPLESSIVO
IMPOSTE DI ESERCIZIO	FABBISOGNO RESIDUO
FABBISOGNO RESIDUO	




Allegato 6

Corrispettivo chilometrico per linea

	Roma Lido di Ostia	Roma-Pantano S. Cesareo	Roma Viterbo	Totale
Corrispettivo per linea	30.083.743,90 €	20.463.891,15 €	25.636.362,95 €	76.183.998,00 €
Vetture*Km	9.332.776	2.136.975	4.440.828	15.910.579
Corrispettivo vettura*km	3,22 €	9,58 €	5,77 €	
Treni*Km	1.555.463	954.007	1.480.276	3.989.746
Corrispettivo treni*km	19,34 €	21,45 €	17,32 €	


CA

h

CA


Allegato 7

Carta dei servizi



A small, handwritten mark or signature in the bottom right corner, consisting of a few vertical strokes.

A larger, more complex handwritten mark or signature in the bottom right corner, featuring several overlapping loops and curves.



guida
alla
mobilità

2004

FERROVIE REGIONALI
(ex concesse)

Roma - Lido Ostia
Roma - Pantano G. Celoni
Roma - Viterbo

www.ferrovie.it
Ministero delle Infrastrutture e dei Trasporti

Handwritten signatures and initials on the right side of the page.

i n d i c e

Premessa	pag. 1
Chi siamo	pag. 2
Sezione I - Profilo Aziendale	
1.1 L'Azienda ed i suoi clienti	pag. 3
1.2 Aspetti relativi al personale Aziendale	pag. 4
1.3 La Carta dei Valori	pag. 5
1.4 Il rapporto ambientale	pag. 5
1.5 Il Bilancio Sociale	pag. 6
Sezione II - Un trasporto su misura del cliente. I servizi offerti	
2.1 La qualità al servizio dei cittadini	pag. 7
2.2 Gli standard qualitativi	pag. 8
2.3 Sistemi di monitoraggio	pag. 10
2.4 Obiettivi 2003	pag. 11
Sezione III - Procedure di dialogo tra Azienda ed utenti	
3.1 Procedure per i reclami e i suggerimenti	pag. 12
3.2 Procedure per i rimborsi	pag. 12
3.3 Copertura assicurativa per danni alle persone e alle cose	pag. 13
3.4 Utilizzazione del titolo di viaggio	pag. 13
Sezione IV - La gestione delle ferrovie regionali (ex concesse)	
Linea Roma-Lido Ostia	pag. 14
Linea Roma-Pantano G. Celoni	pag. 16
Linea Roma-Viterbo	pag. 18
Allegati:	
Le condizioni di viaggio del servizio	pag. 20
Servizi forniti ai disabili	pag. 26
Informazioni sul sistema tariffario Metrebus Lazio	pag. 28
Servizi di Stazione	pag. 31
Cartina delle Zone tariffate	pag. 32
Mappa delle linee	pag. 33



Sh

AW

Gentile Cliente,

con la pubblicazione della seconda edizione della "Carta dei servizi" delle ferrovie regionali, Met.Ro. intende dotarsi di un importante strumento per avvicinare i viaggiatori alla nostra Società.

Si tratta di un ulteriore passo avanti nella realizzazione di un punto del nostro programma e cioè la conoscenza del sistema di gestione delle opportunità che siamo in grado di offrire rispetto al servizio di trasporto, ma anche i suoi eventuali limiti.

A tale proposito sfogliando la presente Carta dei Servizi come una sorta di "vademecum" che aiuti ad "usare" la nostra Azienda, ci si accorge che, in realtà, in questo ultimo anno sono stati compiuti significativi passi avanti dal punto di vista dell'offerta del servizio.

La riproposizione di tale documento non ha l'intenzione solamente di offrire una semplice guida dei servizi offerti, ma costituisce ancora uno strumento valido ed efficace di controllo e di miglioramento della qualità dei servizi erogati.

Tale opportunità, sancita dal Contratto di Servizio con la Regione Lazio, realizza un obiettivo principale: offrire un supporto per conoscere in modo approfondito le molteplici realtà di trasporto delle tre ferrovie regionali Roma-Lido di Ostia, Roma-Pantano e Roma-Viterbo.

La redazione di tale strumento rispecchia quanto sancito dalla Direttiva del Presidente del Consiglio "Principi sull'erogazione dei servizi pubblici" del 1994, nella quale si evidenzia che i clienti dovranno ricevere il massimo dell'attenzione organizzativa anche mediante opportune forme di partecipazione.


La Carta dei Servizi rappresentando oggi una rivoluzione profonda nella gestione del rapporto tra Pubblica Amministrazione e cittadini, obbliga ad adottare e pubblicizzare gli standard qualitativi e quantitativi da parte del soggetto erogatore del servizio, consentendo al cliente di verificarne periodicamente l'effettivo raggiungimento.

Vogliamo dunque rappresentare uno strumento che non è solo di tutela per i cittadini-clienti, di cui viene sistematicamente misurato il livello di soddisfazione (customer satisfaction), ma anche uno stimolo per le aziende al miglioramento ed all'innovazione.

Le Carte dei Servizi rappresentano, infatti, nel settore dei trasporti, un'ulteriore forma di garanzia di libera circolazione e mobilità dei cittadini in conformità al diritto sancito dall'art. 16 della Costituzione e dall'art. 18 del Trattato di Maastricht.

Il Direttore Generale
Dott. Ing. Angelo Curci

Il Presidente
Dott. Angelo Marinetti



Chi siamo

Nel nuovo assetto la nostra Società nasce focalizzata sui servizi ferroviari di Roma-Lido di Ostia, Roma-Pantano S. Cesareo, e Roma -Viterbo e metropolitane della linea A e B.

In particolare nella gestione dei servizi ferroviari (Roma-Lido Ostia, Roma-Pantano S. Cesareo e Roma-Viterbo) la missione della nostra Società, stabilita nel contratto di servizio stipulato con la Regione Lazio, è quella di:

- migliorare i livelli di qualità del servizio offerto ricercando la massima soddisfazione delle esigenze e dei bisogni espressi dai clienti-utenti, anche attraverso attività di monitoraggio
- identificare obiettivi di efficacia, efficienza e qualità attraverso parametri indicati e definiti dalla Regione Lazio
- armonizzare la gestione delle tre linee ferroviarie con l'assetto del trasporto e del traffico regionale nonché con la politica tariffaria in vigore.

A quanto sopra si aggiunge che la Regione Lazio nella politica del trasporto intende realizzare progetti di miglioramento delle infrastrutture intermodali, nonché sviluppare ed adeguare l'integrazione tariffaria.

Met.Ro. nata il 31 marzo del 2000 offre quotidianamente un trasporto pulito, veloce e sicuro sui seguenti numeri:

- le ferrovie regionali (ex concesse) producono un totale di oltre 14 milioni vett.Km.
- le metropolitane A e B producono un totale di 31 milioni vett.Km
- passeggeri trasportati ogni giorno circa un milione
- dipendenti circa 2.800 fra macchinisti, personale di movimento, impiegati, quadri e dirigenti.



SEZIONE I

In questa nostra seconda edizione si intende confermare il profondo cambiamento che in questi ultimi anni ha interessato il trasporto pubblico romano e regionale realizzato non solo attraverso la normativa di riforma (dlgs 422/97 e legge regionale 30/98), ma soprattutto attraverso il risanamento economico delle aziende del settore e nella loro trasformazione in società per azioni; occorre prepararsi adesso alla fine del monopolio ed alla completa liberalizzazione del servizio che dal 2004 entrerà nel mercato tramite gare, cui parteciperanno anche le attuali società di gestione.

1.1 L'Azienda ed i suoi clienti

Aspetti relazionali e comportamentali del personale

C'è tuttavia un punto di vista che integra e, alla fine, supera tutte le definizioni interne della qualità ed è quello dell'utente. In questo senso il termine qualità contiene qualsiasi cosa il cliente percepisca come importante, che si tratti della puntualità delle corse, della durata, dell'accessibilità del servizio, ecc..

Vi sono dei fattori determinanti che conducono al giudizio di qualità dettati dai clienti: la qualità percepita è intesa come sintesi del confronto fra qualità attesa e qualità realizzata e ricevuta. I fattori tenuti costantemente sotto controllo sia dall'Ente Regione Lazio sia da Met.Ro. S.p.a., sono:

- **fattori fisici** costituiti dalle risorse finanziarie, dalle dotazioni strutturali ed infrastrutturali, dalle reti informatiche e telematiche, dai sistemi di sicurezza, dal personale, dall'ambiente fisico nel quale il servizio del trasporto pubblico si sviluppa, che fungono sia da strumenti della produzione sia da veicoli per la promozione dell'immagine aziendale;
- **affidabilità** definita come garanzia di continuità temporale della conseguenza tra qualità di marketing e qualità realizzata;
- **capacità di risposta** rappresentata dalla disponibilità spazio-temporale del servizio, dalla tempestività, dalla funzionalità del sistema nell'erogazione rispetto alle esigenze del cliente. Ed inoltre, flessibilità, adattamento all'evoluzione quali-quantitativa della domanda;
- **capacità di rassicurazione** espressa in termini di competenza, di abilità, di professionalità, di cortesia, di credibilità, di attendibilità e di sicurezza;
- **empatia** intesa come facilità di contatto, (comunicazione da/verso l'impresa di

servizio, di forme di pagamento, ecc.) informazione all'utente, capacità e volontà di conoscere il cliente e le sue esigenze.

La qualità percepita dai nostri clienti si esprime con indagini volte alla rilevazione della customer satisfaction che può essere considerata come un indicatore della capacità raggiunta dall'impresa di comprendere le esigenze dei nostri viaggiatori. Per essere efficace deve essere impostata seguendo il principio di coerenza con le priorità espresse dai clienti al fine di garantire omogeneità.

Quando parliamo di attenzione al cliente sappiamo che occorre puntare sull'addestramento costante dei nostri Operatori di stazione, ma anche del Personale Ispettivo, quale personale di front-line ed al quale trasmettiamo tutta la conoscenza necessaria per avviarli a comportamenti di orientamento al cliente.

1.2 Aspetti relativi al personale aziendale

Personale di contatto con i clienti

La riconoscibilità del personale Met.Ro. che gestisce i contatti con la clientela, avviene attraverso la divisa aziendale ed è assicurata anche dalla dotazione di appositi cartellini di identificazione sui quali è riportato il nome e cognome, oltre al numero di matricola.

Le norme comportamentali invitano il nostro personale a proporsi ai nostri clienti in maniera "positiva" e "professionale" ed a sviluppare la sensibilità alla soddisfazione del cliente. Questo personale che opera a stretto contatto con il pubblico ha la responsabilità di rappresentare l'Azienda nei confronti di una clientela sempre più esigente e diventa l'intermediario con i clienti. Le figura preposte sono:

- L'operatore di stazione

L'Operatore di stazione ha il compito di controllare il regolare funzionamento del servizio in stazione, con particolare riferimento agli aspetti tecnico-gestionali e di garantire una pronta assistenza in caso di infortuni e/o imprevisti accorsi ai viaggiatori. La professionalità dell'addetto di stazione è stata ampliata con l'introduzione di norme comportamentali relative ai rapporti con la clientela.

- Il personale ispettivo

I compiti assegnati a tale personale sono relativi alla verifica dell'andamento del servizio, regolazione flussi clienti in occasione di eventi straordinari e/o ordinari, rilevamenti dati sull'esercizio, supporto nell'assistenza alla clientela.

- Associazione degli utenti e dei consumatori

La Società Met.Ro., inoltre, intrattiene un altro canale di comunicazione con i clienti attraverso le principali Associazioni degli Utenti, dei Consumatori e di Categoria con l'obiettivo di incrementare la partecipazione dei suddetti organismi di rappresentanza.

1.3 La carta dei valori

La carta dei valori adottata da Met.Ro è un patto in cui i contraenti sono l'Azienda, i dipendenti e la comunità in cui la medesima opera.

Questo documento vuole affermare il coinvolgimento di tutti nel diffondere i valori condivisi nell'Impresa e la conseguente necessità della collaborazione di ciascuno per meritare e accrescere la fiducia, sia degli utenti sia dell'intera comunità.

Il compimento della missione aziendale si poggia su principi etici basilari quali il rispetto, la trasparenza, la correttezza, l'efficienza, lo spirito di servizio, la collaborazione tra colleghi e la valorizzazione professionale, ed è naturalmente soggetto al rispetto di tutte le norme. Il conseguimento di detti obiettivi necessita di un impegno etico individuale e collettivo. Per questa nostra convinzione riteniamo che la Carta dei valori si debba basare su due elementi fondamentali:

- **una cultura d'impresa orientata all'etica e alla responsabilità sociale;**
- **un comportamento individuale in linea con gli obiettivi della Società.**

Nel corso della sua lunga storia l'Azienda ha costruito nel tempo una reputazione di onestà e di correttezza quale patrimonio etico, culturale e societario da preservare e rafforzare nel futuro.

La Carta dei Valori non pretende di disciplinare alcuna materia, ma essa vuole costituirsi come un punto di riferimento a cui ispirare i comportamenti e le decisioni nel lavoro di ognuno di noi.

1.4. Il rapporto ambientale

Dopo un lungo periodo di attento lavoro di studio e ricerca, Met.Ro. ha redatto il suo primo Rapporto ambientale. Questo strumento è un documento informativo, volontario, di comunicazione con l'esterno, che fornisce informazioni di carattere qualitativo e quantitativo sulla gestione e sulle prestazioni ambientali della nostra Società. Il documento oltre a divulgare la politica ambientale dell'Azienda, permette di compiere un'analisi delle prestazioni ambientali delle attività.

Il trasporto a trazione elettrica non presenta emissioni atmosferiche inquinanti. È per questo che occorre lavorare affinché l'offerta di tale servizio sia sempre più efficiente e sicura, rappresentando la via di sviluppo sostenibile per le aree urbane congestionate dal traffico e "soffocate" dall'inquinamento atmosferico.

Tutti gli studi e progetti futuri di Met.Ro, sono improntati sul risparmio energetico. Privilegiare il trasporto pubblico e potenziare la trazione elettrica sono senz'altro metodi efficaci per ridurre i consumi energetici e l'impatto inquinante del settore trasporti. Basti pensare che, in un anno, l'emissione di anidride carbonica pro capite è pari 410 kg se si viaggia in metropolitana, 780 kg in autobus e 1230 kg in automobile. L'interesse e il rispetto dell'ambiente hanno un carattere, per così dire, genetico in una Società come la nostra che utilizza una fonte energetica di gran lunga più sostenibile di quelle che caratterizzano il settore dei trasporti. Met.Ro.S.p.A., cosciente dell'importanza che rivestono tali problematiche, sta assumendo, nello svolgimento delle proprie attività, comportamenti responsabili

verso l'ambiente ed il contesto sociale, convinta che tale strategia, non solo risponda ad un principio etico, ma alla possibilità di orientarsi verso un nuovo sistema economico.

La volontà di rendere completamente trasparenti le prestazioni socio-ambientali, valutare i progressi ottenuti e le prospettive future di miglioramento si realizzano pienamente nella redazione del Rapporto Ambientale e del Bilancio Sociale.

La società Met.Ro. ha formulato una Politica Ambientale, per l'attuazione della quale è ormai matura a recepire ulteriori stimoli e a compiere tutte le azioni necessarie a sviluppare le proprie attività nel rispetto del territorio e della salute dei cittadini e dei lavoratori. La credibilità della Politica Ambientale adottata si realizza attraverso la comunicazione periodica alla società civile dei risultati conseguiti, non prescindendo mai dalla chiarezza e dalla trasparenza delle informazioni, e rendendole il più possibile leggibili ed accessibili.

Bilancio Sociale

Rappresenta uno strumento per comunicare l'impegno sociale ed etico dell'Impresa e, quindi, rappresenta un documento di sintesi che raggruppa tutte quelle informazioni necessarie a far conoscere e valutare i risultati delle attività aziendali nella loro dimensione sociale, ambientale ed etica. In quanto tale tende a migliorare i rapporti dell'impresa con i propri stakeholders.

L'adozione del primo Bilancio Sociale di Met.Ro pone l'attenzione sul tema della responsabilità sociale delle imprese che implica la capacità di coniugare creazione di valore, rispetto dell'ambiente e atteggiamento etico nei confronti di tutti gli interlocutori interni ed esterni con un approccio basato sui principi della trasparenza, della correttezza, efficienza, spirito di servizio, equità, non discriminazione, valorizzazione professionale.



Un trasporto su misura del cliente: i servizi offerti

SEZIONE II

2.1 La qualità al servizio dei cittadini

L'impostazione di un efficace Sistema Qualità consente di ottenere notevoli vantaggi in termini di soddisfazione del cliente, di miglioramento delle prestazioni aziendali e dunque di competitività aziendale.

Ma la grande novità, in questi anni, riguarda il settore pubblico (nel nostro caso il trasporto ferroviario regionale), che ha mosso passi verso la qualità. Ovvero verso forme di gestione moderna che prevedono la responsabilizzazione dei dirigenti, maggiore attenzione per gli utenti e garanzia di qualità del servizio, anche attraverso lo strumento Carta dei servizi.

E' evidente come l'attuazione della Carta dei servizi debba avvenire attraverso il Sistema Qualità Aziendale, ossia la struttura organizzativa, le procedure, i processi e le risorse necessarie per attuare la gestione per la qualità. Percorso obbligato per l'attuazione della normativa Cassese è dunque l'adozione volontaria, da parte di ogni azienda erogatrice, di un Sistema Qualità (SQ), opportunamente dimensionato, che consenta di soddisfare, con continuità e al costo minimo, le esigenze dei clienti e gli aspetti dimostrativi sia interni (assicurare alla propria direzione che la qualità prestabilita è raggiunta e mantenuta) sia eventualmente esterni (assicurare alla Regione Lazio che la qualità prestabilita è raggiunta e mantenuta).

Esiste un modello di riferimento per la programmazione della qualità nei servizi che prevede i seguenti passaggi:

a) La qualità percepita

Questa fase si realizza attraverso due strumenti di ascolto dei clienti:

- la rilevazione della soddisfazione dei clienti
Sono in corso anche per il 2003 le rilevazioni customer satisfaction con la finalità di raccogliere informazioni sulle dinamiche degli spostamenti e sui giudizi degli utenti delle tre linee ferroviarie in concessione. Il ciclo di rilevazione sarà eseguito in due fasi di rilevamento da effettuarsi per ognuna delle tre ferrovie, nei mesi di maggio e di novembre;
- la raccolta e la catalogazione delle segnalazioni scritte (osservazioni, suggerimenti e reclami).

Questo strumento integra ed arricchisce i monitoraggi di customer satisfaction; le segnalazioni pervenute sono state in più occasioni correttive di alcune modalità organizzative. Tutte le segnalazioni sono tempestivamente trasmesse

alle varie unità operative e ricevono risposta, entro 15 giorni, dal Dipartimento Sviluppo e Comunicazione. Tali osservazioni rappresentano per la Società Met.Ro. un contributo fondamentale per il controllo ed il miglioramento della qualità dei servizi ferroviari poiché spesso emerge un atteggiamento costruttivo da parte dei clienti i quali spesso propongono anche soluzioni al problema segnalato.

b) La qualità progettata e dichiarata

Si applica attraverso il Contratto di Servizio e la presente Carta dei Servizi. Il primo strumento è il documento che formalizza i reciproci impegni ed obblighi tra la Regione Lazio, titolare del servizio di pubblico trasporto e la nostra Società titolata alla gestione del servizio. Il sistema di rapporti è basato sulla logica cliente-fornitore e nel contratto di servizio vi si esplicitano: durata e oggetto, obiettivi, impegni programmati delle parti, sistemi di monitoraggio e disposizioni varie.

c) La qualità erogata

La Regione Lazio al fine di verificare il raggiungimento degli standard definiti, come stabilito nel Contratto di Servizio artt. 6 e 14, nomina un Comitato Tecnico di verifica e gestione di contratto cui è demandata la verifica del rispetto degli standard minimi di qualità attraverso il monitoraggio della qualità erogata.

2.2 Gli Standard qualitativi

L'Azienda Met.Ro. ha individuato alcuni standard qualitativi che costituiscono non solo la base di un riferimento, ma saranno oggetto di continuo monitoraggio finalizzato al miglioramento del servizio.

Gli standard qualitativi sono:

2.2.1 La Sicurezza del viaggio

Viene intesa come assenza di rischio sia per il cliente-utente che per il personale a bordo. Dai dati aziendali monitorati si evidenzia una consistente percentuale di incidenti prossima allo zero e, pertanto, il livello di sicurezza del viaggio è da ritenersi molto elevata. Tutto il personale a bordo dei treni è stato dotato di telefono a rete interna che consente di mettersi in contatto in qualsiasi momento con le stazioni, gli impianti fissi, ed i numeri telefonici per le chiamate di urgenza (polizia, carabinieri, vigili del fuoco, ecc.).

2.2.2 Regolarità del servizio

La regolarità del servizio è obiettivo aziendale di fondamentale importanza. Met.Ro per le tre linee ferroviarie regionali garantisce una buona regolarità in termini di effettuazione di corse programmate; le corse programmate e non effettuate sono imputabili a scioperi del personale, o a interruzione della circolazione per fatti accidentali o non preventivabili o a improvvise avarie dei mezzi.

In termini di effettuazione delle corse programmate, l'Azienda garantisce l'effettuazione del 100% delle corse ferroviarie. Nei casi di sciopero l'effettuazione

viene sempre garantita, conformemente a quanto previsto dalla legge 12.6.1990 in materia di autoregolamentazione dello sciopero e dall'Accordo Nazionale del 7.2.1991.

La puntualità, che ha come riferimento la partenza dei treni ai capolinea, raggiunge i seguenti obiettivi per tutte le linee:

- 92% dei treni con ritardo inferiore ad 1 minuto
- 8% dei treni con ritardo compreso tra 1 e 8 minuti.

La puntualità dipende da diversi fattori, tra i quali assumono particolare rilevanza la morfologia del territorio, la viabilità, il traffico e la struttura intrinseca della linea ferrata.

L'affidabilità del servizio, che ha come obiettivo il 100%, prende come riferimento il numero totale di corse effettuate sulle tre linee rapportate a quelle programmate.

2.2.3 Pulizia e condizioni igieniche

La pulizia giornaliera interna dei rotabili e quella ordinaria delle stazioni viene effettuata da personale specializzato del settore pulizie. Altrettanto personale specializzato provvede mensilmente al lavaggio esterno dei rotabili.

2.2.4 Le informazioni al pubblico

L'informazione è elemento fondamentale per migliorare il rapporto con i clienti. Oltre ad avvisi e comunicati vengono utilizzati tutti quegli strumenti necessari a fornire informazioni in maniera tempestiva quali: bacheche per gli avvisi al pubblico, impianti a diffusione sonora presenti in tutte le stazioni, giornali per comunicati stampa, ecc.

Inoltre, Met.Ro. fornisce all'utenza una informazione così articolata:

- a bordo dei treni: mappe delle fermate con indicazioni dei principali collegamenti con altre modalità di trasporto
- nelle stazioni o fermate: orari dei treni in partenza, mappa della rete di trasporto, regolamento delle condizioni di viaggio

Nelle stazioni o fermate sede d'interscambio vengono resi disponibili spazi adeguati per le esposizioni informazioni al pubblico anche sul servizio bus-tram facente capo all'impianto.

2.2.5 Comfort del viaggio

L'offerta di posti a sedere sui treni, indicati nelle singole schede di seguito compilate per ogni ferrovia, risulta molto elevata e, con alcune eccezioni nelle ore di punta, rispondente in modo equilibrato alla domanda di traffico.

La costante manutenzione cui sono sottoposti i mezzi circolanti è anche finalizzata ad offrire alla clientela un maggior comfort che risente, in ogni caso, dell'età dei mezzi ferroviari.


L'Azienda è fermamente convinta che il rinnovamento del parco rotabile è condizione determinante per un effettivo miglioramento del comfort offerto alla clientela.

Met.Ro con cadenza semestrale attua un sistema di monitoraggio del livello di soddisfazione dei clienti-utenti e con cadenza trimestrale le rilevazioni interne nel rispetto degli obiettivi di qualità erogata. Tali rilevazioni servono a misurare:

- il grado di soddisfazione del cliente per tutti quegli indicatori per i quali è prevista la misurazione attraverso indagini di mercato e per verificare il grado di raggiungimento degli obiettivi. I fattori di qualità del viaggio sono: sicurezza del viaggio, regolarità del servizio e puntualità dei mezzi, pulizie e condizioni igieniche, comfort del viaggio, servizi aggiuntivi (a bordo e nei nodi), servizi per viaggiatori con handicap, informazioni alla clientela, aspetti relazionali/comunicazionali, attenzione all'ambiente
- il livello di percezione globale di ciascuno dei suddetti fattori di qualità

Le modalità di rilevazione dei risultati vengono realizzate attraverso:

- rilevazioni a campione
- questionari
- rilevazioni attraverso sondaggi
- rilevazioni collegate alla procedura del reclamo



2.4 Obiettivi 2004

Vett. Km. Roma-Lido Ostia Roma-Fantano Roma-Viterbo	15.910.579 8.884.286 9.332.776 2.133.766 2.136.875 4.259.325 4.440.828
Affidabilità Regolarità (% corse effettuate su corse programmate)	100%
Pulizia pulizia mezzi interno treno completa pulizia mezzi esterno treni completa	giornaliera mensile
Pulizia ordinaria stazioni	giornaliera
Informazione manovre delle fermate a bordo treni (% corse treni)	100%
Informazioni nelle stazioni orari treni in partenza mappa rete di trasporto comunicazione al pubblico con sistemi audiovisivi	100% 100% 100%
Tempestività servizi telefonici comunicazione (tempo medio di attesa)	10"
Tutela del cliente tempo medio di risposta alle segnalazioni scritte	15gg

Handwritten signatures and initials.

Procedure di dialogo tra azienda ed utenti

SEZIONE III

3.1 Procedure per i reclami e suggerimenti

In tutte le stazioni ferroviarie e biglietterie è messo a disposizione del viaggiatore il modulo "reclamo" su cui è possibile registrare un reclamo e/o un suggerimento per comunicare:

- una difformità rispetto alle aspettative dei servizi definiti dalla Carta dei servizi
- utili indicazioni all'erogazione di un servizio di trasporto più vicino alle aspettative del cliente
- utilizzando il modulo prestampato il personale addetto provvederà ad inoltrare il reclamo alla Divisione movimento ferroviario
- oppure, direttamente a cura del viaggiatore, mediante trasmissione a mezzo posta o via fax, a Met.Ro. Dipartimento Sviluppo e Comunicazione - Via Tiburtina, 770 - 00159 Roma - fax 06 57532849

L'Azienda attraverso i propri Uffici competenti, si impegna a dare riscontro al viaggiatore entro 15 giorni dalla data del ricevimento del proprio protocollo interno.

3.2 Procedure per i rimborsi

Il viaggiatore non ha diritto al rimborso del prezzo pagato per i biglietti o per gli abbonamenti smarriti, distrutti o rubati né per quelli non utilizzati o utilizzati parzialmente, qualunque ne sia il motivo, anche se il mancato uso sia determinato da causa di forza maggiore: malattia, neve, frana, ecc. Inoltre, nessun rimborso di prezzo né proroga di validità spettano al viaggiatore per ritardi, diminuzione o mancata prosecuzione di corse, cambiamenti di servizio od analogo motivo. Sono previsti i rimborsi esclusivamente nei seguenti casi:

- rimborso duplicato e cambio di percorso dell'abbonamento annuale Metrebus Lazio e Metrebus Lazio studenti
- rimborso abbonamento mensile Metrebus in caso di duplicazione del titolo per errore, per smarrimento o successivo ritrovamento del medesimo:
- per la Ferrovia Roma-Viterbo il viaggiatore può richiedere il rimborso totale del prezzo del biglietto nei seguenti casi:
 - quando la partenza sia ritardata di almeno un'ora o il treno venga soppresso
 - quando il viaggiatore non possa partire in seguito ad ordine dell'Autorità Pubblica

Per avere diritto al trattamento il viaggiatore deve anche far constatare, a pena di decadenza, di essersi presentato al treno.

3.3 Copertura assicurativa per danni alle persone ed alle cose

E' operante alle condizioni tutte previste dalla correlativa polizza di riferimento, una assicurazione di responsabilità civile che copre tutti i danni involontariamente cagionati a terzi comprese le persone trasportate a qualsiasi titolo per morte, lesioni personali e per danneggiamenti a cose od animali, in conseguenza di un fatto accidentale verificatosi in relazione ai rischi per i quali è stipulata l'assicurazione. Questa vale anche per la responsabilità civile che possa derivare all'Assicurato da fatto doloso di persone delle quali debba rispondere, salvo rivalsa nei confronti del responsabile.

Comunque la garanzia è operante per tutti i casi che coinvolgono la responsabilità del Contraente nella sua qualità di vettore professionale di persone ai sensi dell'art. 1681 e seguenti del Codice Civile, ferma l'azione di rivalsa da parte dell'Assicuratore nei confronti del responsabile del danno.

Modalità per la denuncia del sinistro

In caso di sinistro il cliente deve, quanto prima, rendere denuncia presso il personale della Società presente in stazione.

Il personale di stazione raccoglie la denuncia del sinistro e, seguendo un'apposita procedura interna, registra:


- le generalità del danneggiato;
- data ora e luogo del sinistro;
- tutte le indicazioni utili per la valutazione di eventuali danni alla persona e/o alle cose.

La Società provvede a trasmettere prontamente la denuncia al proprio Ufficio Legale e all'Assicurazione che, di conseguenza, prenderà in carico la gestione del sinistro secondo le ordinarie procedure:

- prendendo contatto con il danneggiato per l'accertamento dei danni;
- gestendo la procedura relativa fino al risarcimento, ove riconosciuto;
- comunicando al danneggiato e alla Società l'eventuale rigetto della richiesta di risarcimento

3.4 Utilizzazione del titolo di viaggio

- I titoli personalizzati devono essere compilati dall'utilizzatore per la parte di competenza prima dell'uso
- I titoli da convalidare devono essere timbrati all'inizio del viaggio secondo le diverse modalità previste sulle vetture (Roma-Pantano e Roma-Viterbo) presso le biglietterie (Roma-Viterbo) oppure ai tornelli di accesso (Roma Lido Ostia)
- Il viaggiatore è tenuto a controllare l'esattezza della data e dell'ora di timbratura
- Il mancato o irregolare funzionamento della timbratrice dovrà essere segnalato immediatamente al personale aziendale di stazione; il viaggiatore sarà invitato a trascrivere sul biglietto l'ora e la data di utilizzazione
- Il titolo di viaggio deve essere conservato finché si è sui treni o all'interno delle stazioni e mostrato su richiesta al personale di controllo



inaugurata il 10 agosto del 1924 con una prima corsa effettuata da locomotiva a vapore



lunghezza di esercizio:	Km 28,359
tempo di percorrenza:	37'
n. 7 stazioni e n. 6 fermate	
corse effettuate nelle ore di punta:	12 corse orarie
deposito parco mezzi:	Magliana
rotabili:	n.116
vett. x Km. (servizio urbano ed extraurbano)	9.332.776
passengeri trasportati 2004	28.800.000

impianti scale mobili:	n. 6
ascensori:	n. 10
posti offerti in treno:	seduti 294 - in piedi 992 totale 1286
posti/treno offerti per portatori di handicap:	n. 50

Accessibilità portatori di handicap

Sono attivi gli ascensori nelle stazioni e nelle fermate di Vitinia, Casal Bernocchi-Centro Giano, Acilia, Lido di Ostia Nord, Lido di Ostia Centro, Lido di Ostia Stella Polare, Lido di Ostia Castel Fusano, Lido di Ostia Cristoforo Colombo.
Nella fermata di Basilica San Paolo e nella stazione di Eur-Magliana sono attivi gli ascensori soltanto in direzione Lido di Ostia.

Altri servizi:

La domenica ed i festivi è possibile trasportare le biciclette sul primo vagone dei treni.
Durata del servizio: 5,18-23,30 per tutta la settimana
Limitazione del servizio in festività particolari 24, 25, 26, 31 dicembre e 1° gennaio.

Tabella frequenze ferrovia Roma/Lido (tempo di attesa medio fra due corse)

Tabella Frequenze periodo Gennaio/metà maggio - Agosto - da 15 Settembre/Dicembre 2004

FASCIA ORARIA	LUNEDI/VENERDI	SABATO	DOMENICA E FESTIVI
5.30/6.30	13'	13'	30'
6.30/8.30	10'	10'	30'
8.30/12.00	15'	15'	15'
12.00/13.30	15'	15'	15'
13.30/15.00	13'	13'	30'
15.00/17.00	15'	15'	30'
17.00/19.00	11'	15'	15'
19.00/21.00	15'	15'	30'
21.00/23.00	20'	20'	30'
23.00/23.30	30'	30'	30'
Fine servizio	23.30	23.30	23.30
Numero corse programmate al giorno	157	151	106

Tabella Frequenze periodo dal 18 Maggio Maggio - Giugno - Luglio- 1/14 Settembre 2004 (tempo di attesa medio tra due corse)

FASCIA ORARIA	LUNEDI/VENERDI	SABATO	DOMENICA E FESTIVI
5.30/6.30	13'	13'	30'
6.30/8.30	9'	10'	30'
8.30/12.00	15'	10'	10'
12.00/13.30	15'	13'	10'
13.30/15.00	13'	13'	30'
15.00/17.00	15'	15'	30'
17.00/19.00	11'	10'	15'
19.00/21.00	15'	15'	30'
21.00/23.00	20'	20'	30'
23.00/23.30	30'	30'	30'
Fine servizio	23.30	23.30	23.30
Numero corse programmate al giorno	157	171	138

N.B.: gli orari di servizio possono essere consultati presso tutte le stazioni della linea

Capacità di trasporto in passeggeri/ora per senso di marcia nell'ora di punta 2.840 nei giorni feriali.

durata del servizio dal lunedì alla domenica

prima partenza 5,30 da Roma-Laziali e da Grotte Celoni

ultima partenza 21,30 da Roma-Laziali e da Grotte Celoni

Limitazioni del servizio in festività particolari: 24, 25, 26, 31 dicembre e 1° gennaio

Riduzione estiva del servizio sensibile 11-23 agosto (orario festivo)

Riduzione estiva del servizio apprezzabile: luglio

Tabella frequenze ferrovia Roma/Pantano (tempo di attesa medio fra due corse)

Tabella Frequenze periodo Gennaio/Giugno - Settembre*/Dicembre 2004

FASCIA ORARIA	LUNEDI/VENERDI	SABATO	DOMENICA E FESTIVI
5.30/6.30	10'	10'	15'
6.30/9.00	6'	6'	15'
9.00/12.30	10'	11'	15'
12.30/14.00	10'	11'	15'
14.00/17.15	10'	11'	15'
17.15/20.30	8'	11'	15'
20.30/22.00	15'	15'	15'
Fine servizio	22,00	22,00	22,00
Numero corse programmate al giorno	259	259	259

(*) Dal 2 al 7 settembre: nei giorni feriali si applicherà l'orario del sabato

Tabella Frequenze periodo Luglio 2004

FASCIA ORARIA	LUNEDI/VENERDI	SABATO	DOMENICA E FESTIVI
5.00/7.00	8'-10'	10'	15'
7.00/9.00	6'	6'	15'
9.00/17.30	10'	11'	15'
17.30/21.00	8'-10'	11'	15'
21.00/22.10	15'	15'	15'
Fine servizio	22,10	22,10	22,10
Numero corse programmate al giorno	214	214	140

(*) Agosto 1-10 e 25-31: frequenze della giornata del sabato e della domenica
Agosto 11-24 orario festivo

W

h *all*

Orari inizio e fine servizio urbano

da p.le Flaminio Lun/ven 5,45-22,44 **da Prima Porta** Lun/ven 5,54-23,06
da p.le Flaminio Sabato 5,45-22,44 **da Prima Porta** Sabato 5,54- 23,06
da p.le Flaminio Domenica e festivi 5,50-22,10/5,40-23,33
da Prima Porta Domenica e festivi 6,13-22,33

Limitazioni del servizio in festività particolari
 24, 25, 26, 31 dicembre e 1° gennaio

Tabella Frequenze tratta urbana p.le Flaminio - Prima Porta
 (tempo di attesa medio tra due corse)

Tabella Frequenze periodo Gennaio/luglio - Settembre/Dicembre 2003

FASCIA ORARIA	LUNEDÌ/VENERDÌ	SABATO	DOMENICA E FESTIVI
5.45/7.30	10'	10'	20'
7.30/8.45	9'	9'	19'
8.45/12.00	16'	16'	17'
12.00/15.30	9'	9'	19'
15.30/19.00	9'	9'	15'
19.00/21.00	12'	12'	25'
21.00/Fine servizio	20'	20'	30'
Fine servizio (ultima partenza da P. Porta)	23.06'	23.06'	22.33'
Numero corse programmate al giorno	204	185	108

Tabella Frequenze periodo agosto 2003

tratta urbana P.le Flaminio-Prima Porta (tempo di attesa medio tra due corse)

FASCIA ORARIA	LUNEDÌ/VENERDÌ	SABATO	DOMENICA E FESTIVI
5.45/7.30	11'	11'	20'
7.30/8.45	9'	9'	19'
8.45/12.00	16'	16'	17'
12.00/15.30	10'	10'	19'
15.39/19.00	12'	12'	15'
19.00/21.00	12'	12'	25'
21.00/Fine servizio	20'	20'	30'
Fine servizio (ultima partenza Prima Porta)	23.06'	23.06'	22.33'
Numero corse programmate al giorno	171	171	108

N.B. la variabilità della frequenza in alcune fasce orarie è dovuta all'inserimento, tra i treni urbani, di convogli extraurbani. Per le tratte extraurbane gli orari di servizio possono essere consultati presso tutte le stazioni. Presso le biglietterie, a richiesta, sono in distribuzione opuscoli con l'orario sia urbani che extraurbani.



Condizioni di viaggio

ACCESSO

Ingresso e transito nelle stazioni

Chiunque si trovi all'interno delle stazioni è tenuto a rispettare le disposizioni di esercizio.

DOCUMENTI DI VIAGGIO

Chiunque accede ai treni deve munirsi di biglietto, convalidarlo secondo le modalità previste e mostrarlo al personale in servizio ogni qualvolta esso ne faccia richiesta.

Il viaggiatore è tenuto a controllare l'esattezza della data e dell'ora impresse dalla timbratura; in caso di eventuali irregolarità deve segnalarle al personale di servizio prima di accedere ai treni e scrivere a penna sul biglietto giorno, mese, anno e ora di utilizzo.

Gli abbonamenti e i documenti che consentono la libera circolazione devono essere sempre esibiti al passaggio dell'ingresso abbonati.

AUTORIZZAZIONI

La Direzione può rilasciare autorizzazioni a superare la linea dei tornelli senza il diritto a viaggiare.

VALIDITA' ED UTILIZZAZIONE DI DOCUMENTI DI VIAGGIO

I biglietti devono essere conservati fino all'uscita dalla linea di tornelleria. Sono possibili controlli casuali sui treni e nell'area delle stazioni.

BAMBINI

viaggiano gratuitamente fino a 10 anni di età se accompagnati da un adulto.

ANIMALI

Cani

I cani devono essere muniti di guinzaglio e museruola a panierino. L'accesso ai cani è consentito al primo ed all'ultimo vagone dei treni.

Durante il trasporto devono essere tenuti in modo da non arrecare fastidio e danno

Handwritten signatures and initials.

a persone e cose, non ingombrare i passaggi né le porte dei treni.
Sono ammessi non più di due cani per vettura.
Sono ammessi al trasporto
o gratuito cani guida per non vedenti
o a tariffa ordinaria cani di piccola e media taglia

Gatti e Uccelli

è consentito il trasporto in gabbie o ceste, di dimensioni non superiori a centimetri 25 x 45 x 80. Le gabbie e i contenitori durante il trasporto devono essere tenuti in modo da non arrecare fastidio e danno a persone o cose.

I passeggeri che accompagnano gli animali sono tenuti a risarcire eventuali danni provocati alla vettura, a cose o ad altri viaggiatori.

BAGAGLI

Il trasporto dei bagagli a mano è regolato dalle seguenti norme:

- **Trasporto gratuito**
Bagagli di dimensioni non superiori a cm. 50x30x25
Passeggini per bambini purché ripiegati
Strumenti musicali non eccedenti cm. 115x50x20
- **Trasporto a tariffa ordinaria**
Bagagli di misure superiori (anche per una sola dimensione) a cm. 50x30x25
Durante il trasporto, i bagagli a mano devono essere collocati:
 - sul pavimento
 - sugli appositi portapacchi delle vetture, ove esistano,
 - sulle banchine in modo da non arrecare fastidio ai passeggeri, né ingombrare i passaggi.

Trasporto vietato

Non possono essere trasportati bagagli che superano le dimensioni di cm. 80x45x25.

N.B.

Il trasporto degli animali e dei bagagli può essere limitato o rifiutato per esigenze legate al servizio, a giudizio del personale aziendale.

UTILIZZO DEGLI IMPIANTI

ASCENSORI

Coloro che usano gli ascensori devono comportarsi in modo da evitare danni alla propria persona, a terzi ed agli impianti.

La selezione dei piani è comandata direttamente dagli utenti.

Il trasporto delle biciclette è consentito esclusivamente negli impianti ove ciò è espressamente previsto con apposite indicazioni.

SCALE E MARCIAPIEDI MOBILI

Coloro che usano le scale mobili devono comportarsi in modo da evitare danni alla propria persona ed a terzi;

In particolare è vietato:

- usare le scale mobili a piedi nudi
- posare sui gradini biciclette, ombrelli, carrozzine, carrelli, cani, pacchi, ecc.;
- sedersi sui gradini
- far strusciare i piedi contro la balaustra e contro i montanti dei gradini;
- gettare sigarette o qualsiasi altro oggetto, anche biglietti, sulle scale;
- usare i dispositivi di arresto delle scale, se non in casi di effettiva, urgente necessità.

E' consigliato tenere i bambini in braccio o per mano e tenersi appoggiati al corrimano durante la marcia, sia in salita che in discesa, rimanendo rivolti nella direzione di movimento della scala.

I viaggiatori sono tenuti a:

- rispettare le disposizioni indicate su appositi cartelli;
- osservare le norme di sicurezza;
- osservare le disposizioni particolari emanate dal personale di servizio in circostanze eccezionali.

In caso di pericolo premere il pulsante rosso per fermare le scale. Per eventuali necessità rivolgersi all'agente di stazione.

BAGNI

Coloro che usano i servizi igienici delle stazioni sono tenuti a lasciarli puliti

PORTE DEI TRENI

Ogni porta delle vetture è abilitata sia per la salita sia per la discesa.

Le porte si aprono automaticamente alle fermate.

Per aprire le porte dotate di pulsante, questo deve essere azionato direttamente dai viaggiatori, dall'interno o dall'esterno.

E' vietato salire o scendere dai treni nella fase di chiusura delle porte. L'annuncio di chiusura delle porte su alcuni treni è segnalata da un indicatore acustico.

E' doveroso fare particolare attenzione, nella fase di salita o discesa, allo spazio vuoto tra vettura e banchina.

Prima di accedere all'interno dei treni, agevolare l'uscita dei passeggeri.

Ogni abuso, quale il blocco delle porte e del libero movimento di salita e di discesa dei viaggiatori, sarà considerato come ostacolo allo svolgimento del servizio e punibile in base all'art. 17 D.P.R. 753/80.

I dispositivi di azionamento di "Allarme" ed "Emergenza porta" devono essere usati solo in condizioni di grave ed imminente pericolo e con le modalità di seguito descritte.

La leva di "Allarme", presente a lato di ogni porta, è azionabile ruotandola nel senso indicato dalla freccia. Il suo azionamento attiva un segnale acustico e luminoso nella cabina del conducente il quale, raggiunta la stazione più vicina, presterà i soccorsi del caso.

La leva di "Emergenza porta" deve essere azionata soltanto a treno fermo e, nel caso di treno fermo in galleria, deve essere azionata dal lato della banchina d'emergenza. Il suo azionamento determina l'apertura parziale della porta corrispondente; l'apertura completa si ottiene manualmente.

La cabina di guida riceve automaticamente la segnalazione dell'avvenuto azionamento del comando di "emergenza porta".

Uso improprio

Chiunque usi tale dispositivo in modo indebito, con grave pericolo per l'incolumità propria e degli altri, sarà punito con un'ammenda da € 25,00 a € 258,00 o con l'arresto sino a quattro mesi.

E' vietato azionare la leva del comando "Emergenza porta" se non in caso di grave ed imminente pericolo.

Qualora si rendesse necessario abbandonare il treno fermo in galleria, i viaggiatori dovranno seguire scrupolosamente le istruzioni del macchinista.

Il macchinista, dopo aver controllato l'esistenza delle necessarie condizioni di sicurezza, provvederà a far defluire i passeggeri da una vettura per volta.

I viaggiatori dovranno ordinatamente incamminarsi lungo la banchina d'emergenza posta in ogni galleria, nella direzione indicata dal macchinista o segnalata dai cartelli lungo la linea.

È vietato:

- 1) ostacolare lo svolgimento del servizio;
- 2) disturbare il personale di servizio;
- 3) accedere o uscire dalle banchine da passaggi diversi da quelli indicati;
- 4) usare le strutture di delimitazione di aree e spazi di stazione in modo improprio;
- 5) superare la striscia gialla di sicurezza posta sulle banchine;
- 6) accedere nelle vetture o superare i tornelli in stato di ubriachezza, sudici o vestiti in modo indecente;
- 7) superare i tornelli con armi ed oggetti che per forma o volume risultino pericolosi o molesti;

- 8) servirsi di prese d'acqua o di energia elettrica nei mezzanini o in banchina;
- 9) sostare o sedere in corrispondenza degli ingressi e delle scale; ostacolare con bagagli il transito degli altri passeggeri;
- 10) lasciarsi scivolare lungo il corrimano delle scale fisse o mobili o usare le scale in direzione diversa dal senso di marcia;
- 11) sostare all'interno delle stazioni di notte, dopo l'annuncio dell'orario di chiusura;
- 12) cantare, suonare, schiamazzare, usare radio portatili senza gli appositi auricolari o, comunque, tenere un comportamento scorretto, che possa disturbare gli altri viaggiatori, sia nelle stazioni che sui treni;
- 13) danneggiare, deteriorare o sporcare le vetture, i muri e le strutture delle stazioni;
- 14) appoggiare alle porte dei treni;
- 15) manovrare il segnale di "allarme" dei treni se non in caso di pericolo;
- 16) azionare il comando di "emergenza porte" a treno in movimento;
- 17) sporgersi dai finestrini;
- 18) distribuire, in vetture o nelle stazioni, materiale pubblicitario non autorizzato
- 19) attraversare i binari ed entrare nelle gallerie adiacenti le banchine di arrivo e partenza dei treni;
- 20) fumare sui treni e nei locali di attesa
- 21) fare riprese per servizi televisivi, fotografici e cinematografici nell'ambito della stazione e dei treni senza preventiva autorizzazione.

SANZIONI

Per le trasgressioni ai divieti elencati sono previste sanzioni in base a:

- Norme di legge per chi rechi pregiudizi all'incolumità dei viaggiatori o danni agli impianti
- Regolamento di polizia urbana
- D.P.R. N. 753/80 e L.R. 3/98

MULTE

Chiunque venga trovato dal personale aziendale senza titolo di viaggio (per sé, per gli animali o per il bagaglio) o con un titolo di viaggio irregolare incorre nella sanzione amministrativa di € 51,00 (art. 1 L.R. 3/98) oltre a dover pagare il prezzo del biglietto.

AVVERTENZE

I viaggiatori devono sorreggersi agli appositi sostegni.

E' buona educazione cedere il posto a sedere alle persone anziane.

Gli Operatori delle stazioni ed i controllori nell'esercizio delle loro funzioni sono pubblici ufficiali ai sensi dell'art. 357 del Codice Penale. I viaggiatori, pertanto, sono tenuti a dichiarare, se richieste, le proprie generalità; l'eventuale rifiuto è punito a norma di legge.

POSTI RISERVATI AI DISABILI

Su tutte le vetture sono riservati agli invalidi alcuni posti a sedere indicati con apposite targhette. Essi devono essere lasciati a disposizione di coloro che ne facciano richiesta.

E' prevista la possibilità, per i disabili in carrozzella, di usufruire di spazi appositamente attrezzati all'interno di alcune vetture ferroviarie, sulle porte delle quali è affisso il simbolo relativo. Il dispositivo di blocco della carrozzella si inserisce automaticamente con la pressione della ruota nello spazio riservato; il suo sblocco avviene azionando verso il basso una leva opportunamente segnalata.

RECLAMI

Eventuali reclami riguardanti il servizio possono essere presentati su appositi moduli disponibili presso l'Operatore di stazione.

Eventuali suggerimenti possono essere inviati:

Met.Ro. Metropolitana di Roma S.p.A.
Dipartimento Sviluppo e Comunicazione
00159 Roma - via Tiburtina 770
fax 06 57532849

SERVIZI FORNITI AI DISABILI

Questa Carta dei Servizi, destinata anche ai nostri utenti non vedenti, sarà realizzata in formato Braille. Met.Ro. è impegnata in prima fila nel superare ostacoli e barriere architettoniche, che non consentono ai disabili di muoversi in completa autonomia, cercando di rendere accessibili tutte le strutture adibite alla mobilità urbana. Un aiuto importante per l'abbattimento di alcune barriere ci viene dalla tecnologia dell'informazione. Per questo il nostro portale www.metroroma.it, (a metà novembre 2003 on line), già nella fase di progettazione è stato reso accessibile ai non vedenti ed ai distrofici.

La redazione della Carta dei servizi in Braille ha ricevuto diversi riconoscimenti ufficiali tra i quali il Premio dall'Istituto Montecelio per la Comunicazione della Regione Lazio ed un secondo nell'ambito del Forum della Pubblica Amministrazione da parte del Ministro per l'Innovazione Tecnologica.

FERROVIA ROMA - LIDO OSTIA

Accessibilità portatori di handicap:

posti/treno offerti per portatori di handicap: n. 50

Sono attivi gli ascensori nelle stazioni di Vitinia, Casal Bernocchi, Acilia, Lido di Ostia Nord, Lido di Ostia Centro, Lido di Ostia Stella Polare, Lido di Ostia Castel Fusano, Lido di Ostia Cristoforo Colombo.

Le stazioni di Vitinia, Casal Bernocchi, Acilia, Lido Nord, Lido Centro, Stella Polare, Castel Fusano e Cristoforo Colombo sono dotate di percorsi tattili a pavimento, che facilitano la mobilità delle persone non vedenti ed ipovedenti al loro interno; inoltre, all'ingresso delle stazioni Vitinia, Acilia e Lido di Ostia Nord è stata installata una mappa tattile, utile ai viaggiatori con problemi di vista che non conoscano a fondo le stazioni stesse.

Su alcune vetture la chiusura delle porte viene preceduta da un segnale acustico.

FERROVIA ROMA - VITERBO

A bordo dei treni, la prenotazione di una fermata avviene mediante la pressione di un pulsante, la cui posizione può variare a seconda della tipologia di treno su cui si viaggia; forniamo di seguito alcune indicazioni utili ai viaggiatori con problemi di vista per individuare tale pulsante sulle diverse vetture circolanti.

Sulle vetture di marca Alston, il pulsante di prenotazione della fermata si trova sulle porte scorrevoli che consentono di accedere alle aree contenenti i posti a sedere.

Generalmente, l'utente che è appena salito su un vagone trova una porta scorrevole alla sua sinistra ed una alla sua destra; guardando tali porte dall'esterno dell'area contenente i posti a sedere, il pulsante di prenotazione fermata si trova sull'anta sinistra, ad un'altezza di circa 160 cm ed è di forma quadrata. La conferma dell'avvenuta prenotazione avviene mediante l'accensione di una luce.

Sulle vetture di marca Firema utilizzate per il servizio urbano, il pulsante di prenotazione fermata ha la forma di un'ellisse e si trova sulla destra delle porte di uscita dai vagoni, ad un'altezza di 165 cm circa, immediatamente al di sopra di una maniglia di sostegno. La conferma dell'avvenuta prenotazione avviene mediante l'accensione di una luce.

Sulle vetture di marca Stanga, la posizione del pulsante di prenotazione fermata è variabile a seconda del tipo di carrozza su cui si sale. La conferma dell'avvenuta prenotazione avviene mediante l'accensione di una luce e l'emissione di un segnale acustico.

Sulle vetture di marca Firema utilizzate per le corse extraurbane, il pulsante di prenotazione fermata si trova sulle pareti poste accanto alle porte di ingresso/uscita dal treno. Tale pulsante è posto ad un'altezza di circa 170 cm da terra e può trovarsi sia a destra che a sinistra dell'utilizzatore in procinto di scendere dal vagone. La conferma di prenotazione fermata avviene mediante l'accensione di una luce.

Le stazioni di Euclide, Grottarossa, Saxa Rubra e La Celsa sono dotate di percorsi e mappe tattili per agevolare la fruizione da parte degli utenti non vedenti.

Su tutte le vetture circolanti, ad eccezione di quelle di marca Stanga, la chiusura delle porte viene preceduta da un segnale acustico.

Informazioni aggiuntive.

Su tutte le linee sono ammessi al trasporto gratuito cani guida per non vedenti

Per informazioni sugli orari delle ferrovie, chiamare da telefono fisso il numero verde 800 11 17 84

Per ulteriori informazioni sull'accessibilità per i non vedenti delle ferrovie Roma-Lido e Roma Nord, consultare i seguenti siti internet:

<http://www.mctvroma.it>

<http://www.romaccessibile.it/interventi/sistemitrasporto.htm>

Informazioni utili sul sistema tariffario Metrebus Lazio

Metrebus Roma per le linee Roma-Lido di Ostia e Roma-Pantano

B.I.T. - Biglietto Integrato a Tempo	€ 1,00
B.I.G. - Biglietto Integrato Giornaliero	€ 4,00
C.I.S. - Carta Integrata Settimanale	€ 16,00
B.T.I.* - Validità giorni tre	€ 11,00

ABBONAMENTI INTEGRATI


Mensile Ordinario Personale	€ 30,00
Mensile Ordinario Impersonale	€ 46,00
Mensile Ridotto	€ 18,00
Abbonamento mensile per disoccupati	€ 16,00
Mensile Agevolato a Contribuzione	€ 4,20
Annuale	€ 230,00
Annuale agevolato	€ 150,00

I BIT acquistati entro il 31/10/03 sono validi fino al 31/12/03.
Dal 01/01/04 al 31/03/04 i BIT da A 0,77 potranno essere cambiati, pagando la differenza, presso le biglietterie ATAC.

ATTENZIONE: NON ACCETTARE BIGLIETTI CON IL PREZZO COTRAFFATTO.

Per informazioni chiama lo **060606**, attivo 24 ore su 24, 7 giorni su 7,
o il numero verde **800431784**, attivo dalle 8 alle 20, domenica esclusa, oppure
visita i siti:

www.metroroma.it
www.atac.roma.it



Biglietti Metrebus Lazio

B.I.R.G.
Biglietto Integrato
Regionale Giornaliero

B.I.R.G.
una zona
due zone
tre zone
quattro zone
cinque zone
sei/sette zone

C.I.R.S.
Carta Integrata
Regionale Settimanale

C.I.R.S.
una zona
due zone
tre zone
quattro zone
cinque zone
sei/ sette zone

B.T.R.
Biglietto Turistico
Regionale con validità
di giorni tre

B.T.R.
una zona
due zone
tre zone
quattro zone
cinque zone
sei/sette zone

Tariffe Metrebus Lazio

	1 zona	2 zone	3 zone	4 zone
BTR*	6,50	12,00	16,00	20,00
MENSILE	21,00	30,00	51,00	60,00
BIRG	2,50	4,50	6,00	8,00
CIRS	9,00	16,00	23,00	30,00

*Biglietti di nuova istituzione:

BTI: Biglietto Turistico Integrato. Validità 3 giorni.

BTR: Biglietto Turistico Regionale. Validità 3 giorni.

Handwritten marks:
A stylized signature or mark on the right side of the page.
A large handwritten mark resembling a stylized 'h' or 'n' at the bottom right.
A large handwritten signature or mark at the bottom right.

Abbonamenti Metrebus Lazio

Abbonamento Integrato Annuale a Zone

Annuale Lazio Contanti	
una zona	179.000
due zone	241.000
tre zone	401.000
quattro zone	481.000
cinque zone	591.000
sei zone	681.000
sette zone	681.000

Abbonamento Annuale Studenti

una zona	
due zone	
tre zone	
quattro zone	
cinque zone	
sei zone	
sette zone	

Validità:

una corsa semplice (definita dalla tratta tariffaria acquistata) nel territorio della Regione Lazio

Reperibilità:

in tutti i punti vendita presenti sul territorio regionale per i bus e nelle stazioni della linea ferroviaria per i treni

Utilizzazione:

sui bus extraurbani e sui treni della linea ferroviaria Roma-Viterbo - Met.Ro. S.p.a.

Dove acquistare i biglietti e gli abbonamenti

FERROVIA ROMA-LIDO

Porta S. Paolo - Tel. 06 - 57532258

Biglietteria 5.20 - 22.30

Biglietterie presenti presso le principali stazioni

FERROVIA ROMA-VITERBO

Flaminio Roma Nord - Tel. 06 - 57533113

Biglietteria 6.30 - 20.30

Abbonamenti - giorni feriali 7.00 - 12.30 / 15.00 - 17.00

Biglietterie presenti presso le principali stazioni

Le nuove agevolazioni

Metrebus Roma

Abbonamento mensile agevolato per disoccupati.

Il prezzo dell'abbonamento è di €16,00 ed è riservato a coloro che si trovano in entrambe le seguenti condizioni:

Condizioni soggettive

Disoccupati da oltre 2 anni residenti a Roma già iscritti alle liste di collocamento o alle liste centro per l'impiego;

- **non occupati** che hanno perso le provvidenze della cassa integrazione o dell'indennità di mobilità nel corso dei 18 mesi precedenti la data in cui viene richiesto l'abbonamento agevolato.
- **non occupati** che godono da oltre 6 mesi dei trattamenti di cassa integrazione o sono iscritti alle liste di mobilità.

Condizioni soggettive

Famiglie di:

- uno o più componenti il reddito familiare del richiedente nell'anno precedente non deve superare € 12.115,00.
- tre componenti il reddito familiare del richiedente nell'anno precedente non deve superare € 14.720,00.
- quattro componenti il reddito familiare del richiedente nell'anno precedente non deve superare € 17.715,00.
- cinque componenti il reddito familiare del richiedente nell'anno precedente non deve superare € 20.555,00.
- sei componenti il reddito familiare del richiedente nell'anno precedente non deve superare € 23.035,00.
- per ogni ulteriore componente vengono calcolati ulteriori € 2.070,00.
- tutti i richiedenti il cui nucleo familiare non possieda complessivamente, oltre alla casa abitata, immobili con valore ai fini ICI superiore a € 25.822,84.

Nel caso in cui nel nucleo familiare convivente siano presenti una o più persone portatrici di handicap, con invalidità non inferiore al 75% certificata da struttura pubblica, gli anzidetti limiti di reddito familiare sono incrementati conformemente alla disciplina in vigore per l'ICI e nelle medesime misure.

Agevolazioni per famiglie.

I nuclei familiari, i cui componenti non hanno diritto ad alcuna agevolazione e in cui sia stato già acquistato un abbonamento annuale ordinario da € 230,00, potranno pagare ogni successivo abbonamento con uno sconto del 10%.

Per ottenere lo sconto del 10% sul prezzo dell'abbonamento annuale da € 230,00 presenta allo sportello lo stato di famiglia e l'abbonamento annuale a tariffa piena in possesso di uno dei membri del nucleo familiare.

Abbonamento annuale agevolato.

Il prezzo dell'abbonamento è pari a €150,00 ed è rivolto a:

- chiunque rientri negli attuali criteri adottati nel comune di Roma per le agevolazioni ICI le stesse fasce di reddito per nucleo familiare già descritte per il mensile agevolato disoccupati.
- giovani residenti a Roma fino a 20 anni
- studenti universitari fino a 26 anni di età residenti a Roma indipendentemente dal reddito.

L'abbonamento annuale agevolato si acquista presso lo stesso sportello dove si consegna l'autocertificazione. Presentarsi con 4 foto tessera

Sistema METREBUS

Elenco comuni e località del Lazio con zone tariffarie

ACCUMOLI	CAPRANICA PRENESTINA	FADATERRA	MENTANA	POLI	SETTEFRATI
ACQUAFONDATA	CAPRAROLA	FARA IN SABINA	MICIGLIANO	POMEZIA	SEZZE
ACQUAPENDENTE	CARBIGNANO	FARNESE	MINTURNO	PONTECORVO	SGURGOLA
ACUTO	CARPINETO ROMANO	FERENTINO	MONTPEO	PONTINIA	SONNINO
AFFILE	CASALATICO	FLAMIGNANO	MONTALTO DI CASTRO	PONZANO ROMANO	SORA
AGOSTA	CASAMARI	FIANO ROMANO	MONTASOLA	POSTA	SORIANO NEL CIMINO
ALATRI	☛ CASAPE	FILACCIANO	MONTEPORZIO CATONE	POSTA FIBRENO	SPERLONGA
ALBANO LAZIALE	CASAPROTA	FLETTINO	MONTE S. BIAGIO	POZZAGLIA	SPIGNO SATURNIA
ALLUMIERE	CASPERIA	FUGGI	MONTE S. GIOV. CAMPANO	PIVERNO	SS. COSMA E DAMIANO
ALVITTO	CASSINO	☛ FIUMICINO	MONTE S. GIOV. IN SAB.	PROCEÑO	STAMIGLIANO
AMASENO	CASTEL DI TORA	FONDI	MONTEBUONO	PROSEDDI	STRANGOLAGALLI
AMATRUCCE	☛ CASTEL GANDOLFO	FONTANA DI P.	MONTECOMPATRI	RIANO	SUBIACO
ANAGNI	☛ CASTEL MADAMA	FORTEHIARI	MONTEFIASCONE	RIETI	SUPINO
ANGULLARA SABAZIA	☛ CASTEL S. PIETRO ROM.	☛ FONTENUOVA	MONTEFLAVIO	RIGNANO FLAMINIO	SUTRI
ANTICOLI CORRADO	CASTEL S. ANGELO	FORANO	MONTELANICO	RIOFREDDO	TARANO
ANTRODOCO	CASTEL S. ELIA	☛ FORMELLO	MONTELEONE IN SAB.	RIFI	TARQUINIA
ANZIO	CASTELFORTE	FORMIA	MONTELIBRETTI	RIVODUTRI	TERELLE
APRILIA	CASTELLINI	☛ FRASCATI	MONTENERO IN SAB.	ROCCA CANTERANO	☛ TERRACINA
AQUINO	CASTELNUOVO DI FARFA	FRASSO BAGNO	MONTEROMANO	ROCCA D'ARCE	☛ TESSENNANO
ARCE	☛ CASTELNUOVO DI PORTO	FROSINONE	MONTEROSI	ROCCA DI CAVE	☛ TIVOLI
ARCINAZZO ROMANO	CASTELNUOVO MARANO	FUMONE	MONTEROTONDO	☛ ROCCA DI PAPA	TOFFIA
ARDEA	CASTIGLIONE IN TEVERINA	GAETA	MONTEPOLI IN SAB.	ROCCA MASSIMA	TOLFA
ARICCIA	CASTRO DEI VOLSCI	GALLESE	MONTORIO ROMANO	☛ ROCCA PRIORA	TORRE CALETANI
ARTENA DI CASTRO	CASTROCELO	☛ GALLICIANO NEL LAZIO	MORICONE	ROCCA SANTO STEFANO	TORRI IN SAB.
ARNARA	CAVE	GALLINARO	MORLUPO	ROCCAGIOVINE	☛ TORRICE
ARPINO	CECCANO	GAVIGNANO	MORRO	ROCCAGIORGA	TORRICELLA IN SAB.
ARSOLI	CELLENO	GENAZZANO	MORRO REATINO	ROCCAMITICA	TORRITA TIBERINA
ARTENA	CELLERE	☛ GENZANO DI ROMA	NAZZANO	ROCCASECCA	TREVI NEL LAZIO
ASCREA	CEPRANO	GERANO	NEMI	ROCCASECCA DEI V.	☛ TREVIGNANO ROMANO
ATINA	CERRETO LAZIALE	GRUANO DI ROMA	NEPI	ROCCA SINIBALDA	TURANIA
AUSONIA	CERVARA DI ROMA	GORGA	MEROLA	ROIATE	☛ TUSCANIA
ATTIGLIANO	CERVARO	GRADOLI	MESPOLO	ROMA	VACONE
BAGNOREGIO	☛ CERVETERI	GRAPIGNANO	NETTUNO	RONCIGLIONE	VALENTANO
BARBARANO ROMANO	☛ CIAMPINO	GRECCO	NORMA	ROYANO	VALECCORSA
BASSANO IN TEVERINA	CICLIANO	☛ GROTTAFERRATA	OLEVANO ROMANO	S. BIAGIO SARACINESCO	VALLEMANO
BASSANO ROMANO	CINETO ROMANO	GROTTE DI CASTRO	ONANO	S. DONATO VAL DI CORMINO	VALLEPHETRA
BASSIANO	CISTERNA	GUARCINO	ORIOLO	☛ S. GREGORIO DA SASSOLA	VALLERANO
BELLEGRA	CITTADUCALE	☛ GUIDONIA MONTECELIO	ORVINO	S. FELICE CIRCEO	VALLEROTONDA
BELMONTE CASTELLO	CITTAREALE	ISCHIA DI CASTRO	PAGANICO SABINO	S. LORENZO NUOVO	VALLINFREDA
BELMONTE IN SABINA	CIVITA CASTELLANA	ISOLA DEL LIRI	PALESTRINA	SABAUDIA	VALMONTONE
BLERA	CIVITAVECCHIA	ITRI	PALIANO	☛ SACROFANO	VARCO SABINO
BOLSENA	CIVITELLA D'AGLIANO	JENNE	PALDAMBARA SABINA	SAMBUCO	VASANELLO
BOMARZO	CIVITELLA SAN PAOLO	LABICO	PASTENA	☛ SAN CESAREO	VEIANO
BORBONA	COLFELICE	LABRO	PATRICA	SAN GIORGIO AL LIRI	☛ VELLETRI
BORGO VELINO	COLLALTO SABINO	☛ LADISPOLI	PERICLE	SAN GIOVANNI IN CARICO	VEROLI
BORGOROSE	COLLE DI TORA	LANUVIO	PESCOROCCHIANO	SAN POLO DEI CAVALIERI	VETRALLA
BOVILLE ERIVICA	COLLE SAN MAGNO	LARIANO	PESCOSOLIDO	SAN VITO ROMANO	VICARBA
BRACCIANO	COLLEFERRO	LATERA	PETRELLA SAVIO	SAN VITTORE DEL LAZIO	VICO NEL LAZIO
BROCCOSTELLA	COLLEGIOVE	LATINA	PIANSANO	SANT'ANGELO ROMANO	VICOVARO
CALCATA	COLLEFARDO	LENOLA	PIANISANO	SANT'APOLLINARE	VIGNANELLO
CAMERATA NUOVA	COLLEVECCHIO	LEONESSA	PICO	SANT'ETTESIMO	VILLALATINA
CAMPAGNANO DI ROMA	COLLI SUL VELINO	LICENZA	PIEDIMONTE S. GERMANO	SANT'AMBROGIO SUL G.	VILLA S. GIOVANNI IN T.
CAMPODIMELE	☛ COLONNA	LONGONE SABINO	PIGLIO	SANT'ANDREA SUL G.	VILLA SANTA LUCIA
CAMPOLI APPENNINO	CONCERNANO	LUBRANO	PIGNATARO IN TEVERINA	SANTA MARILINELLA	☛ VILLA SANTO STEFANO
CANALE MONTERANO	CONFIGNI	MAENZA	PISONIANO	SANTOPADRE	VITERBO
CANEPINA	CONTIGLIANO	MAGLIANO ROMANO	POPPI	SARACINESCO	VITICUSO
CANNIO	CORCHIANO	MAGLIANO SABINA	POGGIO BUSTONE	SCANDRIGLIA	VITORCHIANO
CANTALICE	CORENO AUSONIO	MANDALA	POGGIO CATINO	SEGNI	VIVARO ROMANO
CANTALUPO	CORENO	MANZIANA	POGGIO MIRTETO	SELCI	☛ ZAGAROLO
CANTERANO	CORI	MARANO EQUO	POGGIO MOIANO	SERMONETA	
CAPENA	COTTANELLO	MARCELLINA	POGGIO NATIVO	SERRONE	
CAPODIMONTE	ESPERIA	MARCESELLI	POGGIO S. LORENZO		
CAPRANICA	FABRICA DI ROMA	MARINO			
CAPRANICA PRENESTINA	FALERIA	MARTA			
		MAZZANO ROMANO			

Servizi di Stazione

Ferrovia Roma-Lido di Ostia

		Porto S. Paolo	S. Paolo Bas.	Migliano	Tor di Valle	Vitellia	Cast. Borrochi	Acilia	Il. Aurico	Lido Nord	Lido Centro	Stella Polare	Castel Fusano	Cristoforo Colombo	
GENERICI	TELECAMERE	●	●	●	●	●	●	○	●	●	●	●	●	●	
	CONVULSI SILE. INDEB. E ACCESORI	●	●	●	●	●	●	○	●	●	●	●	●	●	
	PRESENZA PERSONALE	●	●	●	●	●	●	●	●	●	●	●	●	●	
	SERVIZI COMMERCIALI	BAR	●	●	●	●	●	●	○	●	●	●	●	●	●
		TABACCHI	●	●	●	●	●	●	○	●	●	●	●	●	●
		GIORNALINO	●	●	●	●	●	●	○	●	●	●	●	●	●
	SERVIZI VARI	TELEFONO PUBBLICO	●	●	●	●	●	●	○	●	●	●	●	●	●
		DISTRIBUTORE BIGLIETTI	●	●	●	●	●	●	○	●	●	●	●	●	●
	PER DISABILI	VEDENTI	●	●	●	●	●	●	○	●	●	●	●	●	●
		MAPPE TATTILI	●	●	●	●	●	●	○	●	●	●	●	●	●
UDENTI		●	●	●	●	●	●	○	●	●	●	●	●	●	
CARTELLI INFORMATIVI LUMINOSI		●	●	●	●	●	●	○	●	●	●	●	●	●	
BAGNI PORTATORI DI HANDICAP		●	●	●	●	●	●	○	●	●	●	●	●	●	

○ Stazione in fase di completamento, servizi disponibili all'apertura

Ferrovia Roma-Viterbo - Tratta Urbana

		P.le Ramello	Euride	Acqua Accesa	Campi Sportivi	Tor di Quinto	Due Ponti	Interozzo	Saxa Rubra	Castro RAI	Labaro	La Cella	Prima Porta	La Stinetta	Municipio	
		A B A	B A B	A B A	B A B	A B A	B A B	A B A	B A B	A B A	B A B	A B A	B A B	A B A	B A B	
GENERICI	TELECAMERE	●	●	●	●	●	●	●	●	●	●	●	●	●	●	
	CONVULSI SILE. INDEB. E ACCESORI	●	●	●	●	●	●	●	●	●	●	●	●	●	●	
	PRESENZA PERSONALE	●	●	●	●	●	●	●	●	●	●	●	●	●	●	
	SERVIZI COMMERCIALI	BAR	●	●	●	●	●	●	●	●	●	●	●	●	●	●
		TABACCHI	●	●	●	●	●	●	●	●	●	●	●	●	●	●
		GIORNALINO	●	●	●	●	●	●	●	●	●	●	●	●	●	●
	SERVIZI VARI	TELEFONO PUBBLICO	●	●	●	●	●	●	●	●	●	●	●	●	●	●
		DISTRIBUTORE BIGLIETTI	●	●	●	●	●	●	●	●	●	●	●	●	●	●
	PER DISABILI	VEDENTI	●	●	●	●	●	●	●	●	●	●	●	●	●	●
		MAPPE TATTILI	●	●	●	●	●	●	●	●	●	●	●	●	●	●
UDENTI		●	●	●	●	●	●	●	●	●	●	●	●	●	●	
CARTELLI INFORMATIVI LUMINOSI		●	●	●	●	●	●	●	●	●	●	●	●	●	●	
BAGNI PORTATORI DI HANDICAP		●	●	●	●	●	●	●	●	●	●	●	●	●	●	

CHIUSURA PER RINNOVO
STAZIONE IN FASE DI COSTRUZIONE

Handwritten signatures and initials.

h w

Ch