

## GIUNTA REGIONALE DEL LAZIO

SECRETARIA REGIONALE

ESTRATTO DAL PROCEEDO VERBALE DELLA SEDUTA DEL 30 LUG. 2004

ADDI 30 LUG. 2004 NELLA SEDE DELLA REGIONE LAZIO, IN VIA CRISTOFORO COLOMBO, 212  
ROMA, SI È RIUNITA LA GIUNTA REGIONALE COSÌ COSTITUITA:

STORACE	Francesco	Presidente	MANNARELLI	Assessore
SEVERINI	Giorgio	Vice Presidente	FRESTATO	Assessore
ANGELLO	Andrea	Assessore	ROSLOTTA	Assessore
CLARABELLETTI	Luigi	"	SAFONARO	Assessore
DIONISI	Antonio	"	SARACINI	Assessore
SCARDANO	Federico	"	VERZASCHI	Assessore
GAZZANO	Guido	"		

ASSISTENTE SEGRETERIA: Tommaso MARPANI  
.....OMISSIS

ASSENTI: DIONISI

DELIBERAZIONE N. - 671 -


## OGGETTO:

Legge 13/1989 e L.R. 18.6.91 n. 21, art. 32 - Concessione dei contributi per l'eliminazione delle barriere architettoniche negli edifici privati - cap. E36501 - esercizio 2004 - Euro 1.789.226,96-.



**OGGETTO : ~~Schema di deliberazione concernente:~~ Legge 13/1989 e L.R. 18.6.91 n. 21, art. 32 - Concessione dei contributi per l'eliminazione delle barriere architettoniche negli edifici privati.- cap. E56501 – esercizio 2004- Euro 1.789.226,98=.**

## LA GIUNTA REGIONALE



**SU PROPOSTA** dell'Assessore ai Trasporti e Lavori Pubblici;

**VISTA** la legge 9 gennaio 1989 n° 13 che reca disposizioni per favorire il superamento e l'eliminazione delle barriere architettoniche negli edifici privati;

**VISTO** l'art.32 della L.R. n. 21/1991 che prevede finanziamenti regionali per contribuire al superamento delle barriere architettoniche negli edifici privati con gli stessi criteri della Legge 13/1989;

**VISTA** la L. R. 27.02.2004, n. 3 concernente l'approvazione del bilancio di previsione per l'esercizio finanziario 2004;

### PREMESSO

- che per l'anno 2004, è previsto, sul capitolo E56501, uno stanziamento di Euro 2.400.000,00=, per il finanziamento delle domande presentate dai privati ai sensi della Legge 13/1989;
- che l'art. 32 della L.R. n. 21/1991 stabilisce che la Regione contribuisce al superamento delle barriere architettoniche negli edifici privati con gli stessi criteri di cui alla Legge 9 gennaio 1989, n. 13, criteri esplicitati nella Circolare del Ministero LL.PP. del 22 giugno 1989, n. 1669/U.L.;
- che in base ai suddetti criteri la Regione approva una graduatoria annuale regionale delle domande (domande presentate entro il 1° marzo di ogni anno), nella quale vengono inserite prima le domande presentate da cittadini con invalidità totale, seguendo l'ordine cronologico della data di presentazione, e successivamente le domande presentate da cittadini con invalidità parziale, sempre seguendo l'ordine cronologico della data di presentazione;

### CONSIDERATO

- che, in base alle comunicazioni dei Comuni, le domande ancora da finanziare, presentate entro il 3 marzo 2003, risultano essere complessivamente 529, per un totale di contributi previsti pari ad Euro 2.459.037,97=;
- che occorre approvare la graduatoria regionale, riportata nell'allegato "A", relativa alle domande presentate entro il 3 marzo 2003;
- che nella suddetta graduatoria sono ricomprese n. 361 domande di invalidità totale, per un totale di contributi previsti pari ad Euro 1.606.687,34=, e n. 168 di invalidità parziale, per un totale di contributi previsti pari ad Euro 852.350,63=;

**RITENUTO** che si possano, al momento, finanziare tutte le 361 domande di invalidità totale e quelle di invalidità parziale ad esaurimento della graduatoria 2001 (domande presentate entro il 1° marzo 2001), per un totale complessivo di 398 domande e contributi per complessivi Euro 1.789.226,98=, come riportato nell'allegato "B";

**RITENUTO**, altresì, di dover concedere ai Comuni, riportati nell'allegato "C", i contributi di cui alla colonna (1), per il finanziamento delle domande di cui alla colonna (2), per l'importo complessivo di Euro 1.789.226,98=;

**ATTESO** che il presente atto non rientra nella procedura della concertazione con le Parti Sociali;


all'unanimità

### **DELIBERA**

1. di approvare la graduatoria regionale relativa alle domande presentate entro il 3 marzo 2003, riportata nell'allegato "A", che fa parte integrante della presente Deliberazione;
2. di prendere atto che le domande ancora da finanziare di invalidità totale, relative alla graduatoria anno 2003, e quelle di invalidità parziale, ad esaurimento della graduatoria anno 2001, sono quelle riportate nell'allegato "B" che fa parte integrante della presente Deliberazione;
3. di concedere ai Comuni di cui all'allegato "C", che fa parte integrante della presente Deliberazione, l'importo totale a ciascuno attribuito, riportato nella colonna (1), per il finanziamento del numero delle domande, riportate nella colonna (2), per complessivi Euro 1.789.226,98=, a valere sul cap. E56501 del bilancio della Regione Lazio per l'esercizio finanziario 2004.

IL PRESIDENTE: F.to Francesco STORACE  
IL SEGRETARIO: F.to Tommaso Nardini

2 AGO. 2004




**ALLEGATO "A"**

**Domande presentate ai sensi della Legge n. 13/1989**

**Graduatoria anno 2003 (domande presentate entro il 3 marzo 2003)**

	COMUNE	Codice domanda	Data domanda	Spesa prevista	Contributo previsto
1	ALATRI	T.020.01	19/01/2000	4.923,60	3.167,61
2	PIGLIO	T.004.00	01/03/2002	12.911,42	5.164,57
3	ROMA	T.513.01	18/04/2002	6.508,32	3.563,79
4	ROMA	T.513.02	18/04/2002	19.625,36	5.500,27
5	NEPI	T.006.00	19/04/2002	6.444,88	3.547,93
6	ROMA	T.514.00	23/04/2002	2.045,17	2.045,17
7	ROMA	T.515.00	02/05/2002	43.382,38	6.688,12
8	ALLUMIERE	T.007.00	04/05/2002	25.822,84	5.810,14
9	ROMA	T.516.01	06/05/2002	8.325,28	4.018,03
10	ROMA	T.516.02	06/05/2002	1.800,00	1.800,00
11	FIAMIGNANO	T.002.01	07/05/2002	7.500,00	3.811,71
12	GENZANO DI ROMA	T.018.00	07/05/2002	11.232,00	4.744,71
13	FIUMICINO	T.016.00	09/05/2002	47.100,86	6.874,04
14	ROMA	T.517.00	09/05/2002	6.461,52	3.552,09
15	PALOMBARA SABINA	T.006.00	10/05/2002	5.000,00	3.186,71
16	LATINA	T.039.00	13/05/2002	2.584,00	2.582,71
17	ROMA	T.518.00	13/05/2002	1.383,20	1.383,20
18	CASSINO	T.014.00	14/05/2002	11.400,00	4.786,71
19	GENZANO DI ROMA	T.017.00	14/05/2002	7.000,00	3.686,71
20	ROMA	T.519.01	16/05/2002	42.969,21	6.667,46
21	ROMA	T.519.02	16/05/2002	6.448,00	3.548,71
22	ROMA	T.520.00	23/05/2002	22.880,00	5.663,00
23	MONTEPORZIO CATONE	T.004.00	27/05/2002	10.000,00	4.436,71
24	ROMA	T.521.00	28/05/2002	8.500,00	4.061,71
25	ROMA	T.522.01	30/05/2002	14.553,76	5.246,69
26	ROMA	T.522.02	30/05/2002	42.350,00	6.636,50
27	STRANGOLAGALLI	T.004.00	31/05/2002	12.911,42	5.164,57
28	CARBOGNANO	T.004.00	03/06/2002	18.000,00	5.419,00
29	NETTUNO	T.022.00	03/06/2002	2.600,00	2.586,71
30	ROMA	T.523.00	03/06/2002	28.221,27	5.930,06
31	ROMA	T.524.01	06/06/2002	26.000,00	5.819,00
32	ROMA	T.524.02	06/06/2002	1.040,00	1.040,00
33	ACQUAPENDENTE	T.002.01	08/06/2002	16.000,00	5.319,00
34	ACQUAPENDENTE	T.002.02	08/06/2002	22.000,00	5.619,00
35	PESCOROCCHIANO	T.002.00	08/06/2002	6.000,00	3.436,71
36	ALBANO LAZIALE	T.012.00	10/06/2002	51.646,00	7.101,28
37	ANAGNI	T.011.00	12/06/2002	7.000,00	3.686,71
38	ROMA	T.525.01	13/06/2002	7.103,20	3.712,51
39	ROMA	T.525.02	13/06/2002	2.600,00	2.586,71
40	ROMA	T.525.03	13/06/2002	2.080,00	2.080,00
41	ROMA	T.525.04	13/06/2002	15.139,04	5.275,95
42	ROMA	T.526.00	17/06/2002	5.773,04	3.379,97
43	ROMA	T.527.00	20/06/2002	51.359,87	7.086,99
44	ROMA	T.528.01	24/06/2002	1.144,00	1.144,00
45	ROMA	T.528.02	24/06/2002	10.712,00	4.614,71
46	LADISPOLI	T.006.00	26/06/2002	10.000,00	4.436,71
47	ROMA	T.529.00	08/07/2002	8.330,50	4.019,34
48	ROMA	T.530.01	11/07/2002	9.399,52	4.286,59
49	ROMA	T.530.02	11/07/2002	6.216,92	3.490,94
50	ALLUMIERE	T.008.00	13/07/2002	55.000,00	7.101,28
51	ROMA	T.531.01	18/07/2002	5.317,52	3.266,09
52	ROMA	T.531.02	18/07/2002	37.752,84	6.406,64
53	LENOLA	T.005.00	22/07/2002	6.507,00	3.563,46
54	ROMA	T.532.01	22/07/2002	48.018,10	6.919,90
55	ROMA	T.532.02	22/07/2002	45.448,21	6.791,41
56	ROMA	T.532.03	22/07/2002	42.162,64	6.627,13
57	ROMA	T.532.04	22/07/2002	5.075,74	3.205,65
58	SAN GREGORIO DA SASSOLA	T.001.00	22/07/2002	5.800,00	3.386,71
59	MINTURNO	T.004.00	23/07/2002	13.125,00	5.175,25
60	FIUMICINO	T.017.00	24/07/2002	312,00	312,00
61	ROMA	T.533.00	25/07/2002	5.720,00	3.366,71
62	MONTALTO DI CASTRO	T.017.00	27/07/2002	12.991,42	5.168,57





ALLEG. alla DELIB. N. 671  
 DEL 30 LUG. 2004





*[Handwritten signature]*

*[Handwritten initials]*




63	ROMA	T.534.00	29/07/2002	10.205,19	4.488,01
64	ROMA	T.535.00	01/08/2002	10.296,00	4.510,71
65	BOLSENA	T.001.00	02/08/2002	7.868,64	3.903,87
66	ROMA	T.536.01	05/08/2002	14.560,00	5.247,00
67	ROMA	T.536.02	05/08/2002	1.088,80	1.088,80
68	ROMA	T.536.03	05/08/2002	4.300,00	3.011,71
69	SACROFANO	T.001.01	08/08/2002	10.700,00	4.611,71
70	SACROFANO	T.001.02	08/08/2002	1.250,00	1.250,00
71	FIUMICINO	T.018.00	09/08/2002	40.000,00	6.519,00
72	SANTA MARINELLA	T.004.00	12/08/2002	3.647,30	2.848,54
73	ROMA	T.537.00	29/08/2002	51.645,69	7.101,28
74	CECCANO	T.023.00	30/08/2002	51.600,00	7.099,00
75	ORIOLO ROMANO	T.001.00	31/08/2002	13.000,00	5.169,00
76	ROMA	T.538.00	03/09/2002	6.445,38	3.548,06
77	ROMA	T.539.00	05/09/2002	8.150,00	3.974,21
78	LATINA	T.040.00	06/09/2002	33.500,00	6.194,00
79	ROMA	T.540.00	06/09/2002	5.371,15	3.279,50
80	VICOVARO	T.002.00	06/09/2002	5.750,00	3.374,21
81	MANZIANA	T.006.00	09/09/2002	9.668,00	4.353,71
82	ARTENA	T.009.00	10/09/2002	20.679,36	5.552,97
83	ALATRI	T.024.00	11/09/2002	15.000,00	5.269,00
84	ROMA	T.541.00	12/09/2002	7.488,00	3.808,71
85	ROMA	T.542.00	16/09/2002	6.500,00	3.561,71
86	VITORCHIANO	T.002.01	17/09/2002	7.693,00	3.859,96
87	VITORCHIANO	T.002.02	17/09/2002	8.400,00	4.036,71
88	MARCELLINA	T.003.00	18/09/2002	15.000,00	5.269,00
89	ROMA	T.543.01	19/09/2002	38.000,00	6.419,00
90	ROMA	T.543.02	19/09/2002	6.760,00	3.626,71
91	ROMA	T.543.03	19/09/2002	4.730,78	3.119,41
92	ROMA	T.543.04	19/09/2002	22.500,00	5.644,00
93	TERRACINA	T.022.00	20/09/2002	11.463,79	4.802,66
94	ROMA	T.544.00	23/09/2002	4.190,16	2.984,25
95	TERRACINA	T.023.00	23/09/2002	7.300,00	3.761,71
96	ROMA	T.545.00	25/09/2002	3.120,00	2.716,71
97	MANZIANA	T.007.00	27/09/2002	10.200,00	4.486,71
98	LANUVIO	T.005.00	30/09/2002	9.399,10	4.286,49
99	ROMA	T.546.01	30/09/2002	6.240,00	3.496,71
100	ROMA	T.546.02	30/09/2002	51.645,69	7.101,28
101	VITERBO	T.040.00	02/10/2002	8.593,84	4.085,17
102	ROMA	T.547.01	07/10/2002	51.000,00	7.069,00
103	ROMA	T.547.02	07/10/2002	6.240,00	3.496,71
104	CICILIANO	T.002.00	09/10/2002	4.119,60	2.966,61
105	ROMA	T.548.01	10/10/2002	1.248,00	1.248,00
106	ROMA	T.549.01	17/10/2002	21.503,29	5.594,16
107	ROMA	T.549.02	17/10/2002	5.900,00	3.411,71
108	ROMA	T.550.01	21/10/2002	3.479,84	2.806,67
109	ROMA	T.550.02	21/10/2002	45.706,00	6.804,30
110	ROMA	T.550.03	21/10/2002	51.645,69	7.101,28
111	ROMA	T.550.04	21/10/2002	3.796,00	2.885,71
112	LATINA	T.041.00	22/10/2002	10.000,00	4.436,71
113	VITERBO	T.040.01	22/10/2002	4.150,00	2.974,21
114	LATINA	T.042.00	30/10/2002	1.932,00	1.932,00
115	FONTANA LIRI	T.008.00	31/10/2002	58.700,00	7.101,28
116	ROMA	T.551.00	31/10/2002	30.480,00	6.043,00
117	CECCANO	T.024.00	02/11/2002	11.625,00	4.842,96
118	ROMA	T.552.00	04/11/2002	6.240,00	3.496,71
119	APRILIA	T.014.00	06/11/2002	26.583,00	5.848,15
120	ROMA	T.553.01	07/11/2002	5.545,00	3.322,96
121	ROMA	T.553.02	07/11/2002	27.941,43	5.916,07
122	ROMA	T.553.03	07/11/2002	5.980,00	3.431,71
123	NETTUNO	T.023.00	08/11/2002	5.000,00	3.186,71
124	VITERBO	T.041.00	08/11/2002	5.000,00	3.186,71
125	GUIDONIA MONTECELIO	T.014.00	11/11/2002	20.800,00	5.559,00
126	ROMA	T.554.01	11/11/2002	3.222,69	2.742,38
127	ROMA	T.554.02	11/11/2002	6.500,00	3.561,71
128	ROMA	T.554.03	11/11/2002	16.900,00	5.364,00
129	SUPINO	T.004.00	12/11/2002	12.911,42	5.164,57
130	CASSINO	T.015.00	15/11/2002	7.969,56	3.929,10


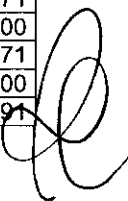

131	PONTINIA	T.007.00	18/11/2002	23.240,56	5.681,03
132	ROMA	T.555.00	18/11/2002	10.322,00	4.517,21
133	ANZIO	T.009.00	19/11/2002	2.500,00	2.500,00
134	ARTENA	T.010.00	21/11/2002	23.380,00	5.688,00
135	ROMA	T.556.01	21/11/2002	4.680,00	3.106,71
136	ROMA	T.556.02	21/11/2002	1.248,00	1.248,00
137	ARPINO	T.011.01	22/11/2002	3.500,00	2.811,71
138	ARPINO	T.011.02	22/11/2002	4.000,00	2.936,71
139	ROMA	T.557.00	27/11/2002	7.000,00	3.686,71
140	ARTENA	T.011.00	28/11/2002	5.200,00	3.236,71
141	ROMA	T.558.01	28/11/2002	44.000,00	6.719,00
142	ROMA	T.558.02	28/11/2002	51.645,69	7.101,28
143	ROMA	T.559.01	02/12/2002	8.550,00	4.074,21
144	ROMA	T.559.02	02/12/2002	6.750,00	3.624,21
145	ROMA	T.559.03	02/12/2002	43.832,32	6.710,62
146	CIVITAVECCHIA	T.028.01	03/12/2002	8.500,00	4.061,71
147	CISTERNA DI LATINA	T.011.00	04/12/2002	9.235,57	4.245,60
148	ROMA	T.560.01	09/12/2002	5.588,00	3.333,71
149	ROMA	T.560.02	09/12/2002	16.619,20	5.349,96
150	CASSINO	T.016.00	10/12/2002	8.834,99	4.145,46
151	CIAMPINO	T.018.00	17/12/2002	25.716,00	5.804,80
152	ROMA	T.561.01	19/12/2002	49.414,61	6.989,73
153	ROMA	T.561.02	19/12/2002	25.064,00	5.772,20
154	LATINA	T.043.00	23/12/2002	10.000,00	4.436,71
155	ROMA	T.562.00	23/12/2002	12.700,00	5.111,71
156	CIVITAVECCHIA	T.028.02	31/12/2002	12.896,00	5.160,71
157	ROMA	T.563.00	02/01/2003	16.000,00	5.319,00
158	VARCO SABINO	T.001.00	08/01/2003	12.900,00	5.161,71
159	ROMA	T.564.01	09/01/2003	1.050,00	1.050,00
160	ROMA	T.564.02	09/01/2003	11.000,00	4.686,71
161	ROMA	T.564.03	09/01/2003	7.072,00	3.704,71
162	ROMA	T.565.01	13/01/2003	21.000,00	5.569,00
163	ROMA	T.565.02	13/01/2003	14.190,00	5.228,50
164	BOLSENA	T.002.00	15/01/2003	9.240,40	4.246,81
165	LADISPOLI	T.007.00	15/01/2003	25.822,24	5.810,11
166	ROMA	T.566.01	16/01/2003	6.400,00	3.536,71
167	ROMA	T.566.02	16/01/2003	6.930,00	3.669,21
168	ROMA	T.566.03	16/01/2003	15.600,00	5.299,00
169	GAVIGNANO	T.004.00	20/01/2003	12.250,00	4.999,21
170	ROMA	T.567.01	20/01/2003	48.030,49	6.920,52
171	ROMA	T.567.02	20/01/2003	18.276,08	5.432,80
172	BLERA	T.003.00	21/01/2003	6.450,00	3.549,21
173	CECCANO	T.025.00	21/01/2003	2.400,00	2.400,00
174	MINTURNO	T.005.00	21/01/2003	25.847,41	5.811,37
175	SERMONETA	T.001.01	21/01/2003	3.873,43	2.905,07
176	SERMONETA	T.001.02	21/01/2003	16.000,00	5.319,00
177	ROMA	T.568.01	23/01/2003	9.713,60	4.365,11
178	ROMA	T.568.02	23/01/2003	1.144,00	1.144,00
179	ROMA	T.568.03	23/01/2003	29.889,60	6.013,48
180	LATINA	T.044.00	24/01/2003	7.500,00	3.811,71
181	ROMA	T.569.00	27/01/2003	2.600,00	2.586,71
182	CANTALICE	T.014.00	29/01/2003	4.910,00	3.164,21
183	CITTADUCALE	T.008.00	29/01/2003	18.000,00	5.419,00
184	SEZZE	T.021.00	29/01/2003	2.582,00	2.582,00
185	FROSINONE	T.027.00	30/01/2003	6.200,00	3.486,71
186	ROMA	T.570.01	30/01/2003	2.308,80	2.308,80
187	ROMA	T.570.02	30/01/2003	6.240,00	3.496,71
188	CANTALICE	T.015.00	31/01/2003	4.000,00	2.936,71
189	LATINA	T.045.00	31/01/2003	10.000,00	4.436,71
190	SAN CESAREO	T.002.01	31/01/2003	6.000,00	3.436,71
191	SAN CESAREO	T.002.02	31/01/2003	21.000,00	5.569,00
192	CIVITAVECCHIA	T.029.00	03/02/2003	5.000,00	3.186,71
193	COLLEFERRO	T.005.00	03/02/2003	13.400,00	5.189,00
194	FORMIA	T.015.00	04/02/2003	6.152,64	3.474,87
195	FORANO	T.001.00	06/02/2003	9.500,00	4.311,71
196	ROMA	T.571.01	06/02/2003	800,00	800,00
197	ROMA	T.571.02	06/02/2003	7.000,00	3.686,71
198	ROMA	T.571.03	06/02/2003	6.240,00	3.496,71

g  
  
  
 you

199	ROMA	T.571.04	06/02/2003	51.645,69	7.101,28
200	ROMA	T.571.05	06/02/2003	51.000,00	7.069,00
201	ROMA	T.571.06	06/02/2003	12.000,00	4.936,71
202	ROMA	T.571.07	06/02/2003	47.268,00	6.882,40
203	ROMA	T.571.08	06/02/2003	21.632,00	5.600,60
204	SORIANO NEL CIMINO	T.001.00	06/02/2003	4.755,00	3.125,46
205	SAN CESAREO	T.003.00	07/02/2003	3.185,00	2.732,96
206	LICENZA	T.001.00	10/02/2003	33.000,00	6.169,00
207	ROMA	T.572.00	10/02/2003	3.222,69	2.742,38
208	RONCIGLIONE	T.003.00	10/02/2003	18.804,24	5.459,21
209	MONTE SAN GIOVANNI CAMPANO	T.004.00	12/02/2003	17.580,00	5.398,00
210	CIAMPINO	T.019.00	13/02/2003	480,00	480,00
211	GUIDONIA MONTECELIO	T.015.00	13/02/2003	2.582,00	2.582,00
212	MONTELEONE SABINO	T.008.00	13/02/2003	5.164,57	3.227,85
213	ROMA	T.573.01	13/02/2003	15.444,00	5.291,20
214	ROMA	T.573.02	13/02/2003	51.645,69	7.101,28
215	ROMA	T.573.03	13/02/2003	51.645,69	7.101,28
216	TIVOLI	T.028.01	14/02/2003	7.280,00	3.756,71
217	TIVOLI	T.028.02	14/02/2003	46.675,00	6.852,75
218	ROMA	T.574.01	17/02/2003	15.600,00	5.299,00
219	ROMA	T.574.02	17/02/2003	384,00	384,00
220	ROMA	T.574.03	17/02/2003	9.700,00	4.361,71
221	MAENZA	T.002.00	18/02/2003	19.396,71	5.488,83
222	MONTEROTONDO	T.013.00	18/02/2003	24.275,00	5.732,75
223	NETTUNO	T.024.00	18/02/2003	12.000,00	4.936,71
224	VALENTANO	T.001.01	18/02/2003	4.966,09	3.178,23
225	VALENTANO	T.001.02	18/02/2003	3.175,00	2.730,46
226	GUIDONIA MONTECELIO	T.016.00	19/02/2003	51.700,00	7.101,28
227	MARCELLINA	T.004.00	19/02/2003	13.000,00	5.169,00
228	RIETI	T.043.00	19/02/2003	8.500,00	4.061,71
229	ALBANO LAZIALE	T.013.00	20/02/2003	14.000,00	5.219,00
230	CASTELNUOVO DI PORTO	T.002.00	20/02/2003	32.000,00	6.119,00
231	ISOLA DEL LIRI	T.009.00	20/02/2003	15.640,00	5.301,00
232	NETTUNO	T.025.00	20/02/2003	38.500,00	6.444,00
233	ROMA	T.575.01	20/02/2003	3.300,00	2.761,71
234	ROMA	T.575.02	20/02/2003	7.009,60	3.689,11
235	ROMA	T.575.03	20/02/2003	4.415,00	3.040,46
236	ROMA	T.575.04	20/02/2003	14.081,60	5.223,08
237	ROMA	T.575.05	20/02/2003	7.373,60	3.780,11
238	ROMA	T.575.06	20/02/2003	23.023,44	5.670,17
239	ROMA	T.575.07	20/02/2003	7.904,00	3.912,71
240	ROMA	T.575.08	20/02/2003	16.848,00	5.361,40
241	ROMA	T.575.09	20/02/2003	18.000,00	5.419,00
242	TERELLE	T.006.00	20/02/2003	2.685,58	2.608,11
243	CASTEL MADAMA	T.002.00	21/02/2003	22.000,00	5.619,00
244	FIUMICINO	T.019.00	21/02/2003	34.037,00	6.220,85
245	CECCANO	T.026.01	22/02/2003	3.500,00	2.811,71
246	CECCANO	T.026.02	22/02/2003	13.000,00	5.169,00
247	JENNE	T.003.00	22/02/2003	20.000,00	5.519,00
248	ALLUMIERE	T.009.00	24/02/2003	20.000,00	5.519,00
249	LATINA	T.046.00	24/02/2003	8.000,00	3.936,71
250	ROMA	T.576.01	24/02/2003	8.944,00	4.172,71
251	ROMA	T.576.02	24/02/2003	15.195,44	5.278,77
252	ROMA	T.576.03	24/02/2003	7.976,80	3.930,91
253	ROMA	T.576.04	24/02/2003	6.240,00	3.496,71
254	ROMA	T.576.05	24/02/2003	4.160,00	2.976,71
255	ROMA	T.576.06	24/02/2003	50.000,00	7.019,00
256	ROMA	T.576.07	24/02/2003	1.716,00	1.716,00
257	ROMA	T.576.08	24/02/2003	7.444,32	3.797,79
258	ROMA	T.576.09	24/02/2003	16.085,32	5.323,26
259	TOLFA	T.007.00	24/02/2003	11.000,00	4.686,71
260	TUSCANIA	T.008.00	24/02/2003	3.436,71	2.795,89
261	CIVITAVECCHIA	T.030.00	25/02/2003	6.063,20	3.452,51
262	MONTEROTONDO	T.014.00	25/02/2003	1.700,00	1.700,00
263	NETTUNO	T.026.00	25/02/2003	15.493,70	5.293,68
264	AFFILE	T.002.00	26/02/2003	7.436,61	3.795,86
265	ALATRI	T.025.00	26/02/2003	30.000,00	6.019,00
266	ALATRI	T.025.01	26/02/2003	25.822,00	5.810,10


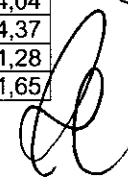

  
  


267	ANAGNI	T.012.00	26/02/2003	19.578,00	5.497,90
268	GUIDONIA MONTECELIO	T.017.00	26/02/2003	8.716,24	4.115,77
269	MINTURNO	T.006.00	26/02/2003	20.000,00	5.519,00
270	MONTEPOLI DI SABINA	T.003.00	26/02/2003	3.500,00	2.811,71
271	SEZZE	T.022.00	26/02/2003	2.582,00	2.582,00
272	TIVOLI	T.029.00	26/02/2003	50.000,00	7.019,00
273	ALATRI	T.026.00	27/02/2003	13.663,52	5.202,17
274	ARCE	T.007.00	27/02/2003	12.500,00	5.061,71
275	ARPINO	T.012.00	27/02/2003	9.398,00	4.286,21
276	CASTEL MADAMA	T.003.00	27/02/2003	35.000,00	6.269,00
277	CIAMPINO	T.020.00	27/02/2003	22.200,00	5.629,00
278	FROSINONE	T.028.00	27/02/2003	3.099,00	2.711,46
279	GUIDONIA MONTECELIO	T.018.01	27/02/2003	43.680,00	6.703,00
280	GUIDONIA MONTECELIO	T.018.02	27/02/2003	3.892,40	2.909,81
281	MONTALTO DI CASTRO	T.018.00	27/02/2003	15.000,00	5.269,00
282	MONTELEONE SABINO	T.009.00	27/02/2003	2.582,28	2.582,28
283	MONTEROTONDO	T.015.00	27/02/2003	6.600,00	3.586,71
284	PONTINIA	T.008.01	27/02/2003	9.683,57	4.357,60
285	PONTINIA	T.008.02	27/02/2003	15.039,82	5.270,99
286	PRIVERNO	T.009.00	27/02/2003	25.000,00	5.769,00
287	ROMA	T.577.01	27/02/2003	9.700,00	4.361,71
288	ROMA	T.577.02	27/02/2003	20.699,12	5.553,96
289	ROMA	T.577.03	27/02/2003	5.950,00	3.424,21
290	ROMA	T.577.04	27/02/2003	30.316,00	6.034,80
291	ROMA	T.577.05	27/02/2003	1.425,42	1.425,42
292	ROMA	T.577.06	27/02/2003	49.715,36	7.004,77
293	ROMA	T.577.07	27/02/2003	18.512,00	5.444,60
294	ROMA	T.577.08	27/02/2003	12.480,00	5.056,71
295	ROMA	T.577.09	27/02/2003	6.065,28	3.453,03
296	ROMA	T.577.10	27/02/2003	48.135,00	6.925,75
297	ROMA	T.577.11	27/02/2003	11.300,00	4.761,71
298	ROMA	T.577.12	27/02/2003	2.169,12	2.169,12
299	ROMA	T.577.13	27/02/2003	5.800,00	3.386,71
300	ROMA	T.577.14	27/02/2003	51.645,69	7.101,28
301	ROMA	T.577.15	27/02/2003	7.202,00	3.737,21
302	ROMA	T.577.16	27/02/2003	15.600,00	5.299,00
303	ROMA	T.577.17	27/02/2003	6.240,00	3.496,71
304	ROMA	T.577.18	27/02/2003	6.240,00	3.496,71
305	ROMA	T.577.19	27/02/2003	51.645,69	7.101,28
306	ROMA	T.577.20	27/02/2003	6.240,00	3.496,71
307	ROMA	T.577.21	27/02/2003	2.582,28	2.582,28
308	ROMA	T.577.22	27/02/2003	17.888,00	5.413,40
309	ROMA	T.577.23	27/02/2003	50.600,00	7.049,00
310	ROMA	T.577.24	27/02/2003	4.000,00	2.936,71
311	ROMA	T.577.25	27/02/2003	2.392,00	2.392,00
312	ROMA	T.577.26	27/02/2003	10.500,00	4.561,71
313	ROMA	T.577.27	27/02/2003	10.400,00	4.536,71
314	ROMA	T.577.28	27/02/2003	49.000,00	6.969,00
315	ROMA	T.577.29	27/02/2003	2.685,57	2.608,10
316	ROMA	T.577.30	27/02/2003	17.467,75	5.392,39
317	SAMBUCI	T.001.00	27/02/2003	7.384,80	3.782,91
318	SONNINO	T.004.00	27/02/2003	5.067,46	3.203,58
319	TIVOLI	T.030.01	27/02/2003	5.000,00	3.186,71
320	TIVOLI	T.030.02	27/02/2003	55.000,00	7.101,28
321	AMATRICE	T.005.00	28/02/2003	4.834,03	3.145,22
322	ANAGNI	T.013.00	28/02/2003	9.450,00	4.299,21
323	CARPINETO ROMANO	T.015.00	28/02/2003	16.000,00	5.319,00
324	CELLENO	T.001.00	28/02/2003	10.700,00	4.611,71
325	CIAMPINO	T.021.00	28/02/2003	41.316,00	6.584,80
326	COLLEFERRO	T.006.00	28/02/2003	21.000,00	5.569,00
327	FERENTINO	T.020.00	28/02/2003	13.465,00	5.192,25
328	LATINA	T.047.00	28/02/2003	10.000,00	4.436,71
329	LEONESSA	T.007.00	28/02/2003	18.000,00	5.419,00
330	MAGLIANO ROMANO	T.002.00	28/02/2003	10.000,00	4.436,71
331	MONTEROTONDO	T.016.00	28/02/2003	20.000,00	5.519,00
332	MONTEPOLI DI SABINA	T.004.00	28/02/2003	38.734,27	6.455,71
333	POGGIO MIRTETO	T.004.00	28/02/2003	15.000,00	5.269,00
334	ROCCA DI PAPA	T.007.00	28/02/2003	8.704,80	4.112,91

g  
  
  




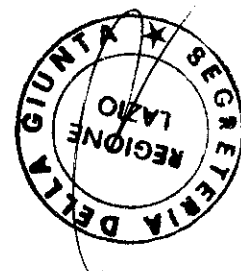
335	SAN CESAREO	T.004.00	28/02/2003	22.000,00	5.619,00
336	SANT'ELIA FIUMERAPIDO	T.013.00	28/02/2003	30.000,00	6.019,00
337	SERMONETA	T.002.00	28/02/2003	2.582,28	2.582,28
338	STRANGOLAGALLI	T.005.00	28/02/2003	12.760,00	5.126,71
339	VETRALLA	T.015.01	28/02/2003	25.000,00	5.769,00
340	VETRALLA	T.015.02	28/02/2003	6.000,00	3.436,71
341	VITERBO	T.042.00	28/02/2003	8.500,00	4.061,71
342	GRAFFIGNANO	T.002.00	01/03/2003	15.493,00	5.293,65
343	MONTE SAN GIOVANNI CAMPANO	T.005.00	01/03/2003	20.000,00	5.519,00
344	ONANO	T.002.00	01/03/2003	5.630,00	3.344,21
345	AUSONIA	T.003.00	03/03/2003	2.500,00	2.500,00
346	LANUVIO	T.006.00	03/03/2003	10.036,00	4.445,71
347	ROMA	T.578.01	03/03/2003	6.656,00	3.600,71
348	ROMA	T.578.02	03/03/2003	50.000,00	7.019,00
349	ROMA	T.578.03	03/03/2003	3.640,00	2.846,71
350	ROMA	T.578.04	03/03/2003	2.676,27	2.605,78
351	ROMA	T.578.05	03/03/2003	6.240,00	3.496,71
352	ROMA	T.578.06	03/03/2003	18.720,00	5.455,00
353	ROMA	T.578.07	03/03/2003	23.000,00	5.669,00
354	ROMA	T.578.08	03/03/2003	51.645,69	7.101,28
355	ROMA	T.578.09	03/03/2003	1.768,00	1.768,00
356	ROMA	T.578.10	03/03/2003	7.839,94	3.896,70
357	ROMA	T.578.11	03/03/2003	51.645,69	7.101,28
358	ROMA	T.578.12	03/03/2003	8.000,00	3.936,71
359	ROMA	T.578.13	03/03/2003	39.102,00	6.474,10
360	ROMA	T.578.14	03/03/2003	51.645,69	7.101,28
361	ROMA	T.578.15	03/03/2003	1.100,00	1.100,00
362	ROMA	P.172.00	07/03/2000	39.209,41	6.479,47
363	ROMA	P.173.00	09/03/2000	8.263,31	4.002,54
364	ROMA	P.174.00	10/03/2000	51.645,69	7.101,28
365	ROMA	P.175.00	30/03/2000	17.043,08	5.371,15
366	LADISPOLI	P.004.00	08/04/2000	12.353,65	5.025,13
367	ROMA	P.177.00	15/06/2000	5.422,80	3.292,41
368	ROMA	P.179.00	10/07/2000	28.405,13	5.939,25
369	ROMA	P.180.00	25/07/2000	39.508,95	6.494,45
370	VETRALLA	P.003.00	07/09/2000	18.592,45	5.448,62
371	ROMA	P.181.00	28/09/2000	1.549,37	1.549,37
372	CIVITAVECCHIA	P.005.00	17/10/2000	20.348,40	5.536,42
373	ROMA	P.183.01	02/11/2000	4.131,66	2.969,63
374	ROMA	P.184.00	16/11/2000	516,46	516,46
375	ROMA	P.185.01	23/11/2000	7.412,19	3.789,76
376	ROMA	P.185.02	23/11/2000	40.283,64	6.533,18
377	RIETI	P.011.00	28/11/2000	8.701,27	4.112,03
378	ROMA	P.187.00	04/12/2000	18.075,99	5.422,80
379	RIETI	P.012.00	20/12/2000	8.779,77	4.131,66
380	ROMA	P.188.00	28/12/2000	5.681,03	3.356,97
381	ROMA	P.189.00	16/01/2001	8.263,31	4.002,54
382	ROMA	P.190.00	23/01/2001	46.000,82	6.819,04
383	ROMA	P.191.00	29/01/2001	9.038,00	4.196,21
384	VETRALLA	P.004.00	31/01/2001	7.746,85	3.873,43
385	ROMA	P.192.00	01/02/2001	46.713,98	6.854,70
386	ROMA	P.193.00	05/02/2001	46.481,12	6.843,05
387	ARDEA	P.001.00	09/02/2001	8.779,77	4.131,65
388	ROMA	P.194.00	12/02/2001	25.822,84	5.810,14
389	FROSINONE	P.009.00	21/02/2001	7.746,85	3.873,43
390	ROMA	P.197.02	22/02/2001	9.038,00	4.196,21
391	ROMA	P.198.02	26/02/2001	51.645,69	7.101,28
392	MARINO	P.004.00	27/02/2001	22.207,65	5.629,38
393	ROMA	P.199.00	28/02/2001	3.615,20	2.840,51
394	TERRACINA	P.008.00	28/02/2001	37.598,06	6.398,90
395	ROMA	P.200.01	01/03/2001	33.301,14	6.184,05
396	ROMA	P.200.02	01/03/2001	9.668,07	4.353,73
397	ROMA	P.200.03	01/03/2001	14.770,67	5.257,53
398	TIVOLI	P.003.00	01/03/2001	53.711,52	7.101,28
399	CASTIGLIONE IN TEVERINA	P.001.00	14/03/2001	7.949,30	3.924,04
400	MARINO	P.005.00	20/03/2001	10.270,62	4.504,37
401	ROMA	P.201.00	29/03/2001	51.645,69	7.101,28
402	ROMA	P.202.00	05/04/2001	8.779,77	4.131,65

g  
  
  


403	ROMA	P.203.00	12/04/2001	23.581,42	5.698,07
404	VITERBO	P.015.00	26/04/2001	25.822,84	5.810,14
405	CANINO	P.003.00	24/05/2001	5.706,85	3.363,42
406	ROMA	P.204.00	24/05/2001	25.781,53	5.808,08
407	ROMA	P.205.00	06/06/2001	9.399,52	4.286,59
408	CIVITAVECCHIA	P.007.00	18/06/2001	11.478,51	4.806,34
409	ROMA	P.206.00	05/07/2001	11.776,25	4.880,77
410	CIVITAVECCHIA	P.008.00	12/07/2001	40.283,64	6.533,18
411	ROMA	P.207.00	16/07/2001	3.408,62	2.788,87
412	ROMA	P.208.00	19/07/2001	17.993,36	5.418,67
413	LATINA	P.010.00	24/07/2001	16.237,40	5.330,87
414	MONTEROTONDO	P.001.00	26/07/2001	4.131,66	2.969,63
415	SABAUDIA	P.003.00	26/07/2001	1.187,85	1.187,85
416	RIETI	P.013.00	31/07/2001	43.898,84	6.713,94
417	FONDI	P.001.00	28/08/2001	12.911,42	5.164,57
418	ROMA	P.209.00	03/09/2001	48.340,37	6.936,02
419	ROMA	P.210.00	24/09/2001	51.645,69	7.101,28
420	ROMA	P.211.00	27/09/2001	51.025,94	7.070,30
421	ROMA	P.213.00	04/10/2001	51.645,69	7.101,28
422	ROMA	P.214.00	25/10/2001	18.075,99	5.422,80
423	FROSINONE	P.010.00	26/10/2001	103.291,38	7.101,28
424	ROMA	P.215.02	15/11/2001	993,66	993,66
425	ROMA	P.215.03	15/11/2001	21.071,44	5.572,57
426	ROMA	P.216.00	04/12/2001	6.982,50	3.682,34
427	APRILIA	P.002.00	06/12/2001	16.113,46	5.324,67
428	POMEZIA	P.002.00	18/12/2001	18.075,99	5.422,80
429	ARPINO	P.004.00	31/12/2001	12.911,42	5.164,57
430	ROMA	P.217.00	07/01/2002	10.329,14	4.518,99
431	SORIANO NEL CIMINO	P.001.00	17/01/2002	18.592,45	5.448,62
432	ROMA	P.218.01	21/01/2002	51.645,69	7.101,28
433	ROMA	P.218.02	21/01/2002	33.301,14	6.184,06
434	ROMA	P.219.00	07/02/2002	37.329,50	6.385,47
435	ROMA	P.220.01	11/02/2002	25.822,84	5.810,14
436	ROMA	P.220.02	11/02/2002	11.362,05	4.777,22
437	ROMA	P.221.01	14/02/2002	41.419,84	6.589,99
438	ROMA	P.221.02	14/02/2002	51.645,69	7.101,28
439	SANTA MARINELLA	P.001.00	19/02/2002	9.721,78	4.367,16
440	ROMA	P.222.00	20/02/2002	19.625,32	5.500,26
441	SEZZE	P.006.00	20/02/2002	38.734,27	6.455,71
442	ROMA	P.223.03	21/02/2002	2.840,51	2.646,84
443	ROMA	P.223.04	21/02/2002	12.911,42	5.164,57
444	ROMA	P.224.00	25/02/2002	48.340,46	6.936,02
445	SANTA MARINELLA	P.002.00	27/02/2002	42.969,21	6.667,46
446	ROMA	P.225.01	28/02/2002	51.645,69	7.101,28
447	ROMA	P.225.02	28/02/2002	23.240,56	5.681,03
448	FROSINONE	P.011.00	01/03/2002	3.770,13	2.879,24
449	ROMA	P.226.01	01/03/2002	30.953,65	6.066,68
450	ROMA	P.226.02	01/03/2002	51.645,69	7.101,28
451	ROMA	P.226.04	01/03/2002	22.000,00	5.619,00
452	ROMA	P.227.00	14/03/2002	5.500,00	3.311,71
453	SORA	P.002.00	14/03/2002	23.240,56	5.681,03
454	ROMA	P.228.00	21/03/2002	39.251,04	6.481,55
455	ROMA	P.229.00	25/03/2002	4.338,24	3.021,27
456	VELLETRI	P.003.00	28/03/2002	28.600,00	5.949,00
457	CARPINETO ROMANO	P.002.00	29/03/2002	4.131,66	2.969,62
458	ROMA	P.230.00	18/04/2002	23.240,56	5.681,03
459	FIUMICINO	P.004.00	29/05/2002	32.764,02	6.157,20
460	ANAGNI	P.002.00	12/06/2002	7.000,00	3.686,71
461	CERVETERI	P.003.00	21/06/2002	13.000,00	5.169,00
462	MONTEPORZIO CATONE	P.002.00	28/06/2002	5.800,00	3.386,71
463	ROMA	P.231.00	11/07/2002	6.240,00	3.496,71
464	ROMA	P.232.00	22/07/2002	37.598,06	6.398,90
465	ROMA	P.233.01	29/07/2002	40.300,00	6.534,00
466	ROMA	P.233.02	29/07/2002	46.482,00	6.843,10
467	ROMA	P.234.00	01/08/2002	7.520,00	3.816,71
468	TARQUINIA	P.002.00	01/08/2002	10.000,00	4.436,71
469	ROMA	P.235.00	05/08/2002	7.500,00	3.811,71
470	ROMA	P.236.00	08/08/2002	44.824,00	6.760,20

g  
 Sh  
 E  
 M

471	CORCHIANO	P.001.00	05/09/2002	7.375,60	3.780,61
472	ROMA	P.237.00	05/09/2002	4.800,00	3.136,71
473	ROMA	P.238.00	09/09/2002	5.450,00	3.299,21
474	APRILIA	P.003.00	23/09/2002	34.089,00	6.223,45
475	LATINA	P.011.00	24/09/2002	12.500,00	5.061,71
476	ROMA	P.239.00	10/10/2002	29.463,20	5.992,16
477	ANZIO	P.002.00	15/10/2002	150,00	150,00
478	ROMA	P.240.00	17/10/2002	38.115,00	6.424,75
479	RIETI	P.014.00	21/10/2002	85.000,00	7.101,28
480	ROMA	P.241.01	21/10/2002	9.502,81	4.312,41
481	ROMA	P.241.02	21/10/2002	41.500,00	6.594,00
482	ROMA	P.242.00	07/11/2002	37.700,00	6.404,00
483	FIUMICINO	P.005.00	13/11/2002	10.156,50	4.475,84
484	ROMA	P.243.00	14/11/2002	1.282,32	1.282,32
485	CIVITAVECCHIA	P.009.00	20/11/2002	47.866,14	6.912,31
486	ROMA	P.244.01	02/12/2002	44.000,00	6.719,00
487	ROMA	P.244.02	02/12/2002	41.500,00	6.594,00
488	ROMA	P.245.00	12/12/2002	12.085,09	4.957,98
489	SANTA MARINELLA	P.003.00	16/01/2003	5.112,92	3.214,94
490	GUIDONIA MONTECELIO	P.003.00	20/01/2003	9.600,00	4.336,71
491	FIUMICINO	P.006.00	24/01/2003	8.500,00	4.061,71
492	LATINA	P.012.00	28/01/2003	9.200,00	4.236,71
493	LATINA	P.013.00	29/01/2003	22.737,52	5.655,88
494	ROMA	P.246.01	06/02/2003	49.192,00	6.978,60
495	ROMA	P.246.02	06/02/2003	23.800,00	5.709,00
496	ROMA	P.246.03	06/02/2003	51.645,69	7.101,28
497	ROMA	P.246.04	06/02/2003	42.000,00	6.619,00
498	FIUMICINO	P.007.00	13/02/2003	8.112,00	3.964,71
499	ROMA	P.247.01	13/02/2003	50.960,00	7.067,00
500	ROMA	P.247.02	13/02/2003	42.968,64	6.667,43
501	RIETI	P.015.00	19/02/2003	16.000,00	5.319,00
502	LATINA	P.014.00	21/02/2003	33.569,00	6.197,45
503	ROMA	P.248.01	24/02/2003	550,00	550,00
504	ROMA	P.248.02	24/02/2003	7.280,00	3.756,71
505	ROMA	P.248.03	24/02/2003	25.000,00	5.769,00
506	MARINO	P.006.00	25/02/2003	21.500,00	5.594,00
507	BLERA	P.001.00	26/02/2003	5.600,00	3.336,71
508	GENZANO DI ROMA	P.006.00	27/02/2003	9.800,00	4.386,71
509	ROMA	P.249.01	27/02/2003	9.500,00	4.311,71
510	ROMA	P.249.02	27/02/2003	8.800,00	4.136,71
511	ROMA	P.249.03	27/02/2003	10.000,00	4.436,71
512	ROMA	P.249.04	27/02/2003	51.645,69	7.101,28
513	ROMA	P.249.05	27/02/2003	51.645,69	7.101,28
514	ROMA	P.249.06	27/02/2003	6.240,00	3.496,71
515	ROMA	P.249.07	27/02/2003	51.645,69	7.101,28
516	ROMA	P.249.08	27/02/2003	9.254,00	4.250,21
517	ROMA	P.249.09	27/02/2003	14.388,40	5.238,42
518	ROMA	P.249.10	27/02/2003	51.645,69	7.101,28
519	SANTA MARINELLA	P.004.00	27/02/2003	2.900,00	2.661,71
520	APRILIA	P.004.00	28/02/2003	20.000,00	5.519,00
521	SANT'ELIA FIUMERAPIDO	P.001.00	28/02/2003	25.000,00	5.769,00
522	ROMA	P.250.01	03/03/2003	47.736,00	6.905,80
523	ROMA	P.250.02	03/03/2003	6.240,00	3.496,71
524	ROMA	P.250.03	03/03/2003	8.000,00	3.936,71
525	ROMA	P.250.04	03/03/2003	16.588,00	5.348,40
526	ROMA	P.250.05	03/03/2003	4.160,00	2.976,71
527	ROMA	P.250.06	03/03/2003	2.600,00	2.586,71
528	ROMA	P.250.07	03/03/2003	3.370,00	2.779,21
529	ROMA	P.250.08	03/03/2003	41.596,00	6.598,80
				<b>TOTALE</b>	<b>2.459.037,97</b>



Handwritten signatures and initials are present at the bottom right of the page, including a large stylized signature and the initials 'SM'.

## ALLEGATO "B"

## Domande da finanziare presentate ai sensi della Legge n. 13/1989


## Invalidità Totale graduatoria 2003 – Invalidità parziale graduatoria 2001

	COMUNE	Codice domanda	Data domanda	Spesa prevista	Contributo previsto
1	ALATRI	T.020.01	19/01/2000	4.923,60	3.167,61
2	PIGLIO	T.004.00	01/03/2002	12.911,42	5.164,57
3	ROMA	T.513.01	18/04/2002	6.508,32	3.563,79
4	ROMA	T.513.02	18/04/2002	19.625,36	5.500,27
5	NEPI	T.006.00	19/04/2002	6.444,88	3.547,93
6	ROMA	T.514.00	23/04/2002	2.045,17	2.045,17
7	ROMA	T.515.00	02/05/2002	43.382,38	6.688,12
8	ALLUMIERE	T.007.00	04/05/2002	25.822,84	5.810,14
9	ROMA	T.516.01	06/05/2002	8.325,28	4.018,03
10	ROMA	T.516.02	06/05/2002	1.800,00	1.800,00
11	FIAMIGNANO	T.002.01	07/05/2002	7.500,00	3.811,71
12	GENZANO DI ROMA	T.018.00	07/05/2002	11.232,00	4.744,71
13	FIUMICINO	T.016.00	09/05/2002	47.100,86	6.874,04
14	ROMA	T.517.00	09/05/2002	6.461,52	3.552,09
15	PALOMBARA SABINA	T.006.00	10/05/2002	5.000,00	3.186,71
16	LATINA	T.039.00	13/05/2002	2.584,00	2.582,71
17	ROMA	T.518.00	13/05/2002	1.383,20	1.383,20
18	CASSINO	T.014.00	14/05/2002	11.400,00	4.786,71
19	GENZANO DI ROMA	T.017.00	14/05/2002	7.000,00	3.686,71
20	ROMA	T.519.01	16/05/2002	42.969,21	6.667,46
21	ROMA	T.519.02	16/05/2002	6.448,00	3.548,71
22	ROMA	T.520.00	23/05/2002	22.880,00	5.663,00
23	MONTEPORZIO CATONE	T.004.00	27/05/2002	10.000,00	4.436,71
24	ROMA	T.521.00	28/05/2002	8.500,00	4.061,71
25	ROMA	T.522.01	30/05/2002	14.553,76	5.246,69
26	ROMA	T.522.02	30/05/2002	42.350,00	6.636,50
27	STRANGOLAGALLI	T.004.00	31/05/2002	12.911,42	5.164,57
28	CARBOGNANO	T.004.00	03/06/2002	18.000,00	5.419,00
29	NETTUNO	T.022.00	03/06/2002	2.600,00	2.586,71
30	ROMA	T.523.00	03/06/2002	28.221,27	5.930,06
31	ROMA	T.524.01	06/06/2002	26.000,00	5.819,00
32	ROMA	T.524.02	06/06/2002	1.040,00	1.040,00
33	ACQUAPENDENTE	T.002.01	08/06/2002	16.000,00	5.319,00
34	ACQUAPENDENTE	T.002.02	08/06/2002	22.000,00	5.619,00
35	PESCOROCCIANO	T.002.00	08/06/2002	6.000,00	3.436,71
36	ALBANO LAZIALE	T.012.00	10/06/2002	51.646,00	7.101,28
37	ANAGNI	T.011.00	12/06/2002	7.000,00	3.686,71
38	ROMA	T.525.01	13/06/2002	7.103,20	3.712,51
39	ROMA	T.525.02	13/06/2002	2.600,00	2.586,71
40	ROMA	T.525.03	13/06/2002	2.080,00	2.080,00
41	ROMA	T.525.04	13/06/2002	15.139,04	5.275,95
42	ROMA	T.526.00	17/06/2002	5.773,04	3.379,97
43	ROMA	T.527.00	20/06/2002	51.359,87	7.086,99
44	ROMA	T.528.01	24/06/2002	1.144,00	1.144,00
45	ROMA	T.528.02	24/06/2002	10.712,00	4.614,71
46	LADISPOLI	T.006.00	26/06/2002	10.000,00	4.436,71
47	ROMA	T.529.00	08/07/2002	8.330,50	4.019,34
48	ROMA	T.530.01	11/07/2002	9.399,52	4.286,59
49	ROMA	T.530.02	11/07/2002	6.216,92	3.490,94
50	ALLUMIERE	T.008.00	13/07/2002	55.000,00	7.101,28
51	ROMA	T.531.01	18/07/2002	5.317,52	3.266,09
52	ROMA	T.531.02	18/07/2002	37.752,84	6.406,64
53	LENOLA	T.005.00	22/07/2002	6.507,00	3.563,46
54	ROMA	T.532.01	22/07/2002	48.018,10	6.919,90
55	ROMA	T.532.02	22/07/2002	45.448,21	6.791,41
56	ROMA	T.532.03	22/07/2002	42.162,64	6.627,13
57	ROMA	T.532.04	22/07/2002	5.075,74	3.205,65
58	SAN GREGORIO DA SASSOLA	T.001.00	22/07/2002	5.800,00	3.386,71
59	MINTURNO	T.004.00	23/07/2002	13.125,00	5.175,25
60	FIUMICINO	T.017.00	24/07/2002	312,00	312,00
61	ROMA	T.533.00	25/07/2002	5.720,00	3.366,71
62	MONTALTO DI CASTRO	T.017.00	27/07/2002	12.991,42	5.168,67

G

ALLEG. alla DELIB. N. 671

DEL 30 LUG. 2004



G


S

E


M

63	ROMA	T.534.00	29/07/2002	10.205,19	4.488,01
64	ROMA	T.535.00	01/08/2002	10.296,00	4.510,71
65	BOLSENA	T.001.00	02/08/2002	7.868,64	3.903,87
66	ROMA	T.536.01	05/08/2002	14.560,00	5.247,00
67	ROMA	T.536.02	05/08/2002	1.088,80	1.088,80
68	ROMA	T.536.03	05/08/2002	4.300,00	3.011,71
69	SACROFANO	T.001.01	08/08/2002	10.700,00	4.611,71
70	SACROFANO	T.001.02	08/08/2002	1.250,00	1.250,00
71	FIUMICINO	T.018.00	09/08/2002	40.000,00	6.519,00
72	SANTA MARINELLA	T.004.00	12/08/2002	3.647,30	2.848,54
73	ROMA	T.537.00	29/08/2002	51.645,69	7.101,28
74	CECCANO	T.023.00	30/08/2002	51.600,00	7.099,00
75	ORIOLO ROMANO	T.001.00	31/08/2002	13.000,00	5.169,00
76	ROMA	T.538.00	03/09/2002	6.445,38	3.548,06
77	ROMA	T.539.00	05/09/2002	8.150,00	3.974,21
78	LATINA	T.040.00	06/09/2002	33.500,00	6.194,00
79	ROMA	T.540.00	06/09/2002	5.371,15	3.279,50
80	VICOVARO	T.002.00	06/09/2002	5.750,00	3.374,21
81	MANZIANA	T.006.00	09/09/2002	9.668,00	4.353,71
82	ARTENA	T.009.00	10/09/2002	20.679,36	5.552,97
83	ALATRI	T.024.00	11/09/2002	15.000,00	5.269,00
84	ROMA	T.541.00	12/09/2002	7.488,00	3.808,71
85	ROMA	T.542.00	16/09/2002	6.500,00	3.561,71
86	VITORCHIANO	T.002.01	17/09/2002	7.693,00	3.859,96
87	VITORCHIANO	T.002.02	17/09/2002	8.400,00	4.036,71
88	MARCELLINA	T.003.00	18/09/2002	15.000,00	5.269,00
89	ROMA	T.543.01	19/09/2002	38.000,00	6.419,00
90	ROMA	T.543.02	19/09/2002	6.760,00	3.626,71
91	ROMA	T.543.03	19/09/2002	4.730,78	3.119,41
92	ROMA	T.543.04	19/09/2002	22.500,00	5.644,00
93	TERRACINA	T.022.00	20/09/2002	11.463,79	4.802,66
94	ROMA	T.544.00	23/09/2002	4.190,16	2.984,25
95	TERRACINA	T.023.00	23/09/2002	7.300,00	3.761,71
96	ROMA	T.545.00	25/09/2002	3.120,00	2.716,71
97	MANZIANA	T.007.00	27/09/2002	10.200,00	4.486,71
98	LANUVIO	T.005.00	30/09/2002	9.399,10	4.286,49
99	ROMA	T.546.01	30/09/2002	6.240,00	3.496,71
100	ROMA	T.546.02	30/09/2002	51.645,69	7.101,28
101	VITERBO	T.040.00	02/10/2002	8.593,84	4.085,17
102	ROMA	T.547.01	07/10/2002	51.000,00	7.069,00
103	ROMA	T.547.02	07/10/2002	6.240,00	3.496,71
104	CICILIANO	T.002.00	09/10/2002	4.119,60	2.966,61
105	ROMA	T.548.01	10/10/2002	1.248,00	1.248,00
106	ROMA	T.549.01	17/10/2002	21.503,29	5.594,16
107	ROMA	T.549.02	17/10/2002	5.900,00	3.411,71
108	ROMA	T.550.01	21/10/2002	3.479,84	2.806,67
109	ROMA	T.550.02	21/10/2002	45.706,00	6.804,30
110	ROMA	T.550.03	21/10/2002	51.645,69	7.101,28
111	ROMA	T.550.04	21/10/2002	3.796,00	2.885,71
112	LATINA	T.041.00	22/10/2002	10.000,00	4.436,71
113	VITERBO	T.040.01	22/10/2002	4.150,00	2.974,21
114	LATINA	T.042.00	30/10/2002	1.932,00	1.932,00
115	FONTANA LIRI	T.008.00	31/10/2002	58.700,00	7.101,28
116	ROMA	T.551.00	31/10/2002	30.480,00	6.043,00
117	CECCANO	T.024.00	02/11/2002	11.625,00	4.842,96
118	ROMA	T.552.00	04/11/2002	6.240,00	3.496,71
119	APRILIA	T.014.00	06/11/2002	26.583,00	5.848,15
120	ROMA	T.553.01	07/11/2002	5.545,00	3.322,96
121	ROMA	T.553.02	07/11/2002	27.941,43	5.916,07
122	ROMA	T.553.03	07/11/2002	5.980,00	3.431,71
123	NETTUNO	T.023.00	08/11/2002	5.000,00	3.186,71
124	VITERBO	T.041.00	08/11/2002	5.000,00	3.186,71
125	GUIDONIA MONTECELIO	T.014.00	11/11/2002	20.800,00	5.559,00
126	ROMA	T.554.01	11/11/2002	3.222,69	2.742,38
127	ROMA	T.554.02	11/11/2002	6.500,00	3.561,71
128	ROMA	T.554.03	11/11/2002	16.900,00	5.364,00
129	SUPINO	T.004.00	12/11/2002	12.911,42	5.164,57
130	CASSINO	T.015.00	15/11/2002	7.969,56	3.929,10

g  
  
MM



131	PONTINIA	T.007.00	18/11/2002	23.240,56	5.681,03
132	ROMA	T.555.00	18/11/2002	10.322,00	4.517,21
133	ANZIO	T.009.00	19/11/2002	2.500,00	2.500,00
134	ARTENA	T.010.00	21/11/2002	23.380,00	5.688,00
135	ROMA	T.556.01	21/11/2002	4.680,00	3.106,71
136	ROMA	T.556.02	21/11/2002	1.248,00	1.248,00
137	ARPINO	T.011.01	22/11/2002	3.500,00	2.811,71
138	ARPINO	T.011.02	22/11/2002	4.000,00	2.936,71
139	ROMA	T.557.00	27/11/2002	7.000,00	3.686,71
140	ARTENA	T.011.00	28/11/2002	5.200,00	3.236,71
141	ROMA	T.558.01	28/11/2002	44.000,00	6.719,00
142	ROMA	T.558.02	28/11/2002	51.645,69	7.101,28
143	ROMA	T.559.01	02/12/2002	8.550,00	4.074,21
144	ROMA	T.559.02	02/12/2002	6.750,00	3.624,21
145	ROMA	T.559.03	02/12/2002	43.832,32	6.710,62
146	CIVITAVECCHIA	T.028.01	03/12/2002	8.500,00	4.061,71
147	CISTERNA DI LATINA	T.011.00	04/12/2002	9.235,57	4.245,60
148	ROMA	T.560.01	09/12/2002	5.588,00	3.333,71
149	ROMA	T.560.02	09/12/2002	16.619,20	5.349,96
150	CASSINO	T.016.00	10/12/2002	8.834,99	4.145,46
151	CIAMPINO	T.018.00	17/12/2002	25.716,00	5.804,80
152	ROMA	T.561.01	19/12/2002	49.414,61	6.989,73
153	ROMA	T.561.02	19/12/2002	25.064,00	5.772,20
154	LATINA	T.043.00	23/12/2002	10.000,00	4.436,71
155	ROMA	T.562.00	23/12/2002	12.700,00	5.111,71
156	CIVITAVECCHIA	T.028.02	31/12/2002	12.896,00	5.160,71
157	ROMA	T.563.00	02/01/2003	16.000,00	5.319,00
158	VARCO SABINO	T.001.00	08/01/2003	12.900,00	5.161,71
159	ROMA	T.564.01	09/01/2003	1.050,00	1.050,00
160	ROMA	T.564.02	09/01/2003	11.000,00	4.686,71
161	ROMA	T.564.03	09/01/2003	7.072,00	3.704,71
162	ROMA	T.565.01	13/01/2003	21.000,00	5.569,00
163	ROMA	T.565.02	13/01/2003	14.190,00	5.228,50
164	BOLSENA	T.002.00	15/01/2003	9.240,40	4.246,81
165	LADISPOLI	T.007.00	15/01/2003	25.822,24	5.810,11
166	ROMA	T.566.01	16/01/2003	6.400,00	3.536,71
167	ROMA	T.566.02	16/01/2003	6.930,00	3.669,21
168	ROMA	T.566.03	16/01/2003	15.600,00	5.299,00
169	GAVIGNANO	T.004.00	20/01/2003	12.250,00	4.999,21
170	ROMA	T.567.01	20/01/2003	48.030,49	6.920,52
171	ROMA	T.567.02	20/01/2003	18.276,08	5.432,80
172	BLERA	T.003.00	21/01/2003	6.450,00	3.549,21
173	CECCANO	T.025.00	21/01/2003	2.400,00	2.400,00
174	MINTURNO	T.005.00	21/01/2003	25.847,41	5.811,37
175	SERMONETA	T.001.01	21/01/2003	3.873,43	2.905,07
176	SERMONETA	T.001.02	21/01/2003	16.000,00	5.319,00
177	ROMA	T.568.01	23/01/2003	9.713,60	4.365,11
178	ROMA	T.568.02	23/01/2003	1.144,00	1.144,00
179	ROMA	T.568.03	23/01/2003	29.889,60	6.013,48
180	LATINA	T.044.00	24/01/2003	7.500,00	3.811,71
181	ROMA	T.569.00	27/01/2003	2.600,00	2.586,71
182	CANTALICE	T.014.00	29/01/2003	4.910,00	3.164,21
183	CITTADUCALE	T.008.00	29/01/2003	18.000,00	5.419,00
184	SEZZE	T.021.00	29/01/2003	2.582,00	2.582,00
185	FROSINONE	T.027.00	30/01/2003	6.200,00	3.486,71
186	ROMA	T.570.01	30/01/2003	2.308,80	2.308,80
187	ROMA	T.570.02	30/01/2003	6.240,00	3.496,71
188	CANTALICE	T.015.00	31/01/2003	4.000,00	2.936,71
189	LATINA	T.045.00	31/01/2003	10.000,00	4.436,71
190	SAN CESAREO	T.002.01	31/01/2003	6.000,00	3.436,71
191	SAN CESAREO	T.002.02	31/01/2003	21.000,00	5.569,00
192	CIVITAVECCHIA	T.029.00	03/02/2003	5.000,00	3.186,71
193	COLLEFERRO	T.005.00	03/02/2003	13.400,00	5.189,00
194	FORMIA	T.015.00	04/02/2003	6.152,64	3.474,87
195	FORANO	T.001.00	06/02/2003	9.500,00	4.311,71
196	ROMA	T.571.01	06/02/2003	800,00	800,00
197	ROMA	T.571.02	06/02/2003	7.000,00	3.686,71
198	ROMA	T.571.03	06/02/2003	6.240,00	3.496,71

g  
  
 MM

199	ROMA	T.571.04	06/02/2003	51.645,69	7.101,28
200	ROMA	T.571.05	06/02/2003	51.000,00	7.069,00
201	ROMA	T.571.06	06/02/2003	12.000,00	4.936,71
202	ROMA	T.571.07	06/02/2003	47.268,00	6.882,40
203	ROMA	T.571.08	06/02/2003	21.632,00	5.600,60
204	SORIANO NEL CIMINO	T.001.00	06/02/2003	4.755,00	3.125,46
205	SAN CESAREO	T.003.00	07/02/2003	3.185,00	2.732,96
206	LICENZA	T.001.00	10/02/2003	33.000,00	6.169,00
207	ROMA	T.572.00	10/02/2003	3.222,69	2.742,38
208	RONCIGLIONE	T.003.00	10/02/2003	18.804,24	5.459,21
209	MONTE SAN GIOVANNI CAMPANO	T.004.00	12/02/2003	17.580,00	5.398,00
210	CIAMPINO	T.019.00	13/02/2003	480,00	480,00
211	GUIDONIA MONTECELIO	T.015.00	13/02/2003	2.582,00	2.582,00
212	MONTELEONE SABINO	T.008.00	13/02/2003	5.164,57	3.227,85
213	ROMA	T.573.01	13/02/2003	15.444,00	5.291,20
214	ROMA	T.573.02	13/02/2003	51.645,69	7.101,28
215	ROMA	T.573.03	13/02/2003	51.645,69	7.101,28
216	TIVOLI	T.028.01	14/02/2003	7.280,00	3.756,71
217	TIVOLI	T.028.02	14/02/2003	46.675,00	6.852,75
218	ROMA	T.574.01	17/02/2003	15.600,00	5.299,00
219	ROMA	T.574.02	17/02/2003	384,00	384,00
220	ROMA	T.574.03	17/02/2003	9.700,00	4.361,71
221	MAENZA	T.002.00	18/02/2003	19.396,71	5.488,83
222	MONTEROTONDO	T.013.00	18/02/2003	24.275,00	5.732,75
223	NETTUNO	T.024.00	18/02/2003	12.000,00	4.936,71
224	VALENTANO	T.001.01	18/02/2003	4.966,09	3.178,23
225	VALENTANO	T.001.02	18/02/2003	3.175,00	2.730,46
226	GUIDONIA MONTECELIO	T.016.00	19/02/2003	51.700,00	7.101,28
227	MARCELLINA	T.004.00	19/02/2003	13.000,00	5.169,00
228	RIETI	T.043.00	19/02/2003	8.500,00	4.061,71
229	ALBANO LAZIALE	T.013.00	20/02/2003	14.000,00	5.219,00
230	CASTELNUOVO DI PORTO	T.002.00	20/02/2003	32.000,00	6.119,00
231	ISOLA DEL LIRI	T.009.00	20/02/2003	15.640,00	5.301,00
232	NETTUNO	T.025.00	20/02/2003	38.500,00	6.444,00
233	ROMA	T.575.01	20/02/2003	3.300,00	2.761,71
234	ROMA	T.575.02	20/02/2003	7.009,60	3.689,11
235	ROMA	T.575.03	20/02/2003	4.415,00	3.040,46
236	ROMA	T.575.04	20/02/2003	14.081,60	5.223,08
237	ROMA	T.575.05	20/02/2003	7.373,60	3.780,11
238	ROMA	T.575.06	20/02/2003	23.023,44	5.670,17
239	ROMA	T.575.07	20/02/2003	7.904,00	3.912,71
240	ROMA	T.575.08	20/02/2003	16.848,00	5.361,40
241	ROMA	T.575.09	20/02/2003	18.000,00	5.419,00
242	TERELLE	T.006.00	20/02/2003	2.685,58	2.608,11
243	CASTEL MADAMA	T.002.00	21/02/2003	22.000,00	5.619,00
244	FIUMICINO	T.019.00	21/02/2003	34.037,00	6.220,85
245	CECCANO	T.026.01	22/02/2003	3.500,00	2.811,71
246	CECCANO	T.026.02	22/02/2003	13.000,00	5.169,00
247	JENNE	T.003.00	22/02/2003	20.000,00	5.519,00
248	ALLUMIERE	T.009.00	24/02/2003	20.000,00	5.519,00
249	LATINA	T.046.00	24/02/2003	8.000,00	3.936,71
250	ROMA	T.576.01	24/02/2003	8.944,00	4.172,71
251	ROMA	T.576.02	24/02/2003	15.195,44	5.278,77
252	ROMA	T.576.03	24/02/2003	7.976,80	3.930,91
253	ROMA	T.576.04	24/02/2003	6.240,00	3.496,71
254	ROMA	T.576.05	24/02/2003	4.160,00	2.976,71
255	ROMA	T.576.06	24/02/2003	50.000,00	7.019,00
256	ROMA	T.576.07	24/02/2003	1.716,00	1.716,00
257	ROMA	T.576.08	24/02/2003	7.444,32	3.797,79
258	ROMA	T.576.09	24/02/2003	16.085,32	5.323,26
259	TOLFA	T.007.00	24/02/2003	11.000,00	4.686,71
260	TUSCANIA	T.008.00	24/02/2003	3.436,71	2.795,89
261	CIVITAVECCHIA	T.030.00	25/02/2003	6.063,20	3.452,51
262	MONTEROTONDO	T.014.00	25/02/2003	1.700,00	1.700,00
263	NETTUNO	T.026.00	25/02/2003	15.493,70	5.293,68
264	AFFILE	T.002.00	26/02/2003	7.436,61	3.795,86
265	ALATRI	T.025.00	26/02/2003	30.000,00	6.019,00
266	ALATRI	T.025.01	26/02/2003	25.822,00	5.810,10

Handwritten signature and initials in the bottom right corner of the page.

267	ANAGNI	T.012.00	26/02/2003	19.578,00	5.497,90
268	GUIDONIA MONTECELIO	T.017.00	26/02/2003	8.716,24	4.115,77
269	MINTURNO	T.006.00	26/02/2003	20.000,00	5.519,00
270	MONTEPOLI DI SABINA	T.003.00	26/02/2003	3.500,00	2.811,71
271	SEZZE	T.022.00	26/02/2003	2.582,00	2.582,00
272	TIVOLI	T.029.00	26/02/2003	50.000,00	7.019,00
273	ALATRI	T.026.00	27/02/2003	13.663,52	5.202,17
274	ARCE	T.007.00	27/02/2003	12.500,00	5.061,71
275	ARPINO	T.012.00	27/02/2003	9.398,00	4.286,21
276	CASTEL MADAMA	T.003.00	27/02/2003	35.000,00	6.269,00
277	CIAMPINO	T.020.00	27/02/2003	22.200,00	5.629,00
278	FROSINONE	T.028.00	27/02/2003	3.099,00	2.711,46
279	GUIDONIA MONTECELIO	T.018.01	27/02/2003	43.680,00	6.703,00
280	GUIDONIA MONTECELIO	T.018.02	27/02/2003	3.892,40	2.909,81
281	MONTALTO DI CASTRO	T.018.00	27/02/2003	15.000,00	5.269,00
282	MONTELEONE SABINO	T.009.00	27/02/2003	2.582,28	2.582,28
283	MONTEROTONDO	T.015.00	27/02/2003	6.600,00	3.586,71
284	PONTINIA	T.008.01	27/02/2003	9.683,57	4.357,60
285	PONTINIA	T.008.02	27/02/2003	15.039,82	5.270,99
286	PRIVERNO	T.009.00	27/02/2003	25.000,00	5.769,00
287	ROMA	T.577.01	27/02/2003	9.700,00	4.361,71
288	ROMA	T.577.02	27/02/2003	20.699,12	5.553,96
289	ROMA	T.577.03	27/02/2003	5.950,00	3.424,21
290	ROMA	T.577.04	27/02/2003	30.316,00	6.034,80
291	ROMA	T.577.05	27/02/2003	1.425,42	1.425,42
292	ROMA	T.577.06	27/02/2003	49.715,36	7.004,77
293	ROMA	T.577.07	27/02/2003	18.512,00	5.444,60
294	ROMA	T.577.08	27/02/2003	12.480,00	5.056,71
295	ROMA	T.577.09	27/02/2003	6.065,28	3.453,03
296	ROMA	T.577.10	27/02/2003	48.135,00	6.925,75
297	ROMA	T.577.11	27/02/2003	11.300,00	4.761,71
298	ROMA	T.577.12	27/02/2003	2.169,12	2.169,12
299	ROMA	T.577.13	27/02/2003	5.800,00	3.386,71
300	ROMA	T.577.14	27/02/2003	51.645,69	7.101,28
301	ROMA	T.577.15	27/02/2003	7.202,00	3.737,21
302	ROMA	T.577.16	27/02/2003	15.600,00	5.299,00
303	ROMA	T.577.17	27/02/2003	6.240,00	3.496,71
304	ROMA	T.577.18	27/02/2003	6.240,00	3.496,71
305	ROMA	T.577.19	27/02/2003	51.645,69	7.101,28
306	ROMA	T.577.20	27/02/2003	6.240,00	3.496,71
307	ROMA	T.577.21	27/02/2003	2.582,28	2.582,28
308	ROMA	T.577.22	27/02/2003	17.888,00	5.413,40
309	ROMA	T.577.23	27/02/2003	50.600,00	7.049,00
310	ROMA	T.577.24	27/02/2003	4.000,00	2.936,71
311	ROMA	T.577.25	27/02/2003	2.392,00	2.392,00
312	ROMA	T.577.26	27/02/2003	10.500,00	4.561,71
313	ROMA	T.577.27	27/02/2003	10.400,00	4.536,71
314	ROMA	T.577.28	27/02/2003	49.000,00	6.969,00
315	ROMA	T.577.29	27/02/2003	2.685,57	2.608,10
316	ROMA	T.577.30	27/02/2003	17.467,75	5.392,39
317	SAMBUCI	T.001.00	27/02/2003	7.384,80	3.782,91
318	SONNINO	T.004.00	27/02/2003	5.067,46	3.203,58
319	TIVOLI	T.030.01	27/02/2003	5.000,00	3.186,71
320	TIVOLI	T.030.02	27/02/2003	55.000,00	7.101,28
321	AMATRICE	T.005.00	28/02/2003	4.834,03	3.145,22
322	ANAGNI	T.013.00	28/02/2003	9.450,00	4.299,21
323	CARPINETO ROMANO	T.015.00	28/02/2003	16.000,00	5.319,00
324	CELLENO	T.001.00	28/02/2003	10.700,00	4.611,71
325	CIAMPINO	T.021.00	28/02/2003	41.316,00	6.584,80
326	COLLEFERRO	T.006.00	28/02/2003	21.000,00	5.569,00
327	FERENTINO	T.020.00	28/02/2003	13.465,00	5.192,25
328	LATINA	T.047.00	28/02/2003	10.000,00	4.436,71
329	LEONESSA	T.007.00	28/02/2003	18.000,00	5.419,00
330	MAGLIANO ROMANO	T.002.00	28/02/2003	10.000,00	4.436,71
331	MONTEROTONDO	T.016.00	28/02/2003	20.000,00	5.519,00
332	MONTEPOLI DI SABINA	T.004.00	28/02/2003	38.734,27	6.455,71
333	POGGIO MIRTETO	T.004.00	28/02/2003	15.000,00	5.269,00
334	ROCCA DI PAPA	T.007.00	28/02/2003	8.704,80	4.112,91

Handwritten signature and initials in the bottom right corner of the page.



335	SAN CESAREO	T.004.00	28/02/2003	22.000,00	5.619,00
336	SANT'ELIA FIUMERAPIDO	T.013.00	28/02/2003	30.000,00	6.019,00
337	SERMONETA	T.002.00	28/02/2003	2.582,28	2.582,28
338	STRANGOLAGALLI	T.005.00	28/02/2003	12.760,00	5.126,71
339	VETRALLA	T.015.01	28/02/2003	25.000,00	5.769,00
340	VETRALLA	T.015.02	28/02/2003	6.000,00	3.436,71
341	VITERBO	T.042.00	28/02/2003	8.500,00	4.061,71
342	GRAFFIGNANO	T.002.00	01/03/2003	15.493,00	5.293,65
343	MONTE SAN GIOVANNI CAMPANO	T.005.00	01/03/2003	20.000,00	5.519,00
344	ONANO	T.002.00	01/03/2003	5.630,00	3.344,21
345	AUSONIA	T.003.00	03/03/2003	2.500,00	2.500,00
346	LANUVIO	T.006.00	03/03/2003	10.036,00	4.445,71
347	ROMA	T.578.01	03/03/2003	6.656,00	3.600,71
348	ROMA	T.578.02	03/03/2003	50.000,00	7.019,00
349	ROMA	T.578.03	03/03/2003	3.640,00	2.846,71
350	ROMA	T.578.04	03/03/2003	2.676,27	2.605,78
351	ROMA	T.578.05	03/03/2003	6.240,00	3.496,71
352	ROMA	T.578.06	03/03/2003	18.720,00	5.455,00
353	ROMA	T.578.07	03/03/2003	23.000,00	5.669,00
354	ROMA	T.578.08	03/03/2003	51.645,69	7.101,28
355	ROMA	T.578.09	03/03/2003	1.768,00	1.768,00
356	ROMA	T.578.10	03/03/2003	7.839,94	3.896,70
357	ROMA	T.578.11	03/03/2003	51.645,69	7.101,28
358	ROMA	T.578.12	03/03/2003	8.000,00	3.936,71
359	ROMA	T.578.13	03/03/2003	39.102,00	6.474,10
360	ROMA	T.578.14	03/03/2003	51.645,69	7.101,28
361	ROMA	T.578.15	03/03/2003	1.100,00	1.100,00
362	ROMA	P.172.00	07/03/2000	39.209,41	6.479,47
363	ROMA	P.173.00	09/03/2000	8.263,31	4.002,54
364	ROMA	P.174.00	10/03/2000	51.645,69	7.101,28
365	ROMA	P.175.00	30/03/2000	17.043,08	5.371,15
366	LADISPOLI	P.004.00	08/04/2000	12.353,65	5.025,13
367	ROMA	P.177.00	15/06/2000	5.422,80	3.292,41
368	ROMA	P.179.00	10/07/2000	28.405,13	5.939,25
369	ROMA	P.180.00	25/07/2000	39.508,95	6.494,45
370	VETRALLA	P.003.00	07/09/2000	18.592,45	5.448,62
371	ROMA	P.181.00	28/09/2000	1.549,37	1.549,37
372	CIVITAVECCHIA	P.005.00	17/10/2000	20.348,40	5.536,42
373	ROMA	P.183.01	02/11/2000	4.131,66	2.969,63
374	ROMA	P.184.00	16/11/2000	516,46	516,46
375	ROMA	P.185.01	23/11/2000	7.412,19	3.789,76
376	ROMA	P.185.02	23/11/2000	40.283,64	6.533,18
377	RIETI	P.011.00	28/11/2000	8.701,27	4.112,03
378	ROMA	P.187.00	04/12/2000	18.075,99	5.422,80
379	RIETI	P.012.00	20/12/2000	8.779,77	4.131,66
380	ROMA	P.188.00	28/12/2000	5.681,03	3.356,97
381	ROMA	P.189.00	16/01/2001	8.263,31	4.002,54
382	ROMA	P.190.00	23/01/2001	46.000,82	6.819,04
383	ROMA	P.191.00	29/01/2001	9.038,00	4.196,21
384	VETRALLA	P.004.00	31/01/2001	7.746,85	3.873,43
385	ROMA	P.192.00	01/02/2001	46.713,98	6.854,70
386	ROMA	P.193.00	05/02/2001	46.481,12	6.843,05
387	ARDEA	P.001.00	09/02/2001	8.779,77	4.131,65
388	ROMA	P.194.00	12/02/2001	25.822,84	5.810,14
389	FROSINONE	P.009.00	21/02/2001	7.746,85	3.873,43
390	ROMA	P.197.02	22/02/2001	9.038,00	4.196,21
391	ROMA	P.198.02	26/02/2001	51.645,69	7.101,28
392	MARINO	P.004.00	27/02/2001	22.207,65	5.629,38
393	ROMA	P.199.00	28/02/2001	3.615,20	2.840,51
394	TERRACINA	P.008.00	28/02/2001	37.598,06	6.398,90
395	ROMA	P.200.01	01/03/2001	33.301,14	6.184,05
396	ROMA	P.200.02	01/03/2001	9.668,07	4.353,73
397	ROMA	P.200.03	01/03/2001	14.770,67	5.257,53
398	TIVOLI	P.003.00	01/03/2001	53.711,52	7.101,28
				<b>TOTALE</b>	<b>1.789.226,98</b>



Handwritten signature and initials, including the number 874.

ALLEGATO "C"				
	PR	COMUNE	Contributi concessi (1)	Numero domande (2)
1	VT	ACQUAPENDENTE	10.938,00	2
2	RM	AFFILE	3.795,86	1
3	FR	ALATRI	25.467,88	5
4	RM	ALBANO LAZIALE	12.320,28	2
5	RM	ALLUMIERE	18.430,42	3
6	RI	AMATRICE	3.145,22	1
7	FR	ANAGNI	13.483,82	3
8	RM	ANZIO	2.500,00	1
9	LT	APRILIA	5.848,15	1
10	FR	ARCE	5.061,71	1
11	RM	ARDEA	4.131,65	1
12	FR	ARPINO	10.034,63	3
13	RM	ARTENA	14.477,68	3
14	FR	AUSONIA	2.500,00	1
15	VT	BLERA	3.549,21	1
16	VT	BOLSENA	8.150,68	2
17	RI	CANTALICE	6.100,92	2
18	VT	CARBOGNANO	5.419,00	1
19	RM	CARPINETO ROMANO	5.319,00	1
20	FR	CASSINO	12.861,27	3
21	RM	CASTEL MADAMA	11.888,00	2
22	RM	CASTELNUOVO DI PORTO	6.119,00	1
23	FR	CECCANO	22.322,67	5
24	VT	CELLENO	4.611,71	1
25	RM	CIAMPINO	18.498,60	4
26	RM	CICILIANO	2.966,61	1
27	LT	CISTERNA DI LATINA	4.245,60	1
28	RI	CITTADUCALE	5.419,00	1
29	RM	CIVITAVECCHIA	21.398,06	5
30	RM	COLLEFERRO	10.758,00	2
31	FR	FERENTINO	5.192,25	1
32	RI	FIAMIGNANO	3.811,71	1
33	RM	FIUMICINO	19.925,89	4
34	FR	FONTANA LIRI	7.101,28	1
35	RI	FORANO	4.311,71	1
36	LT	FORMIA	3.474,87	1
37	FR	FROSINONE	10.071,60	3
38	RM	GAVIGNANO	4.999,21	1
39	RM	GENZANO DI ROMA	8.431,42	2
40	VT	GRAFFIGNANO	5.293,65	1
41	RM	GUIDONIA MONTECELIO	28.970,86	6
42	FR	ISOLA DEL LIRI	5.301,00	1
43	RM	JENNE	5.519,00	1
44	RM	LADISPOLI	15.271,95	3
45	RM	LANUVIO	8.732,20	2
46	LT	LATINA	36.203,97	9
47	LT	LENOLA	3.563,46	1
48	RI	LEONESSA	5.419,00	1
49	RM	LICENZA	6.169,00	1
50	LT	MAENZA	5.488,83	1
51	RM	MAGLIANO ROMANO	4.436,71	1
52	RM	MANZIANA	8.840,42	2
53	RM	MARCELLINA	10.438,00	2
54	RM	MARINO	5.629,38	1
55	LT	MINTURNO	16.505,62	3
56	VT	MONTALTO DI CASTRO	10.437,57	2
57	FR	MONTE SAN GIOVANNI CAMPANO	10.917,00	2
58	RI	MONTELEONE SABINO	5.810,13	2
59	RM	MONTEPORZIO CATONE	4.436,71	1
60	RM	MONTEROTONDO	16.538,46	4
61	RI	MONTOPOLI DI SABINA	9.267,42	2
62	VT	NEPI	3.547,93	1
63	RM	NETTUNO	22.447,81	5


ALLEG. alla DELIB. N. 671  
 DEL 30 LUG. 2004



Handwritten signatures and initials, including 'SM' and 'SM4'.

64	VT	ONANO	3.344,21	1
65	VT	ORIOLO ROMANO	5.169,00	1
66	RM	PALOMBARA SABINA	3.186,71	1
67	RI	PESCOROCCHIANO	3.436,71	1
68	FR	PIGLIO	5.164,57	1
69	RI	POGGIO MIRTETO	5.269,00	1
70	LT	PONTINIA	15.309,62	3
71	LT	PRIVERNO	5.769,00	1
72	RI	RIETI	12.305,40	3
73	RM	ROCCA DI PAPA	4.112,91	1
74	RM	ROMA	924.171,66	206
75	VT	RONCIGLIONE	5.459,21	1
76	RM	SACROFANO	5.861,71	2
77	RM	SAMBUCI	3.782,91	1
78	RM	SAN CESAREO	17.357,67	4
79	RM	SAN GREGORIO DA SASSOLA	3.386,71	1
80	RM	SANTA MARINELLA	2.848,54	1
81	FR	SANTELIA FIUMERAPIDO	6.019,00	1
82	LT	SERMONETA	10.806,35	3
83	LT	SEZZE	5.164,00	2
84	LT	SONNINO	3.203,58	1
85	VT	SORIANO NEL CIMINO	3.125,46	1
86	FR	STRANGOLAGALLI	10.291,28	2
87	FR	SUPINO	5.164,57	1
88	FR	TERELLE	2.608,11	1
89	LT	TERRACINA	14.963,27	3
90	RM	TIVOLI	35.017,73	6
91	RM	TOLFA	4.686,71	1
92	VT	TUSCANIA	2.795,89	1
93	VT	VALENTANO	5.908,69	2
94	RI	VARCO SABINO	5.161,71	1
95	VT	VETRALLA	18.527,76	4
96	RM	VICOVARO	3.374,21	1
97	VT	VITERBO	14.307,80	4
98	VT	VITORCHIANO	7.896,67	2
		TOTALI	1.789.226,98	398

*R*



*AB*  
*SM*