

OGGETTO: L.R. 25 agosto 2003, n. 25.

Ripartizione fondo integrativo statale (art. 16 L. n. 390/91). € 13.899.540,80.

Interventi diritto agli studi universitari. Anno accademico 2003/2004. € 81.603.238,78.

LA GIUNTA REGIONALE

SU PROPOSTA dell'Assessore Scuola, Formazione e Lavoro;

VISTA la legge regionale 25 agosto 2003, n. 25 ed in particolare l'art. 25 che disciplina il regime transitorio;

VISTA la legge regionale 7 agosto 1998, n. 38, concernente l'organizzazione delle funzioni regionali e locali in materia di politiche attive per il lavoro e, in particolare, il Capo II ed il Capo III;

VISTA la legge regionale 11 dicembre 1998, n. 54, concernente modifiche alla L.R. n. 51/94 e disposizioni in materia di personale;

VISTA la legge regionale 6 febbraio 2003, n. 2, concernente legge finanziaria regionale per l'esercizio 2003;

VISTA la legge regionale 6 febbraio 2003, n. 3, concernente il bilancio di previsione per l'esercizio finanziario 2003;

VISTA la legge regionale 11 settembre 2003, n. 29, concernente accertamento del bilancio di previsione per l'esercizio finanziario 2003;

VISTO il piano annuale degli interventi per il diritto agli studi universitari per l'anno accademico 2001/2002, approvato con delibera della Giunta regionale n. 1392 del 28 settembre 2001;

ATTESO che, ai sensi di quanto previsto dal punto 2) del dispositivo della citata delibera n. 1392/2001, le disposizioni riportate nei punti 2., 3., 4. e 5. del piano 2001/2002 hanno vigenza triennale;

VALUTATO che, in conseguenza, occorre comunque provvedere in materia di assegnazione delle risorse ai diversi enti di gestione;

CONSTATATO che, sulla base della esperienza maturata nell'anno accademico 2001/2002 e 2002/2003, appare opportuno confermare la responsabilità della procedura per l'assegnazione delle borse di studio agli studenti immatricolati ad un unico soggetto;

PRESO ATTO:

- che nei confronti dello stanziamento iscritto al capitolo di spesa F13501, non trova applicazione il limite di impegno previsto dal 2° comma dell'articolo 4, della L.R. n. 2/2003 stante che il capitolo stesso risulta incluso negli allegati al decreto del Presidente della Giunta regionale n. 287 del 21 giugno 2002;

- che nei confronti dello stanziamento iscritto al capitolo di spesa F13502, con delibera della Giunta regionale n. 858 del 19.09.2003 è stata concessa la deroga alla totale utilizzazione;



TENUTO CONTO:

- che, con propria delibera n. 6657 del 1° dicembre 1998, all'ADISU "La Sapienza" sono state affidate le funzioni connesse con la gestione e sviluppo hardware e software inerenti il progetto SIRIO con rapporti regolati da apposita convenzione da sottoscrivere tra le parti;
- che la predetta convenzione è stata sottoscritta tra le parti in data 28 dicembre 1998, repertorio n. 4488;
- che l'ADISU "La Sapienza" con nota n. 3549 del 16 luglio 2003 ha manifestato il consenso al rinnovo della convenzione stessa per la durata di anni uno;

CONSIDERATO che, in adesione a quanto rappresentato dagli studenti e dalle OO.SS., si ritiene opportuno prevedere specifiche direttive agli enti di gestione per ottimizzare l'utilizzazione delle risorse in favore delle borse di studio, dei servizi alloggiativi e dei servizi di mensa, nonché per finalizzare alle borse di studio in favore degli studenti immatricolati e degli studenti iscritti agli anni successivi al primo tutte le eventuali economie e/o maggiori entrate delle somme vincolate;

ATTESO che, in attuazione di quanto previsto dalle norme transitorie della L.R. n. 25/03, il consorzio volontario tra le ADISU, denominato PEGASO, provvede agli adempimenti previsti dall'art. 24, comma 4, della legge stessa;


RITENUTO di dover provvedere in merito;

ACQUISITO il parere della Commissione di concertazione espresso nella seduta del 6 ottobre 2003;

all'unanimità,

DELIBERA

- 1) di approvare le risultanze relative alla gestione delle borse di studio dell'a.a. 2002/2003, di cui all'allegato prospetto A) che forma parte integrante della presente delibera;
- 2) di approvare l'articolazione degli interventi per il diritto agli studi universitari per l'anno accademico 2003/2004, come risulta dagli allegati B), C) D) ed E) alla presente delibera e della quale ne costituiscono parte integrante, per € 81.603.238,78, di cui € 39.102.612,24, per spese di funzionamento enti gestione, € 516.456,00, per interventi diretti della Regione, € 500.000,00, per spese funzionamento consorzio PEGASO, € 26.975.604,24, quale quota figurativa per tassa regionale per il diritto allo studio universitario ed € 11.119.632,64, quale preventivato fondo integrativo statale per l'anno 2003, € 3.388.933,66, quali entrate proprie degli enti di gestione e di risorse a valere sull'avanzo di amministrazione degli enti stessi alla data del 31 dicembre 2002;
- 3) di assegnare agli enti di gestione per il diritto allo studio la complessiva somma di € 13.899.540,80, quale fondo integrativo statale per l'anno 2002, nella misura indicata per ciascuno nella colonna "A valere sul fondo integrativo 2002" del prospetto A) di cui al punto 1), con onere a valere sul capitolo F13501 del bilancio per l'esercizio 2003;
- 4) di assegnare, quale finanziamento ordinario per spese di funzionamento per l'anno 2003, agli enti di gestione le somme risultanti dall'allegato E), di cui al punto 2), per un totale di € 39.102.612,24 a valere sul capitolo F13501 del bilancio per l'esercizio 2003;
- 5) di assegnare all'ADISU "La Sapienza" la somma di € 516.456,00, a valere sul capitolo F13502 del bilancio per l'esercizio 2003, per la prosecuzione nella realizzazione delle azioni di cui alle lettere A), B), C), D), E) del punto 6., comma 2, del piano per l'anno accademico 2001/2002, con rapporto regolato dalla Convenzione sottoscritta tra le parti in data 28 dicembre 1998, repertorio n. 4488, la cui durata già prorogata con i piani 1999/2000, 2000/2001, 2001/2002 e 2002/2003 viene prorogata per ulteriori anni uno;



- 6) di assegnare al consorzio PEGASO, la somma di € 500.000,00, a valere sul capitolo F13502 del bilancio per l'esercizio 2003;
- 7) all'impegno ed all'erogazione delle somme assegnate, di cui al punto 3), 4), 5), 6) si provvede con atti del Direttore della Direzione regionale Istruzione e Diritto allo Studio;
- 8) di dare atto che la quota figurativa per tassa regionale per il diritto allo studio universitario anno accademico 2003/2004 è preventivata in € 26.975.604,24, con ripartizione tra i singoli enti di gestione così come riportato nell'allegato B), di cui al punto 2);
- 9) di approvare la tipologia di interventi in favore del diritto agli studi universitari per l'anno accademico 2003/2004 secondo i limiti riportati nell'allegato C), di cui al punto 2);
- 10) di stabilire i limiti dell'intervento per borse di studio così come riportato nell'allegato B), di cui al punto 2);
- 11) di attribuire all'ADISU "La Sapienza" la titolarità della gestione della procedura concorsuale per l'assegnazione delle borse di studio agli studenti immatricolati, fermo restando che per l'esame di eventuali ricorsi, la predetta ADISU si avvarrà di una commissione nella quale siano rappresentati i singoli enti di gestione;
- 12) di stabilire che l'assegnazione del fondo integrativo statale per l'anno 2003, si provvede con separato provvedimento sulla base delle risultanze della gestione effettiva delle borse di studio per l'anno accademico 2003/2004 ed in relazione alle somme che saranno effettivamente attribuite dallo Stato alla Regione;
- 13) di disporre che gli enti di gestione, nella utilizzazione delle risorse assegnate, operino per:
 - sviluppare, prioritariamente, le borse di studio, i servizi alloggiativi ed i servizi di mensa;
 - destinare eventuali economie e/o maggiori entrate delle somme vincolate alle borse di studio in favore degli studenti immatricolati e degli studenti iscritti agli anni successivi al primo;
- 14) di dare atto che i dati di riferimento per la popolazione studentesca anno accademico 2002/2003 ed i dati sui benefici e servizi attivati nel 2002, risultano rispettivamente dagli allegati F), G), H), I) ed L) e dagli allegati M), N), tutti parte integrante della presente delibera;
- 15) di stabilire che la presente delibera sia pubblicata nel Bollettino Ufficiale della Regione Lazio;
- 16) di stabilire che la presente delibera sia diffusa sul sito internet www.sitio.regione.lazio.it.

IL PRESIDENTE: F.to Francesco STORACE
IL SEGRETARIO: F.to Tommaso Nardini

29 OTT 2003



ALLEG. alla DELIB. N. 4035
 DEL 24 OTT. 2003

Allegato A)

Gestione borse di studio a.a. 2002/2003

Ente di gestione	Studenti iscritti a.a. 2002/2003	Quota Tassa studenti a.a. 2002/2003	A valere sul Fondo Integrativo 2002	Risorse proprie	Totale risorse disponibili	Criticità da compensare	Vincitori borse di studio a.a. 2002/2003	Spese borse di studio a.a. 2002/2003	Idonei Borsa	Rimborsate tasse regionali e studenti idonei	Totale spese borse di studio
ADISU Cassino	13.223	1.370.735,41	2.457.236,38		3.827.994,00	0,00	1.846	3.983.872,00	2.281	244.022,00	3.897.994,00
ADISU "La Sapienza"	141.984	17.174.129,00	10.559.242,81	1.285.763,32	29.096.152,83	3.383.981,01	14.832	30.721.336,00	15.521	1.058.797,84	32.280.133,84
ADISU Roma Tre	36.248	3.754.070,40		4.096.839,60	7.862.470,08	-1.783.197,90	2.765	6.087.670,88	2.785	11.201,10	8.088.272,18
ADISU Tor Vergata	27.987	3.429.236,78		1.300.000,00	4.729.236,78	-1.437.386,06	1.324	2.783.667,05	2.216	207.085,43	2.881.848,08
ADISU Viterbo	9.281	954.812,37		300.000,00	1.663.547,00	0,00	822	1.570.085,00	952	93.482,00	1.663.547,00
L.U. Campus Bio-Medico	676	57.172,58		10.000,00	202.780,00	0,00	84	192.744,00	100	10.024,00	202.768,00
L'Inora Univ. "S. Pio V"	987	111.454,12		80.000,00	201.434,12	-89.482,50	48	108.715,16	48	0,00	111.051,32
ELISA Roma	1.748	133.070,52		20.000,00	332.565,64	0,00	121	325.000,00	121	7.565,64	332.565,64
LUISS	5.518	594.236,71		20.000,00	614.236,71	-83.711,53	183	563.454,08	280	27.030,52	530.524,08
LUMSA	6.717	566.398,29		153.014,08	729.412,34	0,00	276	680.719,66	326	47.692,66	728.412,34
Totale	244.354	27.845.113,68	13.899.540,80	7.164.183,00	48.848.837,48	0,00	17.802	46.536.670,87	24.583	2.313.296,67	48.848.837,48
Al richio del bilancio		25.531.847,11									

Disponibilità finanziarie		2002/2003		2003/2004	
	Studenti iscritti	Importo	Studenti iscritti	Importo	
Gettito tassa regionale	244.354	27.845.113,68	249.000	26.875.004,24	
Fondo Integrativo, cap. F.13101		13.899.540,80		11.118.652,64	
Risorse proprie		7.104.183,00		3.382.833,88	
TOTALE		48.848.837,48		41.484.170,54	
Importo tassa regionale		106,84		108,84	
Valore medio borsa		2.693,77		2.580,78	



ALLEG. alla DELIB. N. 1035
 DEL 24 OTT. 2003



Allegato B)

Previsione Borse di studio a.a. 2003/2004

Ente di gestione	Previsione iscrizioni s.o. 2003/2004	Provisione per il Tassa s.o. 2003/2004	A valore sul fondo integrativo 2003	risorse proprie	Totale risorse disponibili	Differenza da compensare	conferme vincitori borsa di studio s.a. 2002/2003	Borse di studio anni successivi al primo	Borse di studio inmatricolati (*)	Spesa borse di studio s.a. 2003/2004	(borse Borse	Rimborso tasse regionali a studenti idonei	Totale spesa borse di studio comprensivo rimborso tasse
ADISU Cassino	13.523	1.465.024,48	1.547.700,87	188.635,11	3.201.358,88	0,00	1.082	0,35%	0,50%	2.680,78		1.533,22	3.201.358,00
ADISU "La Sapienza"	143.884	15.585.815,78	7.790.869,53	2.889.749,42	26.070.094,73	627.178,17	7.442	504	1.245	24.638.834,45	1.600	2.058.379,44	26.897.213,89
ADISU Roma Tre	36.348	3.937.788,20	1.350.077,84	480.163,37	5.788.024,41	0,00	1.936	127		3.529.090,74	2.200	230.339,67	5.788.024,41
ADISU Tor Vergata	25.202	3.169.020,86			3.183.620,86	-284.244,20	927	102		2.758.540,18	1.300	140.836,49	2.899.376,67
ADISU Viterbo	0.500	1.028.189,72	315.719,64		1.344.809,36	-1.883,76	435	33		1.356.347,00	800	86.668,81	1.343.015,81
L. U. Campus Bio Medico	734	79.518,15	86.481,49	7.350,35	175.360,28	0,00	69	3		184.510,72	100	10.833,58	175.360,28
Liceo Univ. "S. Pio V"	1.044	113.102,53			113.102,53	-5.337,78	34	4		101.746,28	55	5.938,47	107.704,75
IUSM Roma	1.950	211.254,79	22.983,27	23.037,21	257.275,21	0,00	85	7		245.850,28	110	11.810,03	257.275,21
LUISA	5.818	630.287,45			630.287,45	-211.717,18	128	20		387.685,47	190	20.585,79	418.580,28
LUMSA	7.017	780.192,09			780.192,09	-143.876,24	193	25		583.705,06	300	57.500,73	618.265,76
Totale	249.000	26.875.604,24	11.119.532,64	3.388.933,68	41.484.170,54	0,00	12.321	872	1.245	38.704.848,62	25.635	2.779.353,92	41.484.170,54

(*) = Per gli inmatricolati provvede direttamente l'ADISU "La Sapienza"



Handwritten signature

ALLEG. alla DELIB. n. 4035
 DEL 24 OTT. 2003



Allegato G)

Articolazione Interventi a. a. 2003/2004

Ente di gestione	Previsione iscrizioni a.a. 2003/2004	Borse di studio compreso rimborso tasse	altri servizi a concorso	servizi diretti alle beneficiarie	speso generali non ripartite	totale interventi	compensazioni 2002 e 2003	totale anno accademico 2003/2004
ADISU Cassino	13.523	3.201.358,66	785.708,10	1.309.513,51	523.805,49	5.920.385,67	0,00	5.920.385,67
ADISU "La Sapienza" (*)	143.864	26.887.213,89	8.773.082,87	11.288.871,45	4.615.388,58	49.277.156,76	4.021.160,18	53.298.316,94
ADISU Roma Tre	36.349	5.738.028,41	1.205.100,00	2.008.500,00	803.400,00	9.755.028,41	1.783.187,90	8.001.831,51
ADISU Tor Vergata	28.202	2.899.376,67	1.487.270,45	2.478.784,08	891.513,63	7.858.844,83	-1.701.832,88	6.156.111,95
ADISU Viterbo	9.000	1.343.015,84	505.566,33	842.610,58	337.044,22	3.028.236,77	-1.893,75	3.026.342,99
F. U. Campus Bio-Medico	734	175.350,29	37.703,31	82.538,85	25.135,54	301.028,00	0,00	301.028,00
Liceo Univ. "S. Pio V"	1.044	107.704,75	40.438,39	67.388,99	20.959,60	242.502,73	-84.880,59	147.622,14
IUSM Roma	1.850	257.275,22	144.188,72	240.227,87	96.081,15	737.730,95	0,00	737.730,95
LJSS	5.818	418.580,28	354.811,27	581.518,78	230.607,51	1.801.817,81	-283.478,82	1.306.188,99
LUMSA	7.017	618.285,78	395.865,23	658.942,05	353.876,82	1.936.149,88	-143.526,24	1.792.223,64
Totale	249.000	41.484.170,54	13.730.783,67	18.551.306,12	7.820.522,45	80.586.782,78	0,00	80.586.782,78
(*) "La Sapienza" provvede alle borse di studio per gli immatricolati								
interventi diretti Regione								
Sirio								
Consorzio Fugaso					515.456,00			
					500.000,00			
						1.015.456,00		1.015.456,00
Totale interventi anno accademico 2003/2004							81.603.238,78	81.603.238,78

Allegato D)

Apertura spesa interventi a. s. 2003/2004

Ente di gestione	Previsione invalori a.a. 2003/2004	Previsione giudizio spesa regionale	Previsione fondo integrativo 2003	ricorso regionali	ricorso proprio	totale risorse	compensazione 2003	totale anno accademico 2003/2004
ADISU Cassino	13.523	1.405.024,46	1.547.700,87	2.819.022,01	188.633,31	5.670.388,67	0,00	5.870.388,68
ADISU "La Sapienza" (*)	143.884	15.605.615,78	7.794.669,53	26.601.103,07	2.689.740,42	52.871.137,78	697.179,17	53.298.316,98
ADISU Roma Tre	36.349	3.937.788,20	1.350.077,84	2.228.802,10	482.163,37	6.001.831,51	0,00	6.001.831,51
ADISU Tor Vergata	29.202	3.183.020,86	0,00	3.285.775,28	0,00	6.419.356,15	-264.244,20	6.155.111,95
ADISU Viterbo	9.500	1.020.189,72	315.719,04	1.803.327,30	0,00	3.028.235,77	-1.803,75	3.026.342,98
L. U. Campus Bio-Medico	734	79.518,45	86.481,48	125.877,71	7.380,35	301.078,00	0,00	301.078,01
Libera Univ. "S. Pio V"	1.044	113.102,53	0,00	89.917,89	0,00	153.019,89	-5.307,78	147.622,14
LUM Roma	1.380	211.254,73	22.983,27	490.455,73	23.097,21	737.630,95	0,00	737.630,95
LUMSS	5.818	630.297,45	0,00	887.604,73	0,00	1.517.806,18	-211.717,18	1.306.188,99
LUMSA	7.017	760.192,03	0,00	1.475.957,86	0,00	1.936.149,88	-145.928,24	1.792.223,64
Totale	249.000	26.975.604,24	11.118.632,64	39.102.812,24	3.288.933,66	80.586.782,78	0,00	80.586.782,78
(*) ADISU "La Sapienza" provvede alle borse di studio per gli immigrati								
Interventi Unifeb Regione				1.016.458,00		1.016.458,00		1.016.458,00
Totale a paragrafo		26.975.604,24	11.119.632,64	40.119.068,24	3.389.833,66	81.603.238,78	0,00	81.603.238,78

PROV. REGIONALE N. 1035
 DEL 24 OTT 2003



[Handwritten signature]



Allegato E)

ASSI: IMMAZZIONE RISORSE: ANNO 2003									
Ente di gestione	Previsione iscrizioni R. St. 2003/2004	risorse ripartite 2002	risorse aggiuntive da assestamento bilancio	compenso 2002	compenso 2003	Risorse assegnate 2003	quota personale ADISU 2003	quota trasferimento bilancio 2003	
ADISU Cassino	13.523	2.616.027,01		0,00	0,00	2.616.027,01	950.000,00	1.666.027,01	
ADISU "La Sapienza" (*)	143.864	22.079.842,08	500.000,00	3.383.981,01	627.175,17	26.801.103,07	10.500.000,00	16.301.103,07	
ADISU Roma Tre	36.548	879.000,00	3.139.000,00	-1.783.187,80	0,00	2.233.802,10	540.000,00	1.693.802,10	
ADISU Tor Vergata	29.202	4.957.568,10		-1.637.596,68	-261.244,20	3.255.735,28	630.000,00	2.625.735,28	
ADISU Viterbo	9.500	1.365.221,11	320.000,00	0,00	-1.803,75	1.683.327,36	000.000,00	1.003.327,36	
U. Campus Bio-Medico	734	121.177,74		0,00	0,00	125.677,74		325.677,74	
Libera Univ. "S. Pio V"	1.044	38.797,98	95.000,00	-93.482,00	-5.397,78	39.917,36		39.917,36	
U.S.M. Roma	1.850	477.455,73	3.000,00	0,00	0,00	480.455,73		480.455,73	
LUSSA	5.018	987.637,55	285.500,00	-93.711,93	-211.717,19	887.608,73		987.608,73	
LUSSA	4.077	1.175.894,10	444.000,00	0,00	-143.926,24	1.475.957,86		1.175.957,86	
Totale	249.000	34.802.612,24	4.500.000,00	0,00	0,00	39.102.612,24	13.220.000,00	25.882.612,24	
(*) L'ADISU "La Sapienza" provvede alle borse di studio per gli immatricolati									

Interventi diretti Regione			
Sito		516.458,00	
Consorzio Pagano		500.000,00	
	totale	1.016.458,00	
Totale spesa bilancio regionale esercizio 2003		40.179.088,24	

ALLEG. alla DELIB. N. 2035
 DEL 24 OTT 2003



[Handwritten signature]

REGIONE LAZIO - DIPARTIMENTO SOCIALE
DIREZIONE REGIONALE ISTRUZIONE E DIRITTO ALLO STUDIO

UNIVERSITA' RIERL. OSO
Popolazione studentesca strano accademico 2002/2003

Data assidue

Maggio 03




UFF. DIR. DELLA N. 1035
24 OCT 2003

N	FACOLTA'	Studenti in frequenza		Levanti		Secondo biennio		Diplomati		Prestazioni		Dimensione		Esami		Media						
		Totale	Corsi	In totale	Altre	Impegnati	Laureati	Lauree	Diplomi	Altri	Totale	Lauree	Lauree	Lauree	Lauree		Lauree	Lauree				
1	Accademia Belle Arti - Frosinone	245	240	148	16	185	335	82	30	139	0	0	0	0	0	0	0					
2	Accademia Belle Arti - Roma	1704	1704	185	21	206	326	448	123	44	0	0	0	0	0	0	0					
3	Accademia Belle Arti - Viterbo	782	782	28	21	49	70	22	5	28	0	0	0	0	0	0	0					
4	Accademia Nazionale di Arte Drammatica	85	85	46	42	88	128	22	5	20	0	0	0	0	0	0	0					
5	Roma University of Fine Arts	95	47	37	34	71	105	18	0	20	0	0	0	0	0	0	0					
6	Collegio Sacerd. Quora	466	460	11	4	15	21	18	0	19	0	0	0	0	0	0	0					
7	Accademia di Belle Arti - Roma	1748	1748	117	10	127	206	180	47	24	0	0	0	0	0	0	0					
8	Accademia di Belle Arti - Roma	112	112	112	0	112	112	30	18	0	0	0	0	0	0	0	0					
9	Accademia di Belle Arti - Roma	106	106	112	10	122	132	30	18	0	0	0	0	0	0	0	0					
10	Accademia di Belle Arti - Roma	106	106	112	10	122	132	30	18	0	0	0	0	0	0	0	0					
11	Accademia di Belle Arti - Roma	106	106	112	10	122	132	30	18	0	0	0	0	0	0	0	0					
12	Accademia di Belle Arti - Roma	106	106	112	10	122	132	30	18	0	0	0	0	0	0	0	0					
13	Accademia di Belle Arti - Roma	106	106	112	10	122	132	30	18	0	0	0	0	0	0	0	0					
14	Accademia di Belle Arti - Roma	106	106	112	10	122	132	30	18	0	0	0	0	0	0	0	0					
15	Accademia di Belle Arti - Roma	106	106	112	10	122	132	30	18	0	0	0	0	0	0	0	0					
16	Accademia di Belle Arti - Roma	106	106	112	10	122	132	30	18	0	0	0	0	0	0	0	0					
17	Accademia di Belle Arti - Roma	106	106	112	10	122	132	30	18	0	0	0	0	0	0	0	0					
18	Accademia di Belle Arti - Roma	106	106	112	10	122	132	30	18	0	0	0	0	0	0	0	0					
19	Accademia di Belle Arti - Roma	106	106	112	10	122	132	30	18	0	0	0	0	0	0	0	0					
20	Accademia di Belle Arti - Roma	106	106	112	10	122	132	30	18	0	0	0	0	0	0	0	0					
21	Accademia di Belle Arti - Roma	106	106	112	10	122	132	30	18	0	0	0	0	0	0	0	0					
Totale		248.203	248.203	141.714	168.487	99.086	28.879	54.250	27.763	13.761	140	128	88	12.177	302	74	169	76	250	175.440	680.819	26.97

AS





Allegato G)

ANDAMENTO POPOLAZIONE STUDENTESCA UNIVERSITARIA
Anni 1992/1993 - 2002/2003

N.	ISTITUZIONI UNIVERSITARIE DENOMINAZIONE	Iscritti: dato assoluto											
		1992/93	1993/94	1994/95	1995/96	1996/97	1997/98	1998/99	1999/00	2000/01	2001/02	2002/03	
1	Accademia Belle Arti - Frosinone	125	152	165	160	171	161	178	165	141	225	245	
2	Accademia Belle Arti - Roma	1.262	1.208	1.314	1.345	1.508	1.607	1.683	1.690	1.749	1.959	1.704	
3	Accademia Belle Arti - Viterbo	71	77	98	98	84	64	35	56	57	64	76	
4	Accademia Nazionale d'Arte Drammatica	59	61	65	65	55	67	71	74	74	81	85	
5	Accademia Nazionale di Danza	120	8	0	0	0	0	0	0	0	0	95	
6	Roma University of fine Arts	0	0	0	0	0	0	0	0	0	0	45	
7	Cattolica Sacro Cuore	2.824	2.900	2.534	1.785	2.050	2.710	4.241	3.973	4.589	4.771	4.821	
8	ISEF - Cassino	355	305	318	305	286	301	315	251	161	132	105	
9	IUSM - Roma	2.162	2.026	1.961	1.926	1.901	2.338	2.118	2.338	2.210	1.848	1.748	
10	ISIA - Roma	106	114	112	115	137	129	134	113	125	124	112	
11	Istituto Studi Politici S. Pio V - Roma	31	37	94	125	143	184	180	133	125	132	105	
12	Libera Università Campus Bio-Medico	0	61	132	212	258	372	380	416	508	554	676	
13	Libera Università S. Pio V	0	0	0	0	0	51	88	420	666	1.008	882	
14	LUISA - Roma	3.915	4.130	4.314	4.257	4.848	4.877	5.150	4.986	5.385	5.516	5.518	
15	LUMSA - Roma	1.224	1.708	2.027	2.283	2.697	3.215	4.287	4.977	5.247	6.338	6.717	
16	Scuole Superiori Interpreti e Traduttori	0	0	105	107	138	163	174	188	228	240	267	
17	Università "La Sapienza" - Roma	192.398	190.927	186.320	180.717	188.286	182.528	171.581	155.978	145.641	141.933	136.269	
18	Università "La Sapienza" - Sede di Latina	1.932	2.135	2.160	2.571	2.752	2.840	3.009	2.857	3.140	3.258	3.750	
19	Università Cassino	9.919	11.178	9.245	9.058	10.331	10.484	11.584	11.394	12.907	12.166	12.878	
20	Università della Tuscia - Viterbo	4.563	5.461	5.977	6.438	6.944	7.122	7.897	8.059	7.373	7.454	9.281	
21	Università Roma Tre	12.741	12.094	10.570	14.051	17.114	20.317	22.674	26.843	30.566	32.045	34.909	
22	Università Tor Vergata - Roma	23.900	25.691	17.300	18.585	20.824	21.837	21.943	20.428	25.005	30.585	27.987	
	TOTALI	257.707	260.273	244.809	244.194	260.327	261.165	257.732	245.349	245.897	250.332	248.269	

Handwritten signature



REGIONE LAZIO - DIPARTIMENTO SOCIALE
DIREZIONE REGIONALE ISTRUZIONE E DIRITTO ALLO STUDIO

ALLEGATO H)

LAUREATI ANNO 2002 SU ISCRITTI ANNO ACCADEMICO 2001/2002

N.	ISTITUZIONI UNIVERSITARIE DENOMINAZIONE	Dato assoluto			
		Iscritti 2001/2002	Laureati/ Diplomati 2002	Laureati/ Diplomati su iscritti	
1	Accademia Belle Arti - Frasione	225	30	13,33	
2	Accademia Belle Arti - Roma	1.959	129	6,58	
3	Accademia Belle Arti - Viterbo	54	5	7,81	
4	Accademia Nazionale d'Arte Drammatica	81	20	24,69	
5	Accademia Nazionale di Danza	0	16	0,00	
6	Rome University of fine Arts	31	0	0,00	
7	Cattolica Sacro Cuore	4.771	979	20,52	
8	IUSM - Roma	1.848	427	23,11	
9	ISIA - Roma	124	19	15,32	
10	Istituto Studi Politici S. Pio V - Roma	132	33	25,00	
11	Libera Universita Campus Bio-Medico	554	85	15,34	
12	Libera Universita S. Pio V	1.008	80	2,98	
13	LUMSA - Roma	5.516	826	14,97	
14	LUMSA - Roma	6.338	756	11,93	
15	Scuole Superiori Interpreti e Traduttori	240	29	12,08	
16	Universita "La Sapienza" - Roma	141.933	14.388	10,14	
17	Universita "La Sapienza" - Sede di Latina	3.258	399	12,25	
18	Universita Cassino	12.166	1.166	9,50	
19	Universita della Tuscia - Viterbo	7.454	535	7,18	
20	Universita Roma Tre	32.045	2.670	8,33	
21	Universita Tor Vergata - Roma	30.585	5.219	17,06	
	TOTALI	250.332	27.763	11,09	

Fonte: elaborazione ufficio su dati forniti dalle universita

ALLEG. alla DELIB. N. 2035
DEL 24 OTT. 2003



AS

REGIONE LAZIO - DIPARTIMENTO SOCIALE
DIREZIONE REGIONALE ISTRUZIONE E DIRITTO ALLO STUDIO

24 OTT 2003

1035

Allegato I)

ANDAMENTO POPOLAZIONE STUDENTESCA UNIVERSITARIA
Anni 1992/1993 - 2002/2003

N.	ISTITUZIONI UNIVERSITARIE DENOMINAZIONE	Inmatricolati: dato assoluto											
		1992/93	1993/94	1994/95	1995/96	1996/97	1997/98	1998/99	1999/00	2000/01	2001/02	2002/03	
1	Accademia Belle Arti - Frasimone	60	60	60	56	65	63	59	58	50	99	92	
2	Accademia Belle Arti - Roma	400	402	439	439	479	502	488	453	478	0	448	
3	Accademia Belle Arti - Viterbo	70	76	26	19	82	18	21	25	16	17	22	
4	Accademia Nazionale d'Arte Drammatica	27	17	20	19	19	21	27	25	24	35	85	
5	Accademia Nazionale di Danza	120	8	0	0	0	0	0	0	0	20	19	
6	Rome University of fine Arts	0	0	0	0	0	0	0	0	0	0	19	
7	Cattolica Sacro Cuore	800	807	372	387	525	864	1.127	869	1.404	1.309	1.884	
8	ISEF - Cassino	60	67	86	74	86	79	79	0	0	0	0	
9	IUSM - Roma	310	313	310	303	308	568	365	588	508	251	220	
10	ISA - Roma	20	28	25	25	137	25	25	25	25	25	30	
11	Istituto Studi Politici S. Pio V - Roma	30	37	55	58	45	85	55	55	43	25	17	
12	Libera Università Campus Bio-Medico	0	61	74	86	78	75	189	153	158	154	158	
13	Libera Università S. Pio V	0	0	0	0	0	22	77	224	192	285	244	
14	LIUSS - Roma	900	942	943	970	959	980	1.054	1.034	988	1.013	950	
15	LUMSA - Roma	400	417	436	984	975	1.102	1.716	2.039	1.625	1.725	1.396	
16	Scuole Superiori Interpreti e Traduttori	0	0	0	37	54	43	31	56	100	94	89	
17	Università "La Sapienza" - Roma	38.000	38.916	34.337	31.104	32.119	26.537	25.005	22.214	22.135	24.784	25.564	
18	Università "La Sapienza" - Sede di Latina	600	723	466	707	565	537	591	445	787	863	1.104	
19	Università Cassino	1.900	1.941	1.756	1.920	2.628	3.351	2.192	2.822	3.671	2.207	2.594	
20	Università della Tuscia - Viterbo	7.454	4.470	3.436	4.017	1.800	68	1.433	95	235	1.433	2.206	
21	Università Roma Tre	4.500	4.312	3.042	4.245	4.204	5.027	5.060	5.888	6.113	8.272	8.477	
22	Università Tor Vergata - Roma	4.500	5.213	4.727	4.571	5.456	5.287	5.351	4.896	6.817	12.073	8.718	
	TOTALI	60.191	58.808	50.610	50.020	50.563	45.234	44.921	41.944	46.379	54.698	54.335	

Handwritten signature



REGIONE LAZIO - DIPARTIMENTO SOCIALE
DIREZIONE REGIONALE ISTRUZIONE E DIRITTO ALLO STUDIO

ALLEGATO DEL D.D. N. 4035
DEL 24 OTT. 2002

ANDAMENTO POPOLAZIONE STUDENTESCA UNIVERSITARIA
Anni 1992 - 2002

N.	ISTITUZIONI UNIVERSITARIE DENOMINAZIONE	Laureati/Diplomati: dato assoluto										
		1992	1993	1994	1995	1996	1997	1998	1999	2000	2001	2002
1	Accademia Belle Arti - Frosinone	16	18	22	33	23	12	11	37	24	24	30
2	Accademia Belle Arti - Roma	212	212	210	198	0	0	216	216	90	0	129
3	Accademia Belle Arti - Viterbo	5	7	5	8	20	3	17	14	6	7	5
4	Accademia Nazionale d'Arte Drammatica	16	16	24	17	17	16	0	0	21	26	20
5	Accademia Nazionale di Danza	0	0	0	0	0	0	0	0	0	0	0
6	Rome University of fine Arts	0	0	0	0	0	0	0	0	0	0	16
7	Cattolica Sacro Cuore	600	229	601	251	272	352	353	817	869	908	979
8	ISEF - Cassino	70	74	69	44	47	37	48	31	50	0	0
9	IUSM - Roma	310	315	235	214	214	283	134	283	164	541	427
10	ISA - Roma	10	8	15	26	14	13	11	10	26	18	19
11	Istituto Studi Politici S. Pio V - Roma	5	6	9	16	15	30	17	10	26	37	33
12	Libera Università Campus Bio-Medico	0	0	28	0	28	26	28	53	58	62	85
13	Libera Università S. Pio V	0	0	0	0	0	0	0	0	0	0	30
14	LUISA - Roma	500	556	680	623	601	692	627	716	760	844	826
15	LUMSA - Roma	90	94	179	550	559	493	910	1.117	699	301	756
16	Scuole Superiori Interpreti e Traduttori	0	0	0	17	17	9	11	18	35	0	29
17	Università "La Sapienza" - Roma	11.500	11.562	12.754	11.808	13.142	13.587	14.216	14.185	14.538	13.804	14.388
18	Università "La Sapienza" - Sede di Latina	5	7	38	289	114	181	197	208	346	347	399
19	Università Cassino	320	350	326	452	540	521	598	706	734	772	1.168
20	Università della Tuscia - Viterbo	115	119	132	184	210	266	344	421	1.014	95	535
21	Università Roma Tre	450	480	558	475	470	473	679	0	1.466	1.996	2.670
22	Università Tor Vergata - Roma	450	457	770	1.011	1.131	1.534	1.897	1.939	2.223	3.211	5.219
	TOTALI	14.674	14.510	16.855	16.304	17.434	18.508	20.514	20.781	23.175	22.993	27.763

Allegato L



MS



REGIONE LAZIO - DIPARTIMENTO SOCIALE
DIREZIONE REGIONALE ISTRUZIONE E DIRITTO ALLO STUDIO


ALLEG. IIII DELIB. N. 1035
DEL 24.01.2003

ALLEGATO M)

Anno accademico 2002/2003

Borse di Studio

N.	Enti di Gestione	Numero domande	Totale idonei	Totale vincitori	Vincitori					
					In sede	Fondolati	Fuori sede	Immatt.	Anni Succ.	Conferme
1	ADISU Cassino	3.207	2.281	1.546	306	1.020	220	48	77	1.421
2	ADISU "La Sapienza" - Roma	20.517	15.526	10.632	1.815	2.713	6.104	753	307	9.572
3	ADISU Roma Tre	4.741	2.967	2.765	1.172	1.000	593	817	464	1.484
4	ADISU Tor Vergata	2.966	2.221	1.324	620	439	265	62	80	1.182
5	ADISU Viterbo	1.619	882	622	224	318	80	20	20	582
6	Lib. Univ. Campus Bio-Medico - Roma	144	100	84	23	6	55	3	3	78
7	Lib. Università S. Pio V	82	35	35	8	15	12	4	10	21
8	IUSM - Roma	187	121	121	27	43	51	30	12	79
9	LUISS - Roma	502	253	183	23	20	140	2	5	176
10	LUMSA - Roma	580	381	276	69	92	115	12	10	254
Totale		34.515	24.767	17.588	4.287	5.666	7.635	1.751	988	14.849



ALLEG. alla DELIB. N. 1035
 DEL 24 OTT. 2003

Anno accademico 2002/2003

ALLEGATO N)



Altri benefici e servizi

N.	Enti di Gestione	Servizio alloggiativo		Contributo monetario		Integrazione esperienze		Integrazione handicap		Servizio istruzione		Tempo parziale	
		Numero	Beneficiari assegnati	Numero	Beneficiari assegnati	Numero	Beneficiari assegnati	Numero	Beneficiari assegnati ad specifici requisiti	Errogati	Di cui gratuiti	Numero	Ore
1	ADISU Cassino	280	114	0	0	84	73	22	14	55.119	16.633	0	0
2	ADISU "La Sapienza" - Roma	3.895	1.368	6.038	479	1.874	46	97	93	1.059.253	85.915	87	10.050
3	ADISU Roma Tre	506	70	664	4	0	0	0	0	141.720	25.547	37	10.500
4	ADISU Tor Vergata	364	130	386	0	0	0	2	2	428.172	63.165	10	1.500
5	ADISU Viterbo	177	110	202	39	0	0	0	0	181.446	8.001	24	2.880
6	Lib. Univ. Campus Bio-Medico - Roma	0	0	78	20	0	0	0	0	25.809	1	62	7.170
7	Lib. Università S. Pio V	0	0	10	1	40	30	3	3	5.000	1.500	0	0
8	LISS - Roma	26	12	31	17	33	2	0	0	17.506	2.883	16	2.400
9	LISS - Roma	0	0	371	100	24	8	2	2	58.071	2.876	1	150
10	LUMSA - Roma	97	29	224	20	207	117	6	4	18.996	2.468	207	1.170
	Totale	5.305	1.833	7.941	680	2.262	276	132	118	1.991.892	208.988	414	35.820

