

GIUNTA REGIONALE DEL LAZIO

.....

19 SET. 2003

ESTRATTO DAL PROCESSO VERBALE DELLA SEDUTA DEL

19 SET. 2003

ADDI' NELLA SEDE DELLA REGIONE LAZIO, IN VIA CRISTOFORO COLOMBO, 212
ROMA, SI E' RIUNITA LA GIUNTA REGIONALE, COSI' COSTITUITA:

STORACE	Francesco	Presidente	IANNARILLI	Antonio	Assessore
SIMEONI	Giorgio	Vice Presidente	PRESTAGIOVANNI	Bruno	"
ANGELLO	Andrea	Assessore	ROBILOTTA	Donato	"
CIARAMELLETTI	Luigi	"	SAPONARO	Francesco	"
DIONISI	Armando	"	SARACENI	Vincenzo Maria	"
FORMISANO	Anna Teresa	"	VERZASCHI	Marco	"
GARGANO	Gaio	"			

ASSISTE IL SEGRETARIO Tommaso NARDINI .
..... .OMISSIS

ASSENTI: FORMISANO - GARGANO - PRESTAGIOVANNI - ROBILOTTA - VERZASCHI -

DELIBERAZIONE N. - 879 -

OGGETTO:

Art. 2, comma 100, lettera a) L. 662/96. Richiesta di limitazione dell'intervento del fondo di garanzia ai sensi dell'art. 18, comma 1, lettera r) D.Lgs. 112/98 e approvazione della relazione "Il sistema laziale di garanzie assicurative"



879 19 SET. 2003

OGGETTO: Art. 2, comma 100, lettera a) L.662/96. Richiesta di limitazione dell'intervento del fondo di garanzia ai sensi dell'art. 18, comma 1, lettera r) D.Lgs. 112/98 e approvazione della relazione "Il sistema laziale di garanzie sussidiarie".

LA GIUNTA REGIONALE

VISTA la legge 23 dicembre 1996 n. 662, che all'articolo 2, comma 100, lettera a) dispone la costituzione di un Fondo di garanzia presso Mediocredito centrale S.p.A. allo scopo di fornire una parziale assicurazione ai crediti concessi dalle banche a favore delle piccole e medie imprese;

VISTO il decreto del Ministero dell'Industria, del Commercio e dell'Artigianato n. 248 con il quale viene approvato il regolamento del Fondo;

VISTO il decreto legislativo 31 marzo 1998 n. 112, che all'articolo 18, comma 1, lettera r) dispone la conservazione allo Stato della funzione amministrativa concernente la gestione del Fondo di garanzia e stabilisce che con delibera di Conferenza Unificata siano individuate le regioni sul cui territorio il Fondo limita il proprio intervento alla controgaranzia dei fondi di garanzia regionali e dei consorzi di garanzia collettiva fidi;

VISTO che la Conferenza Unificata nella seduta del 26 luglio 2001 ha individuato precise indicazioni procedurali per l'esercizio delle competenze di cui al citato articolo 18, comma 1, lettera r) del decreto legislativo 31 marzo 1998 n. 112 ed ha stabilito che la regione interessata presenti alla Conferenza Unificata richiesta di limitazione dell'intervento del Fondo di garanzia, corredata da una relazione descrittiva delle caratteristiche del sistema di garanzia operante sul proprio territorio;

SU PROPOSTA del Direttore del Dipartimento Economico e Occupazionale

all'unanimità

DELIBERA

1. di approvare la relazione "Il sistema laziale di garanzie sussidiarie", di cui all'allegato A, parte integrante e sostanziale del presente atto;
2. di presentare alla Conferenza Unificata la richiesta di limitazione dell'intervento del fondo di garanzia di cui all'art. 18, comma 1, lettera r) del decreto legislativo 31 marzo 1998 n. 112, corredata della relazione di cui al punto precedente.
3. di pubblicare il presente provvedimento sul Bollettino Ufficiale della Regione Lazio.



IL PRESIDENTE: F.to Francesco STORACE
IL SEGRETARIO: F.to Tommaso Nardini

23 SET. 2003



IL SISTEMA LAZIALE DI GARANZIE SUSSIDIARIE

Paragrafo 1

La Regione Lazio, in relazione alle finalità indicate nell'art. 45 del proprio Statuto, ha iniziato, già nella prima metà degli anni 70, a prevedere, attraverso provvedimenti legislativi a ciò destinati, la possibilità di favorire l'accesso al credito delle PMI attraverso i loro organismi di garanzia che si configurano nelle Cooperative Artigiane di Garanzia e nei Confidi, quest'ultimi distinti in artigiani ed industriali.

Lo sviluppo degli organismi di garanzia, inizialmente nati per iniziativa delle Associazioni Imprenditoriali, ha reso meno onerosa per le imprese la possibilità di acquisire risorse finanziarie attraverso un sistema di concessione di garanzie sussidiarie, a sostegno di operazioni di credito a breve e medio termine.


Tuttavia, la scarsa dimensione economica che queste imprese hanno e la loro limitata articolazione nel territorio, non hanno consentito di evidenziarne le potenzialità gestionali.

In funzione di ciò, la Regione è intervenuta ulteriormente verso la fine degli anni 90, attraverso la costituzione di propri organismi di garanzia che hanno affiancato l'attività dei Confidi e che sono rappresentati da "Unionfidi Lazio S.p.A" una società regionale di garanzia fidi e successivamente da "Artigiancredito del Lazio" s.c.r.l.

Le Cooperative Artigiane di Garanzia ed i Confidi hanno la forma giuridica di società consortile cooperativa e di consorzio. Le Cooperative artigiane presenti nel Lazio ammontano a circa 70, ma di esse soltanto n. 18 risultano conformi alle previsioni della vigente normativa (L.R.7/98) che prevede che possono essere finanziate con i contributi regionali solamente le Cooperative che associano almeno 500 imprese; per quanto riguarda i Confidi attualmente sono presenti nel Lazio n. 8 Confidi Industriali e n. 2 tra imprese artigiane.

Le Cooperative e i Confidi artigiani sono rappresentati in maggioranza dalle imprese artigiane mentre le imprese industriali, commerciali e di servizi, sono presenti purché in numero non superiore ad un terzo; i Confidi industriali invece, sono rappresentati in maggioranza dalle imprese industriali, e ad essi partecipano anche imprese artigiane, commerciali e di servizi sempre in numero non superiore ad un terzo. Tra i Confidi industriali sono compresi anche Consorzi costituiti da cooperative di produzione e lavoro.

L'attività delle Cooperative artigiane di garanzia e dei Confidi consiste nella concessione alle banche di garanzie sussidiarie che coprono di norma il 50% dell' eventuale perdita definitiva (comprensiva di capitale residuo, rate scadute e non pagate, interessi di mora e spese legali).



La Regione Lazio, a seguito della delega di funzioni di cui al Decreto Lgs.112/98, dall'anno 2001 ha assegnato risorse per gli incentivi di cui alla Legge 887/82 " Contributi ai Fondi rischi delle Cooperative e dei Consorzi fidi del Commercio, del Turismo e dei Servizi, sostenendo conseguentemente anche i Confidi commerciali e del turismo in numero complessivo di 9.

Unionfidi Lazio S.p.A. è la Società Regionale di garanzia fidi, promossa dalla Regione Lazio.

La società, ha operato fin dalla sua costituzione come strumento rivolto a tutte le piccole e medie imprese operanti nella Regione Lazio, senza distinzione di forma giuridica o settore di attività (industria,artigianato, commercio, agricoltura, turismo e servizi).

Costituita nel luglio del 1997, vede la partecipazione, nel proprio capitale sociale, della Regione Lazio, ha come soci l'Agenzia Sviluppo Lazio S.p.A., l'Arsial S.p.A., la Camera di Commercio di Roma, i Confidi nonché le Organizzazioni imprenditoriali maggiormente rappresentative.

L'attività di Unionfidi Lazio SpA si esplica attraverso la prestazione di garanzie a breve, medio e lungo termine a favore delle PMI, in forma diretta verso il sistema bancario ed indiretta attraverso i consorzi di garanzia fidi. Le garanzie sono di tipo sussidiario e coprono fino al 50% dell'eventuale perdita definitiva residua per capitale, interessi e spese e comunque non oltre il 50% del finanziamento erogato.

In base alla convenzione sottoscritta dall'Unionfidi Lazio S.p.A. con la Regione sono stati istituiti Fondi per i seguenti settori:

- Fondo Industria
- Fondo Artigianato
- Fondo Commercio
- Fondo Agricoltura
- Fondo Cooperazione

I Fondi sono destinati a favorire l'accesso al credito delle piccole e medie imprese nel Lazio operanti nei rispettivi settori di appartenenza.

Artigiancredito del Lazio è un Consorzio Regionale di secondo grado, nella forma di società consortile cooperativa, cui partecipano Confidi artigiani e Cooperative artigiane di garanzia.

Costituita nel 1998 per iniziativa delle Confederazioni Regionali dell'Artigianato (CNA Lazio, FRAL Confartigianato e Casartigiani Lazio), opera attraverso fondi rischi provenienti in parte dai contributi regionali e in parte da apporti dei soci.

Artigiancredito del Lazio ha avviato solo di recente la propria attività di garanzia perfezionando nel dicembre 2001 un atto convenzionale con Artigiancassa che prevede la concessione alle imprese associate ai Confidi artigiani e alle C.A.G., di una garanzia (cogaranzia) che cumulativamente alla garanzia prestata dai Confidi deve essere pari al 50% - ovvero a percentuali più alte che possono essere concordate in relazione alle diverse tipologie di interventi e/o beneficiari dei finanziamenti.

Artigiancredito del Lazio è stato costituito per garantire le imprese artigiane ma, per disposizioni di legge e statutarie, può garantire anche imprese di produzione e di servizi che non siano artigiane, fino al massimo di un terzo.

Tutti gli organismi di garanzia sopra indicati, sono iscritti nell'apposita sezione dell'Albo degli intermediari finanziari ex articolo 155 c. 4 del Decreto Legislativo n. 385/93 (testo unico), ad eccezione di Unionfidi Lazio S.p.A. che è iscritto nell'elenco generale tenuto dall'UIC a norma dell'art. 106.

Le Cooperative, i Confidi, Artigiancredito del Lazio e Unionfidi Lazio S.p.A., in relazione alla loro operatività agiscono sul territorio provinciale o sull'intera regione.

Paragrafo 2

Cooperative, Confidi e Artigiancredito operano in prevalenza nel breve e nel medio termine, anche con operazioni per l'acquisto di scorte o comunque non finalizzate.

Unionfidi Lazio invece opera in prevalenza nel medio e nel lungo termine a fronte di investimenti in beni materiali e immateriali, nel leasing mobiliare e immobiliare, mentre le operazioni a breve termine costituiscono una parte ridotta del complesso delle operazioni di finanziamento garantite.

Paragrafo 3

In termini di flusso annuale, le operazioni di credito o di leasing garantite dal sistema regionale di garanzie sussidiarie hanno raggiunto nel 2001 l'importo di € 229.786.820,84 (vedi rigo 43), mentre il totale delle operazioni in essere al 31/12/01 ammontava a € 507.055.144,91 (vedi rigo 49).

Le operazioni di credito a breve termine (consistenza) erano pari al 21,90% del totale; quelle a medio termine al 74,46% (per 91,47% finalizzate a investimenti fissi e per l'8,53% non finalizzate), quelle a lungo termine al 3,64 %.

L'importo medio di ogni operazione garantita (vedi rigo 44) era pari a € 39.407,79. L'importo dei finanziamenti assistiti da garanzie varia sensibilmente per i singoli organismi di garanzia, in base alle esigenze delle imprese di riferimento pur restando in una fascia compresa tra € 13.931,22 e 63.177,47.

Per quanto riguarda le operazioni controgarantite da fondi pubblici, si rileva un limitato utilizzo di tale strumento in quanto la consistenza di tali operazioni ammontava a € 7.238.658,97 (rigo 57).

Al 31/12/2001 i finanziamenti complessivi erogati nel Lazio alle società non finanziarie e alle imprese individuali erano pari, secondo i dati della Banca d'Italia, a 64.612 milioni di €, dei quali 7.815 milioni di € a medio - lungo termine.

La rilevante quota di mercato del sistema regionale di garanzie sussidiarie nel medio – lungo termine conferma che le piccole e medie imprese trovano in questo settore le maggiori difficoltà nell'accesso al credito.

Ancorché, il ricorso alle garanzie nei finanziamenti a medio e lungo termine stenta a partire in maniera efficace, anche perché nel Lazio, come noto, il ricorso al credito è attestato su livelli piuttosto bassi, tuttavia, appare evidente come il sistema delle garanzie assuma un'importanza notevole per le piccole e medie imprese che hanno comunque la necessità di acquisire risorse finanziarie.

In termini quantitativi e qualitativi, pertanto, e tenendo conto delle risorse disponibili, gli interventi di garanzia sono comunque significativi per il sistema produttivo laziale.

Paragrafo 4

Sul complesso delle operazioni garantite in essere al 31/12/2001 (consistenza) la percentuale delle operazioni a contenzioso è pari al 6,86% (vedi rigo 68). Secondo i dati di Banca d'Italia, tale percentuale era inferiore a quella media della Regione per l'insieme delle operazioni (9,4 %) e di poco superiore a quella delle operazioni a medio e lungo termine (4,07 %).

Per quanto riguarda il periodo dal 01/01/99 al 31/12/2001, le operazioni garantite dal sistema regionale (consistenza) ammontavano a € 677.409.873,65 (rigo 61) per un totale di 19073 operazioni (rigo 60), mentre la percentuale di perdita sulle operazioni a contenzioso (vedi rigo 69) era stimabile, sulla base del contenzioso definito nello stesso periodo, nel 43,80%.

Come si può constatare, la percentuale di contenzioso si presenta come fisiologica, mentre quella di perdita è piuttosto elevata.

Il coefficiente patrimoniale (rapporto tra il totale del patrimonio e il rischio assunto, corrispondente al 30% o al 50% delle operazioni garantite), sempre alla data del 31/12/2001, era del 20,17% (vedi rigo 71), ampiamente oltre il coefficiente minimo (8%) stabilito negli accordi di Basilca.

L'utilizzo dei Fondi rischi (rapporto tra le sofferenze al 31/12/01, moltiplicate per la percentuale media di perdita e i fondi rischi) era pari complessivamente al 38,77% (vedi rigo 72) con ampi margini di manovra per far fronte alle obbligazioni assunte, anche se occorre rilevare che per quanto attiene in particolare i Confidi, il valore percentuale dell'utilizzo del fondo rischi subisce una pesante lievitazione soprattutto per effetto di una anomala situazione presente sul Confidi Lazio e Confidi Frosinone.

Proprio per far fronte a tale situazione, riconducibile alla notevole consistenza degli importi accantonati presso gli Istituti di Credito, la Regione Lazio è intervenuta con un provvedimento legislativo volto a favorire la definizione delle posizioni di insolvenza, avviate anteriormente al 31/12/95, mediante transazione. Tali accordi fra i Confidi interessati e gli Istituti di Credito, in parte già perfezionati, porteranno pertanto ad una ricapitalizzazione dei fondi di garanzia.

Paragrafo 5

Cooperative, Confidi, Artigiancredito e Unionfidi Lazio S.p.A. operano, anche singolarmente considerati, con una pluralità di Banche. Gli operatori creditizi di riferimento sono:

Banca di Roma - Banca di Brescia - BNL - Monte dei Paschi di Siena - Banca di Credito Cooperativo di Roma - Banca Popolare del Lazio - Banca Intesa BCI - Cassa di Risparmio di Viterbo - Artigiancassa - Banca di Credito Cooperativo di Viterbo - Cassa Risparmio di Rieti - Banca Popolare di Ancona - Banca Coop. del Tuscolo - Cassa di Risparmio di Orvieto - Banca della Ciociaria - Banco di Napoli - Banca Toscana - Banca Popolare di Aprilia - Monte dei Paschi di Siena - Cassa di Risparmio di Civitavecchia - Federazione delle Banche di Cred. Coop. del Lazio e Umbria - Rolo Banca 1473 - Banca Coop. Cattolica di Montefiascone - Banca Popolare di Spoleto - Banca Popolare di Milano.

Questi Istituti di credito, con i loro sportelli coprono il territorio regionale. Ciò permette di assicurare alle imprese un'ampia possibilità di scelta, mantenendo aperta la concorrenza tra le banche, che oggi non è più limitata alle sole condizioni di credito (tasso di interesse, commissioni) ma anche e soprattutto sulla qualità del servizio (tempi di erogazione, assistenza, consulenza) e sull'insieme dei prodotti offerti all'impresa e all'imprenditore (leasing, factoring, gestioni patrimoniali).

Sul piano procedurale, le Cooperative ed i Confidi in genere elaborano una loro istruttoria "ex ante", presentano il cliente alla banca e svolgono un'opera di intermediazione diretta, avvalendosi anche dell'organizzazione capillare delle associazioni delle imprese alle quali sono riconducibili. Le domande di finanziamento vengono inoltrate alla Banca tramite la Cooperativa/Confidi che le trasmette unite ad un proprio parere recante gli estremi di ammissione alla garanzia deliberata dal Consiglio della Cooperativa stessa. La decisione sulla concessione del finanziamento è presa a giudizio insindacabile della Banca. L'esito della domanda di fido viene comunicata alla Cooperativa/Confidi e solo dopo la delibera della Banca le Cooperative formalizzano la concessione della garanzia.

Unionfidi Lazio S.p.A. effettua le proprie istruttorie e valutazioni "ex ante", delibera attraverso Comitati Tecnici specifici per settore produttivo e infine invia le richieste di finanziamento agli Istituti di credito convenzionati. Dopo la delibera della Banca, Unionfidi Lazio S.p.A. formalizza la concessione delle garanzie. Le prestazioni di garanzia, per scelta della Regione Lazio, non hanno oneri per le PMI.

I tempi di delibera sono in genere più veloci per Unionfidi Lazio S.p.A. normalmente contenuti tra 7 e 10 giorni, in quanto i Comitati deliberativi si riuniscono ogni 10 giorni, rispetto ai Confidi e alle Cooperative compresi tra i 10 e i 90 gg.

Tuttavia i Confidi e le Cooperative allegano alla loro istruttoria preliminare un parere favorevole in merito alla concessione della garanzia che compensa i tempi più lunghi di formalizzazione della delibera.

NOTA METODOLOGICA

I dati contenuti nelle tabelle allegate sono tratti dai bilanci al 31/12/2001, dalla contabilità e dalle dichiarazioni di Artigiancredito del Lazio, Unionfidi Lazio, dai Confidi e dalle Cooperative Artigiane di Garanzia.

I dati sono stati rielaborati per renderli omogenei e quindi sommabili e comparabili tra loro.

Dati anagrafici – Operatività

I dati sono tratti dai bilanci e dalle richieste di contributo che annualmente le Cooperative e i Confidi presentano alla Regione in virtù delle leggi regionali che disciplinano la concessione degli stessi.

Flusso annuale

I dati sono tratti dai bilanci e, in assenza dalla contabilità.

Consistenze

I dati sono tratti dai bilanci e, in assenza, dalla contabilità e sono stati rielaborati sulla base dei dati del triennio 1999/2001 per essere espressi nell'importo del capitale residuo delle operazioni in essere al 31/12/2001.

Contenzioso

I dati sono tratti dai bilanci e, in assenza dai dati forniti dalla documentazione per la richiesta dei contributi.

Patrimonio responsabile

I dati sono tratti dai bilanci.

Coefficienti

I dati sono frutto di elaborazioni, sulla base dei criteri indicati.

Beneficiari – Importo massimo – Costo della garanzia

I dati sono tratti da dichiarazioni di Artigiancredito del Lazio, Unionfidi Lazio, Confidi e Cooperative.

Importo medio

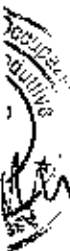
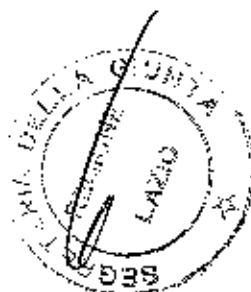
I dati sono frutto di elaborazione, sulla base dei criteri indicati.

Perdita definitiva – Elementi della perdita definitiva – Istruttoria – Tempi di delibera

I dati sono tratti da dichiarazioni di Artigiancredito del Lazio, Unionfidi Lazio, Confidi e Cooperative.

Banche convenzionate


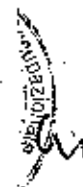
I dati sono tratti dai bilanci.



Il sistema laziale delle garanzie sussidiarie

Quadro riepilogativo

N	Tipologia organismi di garanzia	Consorzi di garanzie collettive fidi	Cooperative artigiane di garanzia	Altri organismi di garanzia	Totali
34	N. soci al 31/12/01	6237	30523		36760
Patrimonio responsabile al 31/12/01					
35	Capitale Sociale	4.070.031,78	5.519.359,99	553.680,00	10.243.051,77
36	Fondi di riserva	540.810,02	694.597,02	41.919,18	1.277.316,20
37	Fondi rischi	3.139.872,15	184.340,08	0,00	3.304.212,23
38	Fondi rischi da contrib. pubbl.	19.497.281,80	8.614.596,16	13.866.867,74	35.978.745,70
39	Totale patrimonio	21.247.975,75	15.092.877,96	14.462.467,70	50.803.321,41
40	Fidejussioni	328.346,56	0,00	0,00	328.346,56
41	Totale patrim. responsabile al 31/12/01	21.576.322,31	15.092.877,90	14.462.467,70	51.131.667,91
Operatività anno 2001					
	N. operazioni garantite	2691	2666	474	5831
	importo operazioni garantite	170.010.584,97	37.140.829,00	22.635.606,87	229.786.820,84
	importo medio operazioni 44=43:42	63.177,47	13.931,22	47.754,44	39.407,79
	Operazioni in insolvenza	1.912.783,70	119.533,03	134.208,00	2.166.524,73
46	Contenzioso definito	686.540,24	4.646.307,20	129.114,00	5.461.961,44
47	Perdite su contenzioso definito	496.683,47	584.320,63	38.734,00	1.119.738,10
48	48=47:46	72,14%	12,79%	30,00%	20,68%
49	Operazioni garantite in essere al 31/12/01	305.157.902,91	132.437.848,00	69.459.394,00	507.055.144,91
50	Operazioni a contenzioso in essere al 31/12/01	27.403.406,75	7.178.825,92	191.089,00	34.773.321,67
51	51=50:49	8,98%	5,42%	0,28%	5,88%
Tipo di operazioni (consistenze)					
52	entro 18 mesi	64,91%	0,78%	0,00%	21,90%
53	da 18 a 60 mesi	33,95%	97,83%	62,50%	74,46%
54	di cui finalizzati	87,12%	87,28%	100,00%	91,47%
55	di cui non finalizzati	12,88%	12,72%	0,00%	8,53%
56	oltre 60 mesi	2,04%	1,39%	7,50%	3,64%
Oper. controgarantite da fondi pubblici					
57	importo operazioni	0,00	7.238.658,97	0,00	7.238.658,97
58	importo contro garantito	0,00	826.331,03	0,00	826.331,03
59	59=58:57	0,00%	11,42%	0,00%	11,42%
Operatività periodo 1999-2001					
60	N. operazioni garantite	8159	10018	898	19075
61	Importo operazioni garantite	496.063.197,65	132.437.848,00	46.908.629,00	675.409.674,65
62	62=61:60	60.789,51	13.219,99	54.565,75	35.516,89
63	Operazioni in insolvenza	6.346.208,50	7.178.825,92	2.313.727,00	15.838.759,42
64	64=63:49	2,08%	5,42%	3,33%	3,12%
65	Contenzioso definito	2.728.658,89	4.112.540,44	320.204,00	7.161.403,33
66	Perdite su contenzioso definito	2.211.872,25	871.525,57	53.297,00	3.136.694,82
67	67=66:65	81,06%	21,19%	16,64%	43,80%
Coefficienti					
68	Percentuale di contenzioso 68=50:49	8,98%	5,42%	0,28%	5,88%
69	Percentuale di perdita 69=66:65	81,06%	21,19%	16,64%	43,80%
70	Rischio di perdita 70=68x69	7,26%	1,15%	0,05%	3,00%
71	Perc. di patrimonializz. 71=41:(48x23)	14,14%	22,79%	41,64%	20,17%
72	Utilizzo fondi rischi 72=(67x50):(37+38)	133,52%	17,32%	0,23%	38,77%






Il sistema laziale delle garanzie sussidiarie
 Consorzio di garanzie collettive fid

[Handwritten signature]

N	Denominazione	Contid. Lazio	Contid. Frosinone	Contid. Latina eccl.	Contid. Reati eccl.	Crediti Viterbo	C. G.A.F. Roma	Fidaspas ... eccl.	Fiducia Lazio eccl.	FIDAR ... art. 201	GA.FI.ART. scr	Totale
34	N. soci al 31/12/01	1160	451	298	308	270	335	102		2366	784	6637
	Patrimonio responsabile al 31/12/01											
35	Capitale sociale	87.792,45	890.552,13	27.424,85	40.175,02	47.552,80	1.326.724,70	20.562,40	7.440,00	749.554,48	544.827,10	4.070.171,78
36	Fondi di riserva	0,00	0,00	82.300,54	24.197,61	51.222,81	0,00	0,00	4.427,88	382.032,95	4.158,26	540.010,02
37	Fondi rischi	297.550,17	68.404,50	856.057,26	101.550,60	319.632,75	786.891,02	1.475,17	26.360,68	533.644,36	90.069,30	3.139.872,15
38	Fondi rischi da conti pubblici	1.456.421,07	935.081,09	1.822.201,45	1.078.872,17	2.802.511,85	973.853,05	Res. cons. fid.	2.128.911,78	4.329.476,95	1.674.507,30	13.467.281,80
39	Totale patrimonio	1.621.793,00	1.264.424,28	2.752.149,72	1.194.794,50	3.124.898,52	3.088.879,51	361.511,66	2.170.240,45	9.186.926,35	2.277.624,63	21.847.975,75
40	Fiduciazioni	0,00	0,00	878.246,53	0,00	0,00	0,00	0,00	0,00	0,00	0,00	878.246,53
41	Totale patrimonio responsabile al 31/12/01	1.621.793,00	1.264.424,28	3.007.465,20	1.194.794,50	3.020.898,52	3.088.879,51	361.511,66	2.170.240,45	9.186.926,35	2.277.624,63	21.847.975,75
	Operazioni verso 2001											
42	N. operazioni garantite	516	641	359	182	240	131	1	6	480	76	2881
43	Importo op. garantite	42.790.185,01	30.641.466,29	32.611.792,61	7.022.760,81	12.577.274,01	16.109.600,56	98.745,56	2.065.491,45	14.239.266,80	2.066.016,01	174.010.594,67
44	Importo medio operazioni	79.269,16	60.850,75	81.415,46	38.595,71	52.405,51	122.960,42	81.340,51	342.593,06	30.361,84	27.598,97	63.177,27
	Operazioni in insolvenza											
45	Operazioni in insolvenza	463.840,54	367.073,68	308.849,59	19.593,99	63.462,54	0,00	0,00	171.611,37	589.829,84	0,00	1.912.763,70
46	Contenzioso definito	260.197,06	211.444,39	0,00	90.470,91	70.197,17	0,00	0,00	190.699,38	120.177,42	14.427,84	800.540,84
47	Perdite su contenz. definito	252.415,40	23.026,07	0,00	88.151,86	0,00	0,00	0,00	96.245,25	94.477,31	14.427,84	489.895,47
48	48=37-46	77,17%	67,01%	99,99%	97,49%	0,00%	0,00%	0,00%	56,64%	79,88%	100,00%	72,14%
49	Operazioni garantite in essere al 31/12/01	85.500.881,04	39.544.469,59	31.820.866,22	27.027.754,01	28.977.489,69	28.790.430,54	989.662,91	19.946.070,12	26.763.740,02	6.636.339,97	203.197.072,85
50	Operazioni e collateranza in essere al 31/12/01	8.196.847,56	3.919.182,80	2.471.118,67	857.480,32	1.706.859,28	2.201.044,86	6,00	3.257.669,76	8.775.605,51	201.569,56	27.465.498,75
51	51=49-50	16,07%	10,06%	3,69%	3,69%	5,93%	8,68%	0,00%	16,23%	11,64%	1,00%	0,96%
	Tipologia operazioni (insolvenze)											
52	entro 18 mesi	100,00%	99,00%	98,00%	80,00%	91,00%	95,00%	70,00%	0,00%	79,10%	80,00%	84,31%
53	da 18 a 60 mesi	0,00%	0,00%	2,00%	20,00%	0,00%	1,00%	0,00%	0,00%	20,00%	0,00%	33,05%
54	di cui finanziati	0,00%	80,00%	77,99%	100,00%	77,99%	100,00%	100,00%	100,00%	90,34%	100,00%	67,18%
55	di cui non finanziati	0,00%	20,00%	0,00%	0,00%	22,01%	0,00%	0,00%	0,00%	9,66%	0,00%	12,89%
56	oltre 60 mesi	5,00%	0,00%	0,00%	0,00%	0,00%	0,00%	0,00%	0,00%	0,45%	0,00%	2,04%
	Operazioni garantite da fondi pubblici											
57	importo operazioni	0,00	0,00	0,00	0,00	0,00	0,00	0,00	0,00	0,00	0,00	0,00
58	importo medio garantito	0,00	0,00	0,00	0,00	0,00	0,00	0,00	0,00	0,00	0,00	0,00
59	59=57-58	0,00%	0,00%	0,00%	0,00%	0,00%	0,00%	0,00%	0,00%	0,00%	0,00%	0,00%
	Operazioni dal 1993 al 2001											
60	N. operazioni garantite	1465	2212	1140	554	534	426	27	81	1062	278	4150
61	Importo oper. garantite	125.085.773,89	108.498.543,77	91.272.511,34	25.414.074,73	42.049.357,91	49.967.916,31	1.697.549,25	6.352.221,36	36.514.246,33	7.637.876,44	495.063.197,65
62	Importo medio garantito	85.471,99	49.186,32	80.063,69	45.921,57	79.149,65	122.274,20	62.496,75	80.130,71	37.744,39	27.744,39	60.739,51
63	Operazioni in insolvenza	1.624.361,63	621.028,12	830.846,17	159.803,06	279.749,65	51.587,89	0,00	769.187,02	1.592.674,11	12.911,42	6.949.009,50
64	44=63-40	2,14%	2,96%	2,06%	0,59%	0,65%	0,19%	0,00%	3,48%	4,29%	0,10%	3,08%
65	Contenzioso definito	803.736,81	269.823,71	44.230,06	422.330,06	94.235,56	200.442,14	0,00	399.636,00	690.667,65	70.049,49	2.726.366,06
66	Perdite su contenz. definito	681.195,29	255.000,51	60.427,36	378.500,32	61.540,44	90.752,58	0,00	474.282,57	841.126,16	70.069,49	7.211.672,25
67	67=65-66	06,87%	08,41%	14,66%	39,50%	14,66%	45,92%	0,00%	65,35%	06,87%	100,00%	81,06%



Il sistema laziale delle garanzie sussidiarie
 Consorzi di garanzia collettiva fidi



N	Denominazione	Comiti Lazio	Comiti Frosinone	Comiti Latina est	Comiti Rieti est	Comiti Viterbo	C.I.G.A.F. Rime	Adempimenti per	Fiduciaire Lazio	FID.AH.I. 320 B04	G.A.R.M.T. scd	Totale
68	Qualifica di Percentuale di commercialista 68-59039	10,07%	10,00%	9,09%	3,89%	6,82%	3,55%	0,00%	15,33%	11,54%	1,00%	6,99%
69	Percentuale di perito 69-66565	85,87%	80,41%	76,64%	80,40%	84,68%	15,02%	0,28%	68,25%	85,47%	10,00%	81,00%
70	Rischio di credito 70-58886	6,54%	5,90%	6,20%	3,30%	3,44%	3,85%	0,00%	10,95%	9,88%	1,00%	7,28%
71	Percentuale di perito 71-41348233	4,27%	7,11%	17,84%	8,84%	18,84%	20,60%	80,10%	21,78%	19,48%	60,63%	14,14%
72	Unico dei fidi 72-57490137, 38)	508,51%	902,65%	61,34%	79,97%	37,71%	58,57%	0,00%	100,00%	165,45%	3,85%	138,52%
73	Percentuale di commercialista 73-11201											
74	Percentuale di perito 74-59039039, 01)											
75	Monetizzazione											
76	Banca Commerciale Italiana				X							
77	Banca della Ciociaria		X									
78	Banca di Credito Cooperativo di Roma							X				
79	Banca di Roma		X									
80	Banca Nazionale del Lavoro Banca Pop. di Bergamo - Cr. Verona			X								
81	Banca Popolare del Casinate		X									
82	Banca Popolare del Frosinate		X									
83	Banca Popolare del Lazio			X								
84	Banca Popolare dell'Etruria e del Lazio											
85	Banca Popolare di Anagni											
86	Banca Popolare di Aprilia			X								
87	Banca Popolare di Albano											
88	Banca Popolare di Appio				X							
89	Banca Toscana											
90	Banco di Bracciano - ex Cimino					X						
91	Banco di Nepesina		X									
92	BCC Viterbo											
93	G.A.R.M.T.	X										
94	G.A.R.M.T.	X										
95	Credito Italiano (ex B. Pop. RMA)	X										
96	M.P.S.			X								
97	Banco Credito Toscano											
98	Banco Banca 1478											

Il sistema laziale delle garanzie sussidiarie
Cooperative artigiane di garanzia



N	Denominazione	C.A.G. ARTIGIANCOOP VITERBO	C.A.G. VITERBO	C.A.G. P-HIBANCOOP FROSINONE	C.A.G. RIETI	C.A.G. NUOVA DAG CAPIANO ITALIA	C.A.G. COOPFIDI S.IMPRESA	C.A.G. ROMA EST	C.A.G. ROMA NORDI ON.CS.	C.A.G. ROMA
34	N. soci al 31/12/01	2778	1177	1651	4024	720	4817	3022	945	5440
Professione responsabile al 31/12/01										
35	Credito Sociale	403.074,44	1.055.546,58	218.115,84	2.827.010,00	282.914,00	1.073.644,00	1.128.890,00	751.206,46	210.826,00
36	Fondi di riserva	142.500,00	55.100,00	82.571,65	309,00	5.850,00	24.927,15	3.500,00	216.718,00	172.294,00
37	Fondi rischi	33.391,82	0,00	0,00	38.244,00	2.020,00	0,00	0,00	0,00	0,00
38	Fondi di conto, punti	1.559.052,81	507.693,00	212.282,00	884.043,00	115.090,00	536.546,00	825.010,00	244.611,00	950.469,00
39	Totale patrimonio	2.178.207,32	751.249,08	1.103.249,24	3.957.220,00	373.825,00	2.691.017,00	1.142.352,00	1.242.324,00	1.447.529,00
40	Accusazioni	0,00	0,00	0,00	0,00	0,00	0,00	0,00	0,00	0,00
41	Totale patrimon. responsabile al 31/12/01	2.178.207,32	751.249,08	1.103.249,24	3.957.220,00	373.825,00	2.691.017,00	1.142.352,00	1.242.324,00	1.447.529,00
Operatività anno 2001										
42	N. operazioni garantite	486	27	145	15	83	507	84	56	228
43	Importo oper. garantite	9.448.700,00	2.227.877,00	2.431.777,00	2.196.555,00	1.132.560,00	6.275.765,00	367.171,00	820.915,00	2.136.446,00
44	Importo medio operazioni	19.440,12	10.081,72	16.669,43	13.896,68	13.945,66	14.088,41	10.259,19	10.774,33	9.830,64
45	Operazioni in insolvenza	3.701,00	10.920,00	0,00	0,00	101.042,00	0,00	0,00	0,00	0,00
46	Contenzioso definito	277.939,00	272.120,00	283.000,00	251.595,00	0,00	102.211,00	709.014,00	148.289,20	602.200,00
47	Perdite su contenz. definito	0,00	20.127,00	10.000,00	0,00	0,00	102.131,00	2.043,00	28.481,63	238.426,00
48	Perdite su contenz. definito	0,00%	7,49%	5,00%	0,00%	0,00%	25,26%	0,26%	19,45%	39,30%
49	Operazioni garantite in essere al 31/12/01	263.023,00	10.407.822,00	12.025.534,00	7.241.747,00	8.091.280,00	18.222.366,00	1.504.700,00	2.491.087,00	15.802.742,00
50	Operazioni e contenzioso in essere al 31/12/01	485.122,00	595.814,00	200.000,00	421.771,00	269.371,00	1.511.232,00	129.812,00	143.240,00	1.246.687,00
51	Importo medio operazioni	1.61%	5,7%	1,6%	5,65%	3,3%	8,05%	7,95%	5,31%	10,58%
Tipo di operazioni (generalmente entro 18 mesi)										
52	Operazioni di cui al punto 18 del regolamento	2.01%	2,01%	5,03%	0,00%	5,03%	5,03%	0,00%	0,00%	100,00%
53	Operazioni di cui al punto 19 del regolamento	98,00%	98,00%	64,97%	100,00%	100,00%	80,00%	100,00%	100,00%	100,00%
54	Operazioni di cui al punto 20 del regolamento	0,00%	0,00%	30,00%	0,00%	0,00%	15,00%	0,00%	0,00%	0,00%
55	Operazioni di cui al punto 21 del regolamento	2,00%	7,99%	20,00%	100,00%	100,00%	65,00%	100,00%	100,00%	100,00%
56	Operazioni di cui al punto 22 del regolamento	0,00%	0,00%	0,00%	0,00%	0,00%	0,00%	0,00%	0,00%	0,00%
Oper. contenzioso da fondi pubblici										
57	Importo operazioni	0,00	0,00	0,00	0,00	2.236.636,37	0,00	0,00	0,00	0,00
58	Importo contenz. definito	0,00	0,00	0,00	0,00	108.351,00	0,00	0,00	0,00	0,00
59	Importo medio operazioni	0,00%	0,00%	0,00%	0,00%	11,41%	0,00%	0,00%	0,00%	0,00%
Operatività del 1000 al 2001										
60	N. operazioni garantite	1874	481	875	615	347	1716	150	351	1590
61	Importo oper. garantite	20.910.250,00	10.401.023,00	10.008.264,00	7.241.747,00	8.091.280,00	16.222.946,00	1.294.017,00	2.501.007,00	15.899.572,00
62	Importo medio operazioni	11.219,17	21.185,18	11.513,40	11.842,27	23.322,05	21.202,81	11.226,78	7.291,12	3.488,41
63	Operazioni in insolvenza	430.152,00	503.874,00	200.000,00	421.747,00	269.371,00	1.311.892,00	129.812,00	143.240,00	1.246.687,00
64	Operazioni in insolvenza	1,54%	5,27%	1,83%	5,62%	3,34%	8,02%	0,97%	5,67%	10,69%
65	Contenzioso definito	67.509,00	90.814,00	200.000,00	231.690,00	431,00	246.579,00	30.117,00	28.213,00	2.465.219,00
66	Perdite su contenz. definito	40.518,00	55.172,00	10.000,00	0,00	0,00	102.420,00	2.043,00	25.073,00	248.642,00
67	Perdite medio operazioni	59,04%	60,67%	5,00%	0,00%	0,00%	50,21%	0,26%	98,50%	10,00%

Il sistema laziale delle garanzie sussidiarie
Cooperative aderenti al patto



N	Denominazione	C.A.G. A-TIPI/INDICAZIONE VITICOLA	C.A.G. VITERBO	C.A.G. ATTIVITA' COOP. L'ESPOSIZIONE	C.A.G. PIETI	C.A.G. NUOVA SAS CENTRO ITALIA	C.A.G. COOPERATIVE D'IMPRESA	C.A.G. ROMA E LAZIO	C.A.G. ROMA LIST	C.A.G. ROMA NORD C/VEST	C.A.C. ROMA
68	Cooperativa di pagamento	1,84%	5,72%	1,00%	6,82%	3,94%	4,32%	5,54%	7,58%	5,87%	10,98%
69	Percentuale di perdita	09,54%	50,67%	5,04%	0,00%	0,00%	58,21%	0,00%	6,65%	89,80%	19,05%
70	Percentuale di perdita	0,06%	3,27%	0,00%	0,00%	0,00%	4,84%	0,00%	0,50%	5,03%	1,10%
71	Percentuale di perdita	16,35%	14,45%	21,38%	21,70%	8,27%	27,82%	32,07%	136,67%	48,05%	26,24%
72	Percentuale di perdita	17,08%	71,05%	4,22%	0,00%	0,00%	48,05%	0,00%	5,35%	57,08%	19,27%
	Banche convenzionate al										
	31/1/2011										
73	Banca di Roma	X	X	X	X	X	X	X	X	X	X
74	Banca Braccio	X	X	X	X	X	X	X	X	X	X
75	BNL	X	X	X	X	X	X	X	X	X	X
76	Monte dei Paschi di Siena	X	X	X	X	X	X	X	X	X	X
77	Banca Credito Coop. va Roma	X	X	X	X	X	X	X	X	X	X
78	Feder della Banche di Cred. Coop. del Lazio Umbria e Banca Popolare di Ancona	X	X	X	X	X	X	X	X	X	X
80	Banca Popolare del Lazio	X	X	X	X	X	X	X	X	X	X
81	Banca Popolare di Aprilia	X	X	X	X	X	X	X	X	X	X
82	Banca Inesba BCI	X	X	X	X	X	X	X	X	X	X
83	Cassa Nazionale di Risparmio di Viterbo	X	X	X	X	X	X	X	X	X	X
84	Cassa di Risparmio di Viterbo	X	X	X	X	X	X	X	X	X	X
85	Aviglianese	X	X	X	X	X	X	X	X	X	X
86	Banca di Credito Coop. Viterbo	X	X	X	X	X	X	X	X	X	X
87	Cassa di Risparmio di Ostia	X	X	X	X	X	X	X	X	X	X
88	Banca Coop. del Tevere	X	X	X	X	X	X	X	X	X	X
89	Cassa di Risparmio di Fregene	X	X	X	X	X	X	X	X	X	X

Il sistema laziale delle garanzie sussidiarie
Cooperative agricole di garanzia



R	Denominazione	C.A.G. CENTOCCELLI	C.A.G. ALBANO LAZIO E C.	C.A.B. UNIONE AGRICOLA ANZICO	C.A.G. ARIBIANTRICOLI	C.A.B. GIUSEPPE PAPINO	C.A.B. ATTISIANICOLI LATINA	C.A.B. LATINA	C.A.B. GARANZIE ATTISIANICOLI	Totale
1	Fondo giuridico	A.R.L. Via T. del Frascino 12 00132 ROMA	A.R.L. Capo Urbinarum, 34 00045 ANZICO	A.H.L. Via S. Giuseppe 48 00045 ANZICO	A.B.L. Galleria V. Ceneriale II 10 00045 Frosinone	A.S.L. Via C. Depositione 00057 MARTINICOLA	A.R.L. Piazza dei Basilisconi 1 04100 LATINA	A.R.L. Piazza dei Basilisconi 1 04100 LATINA	A.H.L. V.le P.L. Nenni 198 04100 LATINA	
3	Cooperazione	270505	140008	500005	140072	27240	27851	000055	0103155	
4	Iniziativa agricola	270505	140008	500005	140072	27240	27851	000055	0103155	
5	Passi BIC	270505	140008	500005	140072	27240	27851	000055	0103155	
6	Presidente	Comunenti Limbo	Hinterhaus Messine	Susqued Angela	Comuni Carlo	Impianti - Imbraccio	Imeni Enno	100000	Santa Alberta	
7	Segretario o Direttore									
8	Ambito territoriale	LAZIO	LAZIO	LAZIO	LAZIO	Zepollata	LAZIO	LAZIO	LAZIO	
9	Compartimenti									
10	Agricoltura	x	x	x	x	x	x	x	x	x
11	Artigianato									
12	Commercio									
13	Industria									
14	Dangereportone									
15	Recupero delle Imprese									
16	Importo massimo	25.000	25.000	25.000	25.000	25.000	25.000	25.000	25.000	15.000-25.000
17	media assicuratorio									25.000-50.000
18	media assicuratorio									25.000-50.000
19	Costo della garanzia									
20	Spese istruttorie	0	0	0	0	0	0	0	0	95 - 105
21	Commissario annuo	1,00%	1,00%	1,00%	1,00%	1,00%	1,00%	1,00%	1,00%	0,00%-1%
22	Restorno annuo (senza rischi)	0,00%	0,00%	0,00%	0,00%	0,00%	0,00%	0,00%	0,00%	0,00%
23	Quota iscrizione	25,00	25,00	25,00	25,00	25,00	25,00	25,00	25,00	25 - 100
24	Perdita definitiva massima ordinaria	0,00	0,00	0,00	0,00	0,00	0,00	0,00	0,00	
25	Perdita definitiva massima ordinaria	0,00	0,00	0,00	0,00	0,00	0,00	0,00	0,00	
26	Elementi perdita del capitale									
27	Elementi perdita del capitale	x	x	x	x	x	x	x	x	x
28	Elementi perdita del capitale	x	x	x	x	x	x	x	x	x
29	Elementi perdita del capitale	x	x	x	x	x	x	x	x	x
30	Elementi perdita del capitale	x	x	x	x	x	x	x	x	x
31	Elementi perdita del capitale	x	x	x	x	x	x	x	x	x
32	Elementi perdita del capitale	x	x	x	x	x	x	x	x	x
33	Elementi perdita del capitale	x	x	x	x	x	x	x	x	x
34	Elementi perdita del capitale	x	x	x	x	x	x	x	x	x
35	Elementi perdita del capitale	x	x	x	x	x	x	x	x	x
36	Elementi perdita del capitale	x	x	x	x	x	x	x	x	x
37	Elementi perdita del capitale	x	x	x	x	x	x	x	x	x
38	Elementi perdita del capitale	x	x	x	x	x	x	x	x	x
39	Elementi perdita del capitale	x	x	x	x	x	x	x	x	x
40	Elementi perdita del capitale	x	x	x	x	x	x	x	x	x
41	Elementi perdita del capitale	x	x	x	x	x	x	x	x	x
42	Elementi perdita del capitale	x	x	x	x	x	x	x	x	x
43	Elementi perdita del capitale	x	x	x	x	x	x	x	x	x
44	Elementi perdita del capitale	x	x	x	x	x	x	x	x	x
45	Elementi perdita del capitale	x	x	x	x	x	x	x	x	x
46	Elementi perdita del capitale	x	x	x	x	x	x	x	x	x
47	Elementi perdita del capitale	x	x	x	x	x	x	x	x	x
48	Elementi perdita del capitale	x	x	x	x	x	x	x	x	x
49	Elementi perdita del capitale	x	x	x	x	x	x	x	x	x
50	Elementi perdita del capitale	x	x	x	x	x	x	x	x	x
51	Elementi perdita del capitale	x	x	x	x	x	x	x	x	x
52	Elementi perdita del capitale	x	x	x	x	x	x	x	x	x
53	Elementi perdita del capitale	x	x	x	x	x	x	x	x	x
54	Elementi perdita del capitale	x	x	x	x	x	x	x	x	x
55	Elementi perdita del capitale	x	x	x	x	x	x	x	x	x
56	Elementi perdita del capitale	x	x	x	x	x	x	x	x	x
57	Elementi perdita del capitale	x	x	x	x	x	x	x	x	x
58	Elementi perdita del capitale	x	x	x	x	x	x	x	x	x
59	Elementi perdita del capitale	x	x	x	x	x	x	x	x	x
60	Elementi perdita del capitale	x	x	x	x	x	x	x	x	x
61	Elementi perdita del capitale	x	x	x	x	x	x	x	x	x
62	Elementi perdita del capitale	x	x	x	x	x	x	x	x	x
63	Elementi perdita del capitale	x	x	x	x	x	x	x	x	x
64	Elementi perdita del capitale	x	x	x	x	x	x	x	x	x
65	Elementi perdita del capitale	x	x	x	x	x	x	x	x	x
66	Elementi perdita del capitale	x	x	x	x	x	x	x	x	x
67	Elementi perdita del capitale	x	x	x	x	x	x	x	x	x
68	Elementi perdita del capitale	x	x	x	x	x	x	x	x	x
69	Elementi perdita del capitale	x	x	x	x	x	x	x	x	x
70	Elementi perdita del capitale	x	x	x	x	x	x	x	x	x
71	Elementi perdita del capitale	x	x	x	x	x	x	x	x	x
72	Elementi perdita del capitale	x	x	x	x	x	x	x	x	x
73	Elementi perdita del capitale	x	x	x	x	x	x	x	x	x
74	Elementi perdita del capitale	x	x	x	x	x	x	x	x	x
75	Elementi perdita del capitale	x	x	x	x	x	x	x	x	x
76	Elementi perdita del capitale	x	x	x	x	x	x	x	x	x
77	Elementi perdita del capitale	x	x	x	x	x	x	x	x	x
78	Elementi perdita del capitale	x	x	x	x	x	x	x	x	x
79	Elementi perdita del capitale	x	x	x	x	x	x	x	x	x
80	Elementi perdita del capitale	x	x	x	x	x	x	x	x	x
81	Elementi perdita del capitale	x	x	x	x	x	x	x	x	x
82	Elementi perdita del capitale	x	x	x	x	x	x	x	x	x
83	Elementi perdita del capitale	x	x	x	x	x	x	x	x	x
84	Elementi perdita del capitale	x	x	x	x	x	x	x	x	x
85	Elementi perdita del capitale	x	x	x	x	x	x	x	x	x
86	Elementi perdita del capitale	x	x	x	x	x	x	x	x	x
87	Elementi perdita del capitale	x	x	x	x	x	x	x	x	x
88	Elementi perdita del capitale	x	x	x	x	x	x	x	x	x
89	Elementi perdita del capitale	x	x	x	x	x	x	x	x	x
90	Elementi perdita del capitale	x	x	x	x	x	x	x	x	x
91	Elementi perdita del capitale	x	x	x	x	x	x	x	x	x
92	Elementi perdita del capitale	x	x	x	x	x	x	x	x	x
93	Elementi perdita del capitale	x	x	x	x	x	x	x	x	x
94	Elementi perdita del capitale	x	x	x	x	x	x	x	x	x
95	Elementi perdita del capitale	x	x	x	x	x	x	x	x	x
96	Elementi perdita del capitale	x	x	x	x	x	x	x	x	x
97	Elementi perdita del capitale	x	x	x	x	x	x	x	x	x
98	Elementi perdita del capitale	x	x	x	x	x	x	x	x	x
99	Elementi perdita del capitale	x	x	x	x	x	x	x	x	x
100	Elementi perdita del capitale	x	x	x	x	x	x	x	x	x

Il sistema laziale delle garanzie sussidiarie
Cooperative agricole di garanzia



N	Denominazione	C.A.G. CONTROFILLE	C.A.G. ALDOVO LACRILE S.C.	C.A.G. IMMOVE ARTIGIANI AZZIO	C.A.G. ARBIMINI DESOJO	C.A.S. SIBILLETTI VAFINO	C.A.G. ARTIGIANI COOP LATINA	C.A.G. LATINA	C.A.G. GARANZIE ARTIGIANE	Totale
34	N. soci al 31/12/01	905	649	583	840	584	1195	1023	888	90523
	Patrimonio responsabile al									
35	31/12/01									
36	Capitale Sociale	103.258,00	99.100,00	43.295,83	82.200,00	46.800,00	190.415,00	127.900,00	83.750,00	5.618.259,59
37	Fondi di riserva	21.928,00	80,00	0,00	15.380,00	7.690,00	21.200,00	1.994,14	5.187,00	994.587,42
38	Fondi rischi su contab. proffiz.	9,00	0,00	2.293,29	419,00	7.629,60	0,00	12.681,25	3.520,00	165.340,08
39	Fondi rischi su contab. proffiz. Fidejussioni	40.375,00	22.959,00	87.670,00	237.111,00	74.775,00	230.107,00	82.771,41	593.888,00	1.614.345,75
40	Totale patrimonio Fidejussioni	172.630,00	198.470,00	173.729,00	845.603,00	156.822,00	411.620,00	294.497,24	683.582,00	1.609.877,56
41	Totale patrimonio responsabile al 31/12/01	172.630,00	198.470,00	173.729,00	845.603,00	156.822,00	411.620,00	294.497,24	683.582,00	1.609.877,56
42	Operatività anno 2001									
43	N. operazioni garantite	51	33	33	84	76	32	91	67	2488
44	Importo oper. garantite	446.740,00	319.895,00	167.949,00	1.055.176,00	1.477.769,00	664.726,00	378.881,00	1.270.380,00	37.140.398,00
45	Importo medio operazioni	8.761,56	10.269,55	5.033,33	11.381,69	18.398,06	11.071,29	12.151,10	14.108,28	1.031,77
46	Operazioni in insolvenza	0,00	0,00	0,00	17,00	0,00	0,00	0,00	0,00	119.530,03
47	Contenzioso dottrin.	129.020,00	22.694,00	15.491,00	119.380,00	194.379,00	231.082,00	184.109,00	232.612,00	4.446.507,29
48	Pedite su contenz. dottrin.	70.931,00	0,00	7.672,00	40.333,00	10.177,00	27.420,00	139,00	30.551,00	984.520,63
49	Operazioni garantite in essere al 31/12/01	141.699,00	29.210,00	33.047,00	71.805,00	194.103,00	261.426,00	195.330,00	289.826,00	7.170.026,82
50	Operazioni a contenzioso in essere al 31/12/01	141.699,00	29.210,00	33.047,00	71.805,00	194.103,00	261.426,00	195.330,00	289.826,00	7.170.026,82
51	Operazioni a contenzioso in essere al 31/12/01	141.699,00	29.210,00	33.047,00	71.805,00	194.103,00	261.426,00	195.330,00	289.826,00	7.170.026,82
52	Operazioni a contenzioso in essere al 31/12/01	141.699,00	29.210,00	33.047,00	71.805,00	194.103,00	261.426,00	195.330,00	289.826,00	7.170.026,82
53	Operazioni a contenzioso in essere al 31/12/01	141.699,00	29.210,00	33.047,00	71.805,00	194.103,00	261.426,00	195.330,00	289.826,00	7.170.026,82
54	Operazioni a contenzioso in essere al 31/12/01	141.699,00	29.210,00	33.047,00	71.805,00	194.103,00	261.426,00	195.330,00	289.826,00	7.170.026,82
55	Operazioni a contenzioso in essere al 31/12/01	141.699,00	29.210,00	33.047,00	71.805,00	194.103,00	261.426,00	195.330,00	289.826,00	7.170.026,82
56	Operazioni a contenzioso in essere al 31/12/01	141.699,00	29.210,00	33.047,00	71.805,00	194.103,00	261.426,00	195.330,00	289.826,00	7.170.026,82
57	Operazioni a contenzioso in essere al 31/12/01	141.699,00	29.210,00	33.047,00	71.805,00	194.103,00	261.426,00	195.330,00	289.826,00	7.170.026,82
58	Operazioni a contenzioso in essere al 31/12/01	141.699,00	29.210,00	33.047,00	71.805,00	194.103,00	261.426,00	195.330,00	289.826,00	7.170.026,82
59	Operazioni a contenzioso in essere al 31/12/01	141.699,00	29.210,00	33.047,00	71.805,00	194.103,00	261.426,00	195.330,00	289.826,00	7.170.026,82
60	Operazioni a contenzioso in essere al 31/12/01	141.699,00	29.210,00	33.047,00	71.805,00	194.103,00	261.426,00	195.330,00	289.826,00	7.170.026,82
61	Operazioni a contenzioso in essere al 31/12/01	141.699,00	29.210,00	33.047,00	71.805,00	194.103,00	261.426,00	195.330,00	289.826,00	7.170.026,82
62	Operazioni a contenzioso in essere al 31/12/01	141.699,00	29.210,00	33.047,00	71.805,00	194.103,00	261.426,00	195.330,00	289.826,00	7.170.026,82
63	Operazioni a contenzioso in essere al 31/12/01	141.699,00	29.210,00	33.047,00	71.805,00	194.103,00	261.426,00	195.330,00	289.826,00	7.170.026,82
64	Operazioni a contenzioso in essere al 31/12/01	141.699,00	29.210,00	33.047,00	71.805,00	194.103,00	261.426,00	195.330,00	289.826,00	7.170.026,82
65	Operazioni a contenzioso in essere al 31/12/01	141.699,00	29.210,00	33.047,00	71.805,00	194.103,00	261.426,00	195.330,00	289.826,00	7.170.026,82
66	Operazioni a contenzioso in essere al 31/12/01	141.699,00	29.210,00	33.047,00	71.805,00	194.103,00	261.426,00	195.330,00	289.826,00	7.170.026,82
67	Operazioni a contenzioso in essere al 31/12/01	141.699,00	29.210,00	33.047,00	71.805,00	194.103,00	261.426,00	195.330,00	289.826,00	7.170.026,82

Il sistema laziale delle garanzie assicurative
Cooperative adozione di garanzie



N	Denominazione	C.A.G. CANTICOLLE	C.A.G. ALBANO LAZIALE S.G.	C.A.G. UNIONE AGRICOLI A.V.V.O.	C.A.G. ARTIGIANI SCODOL	C.A.G. S. GIUSEPPE MARINO	C.A.G. AFFIANZATORI LAZIALI	C.A.G. LATINA	D.A.G. GARANZIE AGRICOLE	Totale
68	Descrizione Prima di serie di contenzioso	16,73%	0,62%	4,62%	4,20%	5,02%	19,13%	13,08%	2,55%	5,42%
69	Prima di serie di contenzioso	13,12%	0,00%	2,22%	35,61%	48,27%	34,24%	51,71%	96,02%	21,19%
70	Prima di serie di contenzioso	2,19%	0,00%	1,79%	1,50%	4,19%	0,66%	7,12%	2,44%	1,10%
71	Prima di serie di contenzioso	40,76%	64,13%	47,82%	60,84%	12,86%	60,25%	31,76%	12,24%	22,79%
72	Prima di serie di contenzioso	38,41%	0,00%	9,91%	10,73%	128,04%	38,90%	100,76%	46,56%	17,24%
73	Prima di serie di contenzioso									
74	Prima di serie di contenzioso									
75	Prima di serie di contenzioso									
76	Prima di serie di contenzioso									
77	Prima di serie di contenzioso									
78	Prima di serie di contenzioso									
79	Prima di serie di contenzioso									
80	Prima di serie di contenzioso									
81	Prima di serie di contenzioso									
82	Prima di serie di contenzioso									
83	Prima di serie di contenzioso									
84	Prima di serie di contenzioso									
85	Prima di serie di contenzioso									
86	Prima di serie di contenzioso									
87	Prima di serie di contenzioso									
88	Prima di serie di contenzioso									
89	Prima di serie di contenzioso									

Il sistema laziale delle garanzie sussidiarie


Altri organismi di garanzia

N	Denominazione	UNIONFIDILAZIO	ARTIGIANCREDITO DEL LAZIO	Totall
1	Forma giuridica	S.P.A.	S.G.R.L.	
2	Indirizzo	Via Bellini 22 00197 ROMA	Via .S.G. in Laterano 15 ROMA	
3	Costituzione	26/07/97	18/11/98	
4	Inizio attività	01/07/98	luglio 2001	
5	Posiz.UIC	30273	31664	
6	Presidente	Gianni Merluzzi	Daniilo Carrari	
7	Segretario o Direttore	Maurizio Bonomo	Luigi Del Marro	
8	Ambito territoriale	LAZIO	LAZIO	
	Beneficiari			
9	Agricoltura	x		x
10	Artigianato	x	x	x
11	Commercio	x		x
12	Industria	x	x	x
13	Cooperazione	x		x
14	Servizi alle imprese	x	x	x
	Importo massimo			
15	brave	0	letto max operativo dei confidi soci: 50% della garanzia offerta dai soci	
16	medio chirografario	1.050.000	letto max operativo dei confidi soci: 50% della garanzia offerta dai soci	
17	medio - lungo ipotecario	1.050.000	letto max operativo dei confidi soci: 50% della garanzia offerta dai soci	
	Costo della garanzia			
18	Spese istruttoria	0	0	
19	Commissione annua	0%	0,030% in media	
20	Ritorno annuo fondo rischi	0,00%	0,00%	
21	Quota Iscrizione	0	0	
	Perdita definitiva			
22	massima	50%	0%	50%
23	ordinaria	50%	30%	50%
24	minima	50%	0%	50%
	Elementi perdita definitiva			
25	capitale residuo	x		x
26	rate scadute e non pagate			
27	interessi di mora	x		x
28	spese legali	x		x
	Istruttoria			
29	effettuata dalla Banca			
30	effettuata direttamente	x	x	x
	Tempi di delibera (gg)			
31	procedura semplificata		20 gg.	20 gg.
32	procedura ord. aut.			
33	procedura ord. non aut.	7/10 gg.		7/10 gg.

Il sistema laziale delle garanzie sussidiarie

Altri organismi di garanzia

N	Denominazione	UNIONFIDI LAZIO	ARTIGIANCREDITO DEL LAZIO	Totale
34	N. soci al 31/12/01	41	15	
	Patrimonio responsabile al 31/12/01			
35	Capitale Sociale	516.500,00	37.180,00	553.680,00
36	Fondi di riserva	41.916,25	2,90	41.919,16
37	Fondi rischi	0,00	0,00	0,00
38	Fondi rischi da contrib.pubbl.	13.427.879,38	438.988,36	13.866.867,74
39	Totale patrimonio	13.986.295,64	476.172,06	14.462.467,70
40	Fidejussioni	0,00	0,00	0,00
41	Totale patrim. responsabile al 31/12/01	13.986.295,64	476.172,06	14.462.467,70
	Operatività anno 2001			
42	N. operazioni garantite	474	0	474
43	Importo operazioni garantite	22.635.606,87	0,00	22.635.606,87
44	importo medio operazioni	47.754,44	0,00	47.754,44
	44=43:42			
45	Operazioni in insolvenza	134.208,00	0,00	134.208,00
46	Contenzioso definito	129.114,00	0,00	129.114,00
47	Perdite su contenzioso definito	38.734,00	0,00	38.734,00
48	48=47:46	30,00%	0,00%	30,00%
49	Operazioni garantite in essere al 31/12/01	69.459.394,00	0,00	69.459.394,00
50	Operazioni a contenzioso in essere al 31/12/01	191.089,00	0,00	191.089,00
51	51=50:49	0,28%	0,00%	0,28%
	Tipo di operazioni (consistenze)			
52	entro 18 mesi	0,00%	0,00%	0,00%
53	da 18 a 60 mesi	85,00%	100,00%	92,50%
54	di cui finalizzati	100,00%	100,00%	100,00%
55	di cui non finalizzati	0,00%	0,00%	0,00%
56	oltre 60 mesi	15,00%	0,00%	7,50%
	Oper. controgarantite da fondi pubblici			
57	importo operazioni	0	0	0,00
58	importo contro garantito	0	0	0,00
59	59=58:57	0,00%	0,00%	0,00%
	Operatività periodo 1999-2001			
60	N. operazioni garantite	896	0	896
61	Importo operazioni garantite	48.908.828,00	0,00	48.908.828,00
62	62=61:60	54.585,75	0,00	54.585,75
63	Operazioni in insolvenza	2.313.727,00	0,00	2.313.727,00
64	64=63:49	3,33%	0,00%	3,33%
65	Contenzioso definito	320.204,00	0,00	320.204,00
66	Perdite su contenzioso definito	53.297,00	0,00	53.297,00
67	67=66:65	16,64%	0,00%	16,64%



Il sistema laziale delle garanzie sussidiarie

Altri organismi di garanzia

N	Denominazione	LINIONFIDI LAZIO	ARTIGIANCREDITO DEL LAZIO	Totali
	Coefficienti			
68	Percentuale di contenzioso 68=50:49	0,28%	0,00%	0,28%
69	Percentuale di perdita 69=66:65	16,64%	0,00%	16,64%
70	Rischio di perdita 70=68x69	0,05%	0,00%	0,05%
71	Perc. di patrimonializz. 71=41:(49x23)	40,27%	0,00%	41,64%
72	Utilizzo fondi rischi 72=(67x50):(37+38)	0,24%	0,00%	0,23%
	Banche convenzionate al 31/12/01			
73	Banca di Roma	x	x	x
74	Banco Brescia	x		x
75	BNL	x		x
76	Monte dei Paschi di Siena	x		x
77	Banca Credito Coop.vo Roma	x		x
78	Feder.dalle Banche di Cred.Coop. del Lazio Umbria	x		x
79	Banca Popolare di Ancona	x		x
80	Banca Popolare del Lazio	x		x
81	Banca Popolare di Aprilia	x		x
82	Banca Intesa BCI	x		x
83	Cassa Risparmio di Civitavecchia	x		x
84	Artigliancassa		x	x

