

REPUBBLICA ITALIANA

BOLLETTINO UFFICIALE DELLA REGIONE LAZIO

PARTE PRIMA - PARTE SECONDA

Roma, 20 giugno 2003

Si pubblica normalmente il 10, 20 e 30 di ogni mese
Reg. stralcio: Tribunale di Roma n. 569/1996

DIREZIONE REDAZIONE E AMMINISTRAZIONE PRESSO LA PRESIDENZA DELLA GIUNTA REGIONALE - VIA CRISTOFORO COLOMBO, 212 - 00147 ROMA

IL BOLLETTINO UFFICIALE si pubblica a Roma in due distinti fascicoli:

- 1) la Parte I (Atti della Regione) e la Parte II (Atti dello Stato e della U.E.)
- 2) la Parte III (Avvisi e concorsi)

Modalità di abbonamento e punti vendita:

L'abbonamento ai fascicoli del Bollettino Ufficiale si effettua secondo le modalità e le condizioni specificate in appendice e mediante versamento dell'importo, esclusivamente sul c/c postale n. 42759001 intestato a Regione Lazio abbonamento annuale o semestrale alla Parte I e II; alla parte III; alle parti I, II e III al Bollettino Ufficiale. Per informazioni rivolgersi alla Regione Lazio - Servizio Promulgazione e Pubblicazione, Tel. 06-51685371 - 06-51685116/18.

Il Bollettino Ufficiale della Regione Lazio è ora consultabile anche in via telematica tramite Internet accedendo al sito www.regione.lazio.it

Il Bollettino Ufficiale può essere visualizzato e/o stampato sia in forma testuale che grafica.

Gli utenti sono assistiti da un servizio di "help" telefonico (06-85084200).

Da Gennaio 2001 l'accesso alla consultazione del Bollettino in via telematica tramite INTERNET è gratuito al pubblico.

Si rinvia ugualmente all'appendice per le informazioni relative ai punti vendita dei fascicoli del Bollettino Ufficiale.

SOMMARIO

PARTE I

LEGGI REGIONALI

LEGGI REGIONALI 30 maggio 2003, n. 14.

Istituzione del centro per lo studio della variabilità del sole Pag. 4

ATTI DELLA GIUNTA REGIONALE

DELIBERAZIONE DELLA GIUNTA REGIONALE 22 novembre 2002, n. 1579.

Legge 14 febbraio 1992 n. 185 art. 2 comma 1. Proposta di declaratoria di eccezionalità dei danni causati dalla grandinata del 17 agosto 2002 che ha colpito le produzioni agricole del Comune di Serrone, provincia di Frosinone. Importo complessivo dei danni accertati: Euro 133.180,96 Pag. 7

DELIBERAZIONE DELLA GIUNTA REGIONALE 11 aprile 2003, n. 311.

Legge regionale 19 dicembre 2001, n. 36, prima attuazione. Individuazione e organizzazione dei sistemi produttivi locali dei distretti industriali e delle aree laziali d'investimento Pag. 19

DELIBERAZIONE DELLA GIUNTA REGIONALE 24 aprile 2003, n. 373.

Linee guida per l'effettivo esercizio delle funzioni sub delegate ai sensi della legge regionale 6 agosto 1999, n. 14. Integrazioni alle disposizioni ed adeguamenti normativi alla D.G.R. 30 luglio 2001 n. 1161 in materia di gestione dei beni demaniali marittimi per l'utilizzazione turistico ricreativa. Pag. 23

DELIBERAZIONE DELLA GIUNTA REGIONALE 24 aprile 2003, n. 383.

Acquedotti ex Cassa per il Mezzogiorno. Conto consuntivo delle spese di gestione per l'anno 2001 Pag. 28

DELIBERAZIONE DELLA GIUNTA REGIONALE 24 aprile 2003, n. 384.

Deliberazione di Giunta regionale 4 ottobre 2002, n. 1329 concernente avviso pubblico per «Bando di concorso per la concessione e l'erogazione di contributi per la realizzazione di edifici a zero emissioni». Proroga termini per la presentazione delle domande Pag. 46

DELIBERAZIONE DELLA GIUNTA REGIONALE 16 maggio 2003, n. 431.

Variazione al bilancio di previsione della Regione Lazio per l'esercizio finanziario 2003, art. 28, comma 1, lett. a), legge regionale 25/2001 Pag. 47

DELIBERAZIONE DELLA GIUNTA REGIONALE 16 maggio 2003, n. 432.

Prelevamento dal fondo di riserva per l'integrazione delle previsioni di cassa Pag. 48

GIUNTA REGIONALE DEL LAZIO
CONSIGLIO REGIONALE DELLA REGIONE LAZIO

ESTRATTO DAL PROCESSO VERBALE DELLA SEDUTA DEL 24 APR. 2003

ADDI 24 APR. 2003 NELLA SEDE DELLA REGIONE LAZIO, IN VIA CRISTOFORO COLOMBO, 212 -
ROMA, SI È RIUNITA LA GIUNTA REGIONALE, COSÌ COSTITUITA:

STORACE	Francesco	Presidente	GARGANO	Giulio	Assessore
SIMBONI	Giorgio	Vice Presidente	LANNARILLO	Antonello	"
ARACRI	Francesco	Assessore	ROSILOTTA	Donato	"
AUGELLO	Andrea	"	SAPONARO	Francesco	"
CIARAMELLETTI	Luigi	"	SARACENI	Vincenzo, Maria	"
DIONISI	Armando	"	VERZASCHI	Marco	"
FORMISANO	Santa Teresa	"			

ASSISTE IL VICE SEGRETARIO SIG. Domenico Antonio Cuzzupoli
.....COMISSIS

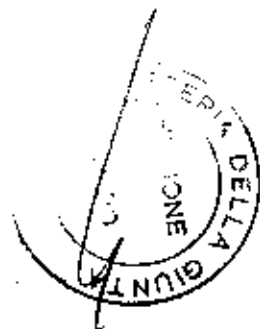
ASSENTI:

ARACRI - AUGELLO.

DELIBERAZIONE N.

-383-

OGGETTO: Acquedotti ex Cassa per il Mezzogiorno - Conto
Consuntivo delle spese di gestione per l'anno 2001



LA GIUNTA REGIONALE

Su proposta dell'Assessore All'Assessorato Protezione civile

PREMESSO:

CHE con legge n.183 del 2 maggio 1976 vengono trasferite alle regioni le opere acquedottistiche realizzate dalla ex Cassa per il Mezzogiorno;

CHE con propria deliberazione n.6211 del 29/10/1983 La Regione Lazio prende atto che a decorrere dal 1 novembre 1983 la gestione delle opere acquedottistiche insistenti sul territorio regionale spetta alla Regione Lazio medesima;

CHE la ex Cassa per il Mezzogiorno ha stipulato con gli Enti utenti apposite convenzioni al fine di regolamentare i rapporti tecnico-economici relativi alla fornitura di acqua potabile;

CHE tali convenzioni, tuttora vigenti perché tacitamente rinnovate alle rispettive scadenze, prevedono il rimborso da parte degli utenti delle spese sostenute per la gestione degli impianti acquedottistici;

CONSIDERATO che a norma delle citate convenzioni si rende necessario quantificare le spese di esercizio, al fine di stabilire annualmente i costi unitari al metro cubo che, moltiplicati per i volumi idropotabili effettivamente erogati determinano le somme da addebitare agli Enti fruitori del servizio di approvvigionamento idrico;

VISTA la relazione ed il conto consuntivo per l'anno 2001 dei costi sostenuti per la gestione degli acquedotti regionali, allegati alla presente deliberazione facendone parte integrante, per un importo complessivo di € 14.118.894,63;

CONSIDERATO che nel predetto consuntivo risulta determinato un costo unitario al metro cubo, al netto dell'IVA, differenziato per ciascuna delle tre zone acquedottistiche sottoindicate considerate omogenee sotto l'aspetto territoriale e della tipologia degli impianti:

Frusinate	€/Mc 0.100251
Reatino	€/Mc 0.259874
Pontino	€/Mc 0.140592

RI TENUTO opportuno fissare i termini e le modalità per il pagamento delle somme addebitate;

All'unanimità

DELIBERA

Di approvare:

- 1- La relazione ed il conto consuntivo per l'anno 2001 dei costi sostenuti dalla Regione Lazio per la gestione degli acquedotti ex Casmez, che ammonta a complessivi € 14.118.894,63 pari a che fanno parte integrante della presente deliberazione;
- 2- Il costo unitario per metro cubo differenziato per ciascuna delle tre zone acquedottistiche sottoindicate considerate omogenee sotto l'aspetto territoriale e della tipologia degli impianti;

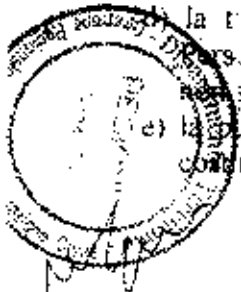
Frusinate	€/Mc 0.100251
Reatino	€/Mc 0.259874
Pontino	€/Mc 0.140592

Di autorizzare:

- a) l'addebito a carico degli Enti fruitori del servizio idropotabile sulla base dei predetti costi unitari al metro cubo e dei volumi idropotabili erogati a ciascuno dei medesimi mediante emissione di regolare fattura ai sensi della normativa vigente;
- b) la determinazione del termine ultimo per il pagamento di quanto dovuto dai citati Enti entro 90 (novanta) giorni dalla data di emissione della fattura, da trasmettersi a mezzo raccomandata con avviso di ricevimento;
- c) l'addebito degli interessi legali sulle somme non pagate entro il predetto termine di 90 (novanta) giorni da calcolarsi dalla data di emissione della fattura;


la trasmissione degli atti all'Area Avvocatura della Direzione Regionale Organizzazione e Personale, per le opportune azioni legali volte al recupero del credito, qualora le somme richieste non siano corrisposte entro il citato termine di 90 (novanta) giorni;

e) la pubblicazione della presente deliberazione, nonché della relazione e degli allegati che ne costituiscono parte integrante, sul Bollettino Ufficiale della Regione Lazio




IL PRESIDENTE: F.to Francesco STORACE

IL VICE SEGRETARIO: F.to Sig. Domenico Antonio Cuzzupì

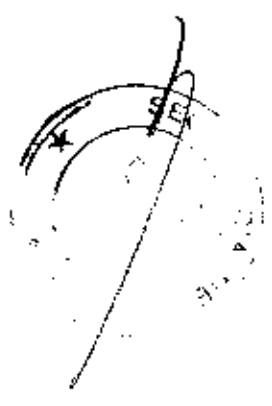


28 APR. 2003



..... 383
DEL 24 APR 2003
Dea

**ACQUEDOTTI REGIONALI EX CASSA PER IL MEZZOGIORNO
CONTO CONSUNTIVO DELLE SPESE DI GESTIONE PER L'ANNO 2001
RELAZIONE**



Le spese sostenute sono state raggruppate nei seguenti titoli di spesa:

1.1 MANUTENZIONI E RIPARAZIONI ripartito nei seguenti sottotitoli:

1.1.1 - MANUTENZIONE ORDINARIA: trattasi delle spese per la realizzazione dei progetti di manutenzione degli impianti acquedottistici dei gruppi, Frusinate, Pontino Sud, Pontino Nord, Reatino e Cicolano, appaltati annualmente;

1.1.2 - INTERVENTI STRAORDINARI: trattasi di spese per lavori di somma urgenza per i quali non è prevista la programmazione dovuti a guasti imprevisti ed imprevedibili di condotte e/o apparecchiature meccaniche ed elettriche;

1.2 UTENZE E CONCESSIONI ripartito nei seguenti sottotitoli:

1.2.1 - ENEL: trattasi di fornitura di energia elettrica per l'alimentazione delle centrali di sollevamento e rilancio dell'acqua potabile;

1.2.2 - TELECOM: trattasi di forniture per le utenze telefoniche delle cinque sedi decentrate dell'Ufficio Gestione Acquedotti e degli impianti;

1.2.3 - CONCESSIONI: trattasi di canoni annuali o pluriennali esigibili da ANAS, Ferrovie dello Stato, Consorzi di bonifica, Intendenza di Finanza ed altri per attraversamenti e/o fiancheggiamenti di strade, ferrovie o suolo demaniale da parte delle opere acquedottistiche;

1.3 - PRESTAZIONI DI SERVIZIO

1.3.1 - ANALISI POTABILITA' ACQUA: trattasi di spese per l'analisi di potabilità delle acque effettuate dall'ACEA come da convenzione rep. 2851 del 10 marzo 1992, atte a verificare la rispondenza della qualità dell'acqua erogata ai parametri indicati dal D.P.R. n. 236 del 24 maggio 1988;

1.3.2 - VIGILANZA IMPIANTI: trattasi della spesa per la vigilanza degli impianti acquedottistici e della sede dei vari Gruppi Acquedottistici;

1.4 - FORNITURE

1.4.1 - FORNITURE IDRICHE trattasi delle spese per la fornitura idropotabile proveniente dalla Regione Abruzzo (Consorzio Comprensoriale della Marsica), come da convenzione tra Regione Lazio e Regione Abruzzo rep. 2185 del 4 luglio 1990, per l'approvvigionamento idrico di alcuni Comuni della provincia di Rieti, nonché dei quantitativi idrici erogati dalla Soc. A.C.E.A. verso i Comuni di Ardea e Pomezia atti a garantire, attraverso opportuna miscelazione la potabilità del quantitativo idrico erogato verso tali Comuni a norma del D.P.R. 236 del 29.10.1983 concemente la qualità delle acque destinate al consumo umano;

1.4.2 - PRODOTTI CHIMICI: trattasi di forniture ordinarie dei prodotti chimici (ipoclorito di sodio) necessari per garantire la potabilità delle acque;

L'Esponente Il Resp. Procedimento

(M. Guida)

(M. Guida)

Il Dirigente dell'Area

(M. Lasegna)

Il Dirigente Regionale

(P. Aliphan)

Il Direttore

(P. Guadagnola)

l'Assessore

(M. Vignaschi)

1.4.3 - APPARECCHIATURE MECCANICHE ED ELETTRICHE: trattasi della fornitura di apparecchiature, di natura meccanica, elettrica ed idraulica necessario per il funzionamento degli impianti;

1.4.4 - APPARECCHIATURE E MATERIALE INFORMATTICO E TELEFONICO: trattasi della fornitura di apparecchiature telefoniche ed informatiche per le varie sedi nonché del software necessario per il loro funzionamento.

2.1 - SPESE GENERALI DI ESERCIZIO: ripartito nei seguenti sottotitoli:

- 2.1.1 Cancelleria,
- 2.1.2 Carburanti e lubrificanti,
- 2.1.3 Manutenzione autoveature,
- 2.1.4 Ustensileria,
- 2.1.5 Spese pubblicazione avvisi di gara,
- 2.1.6 Spese varie,
- 2.1.7 Manutenzione Apparecchiature,
- 2.1.8 Diense di lavoro,
- 2.1.9 Imposte e Tasse;

2.2 - PERSONALE:

trattasi delle spese per il personale impiegatizio ed operaio utilizzato esclusivamente per l'esercizio e la gestione delle opere acquedottistiche, nonché delle spese per missioni e rimborsi chilometrici, ed è ripartito nei seguenti sottotitoli:

- 2.2.1 *Paghe stipendi*
- 2.2.2 *Oneri sociali* trattasi dei contributi a carico dell'amministrazione: CPDEL (previdenza dipendenti Enti locali); INPS (previdenza dipendenti provenienti dalla ex Cassa per il Mezzogiorno); Servizio Sanitario Nazionale; INAIL (assistenza infortuni sul lavoro); INADEL (Fondo pensionistico infortuni sul lavoro); FNPDEP; FONDO DI SOLIDARIETA'.
- 2.2.3 *Missioni e rimborsi chilometrici*

2.3 - AMMORTAMENTO:

trattasi delle quote annue di ammortamento per le spese di rifacimento ed adeguamento di condotte e impianti ed è ripartito nei seguenti sottotitoli:

- 2.3.1 *Impianti*
- 2.3.2 *Condotte*

L'Insiembre Il Resp. Procedimento
(M. Guida) (M. Guida)

Il Dirigente dell'Area
(M. Laguna)

Il Direttore Regionale
(P. Filippis)

Il Direttore
(P. Spacciolera)

L'Assessore
(M. Velasco)

Le spese sostenute sono state attribuite ai vari titoli di spesa seguendo un criterio di assegnazione territoriale ad eccezione delle spese sostenute per le analisi di potabilità delle acque (sottotitoli di spesa 1.3.1), per la pubblicazione degli avvisi di gara (titolo di spesa 2.1.6), e per il Personale (titolo di spesa 2.2), nonché per le spese generali sostenute dalla sede di Roma, che sono state ripartite proporzionalmente al volume di acqua erogato da ciascuna delle tre zone acquedottistiche individuate in precedenza.

Per quanto riguarda il titolo di spesa 1.4 "Forniture" la Regione Abruzzo ha demandato la gestione delle opere acquedottistiche Verrecchie ed Ex Cit a consorzi costituiti appositamente: il Consorzio Compensoriale della Marsica (costituito nel 1992) ed il Consorzio per le Risorse Idriche (1993).

Pertanto il quantitativo idrico proveniente dalla regione Abruzzo viene erogato dal "Consorzio Compensoriale della Marsica" e fatturato sulla base dei costi di gestione sostenuti dal medesimo, mentre il quantitativo idropotabile erogato dalla Regione Lazio verso il territorio abruzzese è fornito al "Consorzio per le Risorse Idriche" che figura fra gli Enti approvigionati, sulla base delle spese di gestione sostenute dal servizio gestione acquedotti per la zona acquedottistica reatina.

Le quote di "Ammortamento" sono state calcolate applicando sui cespiti da ammortizzare le aliquote previste dalla normativa vigente, come illustrato nell'unito allegato "Conto Consuntivo delle spese di gestione per l'anno 2001" redatto per ciascuna delle zone acquedottistiche individuate, in cui sono indicate le opere in ammortamento, il relativo importo, nonché le aliquote di ammortamento, e per ciascuna opera le quote di ammortamento relativamente agli anni di competenza.

Per quanto attiene al titolo di spesa 2.2 "Personale" a partire dall'anno 2001 la Regione in vista del prossimo trasferimento della gestione presso i costituenti Enti gestori del Servizio Idrico Integrato, in applicazione della Legge 36/94 "L. Galli", pone a proprio carico le spese del personale che presta servizio presso la sede del servizio gestione acquedotti in Roma.

A far data dal 1 gennaio 1998, la Regione Lazio, in ottemperanza alle recenti direttive europee, ha assoggettato la gestione degli acquedotti al regime IVA e, pertanto, i costi indicati nel presente consuntivo sono al netto dell'IVA. L'Amministrazione Regionale provvederà all'atto della richiesta di pagamento delle somme dovute dagli Enti fruitori del servizio idropotabile, ad emettere regolare fattura con IVA ai sensi di legge.

Il conto consuntivo - relativo all'anno 2001 - delle spese sostenute per la gestione delle opere acquedottistiche è dell'importo complessivo di euro **14.118.894,63** ed è ripartito, sulla base dei predetti criteri, come nell'allegato prospetto "Conto Consuntivo delle spese di gestione per l'anno 2001".

I rimborsi a carico degli Enti che hanno utilizzato nell'anno 2001 il servizio di approvigionamento idropotabile sono quelli indicati nell'unito prospetto "Acquedotti regionali ex Cassa per il Mezzogiorno - Forniture idriche erogate nell'anno 2001 - Addebiti".

L'Isignore Il Resp. Procedimento
(M. Guida)

Il Dirigente dell'Area
(M. Lagana)

Il Direttore Regionale
(M. Mignoli)

Il Direttore
(P. Scandola)

L'Assessore
(M. Veronesi)

**ACQUEDOTTI REGIONALI EX CASSA PER IL MEZZOGIORNO
CONTO CONSUNTIVO DELLE SPESE DI GESTIONE PER L'ANNO 2001**



Conto consuntivo delle spese di gestione per l'anno 2001

ICONSIDI DIRETTI	FRUSINATE	REALTINO CICOLIANO	PONTINO	TOTALE
	€	€	€	€
1.1 MANTENZIONI E RIPARAZIONI				
1.1.1 Contributi di manutenzione ordinarie:	775.148,78	486.064,31	1.042.959,77	2.304.192,86
1.1.2 Interventi Straordinari:	336.121,31	0	313.627,77	669.749,28
Totale A	1.111.270,29	486.064,31	1.356.587,54	2.973.942,14
1.2 UTENZE E CONCESSIONI				
1.2.1 ENEL	1.304.244,89	232.598,52	3.200.904,75	4.637.837,16
1.2.2 TELECOM	1.822,11	764,86	3.069,10	5.656,07
1.2.3 CONCESSIONI (PER. SS. AREA...)	2.598,80	1.909,14	561,50	5.069,44
Totale B	1.208.665,80	235.272,52	3.204.624,35	4.648.562,67
1.3 PRESTAZIONI DI SERVIZI				
1.3.1 Analisi Parasitiche Acque	1.47.207,77	23.140,16	203.793,43	374.141,36
1.3.2 Vigilanza Impianti	707.319,37	236.536,59	634.926,74	1.588.802,70
Totale C	854.527,14	259.676,75	838.720,17	1.952.943,66
1.4 FORNITURE				
1.4.1 Fornitura Idroca	0	476.313,32	1.318.744,79	1.795.058,11
1.4.2 Prodotti sbrinatori	11.743,36	3.688,70	16.754,90	32.196,96
1.4.3 Apparecchiature ed elettriche	4.589,75	111.665,87	4.311,90	19.567,52
1.4.4 Apparecchiature e Materiale Informatico	2.103,79	2.965,35	11.720,93	22.802,26
Totale D	24.436,99	493.633,44	1.351.532,52	1.869.624,85
Totale Costi Diretti A+B+C+D	3.218.921,72	1.464.667,02	6.771.494,58	11.455.073,32

Estensore - Il Resp. Procedimento -
Massimo Guida

Il Dirigente d'Area -
Michele Aspin

Il Dirigente Regionale -
Roberto Di Filippo

Il Dirigente -
Pierluigi Cucchiarella

L'Assessor -
Marco Vizzardi











5

2. COSTI INDIRETTI	FRUSINATE	REATINO CICOLANO	PONTINO	TOTALE
2.1 SPESE GENERALI DI SERVIZIO				
2.1.1 Canone Letta	2.430,60	778,41	830,96	4.039,97
2.1.2 Carburanti e Lubrificanti	9.820,87	1.547,74	13.620,83	24.989,44
2.1.3 Manutenzione Autoveicolo	6.453,36	9.833,69	6.565,82	22.852,87
2.1.4 Mensleria	3.771,31	3.811,61	5.480,20	13.063,12
2.1.5 Spese pubblicazione avvisi di gara	1.225,25	293,10	1.699,37	3.117,72
2.1.6 Spese varie	3.727,82	1.293,170	7.297,80	12.318,79
2.1.7 Manutenzione Apparecchiature	2.806,94	339,36	5.191,94	8.338,24
2.1.8 Divise di Lavoro	1.507,61	237,59	2.386,61	4.131,81
2.1.9 Imposte e Tasse	1.035,17	368,44	1.509,50	2.913,05
Totale E	32.778,90	18.401,11	44.583,03	95.763,04
2.2 Personale				
2.2.1 Pagine Stipendi	583.335,44	91.932,12	809.043,51	1.484.311,07
2.2.2 Contributi Sociali (Cassa Imp. Invalidi ...)	209.398,70	33.000,63	290.430,33	532.819,63
2.2.3 Missioni e Rimborsi Km.	19.561,04	3.063,77	27.129,73	49.753,54
Totale F	812.294,98	128.015,54	1.126.593,62	2.066.904,14
2.3 Ammortamenti				
2.3.1 Impianti	123.948,93	98.277,57	233.222,28	455.453,78
2.3.2 Condotte	22.192,63	10.591,68	12.912,64	45.708,35
Totale G	146.141,56	108.869,65	246.134,92	501.154,13
Totale Costi Indiretti E+F+G	991.214,44	235.285,30	1.417.321,57	2.663.821,31

Il Estensore - Il Resp. Procedimento -
Massimo Guida - Massimo Galora

Il Dirigente d'Area -
Michele L'Esposito

Il Direttore regionale -
Antonio Di Stoppa

Il Direttore
Ferdinando Conciatori

L'Assessor
Marco Veronesi











5

Conto consuntivo delle spese di gestione per l'anno 2001

RIEPILOGO	FRUSINATE €	BEATTINO CICOLANO €	PONTENO €	TOTALE €
SPESA TOTALE	4.210.136,16	1.719.952,32	8.188.806,15	14.118.894,63
ACQUA EROGATA MC.	41.996,616	6.618,398	58.244,842	106.858,856
COSTO UNITARIO	€MG. 0,4100251802	0,259874417	0,140592812	

Il Estensore -
Massimo Guida

Il Resp. Procedimento -
Massimo Guida

Il Dirigente d'Area -
Marta Casaglia

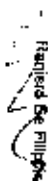
Il Direttore regionale -
Rosalba De Filippo

Il Direttore
Gabriello Accrosta

Il Assessore
Gianroberto Verzocchi











**ACQUEDOTTI REGIONALI EX CASSA PER IL MEZZOGIORNO
AMMORTAMENTI**



OPERA	Aliquota %	91	91 - QUOTA	92	92 - QUOTA	93	93 - QUOTA	94	94 - QUOTA	95	95 - QUOTA
Pozzo Tufano	3,5	51.292,52	1.793,14		1.793,14		1.793,14		1.793,14		1.793,14
Pozzo Tufano	3,5	51.387,46	1.798,56		1.798,56		1.798,56		1.798,56		1.798,56
Opere Elettriche Tufano	10	53.129,23	3.465.000,00		5.112,92		5.112,92		5.112,92		5.112,92
Opere Elettriche Capofiume	10	33.653,68	2.280.705,00		3.365,39		3.365,39		3.365,39		3.365,39
Quadri elettrici Bassa Tensione	10			48.708,36	2.335,42		4.870,84		4.870,84		4.870,84
Quadri elettrici Media Tensione	10			45.788,49	2.289,32		4.578,85		4.578,85		4.578,85
Condotte	3,5										
Quadri Elettrici	10				1.757,86		31,46		62,92		62,92
Cavo Elettrico	11,5				11.886,67		599,83		1.199,67		1.199,67
Apparecchiature Idrauliche	12,5				1.536,46		86,35		1.76,69		1.76,69
Sostituzione Condotta	3,5				3.082,14		192,83		385,27		385,27
Sostituzione Condotta	3,5				101.005,72		1.757,80		3.535,20		3.535,20
Piezometro Mortenero	3,5				109.112,42		1.909,47		3.818,93		3.818,93
Piezometro Mortenero (Integraz.)	3,5				94.657,09		1.653,87		3.307,75		3.307,75
Cavi elettrici	11,5						8.796,13		153,93		307,86
Condotte	3,5						16.521,95		950,01		1.900,01
Opere in muratura	3,5						56.808,03		976,84		1.963,28
Sostituzione Condotta	3,5						44.276,79		774,84		1.549,89
Sostituzione Condotta	5									99.233,58	2.480,84
App. Idrauliche	10									86.615,10	2.165,38
Sost. condotta Torrice	5									141.231,34	7.061,57
Sost. condotta Patrica	5										
App. Idrauliche	10										
App. Idrauliche	10										
Elettropompe	25										
Cavi elettrici	11,5										
App. Idrauliche	10										
App. Idrauliche	10										
TOTALE		187.403,13	6.749.296,70	92.494,85	16.694,75	323.039,15	27.562,71	125.402,80	36.661,35	327.086,02	51.224,56



Il Responsabile del Procedimento
Massimo Guida

Il Dirigente dell'Area
Maddalena Lasagna

Il Prefetto Regionale
Raffaello Filippis

Il Dirigente
Raffaello Curcioletta

L'Assessor
Marco Pizzochi

Massimo Guida

Massimo Guida

Maddalena Lasagna

Raffaello Filippis

Raffaello Curcioletta

Marco Pizzochi

OPERA	Asignata %	96	96-QUOTA	97	97-QUOTA	98	98-Quota	99-Quota	00-Quota	01-Quota	RESIDUO
Pozzo Tufano	3,5		1.793,14		1.793,14		1.793,14	1.793,14	1.793,14	1.793,14	31.508,00
Opere Elettriche Tufano	3,5		1.798,56		1.798,56		1.798,56	1.798,56	1.798,56	1.798,56	31.608,71
Opere Elettriche Capofiume	10		5.112,92		5.112,92		5.112,92	5.112,92	5.112,92	3.323,40	
Quadri elettrici Bassa Tensione	10		3.365,39		3.365,39		3.365,39	3.365,39	3.365,39	2.187,50	
Quadri elettrici Media Tensione	10		4.670,84		4.670,84		4.670,84	4.670,84	4.670,84	4.670,84	2.335,42
Condotte	3,5		4.578,65		4.578,65		4.578,65	4.578,65	4.578,65	4.578,65	2.289,32
Quadri Elettrici	10		62,92		62,92		62,92	62,92	62,92	62,92	2.262,85
Cavo Elettrico	11,5		1.199,67		1.199,67		1.199,67	1.199,67	1.199,67	1.199,67	1.799,50
Apparatiature Idrauliche	12,5		176,69		176,69		176,69	176,69	176,69	211,26	
Sostituzione Condotta	3,5		385,27		385,27		385,27	385,27	385,27	192,63	
Sostituzione Condotta	3,5		3.535,20		3.535,20		3.535,20	3.535,20	3.535,20	3.818,93	70.956,52
Piezometro Montenero	3,5		3.818,93		3.818,93		3.818,93	3.818,93	3.818,93	3.818,93	76.651,47
Piezometro Montenero (Integraz.)	3,5		3.307,75		3.307,75		3.307,75	3.307,75	3.307,75	3.307,75	66.391,23
Cavi elettrici	11,5		307,86		307,86		307,86	307,86	307,86	307,86	6.487,14
Condotte	3,5		1.900,01		1.900,01		1.900,01	1.900,01	1.900,01	1.900,01	2.271,75
Opere in muratura	3,5		1.953,28		1.953,28		1.953,28	1.953,28	1.953,28	1.953,28	41.158,42
Sostituzione Condotta	5		1.549,69		1.549,69		1.549,69	1.549,69	1.549,69	1.549,69	32.654,14
Sostituzione Condotta	5		4.961,68		4.961,68		4.961,68	4.961,68	4.961,68	4.961,68	66.982,67
App. Idrauliche	10		4.330,75		4.330,75		4.330,75	4.330,75	4.330,75	4.330,75	58.465,19
Sost. condotta Torrice	5		14.123,13		14.123,13		14.123,13	14.123,13	14.123,13	14.123,13	49.430,97
Sost. condotta Patrica	5		236,69		236,69		236,69	236,69	236,69	236,69	6.863,95
App. Idrauliche	10		1.527,74		1.527,74		1.527,74	1.527,74	1.527,74	1.527,74	8.863,95
App. Idrauliche	10		42.311,85		42.311,85		42.311,85	42.311,85	42.311,85	42.311,85	44.304,53
Elettropompe	10		2.115,59		2.115,59		2.115,59	2.115,59	2.115,59	2.115,59	10.577,96
Cavi elettrici	11,5		2.089,48		2.089,48		2.089,48	2.089,48	2.089,48	2.089,48	10.447,40
App. Idrauliche	10		189.634,25		189.634,25		189.634,25	189.634,25	189.634,25	189.634,25	23.204,28
App. Idrauliche	10		19.958,40		19.958,40		19.958,40	19.958,40	19.958,40	19.958,40	23.204,28
App. Idrauliche	10		15.251,84		15.251,84		15.251,84	15.251,84	15.251,84	15.251,84	11.565,45
App. Idrauliche	10		158.248,16		158.248,16		158.248,16	158.248,16	158.248,16	158.248,16	9.913,70
TOTALE		70.577,23	64.696,77	84.01,42	70.656,27	378.490,94	107.863,61	149.266,03	149.289,03	146.140,56	761.991,69

l'Estensore
Massimo Guida

Il Responsabile del Procedimento
Massimo Guida

Il Dirigente dell'Area
Maurizio Assenza

Il Direttore Regionale
Raffaello De Vito

Il Direttore
Paolo Cucchiola

L'Assessor
Michele Scanziani

Massimo Guida

Massimo Guida

Maurizio Assenza

Raffaello De Vito

Paolo Cucchiola

Michele Scanziani

22.192
127.074

22.191,63
123.948,93

condotte
impianti

OPERA	Aliquota %	91	91 - QUOTA	92	92 - QUOTA	93	93 - QUOTA	94	94 - QUOTA	95	95 - QUOTA	96	96 - QUOTA
Opere Elettriche	10	36.410,21	1.274,36	49.658,36	3.641,02	52.471,62	3.641,02	7.097,35	3.641,02	82.346,04	3.641,02	45.467,69	3.641,02
Quadri Bassa Tensione	10			23.681,47	2.482,92	49.658,36	4.965,84		4.965,84	24.478,87	4.965,84		4.965,84
Trasformatore Centrale Laurentina	10			5.417,83	1.183,07	6.600,90	2.366,15		2.366,15	8.967,05	2.366,15		2.366,15
Cavo Elettrico Campoleone	11,5			19.908,78	311,53	20.220,31	623,06		623,06	20.843,37	623,06		623,06
Capina Media Tensione	10			6.811,87	330,59	7.142,46	681,19		681,19	7.823,65	681,19		681,19
Impianto di sollevamento	10			24.583,35	1.229,17	25.812,52	2.458,33		2.458,33	28.270,85	2.458,33		2.458,33
Trasformatori	10					62.471,62	918,25		918,25	63.390,87	918,25		918,25
Pozze	3,5					6.600,90	1.826,51		1.826,51	8.427,41	1.826,51		1.826,51
Quadro Elettrico	10					6.600,90	4.965,84		4.965,84	11.566,74	4.965,84		4.965,84
Apparecchiature Elettriche	10					6.600,90	681,19		681,19	7.282,09	681,19		681,19
Apparecchiature Elettriche	10					6.600,90	2.366,15		2.366,15	8.967,05	2.366,15		2.366,15
Apparecchiature Elettriche	10					6.600,90	2.458,33		2.458,33	9.059,23	2.458,33		2.458,33
Quadri Elettrici	10					6.600,90	681,19		681,19	7.282,09	681,19		681,19
Quadri Elettrici	10					6.600,90	2.366,15		2.366,15	8.967,05	2.366,15		2.366,15
Sostituzione Condotta	3,5					6.600,90	2.458,33		2.458,33	9.059,23	2.458,33		2.458,33
Condotta Laurentina	5					6.600,90	4.692,35		4.692,35	11.293,25	4.692,35		4.692,35
Quadri elettrici	10					6.600,90	248,41		248,41	6.849,31	248,41		248,41
Quadri elettrici	10					6.600,90	3.117,45		3.117,45	9.718,35	3.117,45		3.117,45
Apparecchiature Idrauliche	10					6.600,90	2.447,89		2.447,89	9.048,79	2.447,89		2.447,89
Condotta S. Felice (1 e 2 anni)	10					6.600,90	5.512,82		5.512,82	12.113,72	5.512,82		5.512,82
Condotta Sezze	5					6.600,90	8.473,24		8.473,24	15.074,14	8.473,24		8.473,24
Condotta Sezze	5					6.600,90	9.510,65		9.510,65	16.115,55	9.510,65		9.510,65
Apparecchiature idrauliche	10					6.600,90	1.517,49		1.517,49	8.118,39	1.517,49		1.517,49
Impianto di sollevamento	12					6.600,90	18.021,30		18.021,30	24.622,60	18.021,30		18.021,30
Serbatoio Letina (1 soil)	4					6.600,90	4.243,41		4.243,41	10.844,31	4.243,41		4.243,41
Condotta Sezze	5					6.600,90	18.021,30		18.021,30	24.622,60	18.021,30		18.021,30
Sostituzione Condotta S. Felice C.	5					6.600,90	18.021,30		18.021,30	24.622,60	18.021,30		18.021,30
Sollivamento Sezze	12					6.600,90	18.021,30		18.021,30	24.622,60	18.021,30		18.021,30
Apparecchiature Idrauliche	10					6.600,90	18.021,30		18.021,30	24.622,60	18.021,30		18.021,30
Quadri Elettrici	10					6.600,90	18.021,30		18.021,30	24.622,60	18.021,30		18.021,30
Elettropompe	25					6.600,90	18.021,30		18.021,30	24.622,60	18.021,30		18.021,30
Serbatoio Letina consolidamento	4					6.600,90	18.021,30		18.021,30	24.622,60	18.021,30		18.021,30
Condotta Borgovidice	5					6.600,90	18.021,30		18.021,30	24.622,60	18.021,30		18.021,30
Condotta Piana Pontina	5					6.600,90	18.021,30		18.021,30	24.622,60	18.021,30		18.021,30
Elettropompe	25					6.600,90	18.021,30		18.021,30	24.622,60	18.021,30		18.021,30
Condotta pontina Diabod	5					6.600,90	18.021,30		18.021,30	24.622,60	18.021,30		18.021,30
TOTALE		35.410,21	1.274,36	129.841,77	10.173,74	230.610,97	26.531,69	7.097,35	36.481,11	1.153.808,75	77.996,79	45.467,69	120.524,36

Il Estensore
Massimo Guida

Il Responsabile del Procedimento
Massimo Guida

Il Dirigente dell'Area
Marta Lasagni

Il Direttore Regionale
Raffaella Di Filippo

Il Direttore
Paolo Cucchiella

Il Massimario
Michele Mancoschi








OPERA	Aliquota %	97	97-QUOTA	98	98 quota	99 quota	00 quota	01 quota	RESIDUO
Opere Elettriche	10		3.841,02		3.841,02	3.841,02		2.368,66	-
Quadro Basso Tensione	10		4.965,84		4.965,84	4.965,84		4.065,94	2.482,92
Trasformatore Centrale 1 aurentina	10		2.368,15		2.368,15	2.368,15		2.368,15	1.183,07
Cavo Elettrico Campoleone	11,5		623,08		623,08	623,08		121,90	0,00
Cabina Media Tensione	10		1.990,88		1.990,88	1.990,88		1.896,88	89,44
Impianto di sollevamento	10		661,19		661,19	661,19		661,19	320,59
Trasformatori	10		2.458,33		2.458,33	2.458,33		2.458,33	1.229,17
Pizzo	3,6		1.828,51		1.828,51	1.828,51		1.828,51	36,881,31
Quadri Elettrici	10		4.965,84		4.965,84	4.965,84		4.965,84	1.448,75
Apparecchiature Elettriche	10		661,19		661,19	661,19		661,19	891,78
Apparecchiature Elettriche	19		2.368,15		2.368,15	2.368,15		2.368,15	8.281,52
Apparecchiature Elettriche	10		2.458,33		2.458,33	2.458,33		2.458,33	3.887,50
Quadri Elettrici	10		2.670,08		2.670,08	2.670,08		2.670,08	4.005,12
Quadri Elettrici	10		4.892,35		4.892,35	4.892,35		4.892,35	7.038,52
Sostituzione Condotta	3,6		248,41		248,41	248,41		248,41	5.234,30
Condotta Laurentina	5		3.117,45		3.117,45	3.117,45		3.117,45	42.085,60
Quadri elettrici	10		2.447,85		2.447,85	2.447,85		2.447,85	8.567,60
Quadri elettrici	10		5.512,82		5.512,82	5.512,82		5.512,82	19.294,86
Apparecchiature Idrauliche	10		12.946,48		12.946,48	12.946,48		12.946,48	45.312,97
Condotta S. Felice (1 e 2 sari)	5		19.021,30		19.021,30	19.021,30		19.021,30	258.787,81
Condotta Sezze	5		4.243,41		4.243,41	4.243,41		4.243,41	57.285,98
Apparecchiature Idrauliche	10		16.695,17		16.695,17	16.695,17		16.695,17	58.453,08
Impianto di sollevamento	12		12.278,76		12.278,76	12.278,76		12.278,76	22.511,06
Serbatoio Latrine (1 sari)	4		3.484,59		3.484,59	3.484,59		3.484,59	64.468,78
Condotta Sezze	5		3.034,98		3.034,98	3.034,98		3.034,98	40.972,38
Sostituzione Condotta S. Felice C.	5		2.273,38		2.273,38	2.273,38		2.273,38	32.884,07
Sollevamento Sezze	12		7.391,39		7.391,39	7.391,39		7.391,39	58.067,96
Apparecchiature Idrauliche	10		158.249,16		158.249,16	158.249,16		158.249,16	102.861,30
Quadri Elettrici	10		7.912,41		7.912,41	7.912,41		7.912,41	75.885,51
Elettropompe	25		5.837,32		5.837,32	5.837,32		5.837,32	18.642,25
Serbatoio Latrina consolidamento	4		16.842,25		16.842,25	16.842,25		16.842,25	130.114,60
Condotta Borgovodice	5		151.286,05		151.286,05	151.286,05		151.286,05	241.751,15
Condotta Piana Pontina	5		293.031,71		293.031,71	293.031,71		293.031,71	138.491,37
Elettropompe	25		167.868,33		167.868,33	167.868,33		167.868,33	9.588,19
Condotta pontina Dn600	5		75.705,51		75.705,51	75.705,51		75.705,51	74.206,85
TOTALE			123.189,91		129.053,04	1.097.034,08		1.097.034,08	1.574.739,68

l'Estensore
Massimo Guida

Il Responsabile del Procedimento
Massimo Guida

Il Dirigente dell'Area
Maddalena

Il Direttore Regionale
Renzo

Il Direttore
Pierluigi

L'Assessore
Vito

12.917,64 condotte
232.583,97 impianti

OPERA	Aliquota %	91	91 - QUOTA	92	92 - QUOTA	93	93 - QUOTA	94	94-QUOTA	95	95-QUOTA	96	96-QUOTA
Condotta Centrale Fuscello	3,5	36.208,20	1.267,29	1.267,29			1.267,29	1.267,29	1.267,29		1.267,29	1.267,29	1.267,29
Impianto Terra Terminiullo	3,5	30.057,79	1.052,02	1.052,02			1.052,02	1.052,02	1.052,02		1.052,02	1.052,02	1.052,02
Riatt. Camera Potenza Fuscello	3,5	32.190,76	1.126,68	1.126,68			1.126,68	1.126,68	1.126,68		1.126,68	1.126,68	1.126,68
Quadri B.T	10					53.060,30	2.653,47	5.306,93	5.306,93		5.306,93	5.306,93	5.306,93
Opere in ferro e Condotta	3,5					48.666,52	851,06	1.703,33	1.703,33		1.703,33	1.703,33	1.703,33
Opere in Alluminio	3,5					114.043,30	1.895,71	3.991,41	3.991,41		3.991,41	3.991,41	3.991,41
Condotta Neopreno	3,5					60.348,45	1.056,10	2.112,20	2.112,20		2.112,20	2.112,20	2.112,20
Quadri Elettrici	10							20.655,36	1.032,77		2.085,54	2.085,54	2.085,54
App. idrauliche (2 rata + saldo Cico)	10								1.032,77	97.350,06	4.867,50	9.735,01	9.735,01
App. idrauliche (2 rata: Rieti)	10									69.266,26	4.483,41	8.926,83	8.926,83
App. idrauliche (1 rata: Rieti)	10									25.505,22	1.275,26	2.550,52	2.550,52
Costruzioni leggere opere in ferro	10												
Costruzioni leggere opere in ferro	10												
App. tute idrauliche	10												
protezione catodica	10												
Elettropompe	25												
Elettropompe	25												
Impianto aeree parziali	10												
Impianto aeree parziali	10												
Impianto elettrico Sommati	10												
Elettropompe	25												
Reti di protezione Amatrice	10												
Lavori carpenteria metallica	10												
Lavori carpenteria metallica	10												
Condotte	5												
App. tute idrauliche	10												
Opere elettriche	10												
Opere elettriche	10												
Opere murarie	4												
Opere murarie	4												
Opere murarie	4												
Opere murarie	4												
Opere murarie	4												
Opere murarie	4												
Condotta Collalto	4												
casa cantoniera Amatrice	4												
Apparecchiature idrauliche	4												
Quadri elettrici Terminiullo	10												
TOTALE		98.456,75	3.445,99	3.445,99		276.124,57	10.002,92	20.655,36	17.592,62	212.123,67	29.231,67		39.637,74



Il Estensore
Massimo Guida

Il Responsabile del Procedimento
Massimo Guida

Il Dirigente dell'Area
Maurizio

Il Direttore Regionale
Renzo De Felice

Il Direttore
Piero Cuccioletti

Il Massaro
Maurizio

Massimo Guida

Massimo Guida

Maurizio

Renzo De Felice

Piero Cuccioletti

Maurizio

OPERA	Aliquota %	97	97-QUOTA	98	98 quota	99	99 quota	2000	2000 quota	2001	2001 quota	RESIDUO
Condotta Centrale Fuscello	3,5		1.287,29		1.287,29		1.287,29		1.287,29		1.287,29	22.288,05
Impianto Terra Terminillo	3,5		1.052,02		1.052,02		1.052,02		1.052,02		1.052,02	18.485,54
Ristr. Camera Partenza Fuscello	3,5		1.126,68		1.126,68		1.126,68		1.126,68		1.126,68	19.797,32
Quadr. B.T.	10		5.308,93		5.308,93		5.308,93		5.308,93		5.308,93	7.990,40
Opere in ferro e Condotta	3,5		1.703,33		1.703,33		1.703,33		1.703,33		1.703,33	34.188,23
Opere in Alluminio	3,5		3.891,41		3.891,41		3.891,41		3.891,41		3.891,41	80.113,31
Condotta Nespolo	3,5		2.112,20		2.112,20		2.112,20		2.112,20		2.112,20	42.394,79
Quadri Elettrici	10		2.065,54		2.065,54		2.065,54		2.065,54		2.065,54	5.183,84
App. idrauliche (2 rata + saldo:Clao)	10		9.735,01		9.735,01		9.735,01		9.735,01		9.735,01	34.072,52
App. idrauliche (2 rata Rieti)	10		8.928,83		8.928,83		8.928,83		8.928,83		8.928,83	31.243,90
App. ture idrauliche (1 rata: Rieti)	10		2.550,52		2.550,52		2.550,52		2.550,52		2.550,52	8.926,83
App. ture idrauliche	10		43.140		2.158,98		4.313,96		4.313,96		4.313,96	28.040,77
Costruzioni leggere alluminio	10		12.896		849,78		1.299,57		1.299,57		1.299,57	8.447,17
Costruzioni leggere opere in ferro	10		15.799		849,78		1.299,57		1.299,57		1.299,57	19.289,06
App. ture idrauliche	10		20.004		799,93		1.579,95		1.579,95		1.579,95	13.002,41
protezione anticaduta	10		20.004		1.000,19		2.000,37		2.000,37		2.000,37	43.002,41
Elettropompe	25		11.285		553,24		1.126,48		1.126,48		1.126,48	7.322,13
Elettropompe	25		5.044		630,48		1.280,93		1.280,93		1.280,93	1.788,71
Impianto elettrico perenni	10		7.155		894,36		1.788,71		1.788,71		1.788,71	894,36
Impianto elettrico Sonimal	10		6.508		325,45		650,90		650,90		650,90	4.881,75
Elettropompe	25		2.910		145,52		291,04		291,04		291,04	1.991,79
Reti di protezione Amatrice	10		11.054		1.381,81		2.763,61		2.763,61		2.763,61	1.381,81
Lavori carpenteria metallica	10		173.000		8.850,01		17.300,01		17.300,01		17.300,01	112.450,09
Condotte	5				30.598,36		1.528,92		3.058,84		3.058,84	22.848,77
App. ture idrauliche	10				3.030,21		75,78		151,51		151,51	2.651,43
Opere elettriche	10				16.323,38		815,17		1.632,34		1.632,34	12.242,63
Opere murarie	4				36.806,96		1.845,47		3.690,94		3.690,94	27.682,02
Opere elettriche Terminillo	10				7.223,59		144,47		288,94		288,94	8.501,23
Costr. leggere opere in ferro (Acquassa)	10				8.823,37		431,17		862,34		862,34	7.329,88
Telecontrollo Cirolano	25				10.043,38		502,17		1.004,34		1.004,34	8.536,87
Pozzo Terracino	3,5				16.719,18		2.088,90		4.179,78		4.179,78	10.449,49
Opere murarie	4				16.340,26		285,95		571,81		571,81	15.487,39
Opere murarie	4				27.192,75		543,85		1.087,71		1.087,71	25.581,19
Condotta Collalto	5				66.915,48		1.338,31		2.676,61		2.676,61	65.571,17
cassa cantoniera Amatrice	4				75.884,89		1.517,69		3.035,38		3.035,38	112.875,57
Apparecchiature idrauliche	4				100.281,39		2.005,63		4.011,26		4.011,26	98.275,17
Apparecchiature idrauliche	10				89.108,42		1.782,17		3.564,34		3.564,34	78.852,89
Quadri elettrici Terminillo	10				154.748,62		3.094,97		6.189,94		6.189,94	147.008,29
TOTALE			39.837,74	308.874,86	49.375,46	94.094,30	78.624,97	78.918,93	86.899,80	164.748,62	108.988,65	1.133.984,00

l'Estensore
Massimo Guida

Il Responsabile dei Procedimenti
Massimo Guida

Il Dirigente dell'Area
Massimo Guida

Il Dirigente Regionale
Raffaello Di Felice

Il Direttore
Raffaello Di Felice

l'Assessore
Marcello Velaschi

[Handwritten signature]

[Handwritten signature]

[Handwritten signature]

[Handwritten signature]

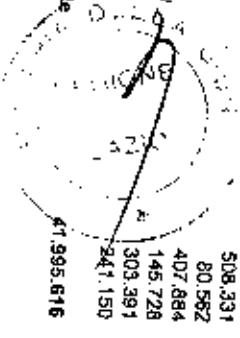
**ACQUEDOTTI REGIONALI EX CASSA PER IL MEZZOGIORNO
FORNITURE IDRICHE FROGATE NELL'ANNO 2001 - ADDEBITI**



Zona acquedottistica Frusinate
Costo al Mc. € 0,100251802

0,100251802

Comune	Consumo Mc.	Impugnabile €	IVA €	Totale €
Alatri	2.711,449	271.827,65	27.182,76	299.010,41
Alvito	415,749	41.879,59	4.187,93	46.067,55
Anagni	330,459	33.129,11	3.312,91	36.442,02
Amara	342,478	34.334,04	3.433,40	37.767,44
Boville Ernica	1.163,784	118.671,44	11.867,14	128.338,59
Broccostella	443,789	44.490,65	4.449,06	48.939,71
Campitello Appennino	372,261	37.319,84	3.731,98	41.051,82
Castelli	555,206	55.560,40	5.568,04	61.226,44
Cocconato	2.408,410	241.447,44	24.144,74	265.592,19
Colleparco	107,286	10.755,61	1.075,56	11.831,18
C. Asi	1.659,077	168.325,48	16.632,55	182.958,00
C. Aurunci	2.597,736	260.427,72	26.042,77	286.470,49
C. Simeone	3.805,652	381.523,46	38.152,35	419.675,81
Ferentino	2.080,518	209.578,20	20.957,82	230.536,02
Fiuggi	1.163,227	116.615,80	11.661,96	128.277,76
Fontechian	225,800	22.636,86	2.263,69	24.900,54
Frosinone	12.419,480	1.245.075,24	124.507,52	1.369.582,76
Fuornara	278,843	27.954,51	2.795,45	30.749,96
Giuliano di Roma	347,405	34.827,98	3.482,80	38.310,78
Monte S. Giovanni Campano	1.024,831	102.741,15	10.274,12	113.015,27
Morolo	443,142	44.425,78	4.442,58	48.868,36
Patrica	598,097	58.960,30	5.996,03	65.956,33
Pascosillo	123,342	12.365,28	1.236,53	13.601,78
Pofi	294,989	28.531,46	2.853,15	31.384,61
Posta Fibreno	410,864	41.189,86	4.118,99	45.308,84
Ruffe	732,116	73.395,95	7.339,59	80.735,54
Sora	2.169,372	217.483,45	21.748,35	239.231,80
Stranogallari	156,408	15.890,18	1.588,02	17.248,20
Supino	710,267	71.205,55	7.120,55	78.326,10
Torre Cajetani	216,924	21.747,02	2.174,70	23.921,72
Torice	508,331	50.961,10	5.096,11	56.057,21
Trifigliano	80,562	8.076,49	807,85	8.884,33
Veroli	407,684	40.891,11	4.089,11	44.980,22
Vicelli	145,728	14.609,49	1.460,95	16.070,44
Vico nel Lazio	303,381	30.415,49	3.041,55	33.457,04
Vulturno	241,150	24.175,72	2.417,57	26.593,29
Totale	41.995,616	4.210.136,18	421.049,81	4.631.545,76



Il Resp. Procedimento - Massimo Guida

Il Dirigente d'Area - *[Signature]*

Il Direttore Regionale - *[Signature]*

Il Direttore - *[Signature]*

L. Massimo - *[Signature]*

[Handwritten signatures]

Zona acquedottistica Reatino Ciccolano
Costo al Mc. € 0,259874

Comune	Consumo Mc.	Imponibile €	I/V/A €	Totale €
Accumoli	240,526	62.506,55	6.250,66	68.757,21
Amatrice	1.145,742	297.749,03	29.774,90	327.523,94
Antrodoco	265,286	68.935,85	6.893,58	75.829,43
Borbora	57,106	14.840,39	1.484,04	16.324,43
Borgorose	1.019,849	265.032,66	26.503,27	291.535,93
Borgovelino	3,261	847,45	84,75	932,20
Camerala Nuova	62,092	16.136,12	1.613,61	17.749,73
Castel S. Angelo	88,237	22.930,54	2.293,05	25.223,59
Cittareale	132,826	34.518,08	3.451,81	37.969,89
Co. Ga. Ri.	779,180	202.488,95	20.248,89	222.737,84
Colfallo Sabino	133,495	34.691,94	3.469,19	38.161,13
Collegiove	45,750	11.889,25	1.188,93	13.078,18
Fiammignano	291,559	75.768,72	7.576,87	83.345,60
Marcellari	10,518	2.733,36	273,34	3.006,70
Micigliano	10,567	2.746,09	274,61	3.020,70
Nespolo	62,543	16.253,33	1.625,33	17.878,66
Pescocrochiano	586,978	152.540,56	15.254,06	167.794,62
Petrella Satio	119,755	31.121,26	3.112,13	34.233,39
Posta	29,110	7.564,94	756,49	8.321,44
Rieti	1.534,038	398.657,23	39.865,72	438.522,95
Totale Reatino	6.618.398	1.719.952,31	171.895,23	1.891.947,54

l'Estensore - Il Resp. Procedimento -
Massimo Guida - Massimo Guida


Il Dirigente d'Area -
Matteo Asogni

Il Direttore regionale -
Raffaele De Filippo

Il Direttore -
Patrio Cucioletta

L'Assessore
Marco Grassi

















Zona acquedottistica Pontino
Costo al Mc. € 0,140592

Comune	Consumo Mc.	Imponibile €	IVA €	Totale €
Aprilia	4.560,271	641.141,32	64.114,13	705.255,46
Ardea	2.949,068	414.617,76	41.461,78	456.079,54
Bassiano	342,967	48.218,69	4.821,87	53.040,56
C. Aurunci	3.947,951	555.053,53	55.505,35	610.558,89
C. Carano	7.686,744	1.080.700,95	108.070,10	1.188.771,05
Lanuvio	215,037	30.232,66	3.023,27	33.255,92
Latina	23.138,283	3.253.076,27	325.307,63	3.578.383,90
Norma	617,670	86.839,96	8.684,00	95.523,96
Pomezia	5.764,129	810.395,10	81.039,51	891.434,62
Porrinha	1.724,353	242.431,64	24.243,16	266.674,80
Sabaudia	1.559,420	219.243,24	21.924,32	241.167,57
San Felice Circeo	2.632,866	370.162,03	37.016,20	407.178,24
Sermoneta	275,561	38.741,90	3.874,19	42.616,09
Sezze	2.830,522	397.951,05	39.795,10	437.746,15
Totale Pontino	58.244,842	8.188.806,12	818.880,61	9.007.686,73

Il Estensore - Il Resp. Procedimento -
 Massimo Guida - Massimo Guida



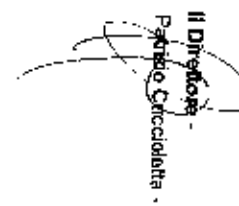

Il Dirigente d'Area -
 M. Pol. Asigna



Il Direttore regionale -
 Raffaele De Filippo



Il Direttore -
 Paolo Cicciolatta



L'Assessore
 Marco Verzocchi



