

GIUNTA REGIONALE DEL LAZIO



ESTRATTO DAL PROCESSO VERBALE DELLA SEDUTA DEL 24 APR. 2003

ADDI' 24 APR. 2003 NELLA SEDE DELLA REGIONE LAZIO, IN VIA CRISTOFORO COLOMBO, 212-
ROMA, SI E' RIUNITA LA GIUNTA REGIONALE, COSI' COSTITUITA:

STORACE	Francesco	Presidente	GARGANO	Giulio	Assessori
SIMEONI	Giorgio	Vice Presidente	IANNARILLI	Antonello	"
ARACRI	Francesco	Assessore	ROBILOTTA	Donato	"
AUGELLO	Andrea	"	SAPONARO	Francesco	"
CIARAMELLETTI	Luigi	"	SARACENI	Vincenzo Maria	"
DIONISI	Armando	"	VERZASCHI	Marco	"
FORMISANO	Anna Teresa	"			

ASSISTE IL VICE SEGRETARIO SIG. Domenico Antonio Cuzzupi
.....OMISSIS

ASSENTI: ARACRI - AUGELLO - ROBILOTTA -

DELIBERAZIONE N. -368-

Proposta di deliberazione consiliare concernente:
"Approvazione ai sensi della L.R. 25/2001 del rendiconto relativo all'esercizio 2001
dell'Agenzia Regionale per lo Sviluppo e l'Innovazione dell'Agricoltura del Lazio".

PROPOSTA DI DELIBERAZIONE
Dichiarata formalmente ricevibile
Assegnata alla commissione

Reg. n. 13/5/03 2°
Il Segretario dell'Assemblea
(D.ssa Concetta Esposito)

Oggetto: proposta di deliberazione consiliare concernente: Approvazione ai sensi della L.R.25/2001 del rendiconto relativo all'esercizio 2001 dell'Agenzia Regionale per lo Sviluppo e l'innovazione dell'Agricoltura del Lazio - A.R.S.I.A.L.

LA GIUNTA REGIONALE

SU PROPOSTA dell'assessore al Bilancio, Programmazione e Risorse Comunitarie;

DELIBERA

di approvare e sottoporre all'esame del Consiglio Regionale la seguente proposta di deliberazione

IL CONSIGLIO REGIONALE

VISTA la legge regionale n. 25 del 20 novembre 2001 concernente "Norme in materia di Programmazione, Bilancio e contabilità della Regione";

RILEVATO che la predetta legge n.25 del 2001 all'art. 60 co.3 dispone che i rendiconti degli ^{enti} pubblici dipendenti della Regione debbano essere approvati dal Consiglio, con propria deliberazione, da adottarsi entro quarantacinque giorni dall'invio della relativa proposta da parte della Giunta;

VISTA la deliberazione del 28 novembre 2002 n.477/CS;

VISTA la nota della Direzione Regionale Agricoltura, pro. N.15/2003 con la quale si esprime parere favorevole all'approvazione del rendiconto relativo all'esercizio finanziario 2001;

VISTA la relazione del Collegio dei Revisori dei conti dell'Ente in oggetto, allegata al rendiconto, con la quale si esprime parere favorevole;

VISTO il Regolamento di Giunta Regionale n. 1 del 6 settembre 2002;

All'unanimità:

DELIBERA

Di approvare il rendiconto relativo all'esercizio 2001 dell'Agenzia Regionale per lo sviluppo e l'innovazione dell'agricoltura del Lazio - A.R.S.I.A.L.

Il Presidente della Regione Lazio
Francesco Storace





ARSIAL

Il Presidente della Regione Lazio
Francesco Storace

Agenzia regionale per lo sviluppo e l'innovazione dell'agricoltura del Lazio

DELIBERAZIONE n. 411/CS del

28 NOV 2002
2002

OGGETTO: approvazione del rendiconto finanziario relativo all'esercizio 2001

IL COMMISSARIO STRAORDINARIO

VISTA la legge regionale 10 gennaio 1995, n. 2, istitutiva dell'Agenzia Regionale per lo Sviluppo e l'innovazione dell'Agricoltura del Lazio-ARSIAL;

VISTO il Decreto del Presidente della Giunta regionale del Lazio 20 novembre 2001, n. 679 con il quale il dott. Andrea Urbani è stato nominato Commissario Straordinario dell'Agenzia, ai sensi dell'articolo 15, comma 4, della citata legge regionale n. 2/1995, nonché l'ulteriore DPGR 10 maggio 2002, n. 213, di rinnovo dell'incarico;

CONSIDERATO che la Regione, con l'articolo 14, comma 1, della Legge regionale 6 settembre 2001, n. 24, ha approvato i bilanci preventivi ARSIAL 2000 e 2001, invitando l'Agenzia a riformulare il bilancio 2001 nel rispetto delle seguenti prescrizioni:

- a) riaccertare i residui attivi e passivi formati nelle gestioni precedenti;
- b) adeguare i capitoli di entrata del bilancio dell'Agenzia agli stanziamenti regionali concernenti i trasferimenti delle risorse finanziarie a favore dell'ARSIAL, previsti nelle leggi regionali di approvazione dei bilanci di previsione della Regione Lazio per gli anni 2000 e 2001;

ATTESO che la citata riformulazione al bilancio di previsione 2001 è stata adottata dall'ARSIAL con deliberazione 29 ottobre 2001 n.412/CD con la quale l'Agenzia ha:

- aggiornato i residui attivi e passivi, la giacenza di cassa ed il conseguente saldo finanziario al 1° gennaio 2001 rispetto ai dati presunti originariamente iscritti nel bilancio di previsione approvato con deliberazione 26 dicembre 2000, n. 631/CD;
- operato una parziale revisione straordinaria dei residui attivi e passivi risultanti alla data del 1° gennaio 2001;

CONSIDERATO che l'Agenzia ha proseguito l'opera di riaccertamento dei residui attivi e passivi al fine di aderire alle più volte sollecitate richieste della Regione in tal senso, adottando i seguenti provvedimenti: deliberazioni 29 ottobre 2001, N. 411/CD; 18 gennaio 2002, n. 1/CS; 13 giugno 2002 N.245/CS; 17 giugno 2002, n. 249/CS; deliberazione 5 novembre 2002, n. 419/CS;

VISTO il rendiconto finanziario dell'ARSIAL relativo all'esercizio 2001;

VISTA la relazione del Collegio dei revisori dei conti;

SU PROPOSTA del Direttore Generale formulata sulla scorta dell'istruttoria a cura del servizio Ragioneria;

SENTITO il parere favorevole espresso dal Direttore Generale;

DELIBERA

DI APPROVARE il rendiconto finanziario relativo all'esercizio 2001 nei seguenti termini riassuntivi:

I Gestione competenza

	EURO	
Parte 1^a entrate		
Titolo I	3.195.300.862	1.650.235,17
Titolo II	43.149.715.080	22.284.968,05
Titolo III	5.105.986.425	2.637.021,92
Titolo IV	18.867.112.326	9.744.050,33
Titolo V	8.543.765.038	4.412.486,40
Totale entrate accertate	78.861.879.731	40.728.761,86
Parte II^a Spesa		
Programma I	69.520.133.673	35.904.152,66
Programma II	2.028.604.553	1.047.686,82
Programma III	5.787.743.974	2.989.120,31
Programma IV	4.317.455.735	2.229.779,80
Programma V	7.770.766.560	4.013.266,00
Programma VI	929.064.729	479.821,89
Totale spese impegnate	90.353.769.224	46.663.827,47

II Gestione residui

Parte 1^a entrate		
Titolo I	3.114.806.543	1.608.663,33
Titolo II	48.318.068.537	24.954.199,85
Titolo III	9.566.732.985	4.940.805,25
Titolo IV	24.445.621.955	12.625.110,11
Titolo V	5.013.459.289	2.589.235,64
Totale entrate accertate	90.458.689.309	46.718.014,18

Parte II^a Spesa			
Programma I		25.542.981.398	13.191.848,97
Programma II		1.296.216.712	669.440,06
Programma III		2.415.411.242	1.247.455,80
Programma IV		3.944.514.162	2.037.171,55
Programma V		262.272.712	135.452,55
Programma VI		280.291.559	144.758,51
Totale spese impegnate		33.741.687.785	17.426.127,44
III	Gestione di cassa		
	Giacenza di cassa al 1/1/2001	18.246.621.043	9.423.593,32
	Riscossioni:		
	in conto competenza	10.411.026.206	5.376.848,31
	in conto residui	68.991.381.378	35.631.074,89
	Pagamenti:		
	in conto competenza	59.283.483.013	30.617.363,80
	in conto residui	16.331.089.794	8.434.303,99
	Giacenza di cassa	22.034.455.820	11.379.846,72
IV	Risultati finali		
	Giacenza di cassa al 31/12/2001	22.034.455.820	11.379.846,72
	Residui attivi (pregressi e provenienti dalla competenza 2001)	90.458.689.309	48.718.014,18
	Residui passivi (pregressi e provenienti dalla competenza 2001)	33.741.687.785	17.426.127,44
	Avanzo di amministrazione al 31/12/2001	78.751.457.344	40.671.733,46

DI TRASMETTERE la presente deliberazione con il relativo rendiconto finanziario allegato, all'Assessorato bilancio, programmazione e coordinamento risorse comunitarie e all'Assessorato all'agricoltura, per gli adempimenti di cui agli articoli 56 e seguenti della legge regionale 20 novembre 2001, n.25.


IL DIRETTORE GENERALE

(On. Giulio Santarelli)



IL COMMISSARIO STRAORDINARIO

(Dott. Andrea Urbani)



ARSIAL

SERVIZIO DIREZIONE GENERALE

Attesto che il presente provvedimento è stato affisso all'albo della pubblicazione dell'Agenzia

del al

Roma, lì 29/11/02

L'Impiegato addetto

COPIA CONFERMATA ALL'ORIGINALE




RELAZIONE AL CONTO CONSUNTIVO 2001

Si premette che la Regione, con l'articolo 14, comma 1, della Legge regionale 6 settembre 2001, n. 24, ha approvato i bilanci preventivi ARSIAL 2000 e 2001, invitando l'Agenzia a riformulare il bilancio 2001 nel rispetto delle seguenti prescrizioni:

- a) riaccertare i residui attivi e passivi formatisi nelle gestioni precedenti;
- b) adeguare i capitoli di entrata del bilancio dell'Agenzia agli stanziamenti regionali concernenti i trasferimenti delle risorse finanziarie a favore dell'ARSIAL, previsti nelle leggi regionali di approvazione dei bilanci di previsione della Regione Lazio per gli anni 2000 e 2001.

L'elaborazione del conto consuntivo riferito all'esercizio finanziario 2001, pertanto, tiene necessariamente conto della riformulazione del bilancio di previsione per l'esercizio 2001, nonché della consistenza dei residui attivi e passivi risultanti dalla contabilità dell'esercizio 2000 e della revisione straordinaria operata dall'Agenzia ai medesimi residui per aderire alle espresse richieste della Regione.

Come da consuntivo 2000, l'ammontare complessivo dei residui attivi alla fine dell'esercizio finanziario, è di £. 131.990.436.053, mentre l'ammontare complessivo dei residui passivi alla fine dell'esercizio finanziario 2000, si è attestato a £. 70.011.995.419.

In vista dell'elaborazione del bilancio di previsione 2002 e dell'elaborazione del conto consuntivo relativo all'esercizio finanziario 2001, ai sensi del combinato disposto degli articoli 50, comma 2 e 33, comma 2, della legge regionale 20 novembre 2001, n. 25, recante norme in materia di programmazione, bilancio e contabilità della Regione, il Commissario straordinario dell'Agenzia, nominato e riconfermato con DPGR n. 679/2001 e n. 213/2001, ha richiesto ai dirigenti delle strutture di ARSIAL una più ampia disamina delle singole poste costituenti gli stanziamenti dei residui attivi e passivi anche sotto il profilo della effettiva validità dei rapporti giuridici in essere al fine di continuare l'operazione di riaccertamento già iniziata con la deliberazione ARSIAL 29 ottobre 2001, n. 411/CD.

La revisione dei predetti residui attivi e passivi, svolta dai dirigenti delle strutture di ARSIAL, anche se non esaustiva, formalizzata con provvedimenti amministrativi ha prodotto al 31 dicembre 2001 la seguente risultanza:

• residui passivi, fine esercizio finanziario 2000 inizio esercizio 2001	£. 70.011.995.419
• residui attivi fine esercizio finanziario 2000 inizio esercizio 2001	£. 131.990.436.053

Nel rispetto degli articoli 40 e 41 della L.R. n. 25/2001, ed in analogia a quanto disciplinato dalla Regione Lazio con l'articolo 6 della legge regionale 6 settembre 2001, n. 24, in materia di "perenzione amministrativa", con deliberazione commissariale 13 giugno 2001, n. 245, si è proceduto:

- all'eliminazione dal documento contabile 2001 delle somme afferenti i residui passivi perenti relativi ad impegni assunti sugli stanziamenti di competenza dei capitoli del bilancio 1999 non pagati negli anni 1999, 2000, 2001.

Si è altresì provveduto al riaccertamento dei residui attivi e passivi con l'adozione dei seguenti provvedimenti: deliberazioni 29 ottobre 2001, N. 411/CD; 18 gennaio 2002, n. 1/CS; 17 giugno 2002, n. 249/CS; deliberazione 5 novembre 2002, n. 419/CS.

A seguito dell'adozione degli indicati provvedimenti i residui passivi, afferenti agli anni 2000 e precedenti da £ 70.011.995.419 si sono ridotti a £ 19.002.491.368, di cui £ 16.331.089.794, pagati nell'esercizio 2001, e £ 2.671.401.574 rimasti da pagare.

Con le predette deliberazioni i residui attivi, afferenti agli anni 2000 e precedenti da £ 131.990.436.053 si sono ridotti a £ 90.999.217.162, di cui £ 68.991.381.378, riscossi nell'esercizio 2001, e £ 22.007.835.784 rimasti da riscuotere.

• residui passivi fine esercizio 2001 riferiti alla competenza	£. 31.070.286.211
residui passivi fine esercizio 2001 riferiti agli anni precedenti	£. 2.671.401.574
PER UN TOTALE DI Pari a EURO	£. 33.741.687.785 € 17.426.127,44

• residui attivi fine esercizio 2001 riferiti alla competenza	£. 68.450.853.525
residui attivi fine esercizio 2001 riferiti agli anni precedenti	£. 22.007.835.784
PER UN TOTALE DI Pari a EURO	£. 90.458.689.309 € 46.718.014,18

Il predetto risultato rappresenta la diretta conseguenza dell'accelerazione impressa dagli organi di vertice istituzionali dell'Agenzia, tesa al monitoraggio e alla verifica del grado di esigibilità dei crediti, nonché, alla ricognizione delle partite debitorie derivanti da impegni assunti sugli stanziamenti di competenza degli esercizi pregressi.

IL RISULTATO COMPLESSIVO DELL'ESERCIZIO

La revisione straordinaria dei residui attivi e passivi, ancorché non esaurita, ha portato a chiudere il conto consuntivo dell'esercizio finanziario 2001 con un avanzo di amministrazione di lire 78.751.457.344, pari a € 40.671.733,46 dato dalla seguente somma algebrica:

- consistenza di cassa all'inizio dell'esercizio		£ 18.246.621.043
RISCOSSIONI	in c/ competenza	£. 10.411.026.206
	In c/ residui	£. 68.991.381.378
		£. 79.402.407.584
PAGAMENTI	in c/ competenza	£. 59.283.483.013
	in c/ residui	£. 16.331.089.794
		£. 75.614.572.807
CONSISTENZA DELLA CASSA ALLA FINE DELL'ESERCIZIO		£. 22.034.455.820
<u>AVANZO DI AMMINISTRAZIONE ALLA FINE DELL'ESERCIZIO:</u>		
RESIDUI ATTIVI		£. 90.458.689.309
CONSISTENZA DELLA CASSA ALLA FINE DELL'ESERCIZIO		£. 22.034.455.820
RESIDUI PASSIVI		- £. 33.741.687.785
AVANZO DI AMMINISTRAZIONE		£. 78.751.457.344
PARI A EURO		40.671.733,46

Con riferimento al conto del patrimonio, si rende noto che la scrivente amministrazione non è in grado di elaborare il predetto documento, in quanto, l'ARSIAL, ai sensi dell'articolo 51 della legge regionale n. 25/2001, non ha ancora completato la ricognizione dei beni immobili costituenti il proprio patrimonio, operazione che potrà essere conclusa entro il prossimo anno.

ARSIAL
AGENZIA REGIONALE PER LO SVILUPPO E L'INNOVAZIONE
DELL'AGRICOLTURA DEL LAZIO

RELAZIONE DEL COLLEGIO DEI REVISORI
SUL RENDICONTO DELLA GESTIONE PER L'ESERCIZIO FINANZIARIO
2001

L'ORGANO DI REVISIONE

Dott. Renzo Vecchi

Dott. Fausto Canzoni

Dott. Vincenzo Pennuzzi

Il Collegio dei Revisori, ricevuto il rendiconto dell'esercizio finanziario 2001, composto dal conto del bilancio e corredato dalla relazione dell'Agenzia;

- visti il bilancio di previsione dell'esercizio 2001 con le relative delibere di variazione e il rendiconto dell'esercizio 2000;
- vista la Legge Regionale n°2 del 10 gennaio 1995 con riferimento alle funzioni attribuite all'organo di revisione;
- vista la legge regionale 20 novembre 2001, n. 25 che detta norme in materia di programmazione, bilancio e contabilità della Regione;

VERIFICATO CHE

- la contabilità finanziaria è stata tenuta in modo meccanizzato;
- le rilevazioni vengono annotate su un giornale cronologico dei mandati e delle reversali e su un partitario dei capitoli;
- è rispettato il principio della competenza nella rilevazione degli accertamenti e degli impegni;

TENUTO CONTO CHE

- durante l'esercizio l'organo di revisione ha svolto le sue funzioni in ottemperanza alle norme di comportamento contenute nei principi contabili e, per analogia, a quelle contenute nell'art.239 del D.L. 18/08/2000 n°267 TUEL, avvalendosi di tecniche di campionamento, nonché di aver esercitato l'attività di vigilanza attraverso la partecipazione alle riunioni degli organi di vertice istituzionali;

RIPORTANO

- i risultati dell'analisi del rendiconto dell'esercizio finanziario 2001, come in appresso specificato:

GESTIONE FINANZIARIA

Il Conto del Tesoriere, Banca Nazionale del Lavoro, agenzia di Roma, Via Bissolati, è stato reso nei termini previsti dalla legge e si compendia nel seguente riepilogo:



1)

FONDO DI CASSA AL 1/01/2001	9.423.593,32
RISCOSSIONI	41.007.921,20
PAGAMENTI	<u>39.051.667,80</u>
FONDO DI CASSA AL 31/12/2001	11.379.846,72

Le risultanze della gestione finanziaria dell'Agenzia si riassumono come segue:

2)

FONDO INIZIALE DI CASSA ALL'1/01/2001	. 9.423.593,32
RISCOSSIONI IN CONTO COMPETENZA	. 5.376.846,31
RISCOSSIONI IN CONTO RESIDUI	. 35.631.074,89
PAGAMENTI IN CONTO COMPETENZA	. 30.617.363,80
PAGAMENTI IN CONTO RESIDUI	. 8.434.303,99
FONDO DI CASSA AL 31.12.2001	. 11.379.846,72
RESIDUI ATTIVI DA RESIDUI	. 11.366.098,62
RESIDUI ATTIVI DI COMPETENZA	. 35.351.915,55
RESIDUI PASSIVI DA RESIDUI	. 1.379.663,77
RESIDUI PASSIVI DI COMPETENZA	. 16.046.463,67
AVANZO DI AMMINISTRAZIONE AL 31.12.2001	. 40.671.733,46

Il risultato della gestione finanziaria, è stato determinato, con riferimento alle riscossioni e ai pagamenti, sia in conto residui che in conto competenza.

Per quel che concerne la situazione generale relativa ai residui attivi si rammenta che la Regione Lazio con l'art.14 comma 1 della L.R. 6 settembre 2001, n. 24, ha approvato i bilanci preventivi Arsiat 2000 e 2001 con l'indicazione di riaccertare i residui attivi e passivi formati nelle gestioni precedenti, quindi, con invito a riformulare il bilancio di previsione 2001. L'elaborazione del conto consuntivo riferito all'esercizio finanziario 2001, pertanto, tiene necessariamente conto della riformulazione del bilancio di previsione per l'esercizio 2001, nonché della consistenza dei residui attivi e passivi risultanti dalla contabilità dell'esercizio 2000 e della revisione straordinaria operata dall'Agenzia ai medesimi residui per aderire alle espresse richieste della Regione e alle sollecitazioni più volte richieste dallo scrivente Collegio.

10

La revisione dei predetti residui attivi e passivi, svolta dai dirigenti delle strutture di ARSIAL, ancorché non esaustiva, si è formalizzata con i seguenti provvedimenti amministrativi:

- 29 ottobre 2001, N. 411/CD
- 18 gennaio 2002, n. 1/CS
- 17 giugno 2002, n. 245/CS
- 17 giugno 2002, n. 249/CS
- 5 novembre 2002, n. 419/CS

Nel rispetto degli articoli 40 e 41 della L.R. n. 25/2001, ed in analogia a quanto sancito dalla Regione Lazio con l'articolo 6 della legge regionale 6 settembre 2001, n. 24, in materia di "perenzione amministrativa", è stata introdotta in Arsial la disciplina ivi contenuta per la dichiarazione della perenzione dei residui passivi relativi ai capitoli del bilancio 1999 non pagati negli anni 1999, 2000 e 2001.

Si rileva che i Titoli I, II e V, hanno subito un incremento, rispetto alle riscossioni realizzate nell'anno 2000, dovuto ad un maggiore impegno profuso dall'Agenzia nel recupero dei crediti pregressi.

Pur tuttavia il Collegio dei Revisori, ribadisce, come già indicato nelle precedenti relazioni, la necessità da parte dell'Agenzia di provvedere ad incamerare le somme accertate al fine di dotarsi di risorse proprie per evitare una eccessiva lievitazione dei crediti.

Anche i pagamenti sono stati analizzati sia in conto residui che in conto competenza ed è emerso che a fronte di un ammontare complessivo dei residui passivi iniziali di 36.158.178,05, risultano essere stati effettuati pagamenti per 8.434.303,99 e che, al netto delle variazioni in aumento e diminuzione, risultano ancora da pagare al 31/12/2001 debiti per 1.379.663,77.

SCOSTAMENTO TRA PREVISIONI DEFINITIVE E RENDICONTO

Il Collegio dei Revisori ha esaminato anche gli scostamenti tra previsione definitiva e rendiconto sia con riferimento alle entrate che alle uscite.

Per quanto riguarda le entrate si registra tra la previsione definitiva e il rendiconto uno scostamento pari al 20%.

Per quanto riguarda la spesa si evidenzia lo scostamento tra la previsione definitiva e il rendiconto di circa il 50%.

RM

GESTIONE DEI RESIDUI

GESTIONE RESIDUI ATTIVI

TABELLA 01

	Residui iniziali	Variazioni	Residui definitivi	Riscossioni	Da riportare
TITOLO I	5.485.121,81	-4.379.830,56	1.105.291,25	880.030,80	225.260,46
TITOLO II	38.123.327,45	-3.004.149,63	35.119.177,82	32.048.806,16	3.070.371,66
TITOLO III	13.114.775,14	-8.620.111,56	4.494.663,58	1.591.255,04	2.903.408,54
TITOLO IV	7.820.098,47	-4.489.790,38	3.330.308,09	430.887,20	2.899.420,89
TITOLO V	3.624.048,45	-676.315,67	2.947.732,78	680.095,70	2.267.637,07
TOTALE	68.167.371,31	-21.170.197,80	46.997.173,52	35.631.074,89	11.366.098,62

GESTIONE RESIDUI PASSIVI

TABELLA N° 02

	Residui iniziali	Variazioni	Residui definitivi	Pagamenti	Da riportare
PROGRAMMA 1	13.659.218,77	-8.478.678,65	5.180.540,11	4.227.870,05	952.670,06
PROGRAMMA 2	4.358.475,24	-3.099.126,22	1.259.349,02	982.947,21	276.401,81
PROGRAMMA 3	3.336.889,33	-1.894.787,47	1.442.101,85	1.427.223,91	14.877,94
PROGRAMMA 4	5.643.358,65	-4.795.910,52	847.448,14	798.074,43	49.373,70
PROGRAMMA 5	8.726.586,95	-7.765.982,66	960.604,28	954.234,30	6.369,98
PROGRAMMA 6	433.849,13	-309.724,76	123.924,37	43.954,09	79.970,28
TOTALE	36.158.178,05	-26.344.210,29	9.813.967,77	8.434.303,99	1.379.663,77

Osservazioni e raccomandazioni finali

A compimento dell'esame sul conto consuntivo dell'esercizio 2001, il Collegio dei Revisori richiamando anche in questa sede quanto espresso in occasione dell'attività di controllo svolta nel corso dell'esercizio esprime le seguenti conclusive osservazioni:

- 1) ribadisce l'opportunità che si continui nell'opera del riaccertamento dei residui attivi e passivi con cadenza annuale;
- 2) sollecita di procedere alla inventariazione dei beni mobili e immobili dell'Agenzia accertando la reale consistenza del patrimonio ai fini di determinare le relative quote di ammortamento anche al fine della predisposizione del Conto Patrimoniale;

[Handwritten signature]

- 3) raccomanda di verificare il valore attuale delle partecipazioni dell'Agenzia negli organismi cooperativi e/o nei consorzi degli stessi;
- 4) rinnova l'invito all'Amministrazione a procedere alla verifica delle situazioni debitorie relative ai fruitori dei beni della Riforma Fondiaria adottando tutte le iniziative necessarie per il recupero delle morosità;
- 5) suggerisce l'introduzione di un sistema di contabilità economico-patrimoniale. Sino ad oggi l'Agenzia ha effettuato le rilevazioni contabili mediante la contabilità finanziaria che consente di osservare la gestione sotto il profilo dei flussi monetari e finanziari e di procedere a fine esercizio, extracontabilmente, alla costruzione del conto economico e di quello patrimoniale, mediante il prospetto di conciliazione. Tale sistema di contabilità, a parere del Collegio, non è però sufficiente ad osservare la gestione anche sotto il profilo dei flussi economici (costi-oneri-ricavi-proventi). Ne deriva pertanto l'esigenza di osservare i fenomeni di gestione sia sotto l'aspetto monetario-finanziario che sotto l'aspetto economico patrimoniale attraverso l'adozione di un sistema contabile integrato con la rilevazione contestuale degli aspetti finanziari, economici e patrimoniali. Ovviamente tale metodo deve essere contestualmente supportato da un adeguato sistema informatico.
- 6) Sollecita, per attuare una razionale organizzazione della gestione dell'Agenzia, l'introduzione di moderne metodologie aziendali, al fine di conseguire possibilità di conseguire "l'efficienza", basandosi su un migliore utilizzo delle risorse e "l'efficacia", cioè una migliore qualità dei servizi nei confronti degli utenti privati e imprese;
- 7) Raccomanda all'Amministrazione di rendere effettivi i collegamenti con il sistema di valutazione al fine di concentrare l'attenzione dei soggetti dell'Agenzia sull'importanza di raggiungere gli obiettivi prefissati;
- 8) Ribadisce la necessità di portare a compimento, in tempi brevi, tutte le procedure concernenti approvazione del regolamento di organizzazione e servizi;
- 9) Raccomanda di monitorare periodicamente il grado di esigibilità dei crediti e di porre in essere tutte le iniziative necessarie al recupero anche forzoso degli stessi;
- 10) Raccomanda, infine, di semplificare al massimo le procedure amministrative per consentire una tempestiva trasmissione delle notizie rilevanti tra le varie aree.

RM

Tutto ciò premesso e considerato

Il Collegio dei Revisori


certifica

la conformità dei dati del conto consuntivo con quelli delle scritture contabili dell'Agenzia ed

esprime

parere favorevole all'approvazione del conto consuntivo dell'esercizio finanziario 2001.

IL PRESIDENTE DEL COLLEGIO
Dot. Renzo Vecchi



Roma 21 Novembre 2002

M

P.D.N. 172/03

Situazione Amministrativa - Esercizio 2001

U.O.: ARS Arsiat

001
Arsiat

CONSISTENZA DI CASSA ALL'INIZIO DELL'ESERCIZIO					
RISCOSSIONI	IN C/C COMPETENZA	L.	10.414.026,206.00	L.	18.246.021.013.00
	IN C/RISIDUI	L.	68.991.381.378.00	L.	79.402.407.584.00
PAGAMENTI	IN C/C COMPETENZA	L.	59.283.483.013.00		
	IN C/RISIDUI	L.	16.331.089.794.00	L.	75.614.572.807.00
CONSISTENZA DELLA CASSA ALLA FINE DELL'ESERCIZIO				L.	22.034.453.820.00
RESIDUI ATTIVI					
	DEGLI ESERCIZI PRECEDENTI	L.	22.007.835.784.00		
	DELL'ESERCIZIO	L.	68.450.853.525.00	L.	90.458.689.309.00
RESIDUI PASSIVI					
	DEGLI ESERCIZI PRECEDENTI	L.	2.671.401.574.00		
	DELL'ESERCIZIO	L.	31.070.286.211.00	L.	33.741.687.785.00
AVANZO DI AMMINISTRAZIONE ALLA FINE DELL'ESERCIZIO		L.		L.	78.751.457.344.00

ENTRATA

CATEGORIA	CAPITOLO	GESTIONE DI COMPETENZA						DIFFERENZE RISPETTO ALLE PREVISIONI		
		PREVISIONI			SOMME ACCERTATE					
		INIZIALI	IN AUMENTO	IN DIMINUIZIONE	DEFINITIVE	RISCOSE	DA RISCOIUTERE		TOTALE	
TITOLO I										
Bilancio derivanti da redditi patrimoniali, proventi di servizi, rimborsi e concorsi alle spese.										
CATEGORIA 01										
Bilancio derivanti dalla gestione del personale.										
CAPITOLO 01										
Costi concorsuali amministrativi impianti, attrezzature e servizi di licenze comuni per i produttori agricoli.										
101		500.000,00	2.100.000,000,00	.00	2.100.000,000,00	239.926,272,00	1.192.965,879,00	1.422.892,151,00	.00	677.607.849,00
Totale		500.000,00	2.100.000,000,00	.00	2.100.000,000,00	239.926,272,00	1.192.965,879,00	1.422.892,151,00	.00	677.607.849,00
CATEGORIA 02										
Costi diversi derivanti dall'Amministrazione di altri beni dell'Arsia.										
102		15.000,000,00	150.000,000,00	.00	165.000,000,00	21.207,785,00	85.812,500,00	107.040,285,00	.00	57.959.715,00
Totale		15.000,000,00	150.000,000,00	.00	165.000,000,00	21.207,785,00	85.812,500,00	107.040,285,00	.00	57.959.715,00
CATEGORIA 03										
Interessi su titoli, su depositi in c/c, su prestiti e partecipazioni.										
103		200.000,000,00	.00	190.000,000,00	10.000,000,00	10.367,637,00	.00	10.367,637,00	367,637,00	.00
Totale		200.000,000,00	.00	190.000,000,00	10.000,000,00	10.367,637,00	.00	10.367,637,00	367,637,00	.00
Totale		215.000,000,00	2.250.000,000,00	190.000,000,00	2.274.500,000,00	261.501,694,00	1.278.798,379,00	1.540.300,073,00	.00	735.199.927,00

Rendiconto Finanziario - Entrate II parte - Esercizio 2001

U.O.: ARS Arsia

001
Arsiat

GESTIONE DEI RESIDUATIVI				GESTIONE DI CASSA				TOTALE residui attivi al termine esercizio	
RESIDUI ALL'INIZIO DELL'ESERCIZIO	RISCONTI	RIASSTATA MISCOLTARE	TOTALE	VARIAZIONI IN +	IN -	PREVISIONI	RISCOSSIONI		DIVANENZE RISPETTO PREVISIONI IN +

416.244.375,00	429.600.000,00	0,00	429.600.000,00	0,00	6.644.375,00	2.107.100.000,00	659.536.272,00	0,00	1.447.573.728,00	1.192.965.879,00
----------------	----------------	------	----------------	------	--------------	------------------	----------------	------	------------------	------------------

416.244.375,00	429.600.000,00	0,00	429.600.000,00	0,00	6.644.375,00	2.107.100.000,00	659.536.272,00	0,00	1.447.573.728,00	1.192.965.879,00
----------------	----------------	------	----------------	------	--------------	------------------	----------------	------	------------------	------------------

0,00	0,00	0,00	0,00	0,00	0,00	165.000.000,00	21.207.785,00	0,00	143.792.215,00	85.832.500,00
------	------	------	------	------	------	----------------	---------------	------	----------------	---------------

0,00	0,00	0,00	0,00	0,00	0,00	165.000.000,00	21.207.785,00	0,00	143.792.215,00	85.832.500,00
------	------	------	------	------	------	----------------	---------------	------	----------------	---------------

6.492.607.757,00	0,00	0,00	0,00	0,00	6.492.607.757,00	6.410.000.000,00	10.367.637,00	0,00	6.399.631.363,00	0,00
------------------	------	------	------	------	------------------	------------------	---------------	------	------------------	------

6.492.607.757,00	0,00	0,00	0,00	0,00	6.492.607.757,00	6.410.000.000,00	10.367.637,00	0,00	6.399.631.363,00	0,00
------------------	------	------	------	------	------------------	------------------	---------------	------	------------------	------

CAPOC N.	CAPITOLO DENOMINAZIONE	GESTIONE DI COMPETENZA										DIFFERENZE RISPETTO ALLE PREVISIONI	
		PREVISIONI					SOMME ACCERTATE					IN +	IN -
		INIZIALI	VARIAZIONI		DEFINITIVE	RISCOSE	DA RISCOFIBRE	TOTALE	IN +	IN -			
			IN AUMENTO	IN DIMINUZIONE									

TITOLO I

Entrate derivanti da reddito
personali, previsti di servizi,
tributari e comunali nelle spese.

CATEGORIA 02

Entrate derivanti da attività,
prestazioni e servizi resi da
ARSIAL.

CAPITOLO 101

Proventi per servizi resi a favore di
terzi.

101	Proventi per servizi resi a favore di terzi	.00	.00	.00	.00	.00	.00	.00	.00	.00	.00	.00	.00	.00
	Totale	.00	.00	.00	.00	.00	.00	.00	.00	.00	.00	.00	.00	.00
	CAPITOLO 101													
	CAPITOLO 102													

Proventi della vendita o
conferimento di prodotti deperibili
al consumo.

102	Proventi della vendita o conferimento di prodotti deperibili al consumo	50,000,000.00	.00	8,000,000.00	42,000,000.00	45,787,714.00	.00	45,787,714.00	.00	45,787,714.00	3,787,714.00	.00	.00	.00
	Totale	50,000,000.00	.00	8,000,000.00	42,000,000.00	45,787,714.00	.00	45,787,714.00	.00	45,787,714.00	3,787,714.00	.00	.00	.00
	CAPITOLO 102													
	CAPITOLO 103													

Proventi della gestione provvisoria
impianti di irrigazione.

103	Proventi della gestione provvisoria impianti di irrigazione	400,000,000.00	.00	267,000,000.00	133,000,000.00	.00	30,302,030.00	30,302,030.00	.00	30,302,030.00	103,697,970.00	.00	.00	.00
	Totale	400,000,000.00	.00	267,000,000.00	133,000,000.00	.00	30,302,030.00	30,302,030.00	.00	30,302,030.00	103,697,970.00	.00	.00	.00
	CAPITOLO 103													

Rendiconto Finanziario - Entrate II parte - Esercizio 2001

U.O.: ARS Arsia

001
Arsia

GESTIONE DEI RESIDUATIVI					GESTIONE DI CASSA					TOTALE redditi netti al fondale esercizio
RESIDUI ALL'INIZIO DELL'ESERCIZIO	MISCOSSI	RIMASTIDA RISCUOTERE	TOTALE	VARIAZIONI		PREVISIONI	RISCOSSIONI	DIFFERENZE RISPETTO PREVISIONI		
				IN +	IN -			IN +	IN -	
.00	.00	.00	.00	.00	.00	.00	.00	.00	.00	.00
.00	.00	.00	.00	.00	.00	.00	.00	.00	.00	.00
19.721.928,00	19.721.928,00	.00	19.721.928,00	.00	.00	3.042.000,000,00	65.509.642,00	.00	.00	2.976.490,358,00
19.721.928,00	19.721.928,00	.00	19.721.928,00	.00	.00	3.042.000,000,00	65.509.642,00	.00	.00	2.976.490,358,00
1.824.453.822,00	.00	241.270.819,00	241.270.819,00	.00	.00	1.584.185,003,00	1.833,000,000,00	.00	.00	1.833,000,000,00
1.824.453.822,00	.00	241.270.819,00	241.270.819,00	.00	.00	1.584.185,003,00	1.833,000,000,00	.00	.00	1.833,000,000,00

DESCRIZIONE	CARTOLLO	GESTIONE DI COMPETENZA										DIFFERENZE RISPETTO ALLE PREVISIONI	
		PREVISIONI					SOMME ACCERTATE					IN+	IN-
		INIZIALI	IN AUMENTO	IN DIMINUZIONE	DEFINITIVE	RISCOSE	DA RISCOVIARE	TOTALE					

TITOLO I

Balzo derivanti da rendite patrimoniali, proventi di servizi, rimborsi e canoni nelle opere:

CATEGORIA 02

Balzo derivanti da attività, prestazioni e servizi resi da ARSIAL.

CARTOLLO 134

Proventi della gestione provvisoria delle opere di manutenzione delle fonderie ingegnerato.

134

Proventi delle gestioni provvisorie delle opere di manutenzione delle fonderie ingegnerato.	50,000,000.00	.00	46,000,000.00	4,000,000.00	.00	.00	.00	.00	.00	.00	.00	.00	4,000,000.00
Totale	50,000,000.00	.00	46,000,000.00	4,000,000.00	.00	.00	.00	.00	.00	.00	.00	.00	4,000,000.00

Proventi diversi.

135

Proventi diversi.	400,000,000.00	50,000,000.00	.00	150,000,000.00	61,657,675.00	3,734,270.00	91,391,945.00	.00	.00	.00	.00	.00	38,608,055.00
Totale	100,000,000.00	50,000,000.00	.00	150,000,000.00	65,394,750.00	5,274,270.00	91,391,945.00	.00	.00	.00	.00	.00	38,608,055.00

Proventi della gestione provvisoria acquedotti.

136

Proventi della gestione provvisoria acquedotti.	250,000,000.00	.00	167,000,000.00	83,000,000.00	18,237,800.00	63,806,600.00	82,044,600.00	.00	.00	.00	.00	.00	955,400.00
Totale	250,000,000.00	.00	167,000,000.00	83,000,000.00	18,237,800.00	63,806,600.00	82,044,600.00	.00	.00	.00	.00	.00	955,400.00

Rendiconto Finanziario - Entrate II parte - Esercizio 2001

U.O.: ARS Arsia

001
Arsia

RISERVA ALL'INIZIO DELL'ESERCIZIO	RISCIOSI	RINASTITA DA RISCROTERE	TOTALE	VARIAZIONI		PREVISIONI	RISCOSSIONI	DIFFERENZE RISPETTO PREVISIONI		TOTALE residui attivi al termine esercizio
				IN +	IN -			IN +	IN -	
53.639.170,00	18.283.087,00	4.519.816,00	22.802.903,00	.00	30.836.267,00	54.000.000,00	18.283.087,00	.00	35.716.913,00	4.519.816,00
53.639.170,00	18.283.087,00	4.519.816,00	22.802.903,00	.00	30.836.267,00	54.000.000,00	18.283.087,00	.00	35.716.913,00	4.519.816,00
79.785.260,00	12.093.958,00	27.527.404,00	39.403.622,00	.00	40.163.898,00	250.000.000,00	97.751.633,00	.00	152.248.367,00	37.261.674,00
79.785.260,00	12.093.958,00	27.527.404,00	39.403.622,00	.00	40.163.898,00	250.000.000,00	97.751.633,00	.00	152.248.367,00	37.261.674,00
205.594.500,00	42.747.473,00	162.847.023,00	205.594.500,00	.00	205.594.500,00	60.985.275,00	60.985.275,00	.00	207.014.735,00	226.633.813,00
205.594.500,00	42.747.473,00	162.847.023,00	205.594.500,00	.00	205.594.500,00	60.985.275,00	60.985.275,00	.00	207.014.735,00	226.633.813,00
2.184.196.680,00	92.846.948,00	436.165.164,00	929.011.512,00	.00	1.653.183.168,00	5.442.000.000,00	242.529.637,00	.00	5.199.470.363,00	536.006.164,00
2.184.196.680,00	92.846.948,00	436.165.164,00	929.011.512,00	.00	1.653.183.168,00	5.442.000.000,00	242.529.637,00	.00	5.199.470.363,00	536.006.164,00

Rendiconto Finanziario - Entrate II parte - Esercizio 2001

U.O.: ARS Arsia

001
Arsia

	GESTIONE DEI RESIDUI ATTIVI				GESTIONE IN CASSA				TOTALE residui attivi al termine esercizio
	RESIDUI ALL'INIZIO DELL'ESERCIZIO	MISCOSSI	RIASSETTI DA RISCHIO/CIENE	TOTALE	PREVISIONI	ANSCOSIONI	DIFFERENZE RISPETTO PREVISIONI		
							IN +	IN -	
	.00	.00	.00	.00	.00	.00	.00	.00	.00
	.00	.00	.00	.00	.00	.00	.00	.00	.00
	.00	.00	.00	.00	.00	.00	.00	.00	.00
	.00	.00	.00	.00	.00	.00	.00	.00	.00
	.00	.00	.00	.00	.00	.00	.00	.00	.00
	.00	.00	.00	.00	.00	.00	.00	.00	.00
	.00	.00	.00	.00	.00	.00	.00	.00	.00
	.00	.00	.00	.00	.00	.00	.00	.00	.00
	.00	.00	.00	.00	.00	.00	.00	.00	.00
	.00	.00	.00	.00	.00	.00	.00	.00	.00
	.00	.00	.00	.00	.00	.00	.00	.00	.00
	.00	.00	.00	.00	.00	.00	.00	.00	.00
	.00	.00	.00	.00	.00	.00	.00	.00	.00
	.00	.00	.00	.00	.00	.00	.00	.00	.00
	.00	.00	.00	.00	.00	.00	.00	.00	.00
	.00	.00	.00	.00	.00	.00	.00	.00	.00
	.00	.00	.00	.00	.00	.00	.00	.00	.00
	.00	.00	.00	.00	.00	.00	.00	.00	.00
	.00	.00	.00	.00	.00	.00	.00	.00	.00
	.00	.00	.00	.00	.00	.00	.00	.00	.00
	.00	.00	.00	.00	.00	.00	.00	.00	.00
	.00	.00	.00	.00	.00	.00	.00	.00	.00
	.00	.00	.00	.00	.00	.00	.00	.00	.00
	.00	.00	.00	.00	.00	.00	.00	.00	.00
	.00	.00	.00	.00	.00	.00	.00	.00	.00
	.00	.00	.00	.00	.00	.00	.00	.00	.00
	.00	.00	.00	.00	.00	.00	.00	.00	.00
	.00	.00	.00	.00	.00	.00	.00	.00	.00
	.00	.00	.00	.00	.00	.00	.00	.00	.00
	.00	.00	.00	.00	.00	.00	.00	.00	.00
	.00	.00	.00	.00	.00	.00	.00	.00	.00
	.00	.00	.00	.00	.00	.00	.00	.00	.00
	.00	.00	.00	.00	.00	.00	.00	.00	.00
	.00	.00	.00	.00	.00	.00	.00	.00	.00
	.00	.00	.00	.00	.00	.00	.00	.00	.00
	.00	.00	.00	.00	.00	.00	.00	.00	.00
	.00	.00	.00	.00	.00	.00	.00	.00	.00
	.00	.00	.00	.00	.00	.00	.00	.00	.00
	.00	.00	.00	.00	.00	.00	.00	.00	.00
	.00	.00	.00	.00	.00	.00	.00	.00	.00
	.00	.00	.00	.00	.00	.00	.00	.00	.00
	.00	.00	.00	.00	.00	.00	.00	.00	.00
	.00	.00	.00	.00	.00	.00	.00	.00	.00
	.00	.00	.00	.00	.00	.00	.00	.00	.00
	.00	.00	.00	.00	.00	.00	.00	.00	.00
	.00	.00	.00	.00	.00	.00	.00	.00	.00
	.00	.00	.00	.00	.00	.00	.00	.00	.00
	.00	.00	.00	.00	.00	.00	.00	.00	.00
	.00	.00	.00	.00	.00	.00	.00	.00	.00
	.00	.00	.00	.00	.00	.00	.00	.00	.00
	.00	.00	.00	.00	.00	.00	.00	.00	.00
	.00	.00	.00	.00	.00	.00	.00	.00	.00
	.00	.00	.00	.00	.00	.00	.00	.00	.00
	.00	.00	.00	.00	.00	.00	.00	.00	.00
	.00	.00	.00	.00	.00	.00	.00	.00	.00
	.00	.00	.00	.00	.00	.00	.00	.00	.00
	.00	.00	.00	.00	.00	.00	.00	.00	.00
	.00	.00	.00	.00	.00	.00	.00	.00	.00
	.00	.00	.00	.00	.00	.00	.00	.00	.00
	.00	.00	.00	.00	.00	.00	.00	.00	.00
	.00	.00	.00	.00	.00	.00	.00	.00	.00
	.00	.00	.00	.00	.00	.00	.00	.00	.00
	.00	.00	.00	.00	.00	.00	.00	.00	.00
	.00	.00	.00	.00	.00	.00	.00	.00	.00
	.00	.00	.00	.00	.00	.00	.00	.00	.00
	.00	.00	.00	.00	.00	.00	.00	.00	.00
	.00	.00	.00	.00	.00	.00	.00	.00	.00
	.00	.00	.00	.00	.00	.00	.00	.00	.00
	.00	.00	.00	.00	.00	.00	.00	.00	.00
	.00	.00	.00	.00	.00	.00	.00	.00	.00
	.00	.00	.00	.00	.00	.00	.00	.00	.00
	.00	.00	.00	.00	.00	.00	.00	.00	.00
	.00	.00	.00	.00	.00	.00	.00	.00	.00
	.00	.00	.00	.00	.00	.00	.00	.00	.00
	.00	.00	.00	.00	.00	.00	.00	.00	.00
	.00	.00	.00	.00	.00	.00	.00	.00	.00
	.00	.00	.00	.00	.00	.00	.00	.00	.00
	.00	.00	.00	.00	.00	.00	.00	.00	.00
	.00	.00	.00	.00	.00	.00	.00	.00	.00
	.00	.00	.00	.00	.00	.00	.00	.00	.00
	.00	.00	.00	.00	.00	.00	.00	.00	.00
	.00	.00							

CAPITOLO DESCRIZIONE	GESTIONE DI COMPETENZA									
	PREVISIONI					SOMME ACCERTATE				
	INIZIALI	IN AUMENTO	IN DIMINUIZIONE	DEFINITIVE		RISCOSSO	DA RISCOSSIONE	TOTALE		DIFFERENZE RISPETTO ALLE PREVISIONI
				IN *	IN †			IN *	IN †	

TITOLO I

Entrate derivanti da reddito previsionali, provvidi di servizi, straordinari e consuntivi nelle spese.

CATEGORIA 81

Partecipazioni e consuntivi nelle spese per interventi e servizi specifici realizzati da ARSIAL.

CAPITOLO 168

Recupero nei confronti dello Stato delle spese per servizi comuni, riflette il personale, attribuito al servizio di gestione della riforma fondiaria.

168	recupero nei confronti dello Stato delle spese per servizi comuni, riflette il personale, attribuito al servizio di gestione della riforma fondiaria.	.00	.00	.00	.00	.00	.00	.00	.00	.00	.00	.00
Totale		.00	.00	.00	.00	.00	.00	.00	.00	.00	.00	.00
CAPITOLO 168		.00	.00	.00	.00	.00	.00	.00	.00	.00	.00	.00
CAPITOLO 169												

Recupero nei confronti dello Stato delle spese per servizi comuni, riferite all'amministrazione, attribuiti al servizio di gestione della riforma fondiaria.

169	Recupero nei confronti dello Stato delle spese per servizi comuni, riferite all'amministrazione, attribuiti al servizio di gestione della riforma fondiaria.	.00	.00	.00	.00	.00	.00	.00	.00	.00	.00	.00
Totale		.00	.00	.00	.00	.00	.00	.00	.00	.00	.00	.00
CAPITOLO 169		.00	.00	.00	.00	.00	.00	.00	.00	.00	.00	.00

Rendiconto Finanziario - Entrate II parte - Esercizio 2001

U.O.: ARS Arsia

001
Arsia

GESTIONE DEI RESERVI ATTIVI				GESTIONE DI CASSA				TOTALE redditi netti al rendite esercizio
RESIDUI ALL'INIZIO DELL'ESERCIZIO	RISORSI	REDAZIONI DA RISCUOTERE	TOTALE	PREVISIONI	RISCOSSIONI	DIFFERENZA ASPETTO PREVISIONI		
				IN +	IN -	IN +	IN -	
.00	.00	.00	.00	.00	.00	.00	.00	.00
.00	.00	.00	.00	.00	.00	.00	.00	.00
.00	.00	.00	.00	.00	.00	.00	.00	.00
.00	.00	.00	.00	.00	.00	.00	.00	.00

RENDICONTO FINANZIARIO - ENTRATE E USCITE - ESERCIZIO 2001

U.O.: ARS Arsia

Arsiat

001

CODICE N.	CAPITOLO DENOMINAZIONE	GESTIONE DI COMPETENZA									
		PREVISIONI					SOMME ACCERTATE				
		INIZIALI	IN AUMENTO	IN DIMINUIZIONE	DEFINITIVE	RISCOSE	DA RISCOUTERE	TOTALE	DIFFERENZE RISPETTO ALLE PREVISIONI	IN +	IN -

TITOLO I

Bilancio destinato da reddito
previdenziati, proventi di servizi,
rimborsi e canoni di altre opere.

CATEGORIA 03

Partecipazioni e contributi nelle spese
per interventi e servizi specifici
realizzati da ARSIAL.

CAPITOLO 170

Recupero nei comuni dello Stato
delle spese di personale e per i
servizi comuni, addetto alle gestioni
oggetti in concessione.

170	recupero nei comuni dello Stato delle spese di personale e per i servizi comuni, addetto alle gestioni oggettuali in concessione.	.00	.00	.00	.00	.00	.00	.00	.00	.00	.00	.00	.00	.00
Totale CAPITOLO 170		.00	.00	.00	.00	.00	.00	.00	.00	.00	.00	.00	.00	.00

CAPITOLO 171

Concorso delle Regioni nelle spese per la gestione provvisoria delle fasce disagiate, al netto dei proventi di cui al cap. 174.

171	Concorso delle Regioni nelle spese per la gestione provvisoria delle fasce disagiate, al netto dei proventi di cui al cap. 174.	.00	.00	.00	.00	.00	.00	.00	.00	.00	.00	.00	.00	.00
Totale CAPITOLO 171		.00	.00	.00	.00	.00	.00	.00	.00	.00	.00	.00	.00	.00

CATEGORIA	CAPITOLO	OPERAZIONI DI COMPETENZA										DIFFERENZE RISBITTO ALLE PREVISIONI		
		PREVISIONI					SOMME ACCERTATE					IN +	IN -	
		INIZIALI	IN AUMENTO	IN DIMINUIZIONI	DEFINITIVE	RISCUSSE	DA RISCHIO/RIS	TOTALE						
<p>TITOLO I</p> <p>Esclusi decedenti da reddito pensionabili, previsti di servizi, rimborsi e canoni nelle spese.</p> <p>CATEGORIA 03</p> <p>Partecipazioni e canoni nelle spese per interventi e servizi specifici realizzati da ARSIAL.</p> <p>CAPITOLO 172</p> <p>Progetto finalizzato al miglioramento della qualità della produzione obli.</p>														
172		1.300.000,000,00	.00	.00	1.300.000,000,00	.00	1.300.000,000,00	.00	1.300.000,000,00	.00	1.300.000,000,00	.00	.00	
	Totale	1.300.000,000,00	.00	.00	1.300.000,000,00	.00	1.300.000,000,00	.00	1.300.000,000,00	.00	1.300.000,000,00	.00	.00	
<p>CAPITOLO 173</p> <p>Partecipazioni da parte dei privati nelle spese per iniziative programmate da ARSIAL.</p>														
173		100.000,000,00	20.000,000,00	.00	120.000,000,00	105.474,500,00	105.474,500,00	.00	105.474,500,00	.00	105.474,500,00	.00	14.525,500,00	
	Totale	100.000,000,00	20.000,000,00	.00	120.000,000,00	105.474,500,00	105.474,500,00	.00	105.474,500,00	.00	105.474,500,00	.00	14.525,500,00	
	Totale	2.465.500,000,00	20.000,000,00	670.000,000,00	4.107.500,000,00	3.116.659,383,00	3.116.659,383,00	2.678,641,479,00	3.195.700,862,00	.00	3.195.700,862,00	.00	912.199,138,00	

Rendiconto Finanziario - Entrate II parte - Esercizio 2001

U.O.: ARS Arsia

001
Arsia

RESIDUI ALL'INIZIO DELL'ESERCIZIO	RISCOSE	RIMASTI DA RISCOUERE	TOTALE	VARIAZIONI		PREVISIONI	RISCOSE	DIFFERENZE RESO TO PREVISIONI		TOTALE residui attivi al termine esercizio
				IN +	IN -			IN +	IN -	
1.768.628.000,00	1.181.530.780,00	0,00	1.181.530.780,00	0,00	287.097.220,00	2.768.628.000,00	1.181.530.780,00	0,00	1.587.097.220,00	1.300.000.000,00
1.468.628.000,00	1.181.530.780,00	0,00	1.181.530.780,00	0,00	287.097.220,00	2.768.628.000,00	1.181.530.780,00	0,00	1.587.097.220,00	1.300.000.000,00
0,00	0,00	0,00	0,00	0,00	0,00	120.000.000,00	105.474.500,00	0,00	14.525.500,00	0,00
1.503.628.000,00	1.181.530.780,00	0,00	1.181.530.780,00	0,00	326.097.220,00	1.788.628.000,00	1.287.005.280,00	0,00	2.501.622.720,00	1.300.000.000,00
10.620.626.812,00	1.701.977.220,00	436.165.064,00	2.140.142.292,00	0,00	8.480.514.520,00	17.912.724.000,00	2.220.656.641,00	0,00	15.692.091.359,00	11.144.806.543,00

RENDICONTO FINANZIARIO - ENTRAIE I PARTE - ESERCIZIO 2001

U.O.: ARS Arsia

VU1

ARSIM

CODICE N.	CAPITOLO DENOMINAZIONE	GESTIONE DI COMPETENZA										DIFFERENZE RISPETTO ALLE PREVISIONI	
		PREVISIONI					SOMME ACCERTATE					IN +	IN -
		VARIAZIONI		RISORSE	DA RISCUOTERE	TOTALE	IN AUMENTO		IN DIMINUIZIONE		DEFINITIVE		
		INIZIALI											
TITOLO 2													
Bianchi derivanti da esecuzioni e insufficienze della Regione Lazio, della Stato e dell'Unione Europea.													
CATEGORIA 04													
Assegnazioni e trasferimenti per spese ricorronsi.													
CAPITOLO 201													
Contributo regionale sulle spese assistenti di finanziamento.													
201		25.000.000.000,00	.00	.00	25.000.000.000,00	.00	25.000.000.000,00	.00	25.000.000.000,00	.00	25.000.000.000,00	.00	.00
	Totale	25.000.000.000,00	.00	.00	25.000.000.000,00	.00	25.000.000.000,00	.00	25.000.000.000,00	.00	25.000.000.000,00	.00	.00
TITOLO 3													
Contributo regionale per oneri fiscali ed interessi di cui all'art. della L.R. 19 gennaio 1993, n.2.													
CAPITOLO 202													
202		15.000.000.000,00	.00	.00	15.000.000.000,00	.00	15.000.000.000,00	.00	15.000.000.000,00	.00	15.000.000.000,00	.00	.00
	Totale	15.000.000.000,00	.00	.00	15.000.000.000,00	.00	15.000.000.000,00	.00	15.000.000.000,00	.00	15.000.000.000,00	.00	.00
TITOLO 4													
Contributi regionali in capitale per aliquoti programmati ai sensi dell'art. 2 della L.R. n. 2/93													
CAPITOLO 204													
204		40.000.000.000,00	.00	.00	42.550.000.000,00	.00	42.550.000.000,00	.00	42.550.000.000,00	.00	42.550.000.000,00	.00	510.000.000,00
	Totale	40.000.000.000,00	.00	.00	42.550.000.000,00	.00	42.550.000.000,00	.00	42.550.000.000,00	.00	42.550.000.000,00	.00	510.000.000,00

Rendiconto Finanziario - Entrate II parte - Esercizio 2001

U.O.: ARS Arsia

001
Arsia

GESTIONE DEI RESIDUI ATTIVI				VARIAZIONI		GESTIONE DI CASSA				TOTALE	
RESIDUI ALL'INIZIO DELL'ESERCIZIO	RISCOSSI	RIANZIATI DA RISCOVERE	TOTALE	IN +	IN -	PREVISIONI	RISCOSSIONI	INTERESSE ASPETTO PREVISIONI	IN +	IN -	residui attivi al termine dell'esercizio
56.000,000,000,00	56.000,000,000,00	.00	56.000,000,000,00	.00	.00	81.000,000,000,00	56.000,000,000,00	.00	25.000,000,000,00	.00	25.000,000,000,00
56,000,000,000,00	56,000,000,000,00	.00	56,000,000,000,00	.00	.00	81,000,000,000,00	56,000,000,000,00	.00	25,000,000,000,00	.00	25,000,000,000,00
7.200,000,000,000	3.879,132,482,00	3.120,867,518,00	7.000,000,000,00	.00	200,000,000,00	22,000,000,000,00	3,879,132,482,00	.00	18,120,867,518,00	.00	18,120,867,518,00
7,200,000,000,000	3,879,132,482,00	3,120,867,518,00	7,000,000,000,00	.00	200,000,000,00	22,000,000,000,00	3,879,132,482,00	.00	18,120,867,518,00	.00	18,120,867,518,00
2.550,000,000,000	1.700,000,000,00	677,500,000,00	2.377,500,000,00	.00	172,500,000,00	3,350,000,000,00	1,700,000,000,00	.00	1,650,000,000,00	.00	2,377,500,000,00
2,550,000,000,000	1,700,000,000,00	677,500,000,00	2,377,500,000,00	.00	172,500,000,00	3,350,000,000,00	1,700,000,000,00	.00	1,650,000,000,00	.00	2,377,500,000,00
45.150,000,000,00	61.579,132,482,00	3.298,367,518,00	65.377,500,000,00	.00	372,500,000,00	106,578,000,000,00	61.579,132,482,00	.00	44,979,667,518,00	.00	45,028,367,518,00
45,150,000,000,00	61,579,132,482,00	3,298,367,518,00	65,377,500,000,00	.00	372,500,000,00	106,578,000,000,00	61,579,132,482,00	.00	44,979,667,518,00	.00	45,028,367,518,00

CODICE N.	CARTOLO DENOMINAZIONE	GESTIONE DI COMPETENZA										DIFFERENZE RISPETTO ALLE PREVISIONI	
		PREVISIONI					SOMME ACCERTATE					IN +	IN -
		INIZIALI	IN AUMENTO	IN DIMINUIZIONE	DEFINITIVE	RISCOSSE	DA RISCOUERE	TOTALE					

TITOLO 2

Ente diviso da integrazioni e trasferimenti dalla Regione Lazio, dallo Stato e dall'Unione Europea.

CATEGORIA 01

Assegnazioni e trasferimenti per interventi finalizzati a attività specifiche.

CAPITOLO 211

Contributi regionali per ulteriori programmi di sviluppo di cui all'art. della L.R. 07 gennaio 1993, n.2.

211

Contributi regionali per ulteriori programmi di sviluppo di cui all'art. della L.R. 07 gennaio 1993, n.2.

Totale	CAPITOLO 211	.00	.00	.00	.00	.00	.00	.00	.00	.00	.00	.00	.00
--------	--------------	-----	-----	-----	-----	-----	-----	-----	-----	-----	-----	-----	-----

CAPITOLO 212

Placimenti della Regione per interventi specifici di sviluppo approvato di cui alla C.R. 12 dicembre 1987, n.56.

212

Placimenti della Regione per interventi specifici di sviluppo approvato di cui alla L.R. 12 dicembre 1987, n.56.

Totale	CAPITOLO 212	200,000,000.00	.00	.00	200,000,000.00	.00	.00	.00	.00	.00	.00	.00	200,000,000.00
--------	--------------	----------------	-----	-----	----------------	-----	-----	-----	-----	-----	-----	-----	----------------

Rendiconto Finanziario - Entrate II parte - Esercizio 2001

U.O.: ARS Arsia

001

Arsia

GESTIONE DEI RESIDUI ATTIVI					GESTIONE DI CASSA					TOTALE residui attivi al termine esercizio
RESIDUI ALL'INIZIO DELL'ESERCIZIO	RISCOSSI	RIMASTI DA RISCUOTERE	TOTALE	VARIAZIONI IN +	IN -	PREVISIONI	RISCOSSIONI	DIFERENZE RISPETTO PREVISIONI IN +	IN -	
.00	.00	.00	.00	.00	.00	.00	.00	.00	.00	.00
90.000.000,00	.00	90.000.000,00	90.000.000,00	.00	.00	534.000.000,00	.00	.00	534.000.000,00	90.000.000,00
90.000.000,00	.00	90.000.000,00	90.000.000,00	.00	.00	534.000.000,00	.00	.00	534.000.000,00	90.000.000,00

CARTICULO	GESTIONE DI COMPETENZA									
	DENOMINAZIONE	PREVISIONI				SOMME ACCERTATE			DIFFERENZE RISPOSTO ALLE PREVISIONI	
		INIZIALI	IN AUMENTO	IN DIMINUZIONI	DEFINITIVE	RISCOSE	DA RISCOPIERE	TOTALE	IN +	IN -

TITOLO 2

Bastata deprivada de assignaciones e trasferiments de la Regióne Lazio, dallo Stato e dall'Unione Europea.

CATEGORIA 04

Assogiacionali e trasferiments per intervalli finalizzati a attività specifiche.

CAPITULO 213

Contributi della Regione per la progettazione ed esecuzione di opere per la depurazione di acque reflue (L. n. 20 giugno 1984, n. 30).

233	Contributi della Regione per la progettazione ed esecuzione di opere per la depurazione di acque reflue (L. n. 20 giugno 1984, n. 30).	.00	3.895.094,686.00	3.895.094,686.00	.00	.00	.00	.00	.00	.00
Totale		.00	3.895.094,686.00	3.895.094,686.00	.00	.00	.00	.00	.00	.00

CAPITULO 234

Finanziamento regionale ai sensi della L. n. 24 giugno 1984, n. 86 in materia di formazione professionale.

234	Finanziamento regionale ai sensi della L. n. 24 giugno 1984, n. 86 in materia di formazione professionale.	.00	.00	.00	.00	.00	.00	.00	.00	.00
Totale		.00	.00	.00	.00	.00	.00	.00	.00	.00

Rendiconto Finanziario - Entrate II parte - Esercizio 2001

U.O.: ARS Arsia

001
Arsia

GESTIONE DEI RESIDUI ALIVI					DESTINAZIONE DI CASSA				TOTALE	
RESIDUI ALL'INIZIO DELL'ESERCIZIO	RISCOSSI	RINASTITA RISCUOTERE	TOTALE	VARIAZIONI		PREVISIONI	RISCOSSIONI	IMPRELUNZE RISPETTO PREVISIONI		residui finali termine esercizio
				IN +	IN -			IN +	IN -	
620.706.000,00	.00	620.706.000,00	620.706.000,00	.00	.00	620.706.000,00	.00	.00	.00	620.706.000,00
620.706.000,00	.00	620.706.000,00	620.706.000,00	.00	.00	620.706.000,00	.00	.00	.00	620.706.000,00
989.073.294,00	.00	989.073.294,00	989.073.294,00	.00	.00	900.000.000,00	.00	.00	.00	900.000.000,00
989.073.294,00	.00	989.073.294,00	989.073.294,00	.00	.00	900.000.000,00	.00	.00	.00	900.000.000,00

CODICE N.	CAPITOLO DENOMINAZIONE	GESTIONE DI COMPETENZA										DIFFERENZE RISPETTO ALLE PREVISIONI		
		PREVISIONI					SOMME ACCERTATE					IN +	IN -	
		INIZIALI	IN AUMENTO	IN DIMINUZIONE	DEFINITIVE	RISCOSE	DA RISCOUTERE	TOTALE						
	TITOLO 2													
	Item di spesa di assegnazioni a beneficiari della Regione Lazio, dallo Stato e dall'Unione Europea.													
	CATEGORIA 05													
	Assegnazioni e trasferimenti per interventi finalizzati a attività specifiche.													
	CAPITOLO 215													
	Programma regionale agro- ambientale in attuazione del regolamento CEE 2078/92, art.6.													
235	Programma regionale agro- ambientale in attuazione del regolamento CEE 2078/92, art.6.	.00	10.417.000.00	.00	10.417.000.00	.00	10.417.000.00	.00	10.417.000.00	10.417.000.00	.00	10.417.000.00	.00	.00
	Totale	.00	10.417.000.00	.00	10.417.000.00	.00	10.417.000.00	.00	10.417.000.00	10.417.000.00	.00	10.417.000.00	.00	.00
	CAPITOLO 216													
	Programma nazionale biodiversità e risorse genetiche													
236	Programma nazionale biodiversità e risorse genetiche	.00	228.995.500.00	.00	228.995.500.00	.00	228.995.500.00	.00	228.995.500.00	228.995.500.00	.00	228.995.500.00	.00	.00
	Totale	.00	228.995.500.00	.00	228.995.500.00	.00	228.995.500.00	.00	228.995.500.00	228.995.500.00	.00	228.995.500.00	.00	.00

Rendiconto Finanziario - Entrate II parte - Esercizio 2001

U.O.: ARS Arsia

001
Arsia

GESTIONE DEI RESIDUI ATTIVI				GESTIONE DI CASSA				TOTALE residui attivi al termine esercizio		
RESIDUI ALL'INIZIO DELL'ESERCIZIO	RISCUSSI	RIMASTI DA RISCUOTERE	TOTALE	VARIAZIONI IN +	IN -	PREVISIONI	RISCOSSIONI		INSERENZE RISPETTO PREVISIONI IN +	IN -
001	.00	.00	.00	.00	.00	10.417.000,00	10.417.000,00	.00	.00	.00
.00	.00	.00	.00	.00	.00	10.417.000,00	10.417.000,00	.00	.00	.00
.00	.00	.00	.00	.00	.00	228.995.500,00	228.995.500,00	.00	.00	.00
.00	.00	.00	.00	.00	.00	228.995.500,00	228.995.500,00	.00	.00	.00

COMICE N.	CAPITOLO DENOMINAZIONE	GESTIONE DI COMPETENZA							DIFFERENZE RISPETTO ALLE PREVISIONI				
		PREVISIONI			SOMME ACCERTATE				IN +	IN -			
		INIZIALI	IN AUMENTO	IN DIMINUIZIONE	DEFINITIVE	RISOSSE	DA RISCOUOTERE	TOTALE					
TITOLO 2													
Bilancio derivanti da assegnazioni e trasferimenti della Regione Lazio, dallo Stato e dall'Unione Europea.													
CATEGORIA 05													
Assegnazioni e trasferimenti per interventi finalizzati a attività specifiche.													
CAPITOLO 233													
Finanziamento del progetto "Societaria Obiettivo per il miglioramento delle coltivazioni ortive da vaso" (Reg. CEE 2001/193 - Ob. 5b) - 2° fase.													
233	Finanziamento del progetto "Societaria Obiettivo per il miglioramento delle coltivazioni ortive da vaso" (Reg. CEE 2001/193 - Ob. 5b) - 2° fase.	.00	.00	.00	.00	.00	.00	.00	.00	.00	.00	.00	.00
Totale CAPITOLO 233		.00	.00	.00	.00	.00	.00	.00	.00	.00	.00	.00	.00
CAPITOLO 235													
Finanziamento del progetto "Sviluppo produttivo vegetali di stanza 2° fase" Reg. CEE 2001/193 - Ob. 5b.													
235	Finanziamento del progetto "Sviluppo produttivo vegetali di stanza 2° fase" Reg. CEE 2001/193 - Ob. 5b.	.00	.00	.00	.00	.00	.00	.00	.00	.00	.00	.00	.00
Totale CAPITOLO 235		.00	.00	.00	.00	.00	.00	.00	.00	.00	.00	.00	.00

Rendiconto Finanziario - Entrate II parte - Esercizio 2001

U.O.: ARS Arsia

001

Arsia

GESTIONE DEI RESIDUI ATTIVI				GESTIONE DI CASSA				TOTALE residui attivi al termine esercizio		
RESIDUI ALL'INIZIO DELL'ESERCIZIO	RISPOSTI	MINUSCOLI DA MISCODIERE	TOTALE	VALORIZZAZIONI IN +	IN -	PROVISIONI	RISCOSSIONE		DIFFERENZE RISPARMI PROVISIONI IN +	IN -
102.249.720,00	4.539.490,00	,00	4.539.490,00	,00	97.710.210,00	102.249.720,00	4.539.490,00	,00	97.710.210,00	,00
102.249.720,00	4.539.490,00	,00	4.539.490,00	,00	97.710.210,00	102.249.720,00	4.539.490,00	,00	97.710.210,00	,00
95.481.900,00	,00	70.182.692,00	70.182.692,00	,00	23.299.208,00	95.481.900,00	,00	,00	95.481.900,00	70.182.692,00
95.481.900,00	,00	70.182.692,00	70.182.692,00	,00	23.299.208,00	95.481.900,00	,00	,00	95.481.900,00	70.182.692,00

CHIEVE N.	CAPITOLO DENOMINAZIONE	GESTIONE DI COMPETENZA										DIFFERENZE RISPETTO ALL'E PREVISIONI	
		PREVISIONI					SOMME ACCERTATE					IN +	IN -
		INIZIALI	IN AUMENTO		IN DIMINUZIONI		DEFINITIVE	RISCOSE	DA RISCUOTERE	TOTALE	IN +		
			VARIAZIONI										

TITOLO 2

Entrate derivanti da assegnazioni e trasferimenti della Regione Lazio, dallo Stato e dall'Unione Europea.

CATEGORIA 05

Assegnazioni e trasferimenti per interventi finalizzati o attività specifiche.

CAPITOLO 257

Finanziamento del progetto relativo l'acquisto di macchinari per la coltura (Reg. CEE 2081/93 - Ob. 5(B) - 2^a fase.

257	Finanziamento del progetto relativo l'acquisto di macchinari per la coltura (Reg. CEE 2081/93 - Ob. 5(B) - 2 ^a fase.	.00	.00	.00	.00	.00	.00	.00	.00	.00	.00	.00	.00
	Totale	.00	.00	.00	.00	.00	.00	.00	.00	.00	.00	.00	.00

CAPITOLO 259

Finanziamento del progetto finalizzato all'attività in Montecarlo (Reg. CEE 2081/93 - Ob. 5(B).

259	Finanziamento del progetto finalizzato all'attività in Montecarlo (Reg. CEE 2081/93 - Ob. 5(B).	.00	.00	.00	.00	.00	.00	.00	.00	.00	.00	.00	.00
	Totale	.00	.00	.00	.00	.00	.00	.00	.00	.00	.00	.00	.00

Rendiconto Finanziario - Entrate II parte - Esercizio 2001

U.O.: ARS Arsia

001

Arsia

RESIDUI ALL'INIZIO DELL'ESERCIZIO	RISCOSSI	RIMASTI DA RISCOGLIERE	TOTALE	VARIAZIONE		PREVISIONI	RISCOSSIONI	DIFFERENZE RISpetto PREVISIONI		TOTALE crediti attivi al termine esercizio
				IN +	RI -			IN +	IN -	
179.565.600,00	123.120.000,00	,00	123.320.000,00	,00	56.245.600,00	179.565.600,00	123.120.000,00	,00	56.245.600,00	,00
179.565.600,00	123.320.000,00	,00	123.320.000,00	,00	56.245.600,00	179.565.600,00	123.120.000,00	,00	56.245.600,00	,00
9.096.960,00	,00	7.600.888,00	7.600.888,00	,00	1.496.072,00	9.096.960,00	,00	,00	9.096.960,00	7.600.888,00
9.096.960,00	,00	7.600.888,00	7.600.888,00	,00	1.496.072,00	9.096.960,00	,00	,00	9.096.960,00	7.600.888,00

C/C/C/C N.	CAPITOLO DENOMINAZIONE	GESTIONE DI COMPETENZA										DIFFERENZE RISPETTO ALLE PREVISIONI		
		PREVISIONI					SOMME ACCERTATE					TOTALI	IN +	IN -
		INIZIALI	VARIAZIONE		DEFINITIVE	RISCOSE	DA RISCUTERE	TOTALI	IN +	IN -				
			IN AUMENTO	IN DIMINUIZIONE										
TITOLO 2														
Finanze derivanti da esenzioni e beneficiari della Regione Lazio, della Stato e dall'Unione Europea. CATBOCCARIA 05 Associazioni e organizzazioni per interventi finalizzati a attività specifiche. CAPITULO 261 Finanziamento del progetto formativo in olive coltura in Montefiore Romano (Reg. CBE 2081/93 - Ob. 5/01).														
261		.00	.00	.00	.00	.00	.00	.00	.00	.00	.00	.00	.00	
Totale		.00	.00	.00	.00	.00	.00	.00	.00	.00	.00	.00	.00	
TITOLO 2														
Finanziamento del progetto per finalizzazione del servizio agronomico e tecnologico regionale - Lazio (Reg. CBE 2081/93 - Ob. 5/01). CAPITULO 262														
262		.00	.00	.00	.00	.00	.00	.00	.00	.00	.00	.00	.00	
Totale		.00	.00	.00	.00	.00	.00	.00	.00	.00	.00	.00	.00	

Rendiconto Finanziario - Entrate II parte - Esercizio 2001

U.O.: ARS Arsia

001
Arsia

RESIDUI ALL'INIZIO DELL'ESERCIZIO	RISCOSSI	RIMASTI DA RISCOPIERE	TOTALE	VARIAZIONI		PREVISIONI	RISCOSSIONI	DIFFERENZE RISPETTO PREVISIONI		TOTALE residui attivi al termine esercizio
				IN +	IN -			IN +	IN -	
GESTIONE DEI RESIDUI ATTIVI										
9.096.960,00	.00	.00	.00	.00	.00	9.096.960,00	9.096.960,00	.00	.00	9.096.960,00
9.096.960,00	.00	.00	.00	.00	.00	9.096.960,00	9.096.960,00	.00	.00	9.096.960,00
GESTIONE DI CASSA										
1.028.052.000,00	.00	678.185.253,00	678.185.253,00	.00	.00	149.866.747,00	1.028.052.000,00	.00	.00	1.028.052.000,00
1.028.052.000,00	.00	678.185.253,00	678.185.253,00	.00	.00	349.866.747,00	1.028.052.000,00	.00	.00	1.028.052.000,00

CODICE N.	CAPITOLO DENOMINAZIONE	GESTIONE DI COMPETENZA										DIFFERENZE RISPETTO ALLE PREVISIONI						
		PREVISIONI					SOMME ACCERTATE					IN *	IN.					
		INIZIALI	IN AUMENTO	IN DIMINUIZIONE	DEFINITIVE	TOTALE	RISORSE	DA RISCOUERE	TOTALE									
		TITOLO 2																
		Bontà derivanti da assegnazioni e trasferimenti da Regione Lazio, dallo Stato e dall'Unione Europea.																
		CATEGORIA 05																
		Assogestionali e finalizzati per interventi finalizzati e attività specifiche.																
		CAPITOLO 257																
		Finanziamento del progetto "Bosca dell'agricoltura zona Lago di Bracciano" Reg. CBE 2001/93 Ob. 1A.																
257			.00	.00	.00	.00	.00	.00	.00	.00	.00	.00	.00	.00	.00	.00	.00	.00
		Totale	.00	.00	.00	.00	.00	.00	.00	.00	.00	.00	.00	.00	.00	.00	.00	.00
		CAPITOLO 258																
		Finanziamento del progetto "Difesa Integrale e sviluppo tecnica per colture agrarie nel comprensorio del Lago di Bracciano" Reg. CBE 2001/93 Ob. 3A.																
258			.00	.00	.00	.00	.00	.00	.00	.00	.00	.00	.00	.00	.00	.00	.00	.00
		Totale	.00	.00	.00	.00	.00	.00	.00	.00	.00	.00	.00	.00	.00	.00	.00	.00

Rendiconto Finanziario - Entrate II parte - Esercizio 2001

U.O.: ARS Arslia

001

Arslia

RESIDUI ALL'INIZIO DELL'ESERCIZIO	RISERVE	RIMASTITA RISCOGLIERE	TOTALE	VARIAZIONI		DEBITONE IN CASSA		TOTALE residui attivi al termine dell'esercizio		
				IN +	IN -	PREVISIONI	RISCOGLIAMENTI		DIFFERENZE RISPARTO PREVISIONI	
144.074.880,00	.00	129.402.864,00	129.402.864,00	.00	14.672.015,00	144.074.880,00	.00	.00	144.074.880,00	129.402.864,00
133.145.080,00	.00	91.462.488,00	91.462.488,00	.00	43.682.592,00	133.145.080,00	.00	.00	133.145.080,00	91.462.488,00
133.145.080,00	.00	91.462.488,00	91.462.488,00	.00	43.682.592,00	133.145.080,00	.00	.00	133.145.080,00	91.462.488,00

CODICE N.	CAPITOLO DESCRIZIONE	CIRCONFERENZA DI COMPETENZA										DIFFERENZE RISPETTO ALLE PREVISIONI	
		PREVISIONI					SOMME ACCERTATE					IN +	IN -
		INIZIALI	IN AUMENTO	IN DIMINUIZIONE	DEFINITIVE	RISCOSSE	DA RISCUOTERE	TOTALE					
<p>TITOLO 2 Bilancio derivanti da autorizzazioni e trasferimenti della Regione Lazio, della Stato e dell'Unione Europea. CATEGORIA 03 Area gestioni e trasferimenti per interessi finanziari e attività specifiche. CAPITULO 269 Finanziamento del progetto "Spesizzazione tecnica recupero dell'Involucro Inghilterra" Reg. CER Ob. 5b.</p>													
269	Finanziamento del progetto "Spesizzazione tecnica recupero dell'Involucro Inghilterra" Reg. CER Ob. 5b.	.00	.00	.00	.00	.00	.00	.00	.00	.00	.00	.00	.00
Totale CAPITULO 269		.00	.00	.00	.00	.00	.00	.00	.00	.00	.00	.00	.00
<p>CAPITOLO 270 Finanziamento del progetto collettivo per la valorizzazione della produzione turistica" Reg. CER 2041/93 Ob. 5b.</p>													
270	Finanziamento del progetto collettivo per la valorizzazione della produzione turistica" Reg. CER 2041/93 Ob. 5b.	.00	.00	.00	.00	.00	.00	.00	.00	.00	.00	.00	.00
Totale CAPITULO 270		.00	.00	.00	.00	.00	.00	.00	.00	.00	.00	.00	.00

Rendiconto Finanziario - Entrate II parte - Esercizio 2001

U.O.: ARS Arsia

001
Arsia

RESIDUI ALL'INIZIO DELL'ESERCIZIO	RISPOSTI	RIMASTI DA RISCUIRE	TOTALE	VARIAZIONI		GESTIONE DI CASSA		TOTALE residui attivi al termine esercizio		
				IN +	IN -	PREVISIONI	RISCOSSIONI		DIFFERENZE RISRETTO PREVISIONI	
105.857.280,00	.00	69.560.234,00	69.560.234,00	0,00	36.297.056,00	105.857.280,00	.00	105.857.280,00	69.560.234,00	
105.857.280,00	.00	69.560.234,00	69.560.234,00	0,00	36.297.056,00	105.857.280,00	.00	105.857.280,00	69.560.234,00	
391.028.992,00	130.959.008,00	.00	1.102.859.008,00	.00	370.069.984,00	501.028.992,00	130.959.008,00	.00	370.069.984,00	.00
501.028.992,00	130.959.008,00	.00	1.302.858.008,00	.00	370.069.984,00	501.028.992,00	130.959.008,00	.00	370.069.984,00	.00

CODICE N.	CAPITOLO DENOMINAZIONE	GESTIONE DI COMPETENZA										DIFFERENZE RISPETTO ALLE PREVISIONI		
		PREVISIONE			SOMME ACCERTATE			RISCOSSA	DA RISCUOTERE	TOTALE	IN +	IN -		
		INIZIALI	IN AUMENTO	IN DIMINUZIONE	DEFINITIVI									
<p>TITOLO 2 Entrate derivanti da assegnazioni e trasferimenti dalla Regione Lazio, dallo Stato e dall'Unione Europea. CATEGORIA 05</p> <p>Attezioni e trasferimenti per interventi finalizzati e attività specifiche. CAPITULO 271</p> <p>Finanziamento del Ministero per le politiche agricole per lo svolgimento del programma "silvicolo". CAPITULO 271</p>														
271	Finanziamento del Ministero per le politiche agricole per lo svolgimento del programma "silvicolo".	.00	.00	.00	.00	.00	.00	.00	.00	.00	.00	.00	.00	
<p>Totale CAPITULO 271</p> <p>CAPITOLO 273</p>														
<p>Finanziamento regionale inerente al mercato (art. 49) di Apulia (L.R. 491)</p>														
273	Finanziamento regionale inerente al mercato (art. 49) di Apulia (L.R. 491)	.00	.00	.00	.00	.00	.00	.00	.00	.00	.00	.00	.00	
<p>Totale CAPITULO 273</p>														

Rendiconto Finanziario - Entrate II parte - Esercizio 2001

U.O.: ARS Arsia

001
Arsia

GESTIONE DEI RESIDUI ATTIVI				GESTIONE DI CASSA				TOTALE escluso al vario esercizio		
RESIDUI ALL'INIZIO DELL'ESERCIZIO	RISORSE	RIMASTI DA RISCUOTERE	TOTALE	VARIAZIONI IN +	IN -	PROVISIONI	RISOSSENE		DIFFERENZE RISPETTO PROVISIONI IN +	IN -
66.395.000,00	0,00	66.195.000,00	66.395.000,00	0,00	0,00	66.395.000,00	0,00	0,00	66.395.000,00	66.395.000,00
66.395.000,00	0,00	66.195.000,00	66.395.000,00	0,00	0,00	66.395.000,00	0,00	0,00	66.395.000,00	66.395.000,00
2.930.512,000,00	0,00	0,00	2.930.512,000,00	0,00	2.930.512,000,00	6.000,000,000,00	0,00	0,00	6.000,000,000,00	6.000,000,000,00
2.930.512,000,00	0,00	0,00	2.930.512,000,00	0,00	2.930.512,000,00	6.000,000,000,00	0,00	0,00	6.000,000,000,00	6.000,000,000,00

BILANCIO FINANZIARIO - ENTRATE A PARTE - ESERCIZIO 2001

U.O.: ARS Arsia

001

Arsia

CODICE N.	CAPITOLO DENOMINAZIONE	GESTIONE DI COMPETENZA										DIFFERENZE RISPETTO ALLE PREVISIONI										
		PREVISIONI					SOMME ACCERTATE															
		INIZIALI	IN AUMENTO	IN DIMINUIZIONE	DEFINITIVE	RISOSSE	DA RISCHIOTERE	TOTALE	IN +	IN -												
TITOLO 1																						
Summe derivanti da esenzioni e trasferimenti della Regione Lazio, dello Stato e dall'Unione Europea.																						
CATEGORIA 05																						
Ammortamenti e trasferimenti per interventi finalizzati a attività specifiche.																						
CAPITOLO 274																						
Finanziamento del progetto sviluppo riproduttivo vegetali di abete ad alto valore aggiunto per gli accresciuti collanti e noduli del Lazio 3° fase (Reg. CEE 2081/93 - Ob. 5(B))																						
274		.00	.00	.00	.00	.00	.00	.00	.00	.00	.00	.00	.00									
CAPITOLO 274																						
Finanziamento del progetto sviluppo abete per il miglioramento delle coltivazioni della arsia da vino - 3° fase (Reg. CEE 2081/93 - Ob. 5(B))																						
275		.00	.00	.00	.00	.00	.00	.00	.00	.00	.00	.00	.00									
CAPITOLO 275																						
Finanziamento del progetto sviluppo abete per il miglioramento delle coltivazioni della arsia da vino - 3° fase (Reg. CEE 2081/93 - Ob. 5(B))																						
Totale												.00	.00	.00	.00	.00	.00	.00	.00	.00	.00	.00

Rendiconto Finanziario - Entrate II parte - Esercizio 2001

U.O.: ARS Arsia

001
Arrial

GESTIONE DEI RESIDUI ATTIVI				GESTIONE DI CASSA				TOTALE residui attivi al termine esercizio
RESIDUI ALL'INIZIO DELL'ESERCIZIO	RISCOSSI	RIMASTI DA RISCUOTERE	TOTALE	PREVISIONI	RISCOSSIONI	DIFFERENZE ASPETTO PREVISIONI		
						IN +	IN -	
91.926.400,00	0,00	10.528.880,00	30.528.880,00	0,00	65.397.520,00	91.926.400,00	0,00	91.926.400,00
30.528.880,00	0,00	30.528.880,00	30.528.880,00	0,00	63.397.520,00	91.926.400,00	0,00	91.926.400,00
119.968.000,00	59.984.000,00	48.047.300,00	108.031.300,00	0,00	119.936.700,00	119.968.000,00	0,00	99.984.000,00
48.047.300,00	0,00	48.047.300,00	48.047.300,00	0,00	119.936.700,00	99.984.000,00	0,00	99.984.000,00
119.968.000,00	59.984.000,00	48.047.300,00	108.031.300,00	0,00	119.936.700,00	119.968.000,00	0,00	99.984.000,00
48.047.300,00	0,00	48.047.300,00	48.047.300,00	0,00	119.936.700,00	99.984.000,00	0,00	99.984.000,00

7

CONTR. N.	CAPITOLO	DENOMINAZIONE	GESTIONI DI COMPETENZA										DIFFERENZE RISPETTO ALLE PREVISIONI	
			PROVISIONI					SOMME ACCERTATE					IN +	IN -
			INIZIALI	IN AUMENTO	IN DIMINUIZIONE	DERIVATIVE	RISCOSSO	DA RISCHIUIERE	TOTALE					

TITOLO 2

Banche derivanti da assegnazioni o trasferimenti della Regione Lazio, dello Stato e dall'Unione Europea.

CATEGORIA 03

Assegnazioni e trasferimenti per interventi funzionali e attività specifiche.

CAPITOLO 276

Finanziamento per interventi di completamento delle attrezzature dell'Asciade dimoistrativa - Interventivatico di Latina (Reg. CEE Ob. 5/8)

276	Finanziamento per interventi di completamento delle attrezzature dell'Asciade dimoistrativa - Interventivatico di Latina (Reg. CEE Ob. 5/8)	.00	.00	.00	.00	.00	.00	.00	.00	.00	.00	.00	.00	.00	.00	.00
Totale		.00	.00	.00	.00	.00	.00	.00	.00	.00	.00	.00	.00	.00	.00	.00

CAPITOLO 277

Finanziamento del progetto introduzione di una coltura no-food del genere Euphorbia per l'estrazione di cerea vegetale ad utilizzo industriale (Reg. CEE 2061/91 - Ob. 5/8)

277	Finanziamento del progetto introduzione di una coltura no-food del genere Euphorbia per l'estrazione di cerea vegetale ad utilizzo industriale (Reg. CEE 2061/91 - Ob. 5/8)	.00	.00	.00	.00	.00	.00	.00	.00	.00	.00	.00	.00	.00	.00	.00
Totale		.00	.00	.00	.00	.00	.00	.00	.00	.00	.00	.00	.00	.00	.00	.00

Rendiconto Finanziario - Entrate II parte - Esercizio 2001

U.O.: ARS ARSIA

001
Arsia

GESTIONE DEI RESIDUI ATTIVI				GESTIONE DI CASSA				TOTALE valore netto al termine esercizio		
RESIDUI ALL'INIZIO DELL'ESERCIZIO	RISCOSSI	RIMASTI DA RISCIUTI S.M.	TOTALE	VARIAZIONI		PREVISIONI	RISCOSSIONI		IMPIEGHI RESPETTO PREVISIONI	
				IN +	IN -			IN +	IN -	
232.740.950,00	.00	.00	.00	.00	232.740.950,00	238.691.050,00	.00	.00	238.691.050,00	.00
44.997.120,00	.00	13.240,076,00	33.240,076,00	.00	11.757,044,00	44.997.120,00	.00	.00	44.997.120,00	33.240,076,00
44.997.120,00	.00	33.240,076,00	33.240,076,00	.00	11.757,044,00	44.997.120,00	.00	.00	44.997.120,00	33.240,076,00

CODICE #	CAPITOLO DENOMINAZIONI	GESTIONE DI COMPETENZA										DIFFERENZE RISPETTO ALLE PREVISIONI	
		PREVISIONI					SOMME ACCERTATE					IN +	IN -
		INIZIALI	IN AUMENTO	IN DIMINUIZIONE	DEFINITIVE	RISERVE	DA RISCUOTERE	TOTALE					
<p>TITOLO 01 Bilancio derivanti da assegnazioni e crediti funzionali della Regione Lazio, dello Stato e dell'Unione Europea.</p> <p>CATEGORIA 05 Assegnazioni e crediti funzionali per interventi finalizzati a attività specifiche.</p> <p>CAPITOLO 278 Finanziamento del progetto razionalizzazione della gestione del circolo romanense (Reg. CEB 206/91 - Ch. 3/8)</p>													
278		.00	.00	.00	.00	.00	.00	.00	.00	.00	.00	.00	.00
Totale		.00	.00	.00	.00	.00	.00	.00	.00	.00	.00	.00	.00
<p>CAPITOLO 279 Finanziamento del progetto introduzione di una tecnica di propagazione vegetativa innovativa a basso impatto ambientale per il circolo romanense (Reg. CEB 204/91 - Ch. 3/8)</p>													
279		.00	.00	.00	.00	.00	.00	.00	.00	.00	.00	.00	.00
Totale		.00	.00	.00	.00	.00	.00	.00	.00	.00	.00	.00	.00

Rendiconto Finanziario - Entrate II parte - Esercizio 2001

U.O.: ARS Arsia

001
Arsia

GESTIONE DEI RESIDUI ATTIVI				GESTIONE DI CASSA				TOTALE redditi edici al bando esercizio		
RESIDUI ALL'INIZIO DELL'ESERCIZIO	RISORSI	MINUSCILLA RISCHIOSE	TOTALE	PREVISIONI	ASCOSIONI	DIFFERENZE RISPETTO PREVISIONI				
				IN +	IN -	IN +	IN -			
41.300.800,00	23.055.400,00	11.498.004,00	34.553.204,00	00	6.947.396,00	41.300.800,00	23.055.400,00	00	19.045.400,00	11.498.004,00
62.899.200,00	00	46.487.102,00	46.487.102,00	00	16.412.098,00	62.899.200,00	00	00	62.899.200,00	46.487.102,00
62.899.200,00	00	46.487.102,00	46.487.102,00	00	16.412.098,00	62.899.200,00	00	00	62.899.200,00	46.487.102,00

CODICE N.	CAPITOLO DENOMINAZIONE	GESTIONE DI COMPETENZA										DIFFERENZE RISPETTO ALLE PREVISIONI	
		PREVISIONI					SOMME ACCERTATE						
		INIZIALI	VARIAZIONI		DEFINITIVE	RISOSSE	DA RISCOUERE	TOTALE	IN +	IN -			
			IN AUMENTO	IN DIMINUZIONE									
<p>TITOLO 1</p> <p>Bando derivante da assegnazioni e trasferimenti della Regione Lazio, dello Stato e dall'Unione Europea.</p> <p>CATEGORIA 03</p> <p>Assegnazioni e trasferimenti per interventi finalizzati a attività specifiche.</p> <p>CAPITOLO 200</p> <p>Finanziamento del progetto geniale integrato del vigneto e olivati nel comprensorio dei Monti Ciociari (Reg. CEE 2081/93 - Ob. 5B)</p>													
200	Finanziamento del progetto geniale integrato del vigneto e olivati nel comprensorio dei Monti Ciociari (Reg. CEE 2081/93 - Ob. 5B)	.00	.00	.00	.00	.00	.00	.00	.00	.00	.00	.00	.00
	Totale	.00	.00	.00	.00	.00	.00	.00	.00	.00	.00	.00	.00
<p>CAPITOLO 201</p> <p>Finanziamento del programma di difesa fitofitopatologica e zootica per la coltura agraria nel territorio del Comune di Bolsena (Reg. CEE 2081/93 - Ob. 5B)</p>													
201	Finanziamento del programma di difesa fitofitopatologica e zootica per la coltura agraria nel territorio del Comune di Bolsena (Reg. CEE 2081/93 - Ob. 5B)	.00	.00	.00	.00	.00	.00	.00	.00	.00	.00	.00	.00
	Totale	.00	.00	.00	.00	.00	.00	.00	.00	.00	.00	.00	.00

Rendiconto Finanziario - Entrate II parte - Esercizio 2001

U.O.: ARS Arsia

001

Arsia

GESTIONE DEI RESIDUI ATTIVI				GESTIONE DI CASSA				TOTALE residui attivi al termine esercizio		
RESIDUI ALL'INIZIO DELL'ESERCIZIO	RISCOSSI	RIAMMESSI DA RISCHIORE	TOTALE	IN +	VARIAZIONI IN -	PREVISIONI	RISCOSSIONI		DIFFERENZE RISPETTO PREVISIONI IN +	IN -
86.394.000,00	68.159.200,00	0,00	68.159.200,00	0,00	18.234.800,00	172.788.000,00	68.159.200,00	0,00	104.628.800,00	0,00
112.293.100,00	39.592.330,00	0,00	39.592.330,00	0,00	72.700.760,00	112.383.100,00	39.592.330,00	0,00	72.700.760,00	0,00
112.293.100,00	39.592.330,00	0,00	39.592.330,00	0,00	72.700.760,00	112.383.100,00	39.592.330,00	0,00	72.700.760,00	0,00

INQUADRO FINANZIARIO - ENTRATE 1 parte - ESERCIZIO 2001

U.O.: ARS ARSIA

001

Arsia

CODICE M.	CAPITOLO DENOMINAZIONE	GESTIONE DI COMPETENZA										DIFFERENZE RISPETTO ALLE PREVISIONI		
		PREVISIONI					SOMME ACCERTATE					IN +	IN -	
		INIZIALI	VARIAZIONI		DEFINITIVI	MISCOSE	DA RISCOGLIERE	TOTALE	IN +	IN -				
			IN AUMENTO	IN DIMINUIZIONE										
	TITOLO 2													
	Bibbato dichiarati da assigmentari e trasferimenti dalla Regione Lazio, dallo Stato e dall'Unione Europea.													
	CATEGORIA 05													
	Assigmentari e trasferimenti per interventi finalizzati e attività specifiche.													
	CAPITOLO 282													
	Finanziamento del progetto realizzazione di un centro servizi di assistenza tecnica nell'area del Mont Lepati (Reg. CEE 2081/93 - Ob. 5/0)	.00	.00	.00	.00	.00	.00	.00	.00	.00	.00	.00	.00	.00
282	Finanziamento del progetto realizzazione di un centro servizi di assistenza tecnica nell'area del Mont Lepati (Reg. CEE 2081/93 - Ob. 5/0)	.00	.00	.00	.00	.00	.00	.00	.00	.00	.00	.00	.00	.00
	Totale CAPITOLO 282	.00	.00	.00	.00	.00	.00	.00	.00	.00	.00	.00	.00	.00
	CAPITOLO 283													
	Finanziamento del progetto sviluppo dello scacolo del marketing nella commercializzazione dell'olio di oliva Colaninella (Reg. CEE 2081/93 - Ob. 5/0)													
283	Finanziamento del progetto sviluppo dello scacolo del marketing nella commercializzazione dell'olio di oliva Colaninella (Reg. CEE 2081/93 - Ob. 5/0)	.00	.00	.00	.00	.00	.00	.00	.00	.00	.00	.00	.00	.00
	Totale CAPITOLO 283	.00	.00	.00	.00	.00	.00	.00	.00	.00	.00	.00	.00	.00

Rendiconto Finanziario - Entrate II parte - Esercizio 2001

U.O.: ARS Arsia

001
Arsia

GESTIONE DEI RISPARMI ATTIVI				GESTIONE IN CASSA				TOTALE residuo attivo di credito esercizio
RESIDUI ALL'INIZIO DELL'ESERCIZIO	RISORSE	REDASSITIVA RISCIUOTERE	TOTALE	IRREVINCIBILI	RISCOSSIONI	DIFFERENZE RISPETTO PREVISIONE	TOTALE	
				IN +	IN -	IN +	IN -	
264.000,000,00	26.400,000,00	133.404,248,00	179.804,248,00	00	84.195,732,00	264.000,000,00	26.400,000,00	00
								237.600,000,00
								331.404,248,00
00	00	00	00	00	00	00	00	00
00	00	00	00	00	00	00	00	00
00	00	00	00	00	00	00	00	00

CODICE N.	CAPITOLO DENOMINAZIONE	GESTIONE DI COMPETENZA										DIFFERENZE RISPETTO ALLE PREVISIONI		
		PREVISIONI					SOMME ACCERTATE					IN +	IN -	
		INIZIALI	IN AUMENTO	IN DIMINUZIONE	DEFINITIVE	RISOSSE	DA RISCHIARE	TOTALE						
TITOLO 2														
Elementi derivanti da ampiegazioni e trasferimenti dalla Regione Lazio, dallo Stato e dall'Unione Europea. CATEGORIA 03														
Assegnazioni e trasferimenti per interventi finalizzati a attività specifiche. CAPITOLO 201														
Finanziamento del progetto di sviluppo di marketing agricolo del Lazio (FSE 2000 - Ob. 3)														
201	Finanziamento del progetto di sviluppo di marketing agricolo del Lazio (FSE 2000 - Ob. 3)	665.000.000,00	.00	665.000.000,00	.00	.00	.00	.00	.00	.00	.00	.00	.00	.00
Totale CAPITOLO 201		665.000.000,00	.00	665.000.000,00	.00	.00	.00	.00	.00	.00	.00	.00	.00	.00
CAPITOLO 206														
Finanziamento dei programmi finalizzati al miglioramento della produzione e commercializzazione del miele (Reg. CE 1221/97)														
206	Finanziamento del programma finalizzato al miglioramento della produzione e commercializzazione del miele (Reg. CE 1221/97)	100.000.000,00	.00	74.000.000,00	26.000.000,00	24.802.380,00	.00	24.802.380,00	.00	24.802.380,00	.00	.00	1.197.420,00	.00
Totale CAPITOLO 206		100.000.000,00	.00	74.000.000,00	26.000.000,00	24.802.380,00	.00	24.802.380,00	.00	24.802.380,00	.00	.00	1.197.420,00	.00
CAPITOLO 207														
Programma Interregionale "Agricoltura qualità"														
207	Programma Interregionale "Agricoltura qualità"	600.000.000,00	.00	.00	600.000.000,00	.00	331.000.000,00	311.000.000,00	.00	311.000.000,00	.00	.00	467.000.000,00	.00
Totale CAPITOLO 207		600.000.000,00	.00	.00	600.000.000,00	.00	331.000.000,00	311.000.000,00	.00	311.000.000,00	.00	.00	467.000.000,00	.00

Rendiconto Finanziario - Entrate II parte - Esercizio 2001

U.O.: ARS Arsia

001
Arsia

RESIDUI ALL'INIZIO DELL'ESERCIZIO	RISORSI	RIMASTI DA RINVIOTTERE	TOTALE	VARIAZIONI		PREVISIONI	RISCOSSIONI	DIFFERENZE RISPETTO PREVISIONI		TOTALE redditi versati al bilancio esercizio
				IN +	IN -			IN +	IN -	
.00	.00	.00	.00	.00	.00	.00	.00	.00	.00	.00
.00	.00	.00	.00	.00	.00	.00	.00	.00	.00	.00
.00	.00	.00	.00	.00	.00	26,000,000.00	24,802,380.00	.00	1,197,620.00	.00
.00	.00	.00	.00	.00	.00	800,000,000.00	800,000,000.00	.00	800,000,000.00	331,000,000.00

CAPITOLLO COPRICE N.	DENOMINAZIONE	GESTIONE DI COMPETENZA									
		PREVISIONI					SOMME ACCERTATE				
		INIZIALI	VARIAZIONI		DEFINITIVE	RISCOSE	DA RISCUIERE	TOTALE	DIFFERENZE RISPETTO ALLE PREVISIONI		
			IN AUMENTO	IN DIMINUZIONE					IN +	IN -	

TITOLO 2

Ente derivanti da associazioni e trasferiti dalla Regione Lazio, dallo Stato e dall'Unione Europea.

CATEGORIA 01

Assegnazioni e investimenti per interventi finalizzati a attività specifiche.

CAPITOLLO 288

Contributi della Regione per interventi specifici in materia di protezione dei prodotti agroalimentari tipici.

288	Contributi della Regione per interventi specifici in materia di protezione dei prodotti agroalimentari tipici	.00	250,000,000.00	.00	250,000,000.00	512,500,000.00	.00	512,500,000.00	262,500,000.00	.00
Totale	CAPITOLLO 288	.00	250,000,000.00	.00	250,000,000.00	512,500,000.00	.00	512,500,000.00	262,500,000.00	.00
Totale	CATEGORIA 01	1,765,000,000.00	4,384,507,186.00	4,634,094,686.00	1,515,412,500.00	776,715,060.00	333,090,000.00	1,109,715,060.00	.00	405,697,420.00
Totale	TITOLO 2	41,765,000,000.00	6,934,307,186.00	4,634,094,686.00	44,065,412,500.00	776,715,060.00	42,373,000,000.00	43,149,715,060.00	.00	915,697,420.00

Rendiconto Finanziario - Entrate II parte - Esercizio 2001

U.O.: ARS Arsia

001
Arsia

RESIDUI ALL'INIZIO DELL'ESERCIZIO	RISORSI	RIMASTI DA RISCOVERE	TOTALE	VARIAZIONI		GESTIONE DI CASSA		TOTALE residui attivi al termine dell'esercizio		
				IN +	IN -	PREVISIONI	RISCOSSIONI		DIFFERENZE ALBERTO PREVISIONI	
									IN +	IN -
00	00	00	00	00	00	250.000,00	512.500,00	262.500,00	00	00
8.067.053,334,00	476.009,418,00	2.146.701,019,00	2.822.710,433,00	00	5.444.344,799,00	12.919.136,942,00	1.252.724,692,00	00	11.666.412,044,00	2.479.701,019,00
73.817.039,216,00	62.025.141,900,00	5.945.068,537,00	68.400.210,433,00	00	5.815.844,799,00	119.469.136,942,00	62.831.656,980,00	00	36.637.279,562,00	46.318,008,537,00

CONCEN.	CAPITOLO	GESTIONI DI COMPETENZA										DIFFERENZE RISPETTO ALLE PREVISIONI				
		PREVISIONI					SCHEME ACCERTATE					IN+	IN-			
		INIZIALI	IN AUMENTO	IN DIMINUZIONE	DEFINITIVE	RISOSSE	DA RISCOPIERE	TOTALE								
		TITOLO 3														
		Bianco derivanti da operazioni di base patrimoniali, trasferimenti di capitali e rimborsi di crediti.														
		CATEGORIA 06														
		Bianco per le operazioni di base patrimoniali:														
		CAPITOLO 301														
		Vendita di mezzi agricoli di trasporto, autoveicoli ecc.														
301		Vendita di mezzi agricoli di trasporto, autoveicoli ecc.	.00	.00	.00	.00	.00	.00	.00	.00	.00	.00	.00	.00	.00	.00
		Totale	.00	.00	.00	.00	.00	.00	.00	.00	.00	.00	.00	.00	.00	.00
		CAPITOLO 302														
		Vendita di macchine, attrezzature agricole e foraggio.														
302		Vendita di macchine, attrezzature agricole e foraggio.	.00	.00	.00	.00	.00	.00	.00	.00	.00	.00	.00	.00	.00	.00
		Totale	.00	.00	.00	.00	.00	.00	.00	.00	.00	.00	.00	.00	.00	.00
		CAPITOLO 303														
		Vendita di impianti, attrezzature e servizi per la valorizzazione dei prodotti agricoli, zootecnici e forestali e proventi derivanti da cessioni di concessioni amministrative.														
303		Vendita di impianti, attrezzature e servizi per la valorizzazione dei prodotti agricoli, zootecnici e forestali e proventi derivanti da cessioni di concessioni amministrative.	1.000.000.000,00	100.000.000,00	.00	1.100.000.000,00	191.149.954,00	213.973.115,00	405.123.069,00	694.876.931,00						
		Totale	1.000.000.000,00	100.000.000,00	.00	1.100.000.000,00	191.149.954,00	213.973.115,00	405.123.069,00	694.876.931,00						

Rendiconto Finanziario - Entrate II parte - Esercizio 2001

U.O.: ARS Arsia

001
Arsia

RESIDUI ALL'INIZIO DELL'ESERCIZIO	RISCOSSI	RIMASTITA RISCOULTERI	TOTALE	VALORIZZINI		PREVISIONI	RISCOSSIONI	DIFFERENZE RISPETTO PREVISIONE		TOTALE redditi attivi al termine esercizio
				IN +	IN -			IN +	IN -	

GESTIONE DEI RESIDUI ATTIVI										
.00	.00	.00	.00	.00	.00	.00	.00	.00	.00	.00
.00	.00	.00	.00	.00	.00	.00	.00	.00	.00	.00

.00	.00	.00	.00	.00	.00	.00	.00	.00	.00	.00
.00	.00	.00	.00	.00	.00	.00	.00	.00	.00	.00

6.735.389,683.00 .00 73.098.166,00 73.098.166,00 .00 6.651.291.519,00 € 100.000.000,00 19.114.954,00 .00 7.908.650,046,00 287.071,281,00

6.735.389,683.00 .00 73.098.166,00 73.098.166,00 .00 6.651.291.519,00 € 100.000.000,00 19.114.954,00 .00 7.908.650,046,00 287.071,281,00

C/C	CAPITOLO	GESTIONE DI COMPETENZA										DIFFERENZE RISPETTO ALLE PREVISIONI							
		PREVISIONI					SONIME ACCERTATE					IN +	IN -						
		INIZIALI	IN AUMENTO		IN DIMINUIZIONE		DEFINITIVE	RISORSE	DA RISCUISTERE	TOTALE									
			VARIAZIONI																
TITOLO 1																			
Esente derivanti da alienazioni di beni patrimoniali, trasferimenti di capitali e rimborso di titoli.																			
CATEGORIA 06																			
Entrate per alienazioni di beni patrimoniali.																			
CAPITOLO 304																			
Alienazione di beni immobili del patrimonio acquisito ai sensi della legge di riforma finanziaria, a norma dell'art. 11 della legge 30 aprile 1974 n. 306.																			
304		500.000.000,00	.00	180.000.000,00	320.000.000,00	.00	173.965.250,00	.00	173.965.250,00	173.965.250,00	.00	146.014.350,00							
Totale																			
CAPITOLO 304													.00	173.965.250,00	.00	146.014.350,00			
CAPITOLO 305																			
Distribuzione del patrimonio immobiliare di ARSIA.																			
Distribuzione del patrimonio immobiliare di ARSIA.																			
305		3.000.000.000,00	.00	3.000.000.000,00	.00	18.235.000,00	800.347.284,00	818.602.284,00	818.602.284,00	818.602.284,00	.00	.00							
Totale																			
CAPITOLO 305													.00	818.602.284,00	.00	818.602.284,00			
CAPITOLO 306																			
Alienazione di beni d'uso.																			
306		.00	.00	.00	.00	.00	.00	.00	.00	.00	.00	.00							
Totale																			
CAPITOLO 306													.00	.00	.00	.00			
Totale													100.000.000,00	3.180.000.000,00	3.420.000.000,00	1.188.285.649,00	1.197.690.603,00	.00	22.309.397,00

Rendiconto Finanziario - Entrate II parte - Esercizio 2001

U.O.: ARS Arslia

001
Arslia

RESIDUI ALL'INIZIO DELL'ESERCIZIO	RISCOSSI	RIMASTITA RISCOUOTENE	TOTALE	VALUAZIONI		PREVISIONI	RISCOSSIONI	GESTIONE IN CASSA		TOTALE residui attivi al termine esercizio	
				IN +	IN -			DIFFERENZE RISPETTO PREVISIONI	IN +		IN -
.00	.00	.00	.00	.00	.00	370.000,000.00	.00	.00	.00	370.000,000.00	173.965,250.00
.00	.00	.00	.00	.00	.00	18.235,000.00	18.235,000.00	18.235,000.00	.00	.00	800.347,284.00
.00	.00	.00	.00	.00	.00	18.235,000.00	18.235,000.00	18.235,000.00	.00	.00	800.347,284.00
.00	.00	.00	.00	.00	.00	209,404,694.00	209,404,694.00	209,404,694.00	.00	.00	1.261.303,813.00
6.724.349.685.00	.00	73.098.166.00	73.098.166.00	.00	6.652.291,419.00	6.470.000,000.00	209,404,694.00	209,404,694.00	.00	6.260,593,096.00	1.261.303,813.00

CODICE IN	CAPITOLO DENOMINAZIONE	GESTIONE DI COMPETENZA										DIFFERENZE RISPETTO ALLE PREVISIONI			
		PREVISIONI					SCHEMI ACCERTATE					TOTALE		IN +	IN -
		INIZIALI	IN AUMENTO	IN DIMINUZIONE	DERIVATIVE	RISCOSSA	DA RISCOUTERE	TOTALE							
323	<p>TITOLO 3</p> <p>Bonus derivanti da all'incasso di boni perenziali, trasferimenti di capitoli o rimborso di crediti.</p> <p>CATEGORIA 07</p> <p>Forma per trasferimento di capitali.</p> <p>CAPITOLO 323</p> <p>Interesse in esenzia per il cessato alla copertura del diarzo al 11/12/1993 (L.R. 20 maggio 1995 n.17, art.14).</p> <p>Interesse in esenzia per il cessato alla copertura del diarzo al 11/12/1993 (L.R. 20 maggio 1995 n.17, art.14).</p>	1.700.000,000,00	.00	.00	2.700.000,000,00	.00	2.700.000,000,00	.00	2.700.000,000,00	.00	2.700.000,000,00	.00	.00	.00	.00
Totale	CAPITOLO 323	2.700.000,000,00	.00	.00	2.700.000,000,00	.00	2.700.000,000,00	.00	2.700.000,000,00	.00	2.700.000,000,00	.00	.00	.00	.00
Totale	CATEGORIA 07	2.700.000,000,00	.00	.00	2.700.000,000,00	.00	2.700.000,000,00	.00	2.700.000,000,00	.00	2.700.000,000,00	.00	.00	.00	.00

Rendiconto Finanziario - Entrate II parte - Esercizio 2001

U.O.: ARS Arsia

001
Arsia

GESTIONE DEI RESIDUI ATTIVI				GESTIONE DI CASSA				TOTALE residui attivi termine esercizio
RESIDUI ALL'INIZIO DELL'ESERCIZIO	MISCONSI	RIANASTI DA RISCUOTERE	TOTALE	PREVISIONI	RISCOSSIONI	DIFFERENZE RISpetto PREVISIONI		
						IN +	IN -	
3.700.000,000.00	2.700.000,000.00	1.600.000,000.00	3.700.000,000.00	00	6.400.000,000.00	2.700.000,000.00	00	3.700.000,000.00
3.700.000,000.00	2.700.000,000.00	1.600.000,000.00	3.700.000,000.00	00	6.400.000,000.00	2.700.000,000.00	00	3.700.000,000.00

CODICE N.	CAPITOLO DENOMINAZIONE	GESTIONE DI COMPETENZA										DIFFERENZE RISPETTO ALLE PREVISIONI		
		PREVISIONI					SOMME ACCERTATE					IN *	IN **	
		INIZIALI	VARIAZIONI		DEFINITIVE	RISORSE	DA RISCOUERE		TOTALE					
			IN AUMENTO	IN DIMINUZIONE										
TITOLO 3														
Storno derivanti da alienazioni di beni patrimoniali, esclusioni di capitali e rimborso di crediti														
CATEGORIA 01														
Edificio per riscossione di crediti														
CAPITOLO 341														
Recupero crediti per anticipazioni a titolo di prelievo dal fondo di riserva														
341		.00	300,000,000.00	.00	300,000,000.00	.00	300,000,000.00	100,000,000.00	.00	100,000,000.00	.00	200,000,000.00	.00	200,000,000.00
Totale		.00	300,000,000.00	.00	300,000,000.00	.00	300,000,000.00	100,000,000.00	.00	100,000,000.00	.00	200,000,000.00	.00	200,000,000.00
TITOLO 3														
Recupero di altri crediti patrimoniali														
CAPITOLO 342														
Recupero di altri crediti patrimoniali														
342		.00	.00	.00	.00	.00	.00	.00	.00	.00	.00	.00	.00	.00
Totale		.00	.00	.00	.00	.00	.00	.00	.00	.00	.00	.00	.00	.00
CAPITOLO 343														
Quota capitale della rete relativa a piani di ammortamento dei debiti delle cooperative di valorizzazione dei prodotti agricoli e di servizi														
343		10,000,000.00	.00	10,000,000.00	.00	10,000,000.00	.00	10,000,000.00	.00	10,000,000.00	.00	.00	.00	.00
Totale		10,000,000.00	.00	10,000,000.00	.00	10,000,000.00	.00	10,000,000.00	.00	10,000,000.00	.00	.00	.00	.00

Rendiconto Finanziario - Entrate II parte - Esercizio 2001

U.O.: ARS Arsia

001
Arsia

RESIDUI ALL'INIZIO DELL'ESERCIZIO	RISCONTI	RIDAZIONI RISCOVERTE	TOTALE	VARIANZI		PREVISIONI	RISCOSSIONI	IMPREVISTE INRITTO PREVISIONI		TOTALE residui finali al termine esercizio
				IN +	IN -			IN +	IN -	
3.173.981,604,00	.00	.00	.00	.00	.00	3.173.981,604,00	100.000,000,00	.00	.00	3.173.981,604,00
3.173.981,604,00	.00	.00	.00	.00	.00	3.173.981,604,00	100.000,000,00	.00	.00	3.173.981,604,00
5.199.735,00	.00	.00	.00	.00	.00	5.199.735,00	.00	.00	.00	.00
5.199.735,00	.00	.00	.00	.00	.00	5.199.735,00	.00	.00	.00	.00
.00	.00	.00	.00	.00	.00	.00	.00	.00	.00	.00
.00	.00	.00	.00	.00	.00	.00	.00	.00	.00	.00

CODICE N.	CAPITOLO DENOMINAZIONE	GESTIONE DI COMPETENZA										DIFFERENZE RISPETTO ALLE PREVISIONI		
		PREVISIONI			SOMME ACCERTATE				TOTALE			TN +	TN -	
		INIZIALI	IN AUMENTO	VARIAZIONI IN DIMINUZIONE	DEFINITIVE	RISCOSE	DA RISCUOTERE	TOTALE						
								INIZIALI	IN AUMENTO	VARIAZIONI IN DIMINUZIONE	DEFINITIVE	RISCOSE	DA RISCUOTERE	TOTALE
TITOLO 3														
Bilancio derivanti da variazioni di beni patrimoniali, trasferimenti di capitali e riapertura di crediti.														
CATEGORIA 85														
Bilancio per rimborsare gli errori.														
CAPITOLO 344														
Quota capitale ammissibile relativa all'incremento dei debiti della competenza per alienazione di beni.														
344		.00	.00	.00	.00	.00	.00	.00	.00	.00	.00	.00	.00	.00
Totale		.00	.00	.00	.00	.00	.00	.00	.00	.00	.00	.00	.00	.00
CAPITOLO 345														
Recupero somme erogate per interventi (Riscossioni).														
345		500,000,000.00	.00	223,000,000.00	277,000,000.00	276,007,292.00	.00	276,007,292.00	.00	276,007,292.00	.00	993,708.00	.00	993,708.00
Totale		500,000,000.00	.00	223,000,000.00	277,000,000.00	276,007,292.00	.00	276,007,292.00	.00	276,007,292.00	.00	993,708.00	.00	993,708.00
CAPITOLO 346														
Recupero di crediti nei confronti di altri enti per personale contabile.														
346		500,000,000.00	.00	244,000,000.00	256,000,000.00	258,785,242.00	39,621,028.00	298,406,270.00	42,406,270.00	298,406,270.00	42,406,270.00	.00	.00	.00
Totale		500,000,000.00	.00	244,000,000.00	256,000,000.00	258,785,242.00	39,621,028.00	298,406,270.00	42,406,270.00	298,406,270.00	42,406,270.00	.00	.00	.00

Rendiconto Finanziario - Entrate II parte - Esercizio 2001

U.O.: ARS Arsia

001
Arsia

RESIDUI ALL'INIZIO DELL'ESERCIZIO	RISCOSSI	RIMASTI DA RISCOPIERE	TOTALE	VARIAZIONI		GESTIONE IN CASSA				TOTALE residui attivi (anche scelti)
				IN +	IN -	PREVISIONI	RISCOSSIONI	DIFFERENZE RISpetto PREVISIONI		
								DR +	IN -	
346.865.328,00	2.893.323,00	343.972.005,00	346.865.328,00	.00	.00	346.865.328,00	2.893.323,00	.00	343.972.005,00	343.972.005,00
346.865.328,00	2.893.323,00	343.972.005,00	346.865.328,00	.00	.00	346.865.328,00	2.893.323,00	.00	343.972.005,00	343.972.005,00
9.097.645.151,00	262.659.258,00	2.696.661.616,00	2.969.315.024,00	.00	6.148.329.277,00	9.314.645.151,00	518.661.510,00	.00	8.775.983.601,00	2.686.661.616,00
9.097.645.151,00	262.659.258,00	2.696.661.616,00	2.969.315.024,00	.00	6.148.329.277,00	9.314.645.151,00	518.661.510,00	.00	8.775.983.601,00	2.686.661.616,00
116.012.113,00	115.551.811,00	.00	115.551.811,00	.00	460.302,00	79.204.466,00	374.337.093,00	.00	424.867.413,00	39.521.028,00
116.012.113,00	115.551.811,00	.00	115.551.811,00	.00	460.302,00	79.204.466,00	374.337.093,00	.00	424.867.413,00	39.521.028,00

SOURCE N	CAPITOLO DENOMINAZIONE	SOSTITUIZIONE DI COMPETENZA										DIFFERENZE RISPETTO ALLE PREVISIONI	
		PREVISIONI					SOMME ACCERTATE					IN *	IN -
		INIZIALI	INCREMENTO	INDIMINUIZIONE	DEFINITIVE	RISOSSE	DA RISCUOTERE	TOTALE					
347		1.600.000.000,00	,00	1.314.000.000,00	286.000.000,00	316.838.809,00	17.043.451,00	333.882.260,00	47.882.260,00	,00			
	TITOLO 3	1.600.000.000,00	,00	1.314.000.000,00	286.000.000,00	316.838.809,00	17.043.451,00	333.882.260,00	47.882.260,00	,00			
	Totale	2.610.000.000,00	300.000.000,00	1.119.000.000,00	1.119.000.000,00	951.631.343,00	36.664.479,00	1.018.295.822,00	,00	110.704.178,00			
	Totale	9.810.000.000,00	400.000.000,00	4.971.000.000,00	5.239.000.000,00	1.161.036.297,00	3.944.950.128,00	5.103.986.425,00	,00	133.013.575,00			

TITOLO 3

Entrate derivanti da alienazioni di beni patrimoniali, trasferimenti di capitali e rimborsi di crediti.

CATEGORIA 01

Risultato per riscossione di crediti.

CAPITOLO 347

Risparmi e rimborsi di spesa diverse.

Rendiconto Finanziario - Entrate II parte - Esercizio 2001

U.O.: ARS Aisia

001
Ariani

RESIDUI ALL'INIZIO DELL'ESERCIZIO	RISCONTI	RIMASTI DA RISCOUVERE	TOTALE	VARIAZIONI		PROVISIONI	RISCOSSIONI	DIFFERENZE RISpetto PROVISIONI		TOTALE residui attivi al termine esercizio
				GESTIONE DEI RESIDUI ATTIVI				GESTIONE DI CASSA		
				IN +	IN -			IN +	IN -	
2.228.652,036.00	100	1.518.051,070.00	1.518.051,070.00	00	710.600,966.00	1.182.191,036.00	316.818,089.00	00	661,392,237.00	1.331,094,581.00
2.228,652,036.00	00	1,518,051,070.00	1,518,051,070.00	00	710,600,966.00	1,182,191,036.00	316,818,089.00	00	661,392,237.00	1,331,094,581.00
14,968,155,867.00	381,099,392.00	4,348,084,691.00	4,929,784,083.00	00	10,038,571,854.00	15,116,887,185.00	1,332,210,735.00	00	13,784,156,850.00	4,605,349,170.00
23,193,745,652.00	3,081,099,392.00	5,691,782,857.00	8,702,682,249.00	00	16,690,883,403.00	20,998,837,545.00	4,342,175,689.00	00	25,744,751,898.00	9,566,732,485.00

CODICE N.	CAPITOLO PRONOMINAZIONE	GESTIONE DI COMPETENZA							DIFFERENZE RISPETTO ALLE PREVISIONI	
		PREVISIONI			SOMME ACCERTATE				IN +	IN -
		INIZIALI	IN AUMENTO	VARIAZIONI (IN DIMINUIZIONE)	DEFINITIVE	RISUSSE	DA RISCOUERE	TOTALE		

TITOLO 4

Mobili, prestiti e altre operazioni finanziarie.

CATEGORIA 09

Entrate per rimborsi a prestiti.

CAPITOLO 405

Netto ricavo del mutuo autorizzato dalla Regione Lazio per interventi di sistemazione degli acquedotti (L.R. 22 maggio 1997 n. 12 art. 20).

405	Netto ricavo del mutuo autorizzato dalla Regione Lazio per interventi di sistemazione degli acquedotti (L.R. 22 maggio 1997 n. 12 art. 20).	.00	11,000,000,000.00	11,000,000,000.00	.00	.00	.00	.00	.00	.00	.00
Totale	CAPITOLO 405	.00	11,000,000,000.00	11,000,000,000.00	.00	.00	.00	.00	.00	.00	.00

CAPITOLO 406

Netto ricavo del mutuo autorizzato dalla Regione per interventi nell'area di Macerata (L.R. 19/1985 e n. 44/1987)

406	Netto ricavo del mutuo autorizzato dalla regione per interventi nell'area di Macerata (L.R. 19/1985 e n. 44/1987)	.00	.00	.00	.00	.00	.00	.00	.00	.00	.00
Totale	CAPITOLO 406	.00	.00	.00	.00	.00	.00	.00	.00	.00	.00
Totale	CATEGORIA 09	.00	11,000,000,000.00	11,000,000,000.00	.00	.00	.00	.00	.00	.00	.00

MEMORANDUO FINANZIARIO - ENTRARE I parte - ESERCIZIO 2001

U.O.: ARS Aisia

021

Arsiat

CONTIEN.	CAPITOLO	GESTIONE DI COMPETENZA										DIFFERENZE RISPETTO ALLE PREVISIONI				
		PREVISIONI					SOMME ACCERTATE					IN +	IN -			
		INIZIALI	IN AUMENTO	IN DIMINUIZIONE	DERIVATIVE	RISCHIOSE	DA RISCOUOTURE	TOTALS								
451	TITOLO 4															
		Titoli, prestiti e altre operazioni finanziarie. CATEGORIA 10 Escluso relativo ad anticipazioni. CAPITOLO 451 Anticipazioni bancarie.														
	Anticipazioni bancarie.	10.000.000,00	35.682.000,00	35.682.000,00	30.000.000,00	30.000.000,00	0,00	18.323.131,607,00	18.323.131,607,00	0,00	18.323.131,607,00	18.323.131,607,00	0,00	11.676.868,393,00		
	Totale	10.000.000,00	35.682.000,00	35.682.000,00	30.000.000,00	30.000.000,00	0,00	18.323.131,607,00	18.323.131,607,00	0,00	18.323.131,607,00	18.323.131,607,00	0,00	11.676.868,393,00		
	CAPITOLO 452															
	Recupero di anticipazioni.															
	Recupero di anticipazioni.	1.000.000,00	3.304.000,00	3.304.000,00	3.781.000,00	3.781.000,00	35.532,060,00	508.428,639,00	519.000,000,00	519.000,000,00	519.000,000,00	519.000,000,00	24.980,719,00	0,00		
	Totale	1.000.000,00	3.304.000,00	3.304.000,00	3.781.000,00	3.781.000,00	35.532,060,00	508.428,639,00	519.000,000,00	519.000,000,00	519.000,000,00	519.000,000,00	24.980,719,00	0,00		
	* * * Recupero di fondi spese legali.															
	Recupero di fondi spese legali.	0,00	0,00	0,00	0,00	0,00	0,00	0,00	0,00	0,00	0,00	0,00	0,00	0,00		
	Totale	0,00	0,00	0,00	0,00	0,00	0,00	0,00	0,00	0,00	0,00	0,00	0,00	0,00		

Rendiconto Finanziario - Entrate II parte - Esercizio 2001

U.O.: ARS Arsia

RESIDUI ALL'INIZIO DELL'ESERCIZIO	RISORSI	RIMASTITA' RISCOVERI	TOTALE	VARIAZIONE		PREVISIONI	RISCOSSIONI	DIFFERENZE ASPETTO PREVISIONI		TOTALE residui finali al termine esercizio
				IN +	IN -			IN +	IN -	
14.479.021.433,00	834.313.912,00	5.614.061.699,00	6.448.375.641,00	1.174.250,00	8.011.630,062,00	15.419.000,000,00	869.866.012,00	0,00	14.649.171,988,00	6.122.450.246,00
14.479.021.433,00	834.313.912,00	5.614.061.699,00	6.448.375.641,00	1.174.250,00	8.011.630,062,00	15.419.000,000,00	869.866.012,00	0,00	14.649.171,988,00	6.122.450.246,00
790.000,00	0,00	0,00	0,00	0,00	790.000,00	0,00	0,00	0,00	0,00	0,00
790.000,00	0,00	0,00	0,00	0,00	790.000,00	0,00	0,00	0,00	0,00	0,00

CODICE N.	CAPITOLO DENOMINAZIONE	GESTIONE DI COMPETENZA								DIFFERENZE RISPETTO ALLE PREVISIONI		
		PREVISIONI				SOMME ACCERTATE				TN +	IN -	
		INIZIALI	VARIAZIONI		RISCOSSIE	DA RISCUOTERE	TOTALI P.	TOTALI R.	DIFF.			
			IN AUMENTO	IN DIMINUIZIONE						DEFINITIVE		
<p>TITOLO 4</p> <p>Aziende, prelievi e altre operazioni finanziarie.</p> <p>CATEGORIA 40</p> <p>Entrate relative ad anticipazioni.</p> <p>CAPITOLO 454</p> <p>Ricarico di anticipazioni per perdite, connessi costi, oneri e spese di funzionamento di Colligi Adottati.</p>												
454		.00	.00	.00	.00	.00	.00	.00	.00	.00	.00	.00
Totale		.00	.00	.00	.00	.00	.00	.00	.00	.00	.00	.00
Totale		31,000,000,000.00	30,982,000,000.00	30,463,000,000.00	30,519,000,000.00	31,532,060.00	18,831,560,286.00	18,867,112,326.00	.00	11,651,887,674.00		
Totale		31,000,000,000.00	49,882,000,000.00	50,463,000,000.00	30,519,000,000.00	31,532,060.00	18,831,560,286.00	18,867,112,326.00	.00	11,651,887,674.00		

Rendiconto Finanziario - Entrate II parte - Esercizio 2001

U.O.: ARS Arsia

001
Arsia

	GESTIONE DEI RESIDUI ATTIVI				GESTIONE DI CASSA				TOTALE residui attivi al termine esercizio		
	RISORSA ALL'INIZIO Dell'esercizio	RISORSE	RIMASTITA RISULTANTE	TOTALE	VARIAZIONI IN +	IN -	PREVISIONI	RISCOSSIONI		INFERENZE RISPETTO PREVISIONI IN +	IN -
662.010.608,00	.00	.00	.00	.00	.00	662.010.608,00	712.000.000,00	.00	.00	712.000.000,00	.00
15.141.822.061,00	834.313.952,00	5.614.061.689,40	6.448.375.641,30	1.174.250,00	8.694.620.670,00	46.231.000.000,00	863.866.012,00	.00	.00	43.161.137.988,00	24.445.623.955,00
15.141.822.061,00	834.313.952,00	5.614.061.689,40	6.448.375.641,30	1.174.250,00	8.694.620.670,00	46.231.000.000,00	863.866.012,00	.00	.00	43.161.137.988,00	24.445.623.955,00

662.010.608,00

.00

.00

.00

.00

662.010.608,00

712.000.000,00

.00

.00

712.000.000,00

.00

CODICE N.	CAPITOLO DENOMINAZIONE	GESTIONE DI COMPETENZA										DIFFERENZE RISPETTO ALLE PREVISIONI	
		PREVISIONI					SOMME ACCERTATE					IN +	IN -
		INIZIALI	IN AUMENTO	IN DIMINUIZIONE	DEFINITIVE	RISCUSSE	DA RISCUOTERE	TOTALE					
TITOLO 5													
Ente per contabilità speciali e gentile di giro.													
CATEGORIA II													
Ente per contabilità speciali.													
CAPITOLO 500													
Credito speciale per i contributi ad esborso di Riforma Fondiaria (art. 9 L. 30 aprile 1976, n. 388)													
505		.00	.00	.00	.00	.00	.00	.00	.00	.00	.00	.00	.00
507		.00	.00	.00	.00	.00	.00	.00	.00	.00	.00	.00	.00
508		.00	.00	.00	.00	.00	.00	.00	.00	.00	.00	.00	.00
509		.00	.00	.00	.00	.00	.00	.00	.00	.00	.00	.00	.00
Totale		.00	.00	.00	.00	.00	.00	.00	.00	.00	.00	.00	.00
CAPITOLO 501													
Assegnazione dello Stato ai comuni del art. 9 L. n. 386/1975													
501		1,000,000,000.00	.00	.00	1,000,000,000.00	.00	.00	.00	.00	.00	.00	.00	1,000,000,000.00
Totale		1,000,000,000.00	.00	.00	1,000,000,000.00	.00	.00	.00	.00	.00	.00	.00	1,000,000,000.00

Rendiconto Finanziario - Entrate II parte - Esercizio 2001

U.O.: ARS Arsia

001
Arsia

RESIDUI ALL'INIZIO DELL'ESERCIZIO	RISCONTI	RIMASTI DA RISCUOTERE	TOTALE	VARIAZIONI		GESTIONE DI CASSA				TOTALE residui attivi al termine esercizio	
				IN +	IN -	PREVISIONI	RISCOSSIONI	DIFFERENZE RISPETTO PREVISIONI			
								IN +	IN -		
.00	.00	.00	.00	.00	.00	.00	.00	.00	.00	.00	.00
.00	.00	.00	.00	.00	.00	.00	.00	.00	.00	.00	.00
.00	.00	.00	.00	.00	.00	.00	.00	.00	.00	.00	.00
.00	.00	.00	.00	.00	.00	.00	.00	.00	.00	.00	.00
.00	.00	.00	.00	.00	.00	.00	.00	.00	.00	.00	.00
2.819.151.500,00	280.997.500,00	2.548.151.047,00	2.819.148,147,00	.00	4.933,00	1.843.000,000,00	280.997.500,00	.00	1.562.002,500,00	2.556.151,047,00	2.556.151,047,00
2.819.153.500,00	280.997.500,00	2.548.151.047,00	2.819.148,147,00	.00	4.933,00	1.843.000,000,00	280.997.500,00	.00	1.562.002,500,00	2.556.151,047,00	2.556.151,047,00

CODICE N.	CAPITOLO DENOMINAZIONE	GESTIONE DI COMPETENZA										DIFFERENZE RISPETTO ALLE PREVISIONI		
		PREVISIONI					SOMME ACCERTATE					IN +	IN -	
		INIZIALI	IN AUMENTO	IN DIMINUIZIONE	DEFINITIVE	RISOSSE	DA RISCOFIERE	TOTALE						
	TITOLO 3													
	Esche per coabitanti speciali e parola di glo.													
	CATEGORIA 11													
	Esche per coabitanti speciali.													
	CAPITOLO 302													
	Canoni e provvisi derivanti dall'ammortamento dei beni ai sensi della legge di riforma fondiaria	1.000.000,00	.00	416.000,00	584.000,00	336.636,53	511.366,28	584.000,00	336.636,53	511.366,28	648.002,81	64.602,81	.00	.00
	Totale	1.000.000,00	.00	416.000,00	584.000,00	336.636,53	511.366,28	584.000,00	336.636,53	511.366,28	648.002,81	64.602,81	.00	.00
	CAPITOLO 303													
	Provvisi diversi	5.000,00	.00	4.000,00	1.000,00	214.853,40	.00	1.000,00	214.853,40	.00	214.853,40	213.853,40	.00	.00
	Totale	5.000,00	.00	4.000,00	1.000,00	214.853,40	.00	1.000,00	214.853,40	.00	214.853,40	213.853,40	.00	.00
	CAPITOLO 304													
	Recupero crediti per imprevisti	25.000,00	.00	25.000,00	.00	.00	.00	.00	.00	.00	.00	.00	.00	.00
	Totale	25.000,00	.00	25.000,00	.00	.00	.00	.00	.00	.00	.00	.00	.00	.00

Rendiconto Finanziario - Entrate II parte - Esercizio 2001

U.O.: ARS Arsia

001
Arsia

GESTIONE DEI RESIDUI ATTIVI				GESTIONE DI CASSA				TOTALE residui attivi al termine esercizio		
RESIDUI ALL'INIZIO DELL'ESERCIZIO	RISCOSSI	RIMASTI DA RISCUOTERE	TOTALE	VARIAZIONI IN +	IN -	PROVISIONI	RISCOSSIONI		DIFFERENZE RISPETTO PROVISIONI IN +	IN -
967.928.211,00	306.005.784,00	394.141.093,00	700.149.877,00	0,00	267.776.334,00	1.483.889.211,00	642.642.318,00	0,00	641.245.693,00	705.510.376,00
967.928.211,00	306.005.784,00	394.141.093,00	700.149.877,00	0,00	267.776.334,00	1.483.889.211,00	642.642.318,00	0,00	641.245.693,00	705.510.376,00
108.273.303,00	0,00	0,00	0,00	0,00	108.273.303,00	108.273.303,00	214.873.400,00	105.390,017,00	0,00	0,00
108.273.303,00	0,00	0,00	0,00	0,00	108.273.303,00	108.273.303,00	214.873.400,00	105.390,017,00	0,00	0,00
0,00	0,00	0,00	0,00	0,00	0,00	0,00	0,00	0,00	0,00	0,00
0,00	0,00	0,00	0,00	0,00	0,00	0,00	0,00	0,00	0,00	0,00

RENDICONTO FINANZIARIO - Entrate 1 parte - ESERCIZIO 2001

U.O.: ARS Arsia

UD:

Arsia

CODICE N.	CAPITOLO DENOMINAZIONE	GESTIONE DI COMPETENZA						DIFFERENZE RISPETTO ALLE PREVISIONI		
		PREVISIONI			SOMME ACCERTATE					
		INIZIALI	IN AUMENTO	IN DIMINUIZIONE	DEFINITIVE	RISCOSE	DA RISCUOTERE	TOTALE	IN +	IN -
TITOLO 3										
Boloni per contabilità speciali e profilo di giro.										
CATEGORIA 11										
Debito per contabilità speciali.										
CAPITOLO 306										
Previdenti dall'attuazione di beni invariabili										
506	Provvisti dall'attuazione di beni invariabili	.00	.00	.00	.00	.00	.00	.00	.00	.00
	Totale	.00	.00	.00	.00	.00	.00	.00	.00	.00
TITOLO 4										
Ammissibilità riscatto terreni ed opere										
410	Ammissibilità riscatto terreni ed opere	.00	.00	.00	.00	.00	.00	.00	.00	.00
	Totale	.00	.00	.00	.00	.00	.00	.00	.00	.00
TITOLO 5										
Depositi cauzionali di terzi										
511	Depositi cauzionali di terzi	.00	.00	.00	.00	.00	.00	.00	.00	.00
	Totale	.00	.00	.00	.00	.00	.00	.00	.00	.00
TITOLO 6										
Riscuote depositi cauzionali										
612	Riscuote depositi cauzionali	.00	.00	.00	.00	.00	.00	.00	.00	.00
	Totale	.00	.00	.00	.00	.00	.00	.00	.00	.00

Rendiconto Finanziario - Entrate II parte - Esercizio 2001

U.O.: ARS Arsia

001
Ariaia

RESIDUI ALL'INIZIO DELL'ESERCIZIO	RISCOSSI	RIASSTUA RISCOUERE	TOTALE	VARIAZIONI		PREVISIONI	RISCOSSIONI	DIFFERENZE RISPETTO PREVISIONI		TOTALE residui finali anche eserciti
				IN +	IN -			IN +	IN -	
1.183.228.000,00	404.113.823,00	664.150.377,00	1.246.264.000,00	.00	116.964.000,00	1.183.228.000,00	404.113.823,00	.00	781.114.377,00	664.150.377,00
1.183.228.000,00	404.113.823,00	664.150.377,00	1.246.264.000,00	.00	116.964.000,00	1.183.228.000,00	404.113.823,00	.00	781.114.377,00	664.150.377,00
89.512.652,00	.00	89.512.652,00	89.512.652,00	.00	.00	89.512.652,00	.00	.00	89.512.652,00	89.512.652,00
89.512.652,00	.00	89.512.652,00	89.512.652,00	.00	.00	89.512.652,00	.00	.00	89.512.652,00	89.512.652,00
4.162.848,00	.00	.00	.00	.00	4.162.848,00	4.162.848,00	.00	.00	4.162.848,00	4.162.848,00
4.162.848,00	.00	.00	.00	.00	4.162.848,00	4.162.848,00	.00	.00	4.162.848,00	4.162.848,00
8.686.500,00	.00	8.686.500,00	8.686.500,00	.00	.00	8.686.500,00	.00	.00	8.686.500,00	8.686.500,00
8.686.500,00	.00	8.686.500,00	8.686.500,00	.00	.00	8.686.500,00	.00	.00	8.686.500,00	8.686.500,00

U.O.: ARS Arsia

CODICE N.	CAPITOLO DENOMINAZIONE	GESTIONE DI COMPETENZA										DIFFERENZE RISPETTO ALLE PREVISIONI		
		PREVISIONI					SOMME ACCERTATE					IN +	IN -	
		INIZIALI	IN AUMENTO	VARIAZIONI	INDIMINUIZIONI	DEFINITIVE	RISCOSSE	DA RISCUTTERE	TOTALE	IN +	IN -			
												IN AUMENTO	VARIAZIONI	INDIMINUIZIONI
TITOLO 3														
Totale per contabilità speciali e partite di glo.														
CATEGORIA 11														
Bilancio per contabilità speciali.														
CAPITOLO 313														
Ricevere anticipazioni														
513	Recipiente anticipazioni	.00	.00	.00	.00	.00	.00	.00	.00	.00	.00	.00	.00	.00
	Totale	.00	.00	.00	.00	.00	.00	.00	.00	.00	.00	.00	.00	.00
CAPITOLO 514														
Escatto somme di rami da restituire														
514	Incasso somme di rami da restituire	.00	.00	.00	.00	.00	.00	.00	.00	.00	.00	.00	.00	.00
	Totale	.00	.00	.00	.00	.00	.00	.00	.00	.00	.00	.00	.00	.00
CAPITOLO 515														
Esame in attesa di definitiva imputazione														
515	Esame in attesa di definitiva imputazione	.00	.00	.00	.00	.00	.00	.00	.00	.00	.00	.00	.00	.00
	Totale	.00	.00	.00	.00	.00	.00	.00	.00	.00	.00	.00	.00	.00
	Totale	2.000.000,000,00	.00	445.000,000,00	1.555.000,000,00	551.489,974,00	311.366,283,00	862.856,217,00	722.143,753,00					

Rendiconto Finanziario - Entrate II parte - Esercizio 2001

U.O.: ARS Arslia

001
Arslia

GESTIONE DEI RISORSE ATTIVE				GESTIONE DI CASSA				TOTALE redditi netti al beneficio esercizio		
RESIDUI ALL'INIZIO DELL'ESERCIZIO	RISCOSSI	RIMASTERA RISCUOTERE	TOTALE	VARIAZIONI		PREVISIONI	RISCOSSIONI			
				IN +	IN -					
				IN +	IN -			DIFFERENZE IMBITTO PREVISIONI		
				IN +	IN -			IN +	IN -	
707.004.825,00	1.472.059,00	509.208,00	2.131.767,00	,00	704.863.028,00	695.521.781,00	1.372.059,00	,00	583.549.722,00	509.708,00
707.004.825,00	1.572.059,00	509.708,00	2.141.767,00	,00	704.863.028,00	695.521.781,00	1.372.059,00	,00	693.549.722,00	509.708,00
2.820.092,00	,00	,00	,00	,00	2.820.092,00	2.820.092,00	,00	,00	2.820.092,00	,00
2.820.092,00	,00	,00	,00	,00	2.820.092,00	2.820.092,00	,00	,00	2.820.092,00	,00
83.666.644,00	,00	,00	,00	,00	83.666.644,00	90.860.434,00	,00	,00	90.860.434,00	,00
83.666.644,00	,00	,00	,00	,00	83.666.644,00	90.860.434,00	,00	,00	90.860.434,00	,00
5.996.436.655,00	992.658.566,00	3.714.314.177,00	4.707.903.343,00	,00	1.288.533.312,00	5.512.963.901,00	1.544.178.900,00	,00	3.968.785.001,00	4.026.540.660,00

CAPITOLO DENOMINAZIONE	GESTIONE DI COMPETENZA										DIFFERENZE RISPETTO ALLE PREVISIONI		
	PREVISIONI					SOMME ACCERTATE					RIN +	RIN -	
	INIZIALI	IN AUMENTO	IN DIMINUIZIONE	DEFINITIVE	RISOSSE	DA RISCOUERE	TOTALE						
TITOLO 5													
Eraldo per costituirsi speciali a profitto di giro.													
CATEGORIA 12													
Perdite di giro.													
CAPITOLO 560													
Anticipazioni servizi economato													
560	Anticipazioni servizi economato	1.000.000,000.00	1.000.000,000.00	1.000.000,000.00	1.000.000,000.00	1.000.000,000.00	1.000.000,000.00	9.980,940.00	141.686,060.00	151.667,000.00		948.333,000.00	
	Totale	1.000.000,000.00	1.000.000,000.00	1.000.000,000.00	1.000.000,000.00	1.000.000,000.00	1.000.000,000.00	9.980,940.00	141.686,060.00	151.667,000.00		948.333,000.00	
CAPITOLO 561													
Espetti cauzionali di terzi a garanzia di lavori, fornitura ed altre prestazioni.													
561	Depositi cauzionali di terzi a garanzia di lavori, fornitura ed altre prestazioni.	50.000,000.00	50.000,000.00		50.000,000.00		50.000,000.00	21.945,718.00	44.543,056.00	66.488,774.00		33.511,226.00	
	Totale	50.000,000.00	50.000,000.00		50.000,000.00		50.000,000.00	21.945,718.00	44.543,056.00	66.488,774.00		33.511,226.00	
CAPITOLO 562													
Rimborso depositi cauzionali dell'Agassia.													
562	Rimborso depositi cauzionali dell'Agassia.	20.000,000.00			20.000,000.00		20.000,000.00					20.000,000.00	
	Totale	20.000,000.00			20.000,000.00		20.000,000.00					20.000,000.00	

Rendiconto Finanziario - Entrate II parte - Esercizio 2001

U.O.: ARS Arsia

001
Ansiel

GESTIONE DEI RESIDUI ATTIVI				GESTIONE DI CASSA				TOTALE residui attivi al termine esercizio		
RESIDUI ALL'INIZIO DELL'ESERCIZIO	RISCOSSI	RIASSETTA DA RISCIOTTERE	TOTALE	VARIAZIONI IN +	IN -	HABERSONI	RISCOSSIONI		DIFFERENZE RISPETTO PROVISIONI IN +	IN -
.00	.00	.00	.00	.00	.00	1.000.000.000.00	9.980.990.00	.00	990.019.060.00	141.406.060.00
.00	.00	.00	.00	.00	.00	1.000.000.000.00	9.980.990.00	.00	990.019.060.00	141.866.060.00
1.665.000.00	.00	.00	.00	.00	.00	1.665.000.00	21.949.718.00	.00	79.219.282.00	44.343.056.00
1.665.000.00	.00	.00	.00	.00	.00	1.665.000.00	21.949.718.00	.00	79.219.282.00	44.343.056.00
133.437.512.00	.00	129.946.142.00	239.946.142.00	.00	3.491.370.00	133.437.512.00	.00	.00	153.437.512.00	129.946.142.00
133.437.512.00	.00	129.946.142.00	239.946.142.00	.00	3.491.370.00	133.437.512.00	.00	.00	153.437.512.00	129.946.142.00

CONTR. N.	CAPITULO DENOMINAZIONE	GESTIONE DI COMPETENZA										DIFFERENZE RISPETTO ALLE PREVISIONI		
		PREVISIONI					SOMME ACCERTATE					IN +	IN -	
		INIZIALI	IN AUMENTO	IN DIMINUIZIONE	DEFINITIVE	RISCOSSI	DA RISCOUETERE	TOTALE						
TITOLO 3														
Entrate per contabilità speciali e periferie di giro.														
CATEGORIA 12														
Partite di giro.														
CAPITULO 563														
Incasso somme di terzi da realizzare.														
569		200.000.000,00	.00	.00	200.000.000,00	128.177.812,00	.00	128.177.812,00	.00	128.177.812,00	.00	71.822.188,00		
	Totale	200.000.000,00	.00	.00	200.000.000,00	128.177.812,00	.00	128.177.812,00	.00	128.177.812,00	.00	71.822.188,00		
TITOLO 4														
Rimborso varie in attesa di definitiva liquidazione.														
564		.00	1.500.000.000,00	1.500.000.000,00	.00	.00	.00	.00	.00	.00	.00	.00		
	Totale	.00	1.500.000.000,00	1.500.000.000,00	.00	.00	.00	.00	.00	.00	.00	.00		
TITOLO 5														
Ritenute per contributi previdenziali sostitutivi ed anticipativi a carico del personale.														
565		2.700.000.000,00	.00	.00	2.700.000.000,00	1.378.138.563,00	1.316.921,00	1.379.453.484,00	.00	1.379.453.484,00	.00	1.320.544.516,00		
	Totale	2.700.000.000,00	.00	.00	2.700.000.000,00	1.378.138.563,00	1.316.921,00	1.379.453.484,00	.00	1.379.453.484,00	.00	1.320.544.516,00		

Rendiconto Finanziario - Entrate II parte - Esercizio 2001

U.O.: ARS Arsia

001

Arsia

RESIDUI ALL'INIZIO DELL'ESERCIZIO	RISCONTI	RIDASTIDA RISCOTTERE	TOTALE	VARIAZIONI		GESTIONE DI CASSA			TOTALE residui attivi al termine esercizio	
				IN +	IN -	IMPREVISIONI	RISCOSSIONI	DIFFERENZE RISRITTO/IMPREVISIONI IN +		IN -
21.347.667,00	.00	19.551.167,00	19.551.167,00	.00	1.796.500,00	222.141.767,00	128.177.812,00	.00	91.963.955,00	19.551.167,00
21.347.667,00	.00	19.551.167,00	19.551.167,00	.00	1.796.500,00	222.141.767,00	128.177.812,00	.00	91.963.955,00	19.551.167,00
231.876.775,00	6.975.000,00	242.474.175,00	249.449.175,00	.00	2.421.600,00	2.116.701.274,00	6.975.000,00	.00	2.109.726.274,00	242.474.175,00
231.876.775,00	6.975.000,00	242.474.175,00	249.449.175,00	.00	2.421.600,00	2.116.701.274,00	6.975.000,00	.00	2.109.726.274,00	242.474.175,00
6.067.174,00	2.749.660,00	2.634.940,00	5.384.600,00	.00	481.374,00	2.715.497.464,00	1.380.898.223,00	.00	1.334.609.241,00	3.951.061,00
6.067.174,00	2.749.660,00	2.634.940,00	5.384.600,00	.00	481.374,00	2.715.497.464,00	1.380.898.223,00	.00	1.334.609.241,00	3.951.061,00

ANNUARIO FINANZIARIO - ENTRA 1 parte - ESERCIZIO 2001

U.O.: ARS Arsia

Arsini

CODICE N.	CAPITOLO DENOMINAZIONE	GESTIONE DI COMPETENZA							DIFFERENZE RISPETTO ALLE PREVISIONI	
		PREVISIONI			SOMME ACCERTATE				IN +	IN -
		INIZIALI	IN AUMENTO	IN DIMINUIZIONE	DEFINITIVE	RISCUSSE	DA RISCUOTERE	TOTALE		
TITOLO 5										
Riscatto per contabilità speciali e partito di giro.										
CATEGORIA 12										
Partite di giro.										
CAPITOLO 566										
Riscatto per oneri fiscali.										
566		3.300.000,000,00	0,00	0,00	4.350.000,000,00	3.951.194,195,00	4.244.917,00	3.955.419,112,00	,00	394.560,888,00
	Totale	3.300.000,000,00	0,00	0,00	4.350.000,000,00	3.951.194,195,00	4.244.917,00	3.955.419,112,00	,00	394.560,888,00
CAPITOLO 567										
Riscatto di versamento sulle contribuzioni corrisposte al personale.										
567		150.000,000,00	25.000,000,00	0,00	175.000,000,00	154.546,800,00	8.588,00	154.555.388,00	,00	20.444,612,00
	Totale	150.000,000,00	25.000,000,00	0,00	175.000,000,00	154.546,800,00	8.588,00	154.555.388,00	,00	20.444,612,00
CAPITOLO 568										
Riscatto relativi al trattamento di fine rapporto dei dipendenti.										
568		800.000,000,00	0,00	0,00	800.000,000,00	194.370,401,00	0,00	194.370,401,00	0,00	605.629,599,00
	Totale	800.000,000,00	0,00	0,00	800.000,000,00	194.370,401,00	0,00	194.370,401,00	0,00	605.629,599,00
CAPITOLO 569										
Previdenza del Fondo di Previdenza del personale.										
569		500.000,000,00	0,00	0,00	500.000,000,00	0,00	110.771,358,00	110.771,358,00	0,00	389.228,642,00
	Totale	500.000,000,00	0,00	0,00	500.000,000,00	0,00	110.771,358,00	110.771,358,00	0,00	389.228,642,00

Rendiconto Finanziario - Entrate II parte - Esercizio 2001

U.O.: ARS Arsia

001
Arsia

RESIDUI ALL'INIZIO DELL'ESERCIZIO	RISORSI	RIMBORSI DA RISCUOTERE	TOTALE	VARIAZIONI		GESTIONE DI CASSA		TOTALE residui finali per esercizio
				IN +	IN -	PREVISIONI	RISORSIONI	

20.132.131,00	9.064.239,00	180.139,00	9.244.388,00	.00	10.887.743,00	4.150.000,000,00	3.960.218,444,00	.00	189.741,356,00	4.434.066,00
20.132.131,00	9.064.239,00	180.139,00	9.244.388,00	.00	10.887.743,00	4.150.000,000,00	3.960.218,444,00	.00	189.741,356,00	4.434.066,00

124.830,00	124.830,00	.00	124.830,00	.00	.00	176.013,172,00	154.671,630,00	.00	21.341,742,00	4.584,00
124.830,00	124.830,00	.00	124.830,00	.00	.00	176.013,172,00	154.671,630,00	.00	21.341,742,00	4.584,00

75.914.426,00	.00	75.488.776,00	75.488.776,00	.00	45.630,00	672.932,691,00	194.370,401,00	.00	678.382,296,00	75.488.776,00
75.914.426,00	.00	75.488.776,00	75.488.776,00	.00	45.630,00	672.932,691,00	194.370,401,00	.00	678.382,296,00	75.488.776,00

303.974.622,00	298.703.701,00	205.267,921,00	503.971,622,00	.00	.00	1.123.000,000,00	298.703,701,00	.00	626.296,299,00	316.039,379,00
303.974.622,00	298.703.701,00	205.267,921,00	503.971,622,00	.00	.00	1.123.000,000,00	298.703,701,00	.00	626.296,299,00	316.039,379,00

Rendiconto Finanziario - Entrate II parte - Esercizio 2001

U.O.: ARS Arsia

001
Arsia

RISERVA ALL'INIZIO DELL'ESERCIZIO	RISORSI	RIBASTI DA RISCUOTERE	TOTALE	VARIAZIONI		PREVISIONI	RISCOSSIONI	DIFFERENZE RISPETTO PREVISIONI		TOTALE residuo attivo di esercizi precedenti
				IN +	IN -			IN +	IN -	
00	00	00	00	00	00	1.500.000,000,00	1.382.307,064,00	00	117.692.936,00	14.469,00
00	00	00	00	00	00	1.500.000,000,00	1.382.307,064,00	00	117.692.936,00	14.469,00
00	00	00	00	00	00	100.000,000,00	22.474,815,00	00	77.525,185,00	00
00	00	00	00	00	00	100.000,000,00	22.474,815,00	00	77.525,185,00	00
6.542.500,00	6.542.500,00	00	6.542.500,00	00	00	2.200.000,000,00	133.079,844,00	00	2.566.920,356,00	8.150,000,00
1.020.699.437,00	324.159.940,00	673.543,360,00	999.703.200,00	00	00	17.131.409,000,00	7.093.733,392,00	00	9.419.673,608,00	996.878,629,00
7.017.136.292,00	1.316.648.906,00	4.390.737,637,00	5.707.666,543,00	00	00	1.209.529.749,00	9.237.912,393,00	00	13.488.660.689,00	5.011.3459,289,00
6.542.500,00	6.542.500,00	00	6.542.500,00	00	00	2.200.000,000,00	133.079,844,00	00	2.566.920,356,00	8.150,000,00

OFFICE N.	CAPITOLO DENOMINAZIONE	GESTIONE DI COMPETENZA										DIFFERENZE RISPETTO ALLE PREVISIONI		
		PREVISIONI					SOMME ACCERTATE					IN +	IN -	
		INIZIALI	IN AUMENTO	IN DIMINUIZIONE	DEFINITIVE	RISOSSE	DA RISCOUERE	TOTALE						
	RIEPILOGO DEI TITOLI													
	TITOLO 1	2,465,500,000.00	2,310,000,000.00	678,000,000.00	4,107,500,000.00	516,652,203.00	2,678,641,479.00	3,193,300,802.00		.00			912,199,138.00	
	TITOLO 2	41,765,000,000.00	6,934,807,186.00	4,834,094,686.00	44,065,412,500.00	776,715,080.00	42,373,000,000.00	43,149,715,080.00		.00			915,697,420.00	
	TITOLO 3	9,310,000,000.00	400,000,000.00	4,971,000,000.00	3,239,000,000.00	1,161,036,297.00	3,944,950,128.00	5,405,986,425.00		.00			133,013,373.00	
	TITOLO 4	31,000,000,000.00	49,982,000,000.00	50,063,000,000.00	30,519,000,000.00	35,553,060.00	18,031,560,266.00	18,867,112,326.00		.00			11,651,897,674.00	
	TITOLO 5	15,000,000,000.00	8,925,000,000.00	6,443,000,000.00	13,510,000,000.00	7,921,063,386.00	622,701,652.00	8,543,763,038.00		.00			4,066,234,962.00	
	Totale	98,090,500,000.00	66,561,507,186.00	67,191,094,686.00	97,660,912,500.00	60,411,226,206.00	68,450,853,525.00	70,061,879,731.00		.00			18,599,032,769.00	
	avanzo di ammortamento presunto	65,163,985,214.00	.00	4,938,921,537.00	80,225,061,677.00	.00	.00	.00		.00			80,225,061,677.00	
	giacenza di cassa	.00	.00	.00	.00	.00	.00	.00		.00			.00	
	TOTALE GENERALE DELL'ENTRATA	103,254,485,114.00	66,561,507,186.00	72,130,022,223.00	177,885,974,177.00	10,411,026,206.00	68,450,853,525.00	70,061,879,731.00		.00			98,824,094,446.00	

Rendiconto Finanziario - Entrate II parte - Esercizio 2001

U.O.: ARS Arsia

001
Arsia

RESIDUI ALL'INIZIO DELL'ESERCIZIO	RISCOSSI	RIDASTI DA RINCUOTERE	TOTALE	VARIAZIONI		PREVISIONI	RISCOSSIONI	GESTIONE DI CASSA		TOTALE residui attivi al termine esercizio
				IN +	IN -			DIFERENZE RISPETTO PREVISIONI	IN -	
10.620.676.812,00	1.703.977.228,00	416.165.064,00	2.140.142.392,00	.00	6.480.534.520,00	17.912.776.000,00	2.220.836.611,00	.00	13.692.291.389,00	1.144.806.543,00
73.447.035.236,00	67.035.141.900,00	3.985.068.537,00	86.000.210.477,00	.00	3.816.844.799,00	119.469.116.542,00	82.831.866.880,00	.00	56.637.279.562,00	48.318.064.531,00
24.391.745.652,00	2.081.699.192,00	5.821.782.057,00	8.702.802.349,00	.00	16.690.863.403,00	29.986.867.345,00	4.242.135.689,00	.00	25.744.751.656,00	9.566.722.985,00
13.141.832.061,00	814.313.912,00	3.614.061.689,00	6.448.375.661,00	1.174.230,00	6.694.620.670,00	46.211.000.000,00	669.866.012,00	.00	45.561.137.988,00	24.445.601.935,00
7.017.136.292,00	1.316.848.916,00	4.180.757.637,00	5.707.406.341,00	.00	1.709.528.749,00	22.846.172.981,00	9.237.912.242,00	.00	13.408.460.639,00	5.013.459.189,00
131.990.436.033,00	68.991.381.378,00	22.097.833.284,00	90.999.217.162,00	1.174.230,00	40.992.393.141,00	236.246.123.108,00	79.402.407.544,00	.00	156.843.717.524,00	90.438.602.100,00
.00	.00	.00	.00	.00	.00	.00	.00	.00	.00	.00
.00	.00	.00	.00	.00	.00	16.246.631.043,00	.00	.00	18.246.631.043,00	.00
131.990.436.033,00	68.991.381.378,00	22.097.833.284,00	90.999.217.162,00	1.174.230,00	40.992.393.141,00	254.492.746.151,00	79.402.407.544,00	.00	175.091.338.567,00	90.438.602.100,00

USCITA

COURCEN.	CAPITOLO DENOMINAZIONE	GESTIONE DI COMPETENZA						DIFFERENZE RISPETTO ALLE PREVISIONI	
		PREVISIONI			SCHEME IMPEGNATE			IN +	IN -
		INIZIALI	IN AUMENTO	IN DIMINUIZIONE	DEFINITIVE	PAGATE	DA PAGARE		
10101	PROGRAMMA 1 * ORGANIZZAZIONE ISTITUZIONALE FUNZIONAMENTO E RISTRUTTURAZIONE DELL'APPARATO AMMINISTRATIVO. LUBRICA 01 SPESA PER IL FUNZIONAMENTO DEGLI ORGANI CAPITOLO 01 Indicazioni di spesa ai componenti del Comitato Direttivo.	450.000.000,00	100.000.000,00	100.000.000,00	450.000.000,00	394.775.751,00	394.775.751,00	,00	55.224.249,00
	Totale	450.000.000,00	100.000.000,00	100.000.000,00	450.000.000,00	394.775.751,00	394.775.751,00	,00	55.224.249,00
10102	CAPITOLO 02 Ministero e rimborso spese ai componenti del Comitato Direttivo.	25.000.000,00	25.000.000,00	25.000.000,00	25.000.000,00	1.767.400,00	1.767.400,00	,00	21.232.600,00
	Totale	25.000.000,00	25.000.000,00	25.000.000,00	25.000.000,00	1.767.400,00	1.767.400,00	,00	21.232.600,00
10103	CAPITOLO 03 Indicazioni ai componenti dei Collegi dei Revisori.	100.000.000,00	20.000.000,00	20.000.000,00	100.000.000,00	96.769.401,00	96.769.401,00	,00	3.630.599,00
	Totale	100.000.000,00	20.000.000,00	20.000.000,00	100.000.000,00	96.769.401,00	96.769.401,00	,00	3.630.599,00

Rendiconto Finanziario - Spese II parte - Esercizio 2001

U.O.: ARS Arsia

001
Arsia

GESTIONE DEI RESIDUI PASSIVI				GESTIONE IN CASSA				TOTALE residui passivi al termine esercizio
RESIDUI ALL'INIZIO DELL'ESERCIZIO	PAGATI	RIMASTI DA PAGARE	TOTALE	VARIAZIONI		PREVISIONI	PAGAMENTI	
				IN +	IN -			IN +

2.147.827,00	2.147.827,00	,00	2.147.827,00	,00	,00	450.000,000,00	397.123,578,00	,00	52.876,422,00	,00
2.147.827,00	2.147.827,00	,00	2.147.827,00	,00	,00	450.000,000,00	397.123,578,00	,00	52.876,422,00	,00

6.164.590,00	,00	,00	,00	,00	,00	6.164.590,00	35.000,000,00	3.787,400,00	,00	31.212,600,00	,00
6.164.590,00	,00	,00	,00	,00	,00	6.164.590,00	35.000,000,00	3.787,400,00	,00	31.212,600,00	,00

298.814,00	298.814,00	,00	,00	,00	,00	100.000,000,00	96.688,215,00	,00	3.311,785,00	,00
298.814,00	298.814,00	,00	,00	,00	,00	100.000,000,00	96.688,215,00	,00	3.311,785,00	,00

CODICEN.	CAPITOLO UBICOMINAZIONE	GESTIONE DI COMPETENZA										DIFFERENZE RISPETTO ALLE PREVISIONI	
		PREVISIONI					SOMME IMPEGNATE					IN +	IN -
		INIZIALI	IN AUMENTO	VARIAZIONI IN DIMINUZIONE	DEFINITIVE	PAGATE	DA PAGARE	TOTALE					
		10,000,000.00	10,000,000.00	10,000,000.00	10,000,000.00	5,905,045.00	.00	5,905,045.00	.00	4,093,955.00			
10104		10,000,000.00	10,000,000.00	10,000,000.00	10,000,000.00	5,905,045.00	.00	5,905,045.00	.00	4,093,955.00			
	PROGRAMMA I												
	* ORGANIZZAZIONE ISTITUZIONALE, FUNZIONAMENTO E RIFUNZIONAMENTO E RISTRUTTURAZIONE DELL'APPARATO AMMINISTRATIVO* RUBRICA 01												
	SPESA PER IL FUNZIONAMENTO DEGLI ORGANI												
	Ministero e rimborso spese di composanti del Collegio dei Revisori.												
	CAPITOLO 04												
	Ministero e rimborso spese di composanti del Collegio dei Revisori.												
	Totale	10,000,000.00	10,000,000.00	10,000,000.00	10,000,000.00	5,905,045.00	.00	5,905,045.00	.00	4,093,955.00			
	CAPITOLO 05												
	Completato al Direzione Generale												
	Completato al Direzione Generale												
	Totale	260,000,000.00	140,000,000.00	.00	400,000,000.00	247,685,611.00	122,314,389.00	400,000,000.00	.00	.00			
	CAPITOLO 06												
	Quota riferita per competenza al Direttore Generale												
	Quota riferita per competenza al Direttore Generale												
	Totale	104,000,000.00	.00	.00	104,000,000.00	.00	.00	104,000,000.00	.00	104,000,000.00			

Rendiconto Finanziario - Spese II parte - Esercizio 2001

U.O.: ARS Arslia

001
Arslia

GESTIONE DEI RESIDUI PASSIVI					GESTIONE DI CASSA				TOTALE sped. passivi al termine esercizio	
RESIDUI ALL'INIZIO DELL'ESERCIZIO	PAGATI	RIBASATA DA PAGARE	TOTALE	VARIAZIONI		PREVISIONI	PAGAMENTI	DIFFERENZE RISPOSTO PREVISIONI		
				IN +	IN -			IN +		IN -
.00	.00	.00	.00	.00	.00	10.000.000,00	5.906.045,00	.00	4.093.955,00	.00
.00	.00	.00	.00	.00	.00	400.000.000,00	247.685.611,00	.00	152.314.389,00	152.314.389,00
.00	.00	.00	.00	.00	.00	400.000.000,00	247.685.611,00	.00	152.314.389,00	152.314.389,00
.00	.00	.00	.00	.00	.00	104.000.000,00	.00	.00	104.000.000,00	.00
.00	.00	.00	.00	.00	.00	104.000.000,00	.00	.00	104.000.000,00	.00

AVVIZIO DI FINANZIAMENTO - Spese a parte - ESERCIZIO 2001

Arsia

U.O.: ARS Arsia

CODICE N.	CAPITOLO DENOMINAZIONE	GESTIONE DI COMPETENZA										DIFFERENZE RISPETTO ALLE PREVISIONI		
		PREVISIONI					SOMME DESTINATE					IN +	IN -	
		INIZIALI	IN AUMENTO	IN DIMINUZIONE	DEBITIVE	TOTALE	PAGATE	DA PAGARE	TOTALE					
		40,000,000.00	40,000,000.00	40,000,000.00	40,000,000.00	40,000,000.00	40,000,000.00	40,000,000.00	40,000,000.00	433,900.00	.00	433,900.00	.00	39,566,100.00
		40,000,000.00	40,000,000.00	40,000,000.00	40,000,000.00	40,000,000.00	40,000,000.00	40,000,000.00	40,000,000.00	433,900.00	.00	433,900.00	.00	39,566,100.00
		989,000,000.00	333,000,000.00	195,000,000.00	1,129,000,000.00	1,129,000,000.00	748,978,108.00	152,314,389.00	901,252,497.00					227,747,403.00
19102	Milioni e rimborso spese al Direttore Generale													
	Totale													
	Totale													

PROGRAMMA I

- * ORGANIZZAZIONE ISTITUZIONALE, FUNZIONAMENTO E STRUTTURAZIONE DELL'APPARATO AMMINISTRATIVO*, RUBRICA 01
- SPESA PER IL FUNZIONAMENTO DEGLI ORGANI CAPITOLO 07

Milioni e rimborso spese al
Direttore Generale

Rendiconto Finanziario - Spese II parte - Esercizio 2001

U.O.: ARS Arsia

001
Arsia

RESIDUI ALL'INIZIO DELL'ESERCIZIO	PAGATI	RIMASTI DA PAGARE	TOTALE	VARIAZIONI		PREVISIONI	PACQUIRITI		DIFERENZE RISPETTO PREVISIONI	TOTALE residui passivi al termine esercizio
				IN +	IN -		IN +	IN -		
00	00	00	00	00	00	40.000,000,00	413.990,00	00	39.566,100,00	00
00	00	00	00	00	00	40.000,000,00	413.990,00	00	39.566,100,00	00
9.011.141,00	2.646.641,00	00	2.646.641,00	00	00	1.139.000,000,00	791.284.749,00	00	307.415.251,00	152.114.388,00

U.O.: ARS Arsia

CODICE N.	CAPITOLO DENOMINAZIONE	GESTIONE DI COMPETENZA										DIFFERENZE RISPETTO ALLE PREVISIONI	
		PREVISIONI					SOMME IMPEGNATE					IN +	IN -
		INIZIALI	VARIAZIONI		DEFINITIVE	PAGATE	DA PAGARE	TOTALE	IN +	IN -			
			IN AUMENTO	IN DIMINUZIONE									
PROGRAMMA 1													
* ORGANIZZAZIONE ISTITUZIONALE, FINANZIAMENTO E STRUTTURAZIONE DELL'APPARATO AMMINISTRATIVO* RUBRICA 02													
SERVIZI DI SUPPORTO E DI ASSISTENZA ALLA ATTIVITA' AMMINISTRATIVA E PER L'ESPLETAMENTO DI COMPITI ISTITUZIONALI CAPITOLO 01													
Spese di rappresentanza e per l'operatività di delegati ed ufficiali ARSIA.													
10204		100.000.000,00	200.000.000,00	200.000.000,00	100.000.000,00	8.140.979,00	8.140.979,00	0,00	8.140.979,00	0,00	91.859.021,00		
	Totale	100.000.000,00	200.000.000,00	200.000.000,00	100.000.000,00	8.140.979,00	8.140.979,00	0,00	8.140.979,00	0,00	91.859.021,00		
CAPITOLO 02													
Spese per i servizi dell'informazione (addebiementi ad agenzie giornalistiche, leucosioni pubblicitarie ufficiali, conferenze stampa).													
10202		100.000.000,00	50.000.000,00	50.000.000,00	100.000.000,00	15.071.520,00	15.071.520,00	16.000.000,00	31.071.520,00	0,00	68.928.480,00		
	Totale	100.000.000,00	50.000.000,00	50.000.000,00	100.000.000,00	15.071.520,00	15.071.520,00	16.000.000,00	31.071.520,00	0,00	68.928.480,00		

Rendiconto Finanziario - Spese II parte - Esercizio 2001

U.O.: ARS Afsia

001

Arsia

RESIDUI ALL'INIZIO DELL'ESERCIZIO	PACCHI	DIMINUSTIONI PASSIVE	TOTALE	VARIAZIONI		ESERCIZIO DI CASSA		TOTALE residui passivi al termine esercizio		
				IN +	IN -	PREVISIONI	PAGAMENTI		DIFFERENZE RISULTO PREVISIONI	
15.761.571,00	7.181.900,00	0,00	2.181.900,00	0,00	13.212.671,00	110.000,000,00	10.193.879,00	0,00	99.807.121,00	0,00
13.764.571,00	2.031.900,00	0,00	2.031.900,00	0,00	13.212.671,00	110.000,000,00	10.192.879,00	0,00	99.807.121,00	0,00
24.548.584,00	4.194,000,00	0,00	4.194,000,00	0,00	22.398.584,00	130,000,000,00	16.261.520,00	0,00	113.218.580,00	16,000,000,00
24.388.584,00	4.190,000,00	0,00	4.190,000,00	0,00	21.398.584,00	130,000,000,00	16.261.520,00	0,00	113.218.580,00	16,000,000,00

CODICE	DENOMINAZIONE	GESTIONE DI COMPETENZA										DIFFERENZE RISPETTO ALLE PREVISIONI	
		PREVISIONI				SOMME IMPREVIATE						IN +	IN -
		INIZIALI	IN AUMENTO	IN DIMINUIZIONE	PERIATIVE	PAGATE	DA PAGARE	TOTALI					
PROGRAMMA 1													
* ORGANIZZAZIONE ISTITUZIONALE, FUNZIONAMENTO E RESTRUZIONE DELL'APPARATO AMMINISTRATIVO, RUBRICA 02													
SERVIZI DI SUPPORTO E IN ASSISTENZA ALLA ATTIVITA' AMMINISTRATIVA E PER L'ESPLETAMENTO DI COMPITI ISTITUZIONALI.													
CAPITOLO 01													
Adozione e partecipazione ad enti ed organismi che prestino servizio per ARSIA													
10001	Adozione e partecipazione ad enti e organismi che prestino servizio per ARSIA	200,000,000.00	50,000,000.00	175,000,000.00	75,000,000.00	75,000,000.00	0.00	0.00	0.00	0.00	75,000,000.00	0.00	0.00
	Totale	200,000,000.00	50,000,000.00	175,000,000.00	75,000,000.00	75,000,000.00	0.00	0.00	0.00	0.00	75,000,000.00	0.00	0.00
* Spese Legali													
10005	Spese legali di registrazione e catastrali	400,000,000.00	0.00	0.00	400,000,000.00	194,033,522.00	92,061,594.00	287,887,116.00	0.00	0.00	287,887,116.00	0.00	112,112,884.00
	Totale	400,000,000.00	0.00	0.00	400,000,000.00	194,033,522.00	92,061,594.00	287,887,116.00	0.00	0.00	287,887,116.00	0.00	112,112,884.00
* Spese per la pubblicità degli enti pubblici (art. 9 legge 223/1990)													
10006	Spese per la pubblicità degli enti pubblici (art. 9 legge 223/1990)	150,000,000.00	200,000,000.00	100,000,000.00	250,000,000.00	27,316,438.00	48,940,000.00	76,276,438.00	0.00	0.00	76,276,438.00	0.00	173,721,542.00
	Totale	150,000,000.00	200,000,000.00	100,000,000.00	250,000,000.00	27,316,438.00	48,940,000.00	76,276,438.00	0.00	0.00	76,276,438.00	0.00	173,721,542.00

Rendiconto Finanziario - Spese II parte - Esercizio 2001

U.O.: ARS Arsia

001
Arsia

RESIDUI ALL'INIZIO DELL'ESERCIZIO	PARIALI	RIMASTITA' PAGARE	TOTALE	VARIAZIONI		GESTIONE DI CASSA			TOTALE redditi passivi al termine esercizio
				IN+	IN-	PREVISIONI	PACIAMENTI	DIFERENZE RISPETTO PREVISIONI	
				IN+	IN-	IN+	IN-	IN+	IN-
25.052.190,00	18.757.190,00	0,00	18.757.190,00	0,00	6.300.190,00	1.000,00	9.175,00	0,00	30.000,00
25.052.190,00	18.757.190,00	0,00	18.757.190,00	0,00	6.300.190,00	1.000,00	9.175,00	0,00	30.000,00
516.561.894,00	413.866.610,00	491.371.370,00	151.020.016,00	0,00	361.541.878,00	870.000,00	308.712.162,00	0,00	561.280.518,00
516.561.894,00	413.866.610,00	491.371.370,00	151.020.016,00	0,00	361.541.878,00	870.000,00	308.712.162,00	0,00	561.280.518,00
169.779.870,00	19.078.021,00	0,00	19.078.021,00	0,00	150.701.846,00	450.000,00	46.416.482,00	0,00	401.581.518,00
169.779.870,00	19.078.021,00	0,00	19.078.021,00	0,00	150.701.846,00	450.000,00	46.416.482,00	0,00	401.581.518,00

C/C N.	CAPITOLO DESCRIZIONE	C/ESTRANEI DI COMPETENZA										DIFFERENZE RISCHIO ALTE PREVISIONI		
		PREVISIONI					SOMME IMPEGNATE					IN I	IN -	
		INIZIALE	IN AUMENTO	VARIAZIONI	INDIVIDUALIZZAZIONE	DEBITITUB	PAGATE	DA PAGARE	TOTALE					
	PROGRAMMA 1													
	ORGANIZZAZIONE ISTITUZIONALE INNEZZIONAMENTO RISTRUTTURAZIONE DELL'APPARATO AMMINISTRATIVI													
	RIFERICA 02													
	SERVIZI DI SUPPORTO E DI ASSISTENZA ALLA ATTIVITA' AMMINISTRATIVA E PER L'ESPLETAMENTO DI COMPITI ISTITUZIONALI													
	CAPITOLO 07													
	Indennità e rimborso spese ai componenti della Comitato per la promozione dell'occupazione tipica del Lazio, nonché spese per il relativo funzionamento	200.000,000.00	120.000,000.00	200.000,000.00	100.000,000.00	100.000,000.00	100.000,000.00	53.155,157.00	0.00	53.155,157.00	0.00	46.844,843.00		
	Totale CAPITOLO 07	200.000,000.00	100.000,000.00	200.000,000.00	100.000,000.00	100.000,000.00	100.000,000.00	53.155,157.00	0.00	53.155,157.00	0.00	46.844,843.00		
	CAPITOLO 08													
	Spese contabili, di registrazione, materiali e cartelli													
	Spese contabili, di registrazione, materiali e cartelli	150.000,000.00	150.000,000.00	150.000,000.00	150.000,000.00	150.000,000.00	150.000,000.00	6.415,520.00	0.00	6.415,520.00	0.00	141,584,480.00		
	Totale CAPITOLO 08	150.000,000.00	150.000,000.00	150.000,000.00	150.000,000.00	150.000,000.00	150.000,000.00	6.415,520.00	0.00	6.415,520.00	0.00	141,584,480.00		

Rendiconto Finanziario - Spese II parte - Esercizio 2001

U.O.: ARS Arsia

001
Arsia

RESIDUI ALL'INIZIO DELL'ESERCIZIO	DEBITI	RIMASTITA DA PAGARE	TOTALI	VARIAZIONI		CASSA			TOTALE residui passivi al termine esercizio
				IN +	IN -	PREVISIONI	PAGAMENTI	DIFERENZE RISPERTEVISIONI	
32.674.408,00	1.760.237,00	0,00	1.760.237,00	0,00	10.914.571,00	150.000.000,00	54.915.394,00	0,00	93.084.606,00
0,00	0,00	0,00	0,00	0,00	0,00	150.000.000,00	6.915.520,00	0,00	143.584.480,00
0,00	0,00	0,00	0,00	0,00	0,00	150.000.000,00	6.915.520,00	0,00	143.584.480,00

INQUADRO FINANZIARIO - Spese I parte - ESERCIZIO 2001

U.O.: ARS Arsia

Arsia

DESCRIZIONE	GESTIONE DI COMPETENZA										DIFFERENZE RISPETTO ALLE PREVISIONI		
	PREVISIONI					SOMME IMPEGNATE					IN F	IN	
	INIZIALI	IN AUMENTO	IN DIMINUIZIONE	DEPRETTIVE	PARLATE	DA PAGARE	TOTALE	IN F	IN				
CAPITOLO													
PREVISIONI													
VARIAZIONI													
PROGRAMMI													
01	50.000.000,00	50.000.000,00	50.000.000,00	50.000.000,00	50.000.000,00	50.000.000,00	50.000.000,00	50.000.000,00	50.000.000,00	50.000.000,00	0,00	50.000.000,00	0,00
02	50.000.000,00	50.000.000,00	50.000.000,00	50.000.000,00	50.000.000,00	50.000.000,00	50.000.000,00	50.000.000,00	50.000.000,00	50.000.000,00	0,00	50.000.000,00	0,00
03	1.350.000.000,00	810.000.000,00	925.000.000,00	1.225.000.000,00	310.947.156,49	157.004.594,01	517.949.750,50	157.004.594,01	517.949.750,50	157.004.594,01	0,00	687.031.240,00	0,00
Totale													
Spese per la pianificazione delle attività dell'agenzia e per il rimborso del bilancio dei controlli interni													
Spese per la pianificazione delle attività dell'agenzia e per il rimborso del bilancio dei controlli interni													

Rendiconto Finanziario - Spese II parte - Esercizio 2001

U.O.: ARS Aisia

001
Aisia

RESIDUI ALL'INIZIO DELL'ESERCIZIO	PASSATI	RIMASTI DA PAGARE	TOTALE	VARIAZIONI		GESTIONE DI CASSA		TOTALE residui passivi al termine esercizio			
				IN +	IN -	PREVISIONI	PAGAMENTI		DIFERENZE RISULTO PREVISIONI	IN +	IN -
784.421.871,00	135.218.801,00	40.133.176,00	1.959.852.117,00	0,00	0,00	59.400,000,00	2.040.152.100,00	316.663.937,00	0,00	1.503.206.143,00	192.134.970,00

CREDITI	GESTIONE DI COMPLESSIVITÀ						DIFFERENZE RISPETTO ALLE PREVISIONI	
	CAPITOLI		PREVISIONI		SOMME IMPEGNATE		IN *	IN **
	INIZIALI	IN AUMENTO	IN DIMINUIZIONE	DEFINITIVE	PAGATE	DA PAGARE		

PROGRAMMA I

- * ORGANIZZAZIONE ISTITUZIONALE, PUNZIONAMENTO E RISTRUTTURAZIONE DELL'APPARATO AMMINISTRATIVO.
- RUBRICA 03
- SPESA PER LA GESTIONE DELLE RISERVE UMANE.
- CAPITOLI 01

Spese di assegni fissi al personale.

10104	Spese di assegni fissi al personale.	12.000.000,00	12.000.000,00	2.298.927,37	10.461.072,63	8.980.619,66	1.000,00	8.980.619,66	1.000,00	1.400.452,80
Totale	CAPITOLI 01	12.000.000,00	12.000.000,00	2.298.927,37	10.461.072,63	8.980.619,66	1.000,00	8.980.619,66	1.000,00	1.400.452,80

CAPITOLI 02

Costi fissi per le prestazioni e addizionali per competenze fisse e variabili e costi dell'agenzia.

10102	Costi fissi per le prestazioni e addizionali per competenze fisse e variabili e costi dell'agenzia.	6.500.000,00	6.500.000,00	3.604.000,00	5.500.000,00	3.216.781,86	266.181,47	3.476.963,33	266.181,47	2.023.095,60
Totale	CAPITOLI 02	6.500.000,00	6.500.000,00	3.604.000,00	5.500.000,00	3.216.781,86	266.181,47	3.476.963,33	266.181,47	2.023.095,60

CAPITOLI 03

Fondo per il miglioramento dell'efficienza dei servizi.

10103	Fondo per il miglioramento dell'efficienza dei servizi.	2.000.000,00	2.000.000,00	200.000,00	2.000.000,00	1.322.466,91	573.199,82	1.895.666,73	573.199,82	104.181,278
Totale	CAPITOLI 03	2.000.000,00	2.000.000,00	200.000,00	2.000.000,00	1.322.466,91	573.199,82	1.895.666,73	573.199,82	104.181,278

Rendiconto Finanziario - Spese II parte - Esercizio 2001

U.O.: ARS Arsia

RESIDUI ALLENIZIO INLETTERAMENTO	PAGATI	RUBANSTIUM PAGARE	TOTALE	VARIAZIONI		GESTIONE IN CASSA			TOTALE residui passivi al termino esercizio	
				IN +	IN -	PROVISIONI	PAGAMENTI	DIFFERENZE RISULTO INLETTERAMENTO IN +		IN -
128.184.998.000	2.511.100.000	000	4.511.100.000	000	125.973.998.000	10.561.022.463.000	8.993.130.463.000	000	1.577.941.500.000	000
328.484.998.000	2.511.100.000	000	2.511.100.000	000	325.973.998.000	10.561.022.463.000	8.993.130.463.000	000	1.577.941.500.000	000
147.318.476.000	343.227.225.000	000	147.222.225.000	000	96.131.000	5.390.000.000.000	3.538.004.092.000	000	1.941.995.908.000	266.181.477.000
147.318.476.000	343.227.225.000	000	147.222.225.000	000	96.131.000	5.390.000.000.000	3.538.004.092.000	000	1.941.995.908.000	266.181.477.000
750.044.262.000	408.851.875.000	41.000.000.000	408.851.875.000	000	306.792.387.000	2.800.000.000.000	1.731.318.776.000	000	1.506.681.234.000	614.159.821.000
750.044.262.000	408.851.875.000	41.000.000.000	408.851.875.000	000	306.792.387.000	2.800.000.000.000	1.731.318.776.000	000	1.506.681.234.000	614.159.821.000

CODICE	CATEGORIA	GESTIONE DI COMPETENZA										DIFFERENZE RISULTO ALLE PREVISIONI	
		PREVISIONI					SOMME IMPIEGATE					IN +	IN -
		INIZIALI	IN AUMENTO	VARIAZIONI	IN DIMINUIZIONE	DEFINITIVE	PAGATE	DA PAGARE	POSTALE				

PIGURAMMA I

* ORGANIZZAZIONE ISTITUZIONALE, FUNZIONAMENTO E MANTENIMENTO E RISTRUTTURAZIONE DELL'APPARATO AMMINISTRATIVO.

RUBRICA 03

SPESA PER LA GESTIONE DELLE RISORSE UMANE. CAPITOLO 04

Indennità e rimborsi spese per indennità e infortuni.

10104	Indennità e rimborso spese per indennità e infortuni	600,000,000.00	100,000,000.00	100,000,000.00	600,000,000.00	600,000,000.00	73,233,601.00	346,970,296.00	100	253,029,704.00
	Totale	600,000,000.00	100,000,000.00	100,000,000.00	600,000,000.00	600,000,000.00	73,233,601.00	346,970,296.00	100	253,029,704.00

Esper indennizzo al personale.

10105	Ripartizione di personale	50,000,000.00	110,000,000.00	110,000,000.00	50,000,000.00	50,000,000.00	0.00	0.00	0.00	50,000,000.00
	Totale	50,000,000.00	110,000,000.00	110,000,000.00	50,000,000.00	50,000,000.00	0.00	0.00	0.00	50,000,000.00

Spesa concernente il servizio di mensa.

10306	Spesa concernente il servizio di mensa	450,000,000.00	150,000,000.00	150,000,000.00	450,000,000.00	450,000,000.00	159,993,461.00	159,993,461.00	100	290,006,539.00
	Totale	450,000,000.00	150,000,000.00	150,000,000.00	450,000,000.00	450,000,000.00	159,993,461.00	159,993,461.00	100	290,006,539.00

Rendiconto Finanziario - Spese II parte - Esercizio 2001

U.O.: ARS ARSIA

001
Arsia

RESERVA ALL'INIZIO DELL'ESERCIZIO	PASSIVI	RIMASTI DA PAGARE	TOTALE	VARIAZIONI		PREVISIONI		PAGAMENTI		DIFFERENZE RISPETTO PREVISIONI		TOTALE scatti postali (verbi e scatti)
				IN +	IN -	IN +	IN -	IN +	IN -	IN +	IN -	
178.203.907,00	45.886.574,00	0,00	45.288.572,00	0,00	312.915.333,00	615.000.000,00	339.035.365,00	0,00	275.964.711,00	71.223.601,00	15.223.601,00	
378.203.907,00	65.288.574,00	0,00	65.288.574,00	0,00	312.915.333,00	615.000.000,00	339.035.365,00	0,00	275.964.711,00	71.223.601,00	15.223.601,00	
0,00	0,00	0,00	0,00	0,00	0,00	50.000.000,00	0,00	0,00	50.000.000,00	0,00	50.000.000,00	0,00
0,00	0,00	0,00	0,00	0,00	0,00	50.000.000,00	0,00	0,00	50.000.000,00	0,00	50.000.000,00	0,00
0,00	0,00	0,00	0,00	0,00	0,00	450.000.000,00	159.993.401,00	0,00	290.006.599,00	0,00	290.006.599,00	0,00
0,00	0,00	0,00	0,00	0,00	0,00	450.000.000,00	159.993.401,00	0,00	290.006.599,00	0,00	290.006.599,00	0,00

ANNUARIO FINANZIARIO - opere a parte - ESERCIZIO 2001

U.O.: ARS Arsin

Arsia

CODICE N.	CAPITULO	GESTIONE IN COMPETENZA										DIFFERENZE RISPETTO ALLE PREVISIONI	
		PREVISIONI					SOMME IMPICcate					IN *	IN -
		INIZIALI	IN AUMENTO	VARIAZIONI	IN DIMINUIZIONE	DEFINITIVE	PAGATE	DA PAGARE	TOTALE				
18007	Riborsione di pensione e di famiglia per i figli	1.600.000,000.00	635.000,000.00	635.000,000.00	635.000,000.00	1.600,000,000.00	912.640,987.00	687.359,013.00	1.600,000,000.00	.00	.00	.00	.00
	Totale	1.600,000,000.00	635,000,000.00	635,000,000.00	635,000,000.00	1,600,000,000.00	912,640,987.00	687,359,013.00	1,600,000,000.00	.00	.00	.00	.00
18008	Spese per la ridefinizione delle strutture organizzative e delle sedi degli organismi	.00	150,000,000.00	150,000,000.00	150,000,000.00	.00	.00	.00	.00	.00	.00	.00	.00
	Totale	.00	150,000,000.00	150,000,000.00	150,000,000.00	.00	.00	.00	.00	.00	.00	.00	.00

PROGRAMMA I
 * ORGANIZZAZIONE
 ISTITUZIONALE
 FUNZIONAMENTO E
 STRUTTURAZIONE
 DELL'APPARATO
 AMMINISTRATIVO.
 RUBRICA 03
 SPESE PER LA GESTIONE
 DELLE RISORSE UMANE.
 CAPITOLO 07

Riborsione di pensione e di famiglia per i figli

Spese per la ridefinizione delle strutture organizzative e delle sedi degli organismi.

Rendiconto Finanziario - Spese II parte - Esercizio 2001

U.O.: ARS Aisia

001
Aisia

GESTIONE DEI RESIDUI PASSIVI				GESTIONE DI CASSA				TOTALE residui passivi al termine esercizi		
RESIDUI ALL'INIZIO DELL'ESERCIZIO	PAGATI	ROMASTI DA PAGARE	TOTALE	PREVISIONI	PAGAMENTI	DIFFERENZIE RISULTANTI DA PREVISIONI				
				IN +	IN -	IN +	IN -			
616.210.000,00	629.215.000,00	17.916.580,00	616.199.980,00	0,00	20,00	2.310.000,000,00	1.560.014,387,00	0,00	779.125.611,00	705.325.591,00
616.210.000,00	629.215.000,00	17.916.580,00	616.199.980,00	0,00	20,00	2.310.000,000,00	1.560.014,387,00	0,00	779.125.611,00	705.325.591,00
94.000,00	0,00	0,00	94.000,00	0,00	94.000,00	0,00	0,00	0,00	0,00	0,00
94.000,00	0,00	0,00	94.000,00	0,00	94.000,00	0,00	0,00	0,00	0,00	0,00

VIRTE	CAPITOLI	GESTIONE DI COMPETENZA										DIFFERENZE RIFLETTO SULLE PREVISIONI	
		PREVISIONI					SOMME IMPROVATE					IN +	IN -
		INIZIALI	IN AUMENTO	VARIAZIONI IN DIMINUIZIONE	DEFINITIVE	PALATE	DA PALATE	TOTALE					
10109	PROGRAMMA I "ORGANIZZAZIONE ISTITUZIONALE, FUNZIONAMENTO E RISTRUTTURAZIONE DELL'APPARATO AMMINISTRATIVO". RUBRICA 03 SPESI PER LA CRISTIONE DELL'E. RIFORME ROMANE. CAPITOLO 09 Spese, oneri, premi e indennità di fine rapporto del personale a tempo determinato e relativi oneri differiti e realizzabili	2.400.000,000.00	1.400.000,000.00	1.000.000,000.00	2.400.000,000.00	1.742.811,972.761	69.429,162.000	1.812.241,134.761	0,00	567.759,816,000			
	Totale	2.400.000,000.00	1.400.000,000.00	1.000.000,000.00	2.400.000,000.00	1.742.811,972.761	69.429,162.000	1.812.241,134.761	0,00	567.759,816,000			
10110	Capoli differiti ed esecuzionali per competenze fisse o variabili a carico dell'Agenzia per il personale a tempo determinato	0,00	400.000,000.00	400.000,000.00	0,00	0,00	0,00	0,00	0,00	0,00	0,00		
	Totale	0,00	400.000,000.00	400.000,000.00	0,00	0,00	0,00	0,00	0,00	0,00	0,00		

Rendiconto Finanziario - Spese II parte - Esercizio 2001

U.O.: ARS Arsia

	GESTIONE DEI RISCHI PASSIVI				GESTIONE DI CASSA				TOTALE residui passivi e anche carichi		
	PASSIVI	RINVESTIMENTI PAGAMENTI	TOTALE	IN - IN +	PREVISIONI	PAGAMENTI	DIFFERENZE RISULTO (IM)VISIONI	IN - IN +			
RESIDUI ALL'INIZIO DEI L'ESERCIZIO	195.852.636,00	19.519.911,00	5.987.219,00	108.627.110,00	00	87.225.516,00	2.400.000,00	1.846.130,91	00	531.829.067,00	94.496.181,00
	195.852.636,00	103.539.911,00	5.196.749,00	108.627.110,00	00	87.225.516,00	2.400.000,00	1.846.130,91	00	531.829.067,00	94.496.181,00
IMM	00	00	00	00	00	00	00	00	00	00	00
	00	00	00	00	00	00	00	00	00	00	00

U.O.: ARS Arstia

VOCI E CAPITOLO	DESCRIZIONE	CATEGORIA DI COMPETENZA						SOMME IMPENDIBILI		DIFFERENZE RISPETTO ALLE PREVISIONI	
		PREVISIONI		DEFINITIVE		PAGARE	TOTALE	IN +	IN -		
		INIZIALI	VARIAZIONI IN AUMENTO	IN DIMINUZIONE	DEFINITIVE						
PROGRAMMA 1											
* ORGANIZZAZIONE											
ISTITUZIONALE,											
FUNZIONAMENTI E											
RISTRUTTURAZIONI											
DELL'APPARATO											
AMMINISTRATIVO*											
RUBRICA 03											
SPESE PER LA GESTIONE											
DEI LE RISORSE UMANE.											
CAPITOLO 11											
Costi per il trattamento di											
quiescenza e provvidenze al											
personale.											
0011	Costi per il trattamento di	1.000.000,000,00	500.000,000,00	500.000,000,00	1.000.000,000,00	259.249,122,00	259.249,122,00	0,00	740.750,878,00	0,00	
Capitale											
Totale	CAPITOLO 11	1.000.000,000,00	500.000,000,00	500.000,000,00	1.000.000,000,00	259.249,122,00	259.249,122,00	0,00	740.750,878,00	0,00	
CAPITOLO 13											
Spese per accertamenti sanitari.											
0013	Spese per accertamenti sanitari.	20.000,000,00	0,00	0,00	20.000,000,00	0,00	0,00	0,00	20.000,000,00	0,00	
Totale	CAPITOLO 13	20.000,000,00	0,00	0,00	20.000,000,00	0,00	0,00	0,00	20.000,000,00	0,00	
CAPITOLO 14											
Spese per la gestione e la vigilanza											
delle pensioni e dei versamenti											
delle pensioni e dei versamenti											
delle pensioni e dei versamenti											
delle pensioni e dei versamenti											
0014	Spese per la gestione e la vigilanza	500.000,000,00	1.100.000,000,00	1.500.000,000,00	1.000.000,000,00	9.313,560,00	9.313,560,00	0,00	90.586,440,00	0,00	
D.L. 62/94											
Totale	CAPITOLO 14	500.000,000,00	1.100.000,000,00	1.500.000,000,00	1.000.000,000,00	9.313,560,00	9.313,560,00	0,00	90.586,440,00	0,00	

Rendiconto Finanziario - Spese II parte - Esercizio 2001

U.O.: ARS Arsia

001
Assisi

GESTIONE DEI RESIDUI PASSIVI				GESTIONE DI CASSA				TOTALE esclusi passivi al termine esercizio		
RESIDUI ALL'INIZIO DELL'ESERCIZIO	INIZIALI	SUBSISTENTI DA PAGARE	ECCELE	VARIAZIONI	IRRISULTI	PAGAMENTI	DIFFERENZE RISPETTO PREVISIONI			
				IN +	IN -	IN +	IN -			
8.506.787,79H.0H	562.261.566,00	0,00	562.261.566,00	0,00	7.944.531,22.00	9.000,000,000,00	831.511,688,00	0,00	8.178.486,112,00	0,00
R.506.787.79H.0H	562.261.566,00	0,00	562.261.566,00	0,00	7.944.531,22.00	9.000,000,000,00	831.511,688,00	0,00	8.178.486,112,00	0,00
0,00	0,00	0,00	0,00	0,00	0,00	20.000,000,00	0,00	0,00	20.000,000,00	0,00
0,00	0,00	0,00	0,00	0,00	0,00	20.000,000,00	0,00	0,00	20.000,000,00	0,00
1.502.500,00	1.502.500,00	0,00	1.502.500,00	0,00	0,00	119.000,000,00	0,00	0,00	99.181,500,00	0,00
1.502.500,00	1.502.500,00	0,00	1.502.500,00	0,00	0,00	119.000,000,00	0,00	0,00	99.181,500,00	0,00
1.502.500,00	1.502.500,00	0,00	1.502.500,00	0,00	0,00	119.000,000,00	0,00	0,00	99.181,500,00	0,00

C/C	CAPITOLO	DESCRIZIONE	GESTIONE DI COMPETENZA										DIFFERENZE RISPETTO ALLE PREVISIONI	
			PREVISIONI					SOMME IMPROGNATE					IN	MI
			INIZIALE	IN AUMENTO	VARIAZIONI	IN DIMINUIZIONE	DEFINITIVE	PAGATE	DA PAGARE	TOTALE				
PROGRAMMA 1														
- ORGANIZZAZIONE ISTITUZIONALE, PUNZIONAMENTO E RISTRUTTURAZIONI DELL'APPARATO AMMINISTRATIVO, RICERCA DI SPESA PER LA GESTIONE DELLE RISERVE UMANE, CAPITOLO 15														
Fondo per il lavoro straordinario														
10712		Fondo per il lavoro straordinario	180.000.000,00	250.000.000,00	180.000.000,00	180.000.000,00	250.000.000,00	180.000.000,00	32.113.700,00	212.113.700,00			00	37.886.300,00
		Totale CAPITOLO 15	180.000.000,00	250.000.000,00	180.000.000,00	180.000.000,00	250.000.000,00	180.000.000,00	32.113.700,00	212.113.700,00			00	37.886.300,00
Fondo per la progettazione economica														
10716		Fondo per la progettazione economica	350.000.000,00	450.000.000,00	350.000.000,00	350.000.000,00	450.000.000,00	350.000.000,00	159.469.106,00	449.798.059,00			00	204.941,40
		Totale CAPITOLO 16	350.000.000,00	450.000.000,00	350.000.000,00	350.000.000,00	450.000.000,00	350.000.000,00	159.469.106,00	449.798.059,00			00	204.941,40
Fondo per compensare particolari condizioni di lavoro e responsabilità (località aree direttive e posizioni organizzative)														
10337		Fondo per compensare particolari condizioni di lavoro e responsabilità (località aree direttive e posizioni organizzative)	1.600.000.000,00	1.600.000.000,00	1.600.000.000,00	1.600.000.000,00	1.600.000.000,00	1.035.339.484,00	550.905.210,00	1.586.239.714,00			00	13.760.286,00
		Totale CAPITOLO 17	1.600.000.000,00	1.600.000.000,00	1.600.000.000,00	1.600.000.000,00	1.600.000.000,00	1.035.339.484,00	550.905.210,00	1.586.239.714,00			00	13.760.286,00

Rendiconto Finanziario - Spese II parte - Esercizio 2001

U.O.: ARS Arsia

001

Arsia

RESIDUI ALL'INIZIO DELL'ESERCIZIO	GESTIONE DEI RESIDUI PASSIVI				GESTIONE DI CASSA				TOTALE residui passivi al termine dell'esercizio
	PAGATI	RIASSETTI DA PAGARE	ROTTOLI	IN+	PREVISIONI	PAGAMENTI	DIFFERENZE RISpetto PREVISIONI IN +	IN -	

000	000	000	000	000	000	250.000.000,00	190.000.000,00	000	70.000.000,00	22.113.870,00
000	000	000	000	000	000	250.000.000,00	190.000.000,00	000	70.000.000,00	35.113.870,00

201.068.994,00	450.000,00	200.418.994,00	202.068.994,00	000	000	550.000.000,00	160.119.169,00	000	309.880.831,00	490.297.824,00
201.068.994,00	550.000,00	201.418.994,00	201.068.994,00	000	000	550.000.000,00	160.119.169,00	000	309.880.831,00	490.357.824,00

754.372.526,00	272.712.147,00	000	272.712.147,00	000	000	481.665.379,00	2.100.000.000,00	1.308.096.631,00	000	294.951.369,00	550.290.270,00
754.372.526,00	272.712.147,00	000	272.712.147,00	000	000	481.665.379,00	2.100.000.000,00	1.308.096.631,00	000	294.951.369,00	550.290.270,00

754.372.526,00	272.712.147,00	000	272.712.147,00	000	000	481.665.379,00	2.100.000.000,00	1.308.096.631,00	000	294.951.369,00	550.290.270,00
----------------	----------------	-----	----------------	-----	-----	----------------	------------------	------------------	-----	----------------	----------------

INCHIUSO FINANZIARIO - Spese I parte - ESERCIZIO 2001

U.O.: ARS Aisia

Arsiat

VARIANTE	CAPITOLI	GESTIONE DI COMPETENZA										DIFFERENZE RISPETTO ALLE PREVISIONI	
		PREVISIONI					SOMME IMPEGNATE					IN I	IN II
		INIZIALI	IN AUMENTO	VARIAZIONI	IN DIMINUZIONE	DEFINITIVE	TOTALI	DA PAGARE	TOTALI	TOTALI			

PROGRAMMA I

* ORGANIZZAZIONE ISTITUZIONALE, FUNZIONAMENTO, RISTRUTTURAZIONE DELL'APPARATO AMMINISTRATIVO*.

KUBRICA 03
 SPESA PER LA GESTIONE DELLE RISORSE UMANE.
 CAPITOLO II

Indennità segretario Organi di Amministrazione ed uffici (per la sola gestione dei residuali)

10118	Indennità segretario Organi di Amministrazione ed uffici (per la sola gestione dei residuali)	00	00	00	00	00	00	00	00	00	00	00	00	00	00
	Totale	00	00	00	00	00	00	00	00	00	00	00	00	00	00

CAPITOLO 19

Finanziamento per il personale tecnico per servizi sociali dell'art. 18 della legge 11/02/1994 n. 109

10119	Finanziamento per il personale tecnico per servizi sociali dell'art. 18 della legge 11/02/1994 n. 109	200.000.000,00	200.000.000,00	200.000.000,00	200.000.000,00	200.000.000,00	200.000.000,00	200.000.000,00	200.000.000,00	200.000.000,00	200.000.000,00	200.000.000,00	200.000.000,00	200.000.000,00	200.000.000,00
	Totale	200.000.000,00	200.000.000,00	200.000.000,00	200.000.000,00	200.000.000,00	200.000.000,00	200.000.000,00	200.000.000,00	200.000.000,00	200.000.000,00	200.000.000,00	200.000.000,00	200.000.000,00	200.000.000,00

Rendiconto Finanziario - Spese II parte - Esercizio 2001

U.O.: ARS Arsia

001
Arria

GESTIONE DEI RESIDUI PASSIVI					GESTIONE DI CASSA				TOTALE residui passivi al termine esercizio
RESIDUI ALL'INIZIO DELL'ESERCIZIO	PAGATE	RIASSTI DA PAGARE	TOTALE	VARIAZIONI IN + IN -	PREVISIONI	PAGAMENTI	DIFPERENZE RISPETTO PREVISIONI IN + IN -		
48.909.571,00	40.000.000,00	00	40.000.000,00	00	8.909.571,00	40.000.000,00	40.000.000,00	00	00
48.909.571,00	40.000.000,00	00	40.000.000,00	00	8.909.571,00	40.000.000,00	40.000.000,00	00	00
00	00	00	00	00	00	200.000.000,00	200.000.000,00	00	00
00	00	00	00	00	00	200.000.000,00	200.000.000,00	00	00
00	00	00	00	00	00	200.000.000,00	200.000.000,00	00	00

U.O.: ARS Arsia

VARIANTE	CAPITOLO DESCRIZIONE	GESTIONE DI COMPETENZA										DIFFERENZE RISPETTO ALLA PREVISIONE					
		PREVISIONI					SOMME IMPIEGATE					IN +	IN -				
		INIZIALI	IN AUMENTO	IN DIMINUZIONE	DEFINITIVE	PAGATE	DA PAGARE	TOTALE									
	PREKAMMIA I																
	* ORGANIZZAZIONE ISTITUZIONALE INTEGRAMENTO E ISTRUTTURAZIONE DELL'APPARATO AMMINISTRATIVO* RUBRICA 03																
	SPESA PER LA GIUSTIZIA DELLE RISORSE UMANE CAPITOLO 20																
	Conseguenze, oneri ed altri riflessi al personale assunto con contratto di diritto privato ai sensi dell'art. 7, co. 6 del D.L. n. 30/92	250.000.000,00	300.000.000,00	250.000.000,00	300.000.000,00	300.000.000,00	191.555.000,00	28.319.262,00	210.874.975,00								80.125.125,00
10720	Capitale, compresi oneri riflessi al personale assunto con contratto di diritto privato ai sensi dell'art. 7, co. 6 del D.L. n. 30/92	250.000.000,00	300.000.000,00	250.000.000,00	300.000.000,00	300.000.000,00	191.555.000,00	28.319.262,00	210.874.975,00								80.125.125,00
	Totale CAPITOLO 20	250.000.000,00	300.000.000,00	250.000.000,00	300.000.000,00	300.000.000,00	191.555.000,00	28.319.262,00	210.874.975,00								80.125.125,00
	CAPITOLO 21																
	Rimborsi ad altre Amministrazioni pubbliche dello stesso comparto ed oneri riferiti dal personale contabile per conto l'Agenzia.	400.000.000,00	200.000.000,00	200.000.000,00	200.000.000,00	200.000.000,00	33.917.704,00	311.307.934,00	347.105.258,00								472.694.342,00
10721	Rimborsi ad altre Amministrazioni pubbliche dello stesso comparto ed oneri riferiti dal personale contabile per conto l'Agenzia.	400.000.000,00	200.000.000,00	200.000.000,00	200.000.000,00	200.000.000,00	33.917.704,00	311.307.934,00	347.105.258,00								472.694.342,00
	Totale CAPITOLO 21	400.000.000,00	200.000.000,00	200.000.000,00	200.000.000,00	200.000.000,00	33.917.704,00	311.307.934,00	347.105.258,00								472.694.342,00

Rendiconto Finanziario - Spese II parte - Esercizio 2001

U.O.: ARS Arsia

001

Arsia

GESTIONE DEI RESIDUI PASSIVI				GESTIONE DI CASSA				TOTALI B residui passivi al termine esercizio
RESIDUI ALL'INIZIO DELL'ESERCIZIO	PAGATI	ROMASIT DA VALERE	TOTALE	PROVISIONI	PAGAMENTI	DISTRIBUZIONI RISPETTO PROVISIONI	TOTALI	
						IN + IN -	IN + IN -	
.00	.00	.00	.00	.00	.00	.00	.00	.00
.00	.00	.00	.00	.00	.00	.00	.00	.00
1.055.677.292,00	415.492.135,00	.00	415.492.135,00	1.400.000.000,00	449.409.439,00	.00	950.590.561,00	213.387.924,00
1.055.677.292,00	415.492.135,00	.00	415.492.135,00	1.400.000.000,00	449.409.439,00	.00	950.590.561,00	213.387.924,00
1.055.677.292,00	415.492.135,00	.00	415.492.135,00	1.400.000.000,00	449.409.439,00	.00	950.590.561,00	213.387.924,00

VARIANTE	CAPITOLO	DESCRIZIONE	GESTIONE DI COMPETENZA						DIFFERENZE RESIDUE ALLE PREVISIONI		
			PREVISIONI			SOMME IMPEGNATE			IN	IN	
			INITIALI	IN AUMENTO	IN DIMINUIZIONE	DEFINITIVE	PAGATE	DA PAGARE			TOTALE
10031		<p>PROGRAMMA 1</p> <p>* ORGANIZZAZIONE ISTITUZIONALE, PIANIFICAZIONI E RISTRUTTURAZIONE DELL'APPARATO AMMINISTRATIVO.</p> <p>RUBRICA 03</p> <p>SPESI PER LA CRISTIONE DELLE RISORSE UMANE.</p> <p>CAPITOLO 31</p> <p>Spese dirette alla preparazione, formazione, aggiornamento e specializzazione professionale del personale.</p>	700.000,000,00	200.000,000,00	200.000,000,00	300.000,000,00	17.555,858,00	10.460,627,00	68.216,185,00	000	631.783,515,00
		Totale	700.000,000,00	200.000,000,00	200.000,000,00	300.000,000,00	17.555,858,00	10.460,627,00	68.216,185,00	000	631.783,515,00
10032		<p>Spese per l'effettuazione dei convegni e altri usi analoghi.</p> <p>CAPITOLO 32</p> <p>Spese per l'effettuazione dei convegni e altri usi analoghi.</p>	400.000,000,00	100.000,000,00	100.000,000,00	400.000,000,00	48.863,660,00	24.922,520,00	73.786,120,00	000	316,211,680,00
		Totale	400.000,000,00	100.000,000,00	100.000,000,00	400.000,000,00	48.863,660,00	24.922,520,00	73.786,120,00	000	316,211,680,00

Rendiconto Finanziario - Spese II parte - Esercizio 2001

U.O.: ARS Arsia

001
Arsia

RESIDUI ALL'INIZIO DELL'ESERCIZIO	PAGATI	RIMASTITA PAGARE	TOTALE	VARIAZIONI		PREVISIONI	COPERTURE IN CARSA		TOTALE residui passivi al termine esercizio	
				IN +	IN -		DIFFERENZE RISPETTO PREVISIONI	IN -		
347.063.875,00	248.514.185,00	39.210.000,00	287.714.185,00	0,00	59.319.690,00	850.000.000,00	246.270.041,00	0,00	563.729.951,00	69.660.027,00
837.300,00	810	810	0,00	810	837.300,00	400.000.000,00	48.661.600,00	0,00	351.338.400,00	24.922.520,00
837.300,00	810	810	0,00	810	837.300,00	400.000.000,00	48.661.600,00	0,00	351.338.400,00	24.922.520,00

RENDICONTO FINANZIARIO - Spese I parte - ESERCIZIO 2001

U.O.: ARS ArsiA

Arsia

RINOM.	CAPITOLO DESCRIZIONE	GESTIONE DI COMPETENZA										DIFFERENZE RISPETTO ALLE PREVISIONI	
		PREVISIONI					SOMME IMPIEGATE					IN +	IN -
		INIZIALE	IN AUMENTO	IN DIMINUIZIONE	DEFINITIVE	PACIATE	DA PAGARE	TOTALE					
10031	PROGRAMMA 1 ORGANIZZAZIONE ISTITUZIONALE FUNZIONAMENTO E ISTRUTTORIAZIONE DELL'APPARATO AMMINISTRATIVO RUBRICA 01 SPESA PER LA GESTIONE DEI LE RISORSE UMANE CAPITOLO 33 Spese per la competenza al personale di competenza arretrata al seguito di provvisori della Maggiolino.	200.000.000,00	100.000.000,00	100.000.000,00	200.000.000,00	200.000.000,00	0,00	0,00	200.000.000,00	0,00	0,00	0,00	200.000.000,00
	Totale	200.000.000,00	100.000.000,00	100.000.000,00	200.000.000,00	200.000.000,00	0,00	0,00	200.000.000,00	0,00	0,00	0,00	200.000.000,00
10035	Carri assicurativi a carico dell'Agazia a favore dei dipendenti al titolo delle somme vigenti CAPITOLO 35 RUBRICA 03	200.000.000,00	200.000.000,00	200.000.000,00	200.000.000,00	200.000.000,00	0,00	0,00	200.000.000,00	0,00	0,00	0,00	200.000.000,00
	Totale	200.000.000,00	200.000.000,00	200.000.000,00	200.000.000,00	200.000.000,00	0,00	0,00	200.000.000,00	0,00	0,00	0,00	200.000.000,00
	Totale	400.000.000,00	300.000.000,00	300.000.000,00	400.000.000,00	400.000.000,00	0,00	0,00	400.000.000,00	0,00	0,00	0,00	400.000.000,00

Rendiconto Finanziario - Spese II parte - Esercizio 2001

U.O.: ARS Arsia

GESTIONE DEI RESIDUI PASSIVI				GESTIONE DI CASSA				TOTALE saldo iniziale al 31/12/2000
RESIDUI ALL'INIZIO DELL'ESERCIZIO	PAYATI	RIEMESSI HA PAGARE	TOTALE	PREVISIONI	PAGAMENTI	DIFERENZE RISULTO PREVISIONI IN +	IN -	
5.420.609,00	.00	.00	.00	5.420.609,00	200.000.000,00	.00	.00	200.000.000,00
5.420.609,00	.00	.00	.00	5.420.609,00	200.000.000,00	.00	.00	200.000.000,00
0,00	0,00	0,00	0,00	0,00	200.000.000,00	0,00	0,00	200.000.000,00
14.168.233.814,00	3.095.802.821,00	203.652.780,00	1.408.485.301,00	10.267.878.573,00	40.394.072.463,00	21.655.122.164,00	18.640.751.289,00	3.263.634.806,00

TRIVEM	CAPICOD	DESCRIZIONE	GESTIONE DI COMPETENZA										DIFFERENZE RISPETTO ALLE PREVISIONI				
			PREVISIONI					SCAMBI IMPEGNATE					IN*	IN-			
			INIZIALI	IN AUMENTO	VARIAZIONI	IN DIMINUZIONE	DEFINITIVE	PAGATE	DA PAGARE	TOTALE							
		PREMIA 04															
		* ORGANIZZAZIONE ISTEZIONALE, PERNAMENTO E RISTRUTTURAZIONE DELL'APPARATO AMMINISTRATIVO, RUBRICA 04															
		SPESI PER L'ACQUISTO DI BENI E SERVIZI STRUMENTALI ALL'CAPICOD 01															
		Piano di lavoro, spese contabili e oneri accessori.															
1001		Piano di lavoro, spese contabili e oneri accessori.	500.000,00	380.000,00	380.000,00	380.000,00	380.000,00	380.000,00	380.000,00	380.000,00	380.000,00	220.682.796,00	220.682.796,00	00	279.117.204,00		
		Totale	500.000,00	380.000,00	380.000,00	380.000,00	380.000,00	380.000,00	380.000,00	380.000,00	380.000,00	220.682.796,00	220.682.796,00	00	279.117.204,00		
		CAPICOD 02															
		Spese per il pagamento di canoni per energia elettrica, acqua, riscaldamento ecc. Spese per i servizi di pulizia, guardia ed assicurazioni.															
1002		Spese per il pagamento di canoni per energia elettrica, acqua, riscaldamento ecc. Spese per i servizi di pulizia, guardia ed assicurazioni.	1.950.000,00	50.000,00	50.000,00	50.000,00	50.000,00	50.000,00	50.000,00	50.000,00	50.000,00	961.174.785,00	619.891.998,00	00	346.912.013,00		
		Totale	1.950.000,00	50.000,00	50.000,00	50.000,00	50.000,00	50.000,00	50.000,00	50.000,00	961.174.785,00	619.891.998,00	00	346.912.013,00			

Rendiconto Finanziario - Spese II parte - Esercizio 2001

U.O.: ARS Arsia

RESIDUI ALL'INIZIO DELL'ESERCIZIO	AVVIATI	RINASTITI DA PAGARE	TOTALE	VARIAZIONI		PREVISIONI	PAGAMENTI	IMPRELLENZE RISPETTO PREVISIONI		TOTALE residui passivi al termine esercizio	
				IN +	IN -			IN +	IN -		
88.663.085,00	,00	,00	,00	00	00	88.663.085,00	200.000.000,00	220.682.796,00	,00	279.313.204,00	,00
88.663.085,00	,00	,00	,00	00	00	88.663.085,00	200.000.000,00	220.682.796,00	,00	279.313.204,00	,00
1.171.345.703,00	388.078.115,00	30.200,00	589.106.115,00	00	00	583.271.588,00	2.730.000.000,00	1.371.283.904,00	,00	1.178.747.096,00	619.923.198,00
1.171.345.703,00	388.078.115,00	30.200,00	589.106.115,00	00	00	583.271.588,00	2.730.000.000,00	1.371.283.904,00	,00	1.178.747.096,00	619.923.198,00

U.O.: ARS Arsia

C/CONTI	CAPITOLI	DENOMINAZIONE	GESTIONE DI COMPETENZA						DIFFERENZE RISPETTO ALLE PREVISIONI			
			PREVISIONI			SOMME IMPIGNATE			IN +	IN -		
			INIZIALI	IN AUMENTO	IN DIMINUIZIONE	DEFINITIVE	PAGATE	DA PAGARE			TOTALE	
19401		PROGRAMMA I ORGANIZZAZIONE ISTITUZIONALE FUNZIONAMENTO E RESTRUTTURAZIONE DEL L'APPARATO AMMINISTRATIVO E LINGUISTICA	160.000.000,00	10.000.000,00	10.000.000,00	160.000.000,00	48.260.587,00	2.241.214,00	51.001.801,00	108.898.199,00	0,00	
		SPESA PER L'ACQUISTO DI BENI E SERVIZI STRUMENTALI CAPITOLI 01										
		Mantenimento ordinaria, riparazione edile e decorativa dei locali e degli implanti	160.000.000,00	10.000.000,00	10.000.000,00	160.000.000,00	48.260.587,00	2.241.214,00	51.001.801,00	108.898.199,00	0,00	
		Totale	160.000.000,00	10.000.000,00	10.000.000,00	160.000.000,00	48.260.587,00	2.241.214,00	51.001.801,00	108.898.199,00	0,00	
19404		Lavori di manutenzione straordinaria di edifici ed impianti Ristrutturazione di immobili e opere di primo impianto	1.800.000.000,00	200.000.000,00	800.000.000,00	1.200.000.000,00	70.232.577,00	168.980.011,00	239.212.588,00	961.787.412,00	0,00	
		Lavori di manutenzione straordinaria di edifici ed impianti Ristrutturazione di immobili e opere di primo impianto	1.800.000.000,00	200.000.000,00	800.000.000,00	1.200.000.000,00	70.232.577,00	168.980.011,00	239.212.588,00	961.787.412,00	0,00	
		Totale	1.800.000.000,00	200.000.000,00	800.000.000,00	1.200.000.000,00	70.232.577,00	168.980.011,00	239.212.588,00	961.787.412,00	0,00	

Rendiconto Finanziario - Spese II parte - Esercizio 2001

U.O.: ARS Arsia

001
Arsia

RENDICATO ALL'INIZIO DEL PERIODO	PAGATI	RIMASTI DA PAGARE	TOTALE	VARIAZIONI		PROVISIONI	PAGAMENTI	DIFFERENZE RISPETTO PREVISIONI		TOTALE crediti passivi al termine esercizio
				IN +	IN -			IN +	IN -	
78.122.870,00	12.185.420,00	3.041.570,00	13.226.996,00	00	42.895.812,00	220.000.000,00	80.546.815,00	00	139.453.985,00	5.282.284,00
78.122.870,00	12.185.428,00	3.041.570,00	13.226.998,00	00	42.895.812,00	220.000.000,00	80.546.815,00	00	139.453.985,00	4.782.284,00
5.611.637.464,00	2.814.915.124,00	14.110.800,00	2.829.156.134,00	128.886.779,00	3.911.218.109,00	7.200.000.000,00	2.888.147.911,00	00	4.314.952.089,00	181.390.811,00
5.611.637.464,00	2.814.915.314,00	14.110.800,00	2.829.156.134,00	138.886.779,00	2.911.218.109,00	7.200.000.000,00	2.888.147.911,00	00	4.314.952.089,00	183.390.811,00

U.O.: ARS Arsia

CODICE	CAPITOLI DENOMINAZIONE	GESTIONE DI COMPETENZA										DIFFERENZE RISPETTO ALLE PREVISIONI	
		PREVISIONI					SONNIE IMPEGNATE					IN+	IN-
		INIZIALI	IN AUMENTO	IN DIMINUIZIONE	DEFINITIVE	PAGATE	DA PAGARE	TOTALE					
10405	<p>PRORAMMA I</p> <p>" ORGANIZZAZIONE REGIONALE, RINZIONAMENTO E RISTRUTTURAZIONE DELL'APPARATO AMMINISTRATIVO".</p> <p>RUBRICA 04</p> <p>BUSSE PER L'ACQUISTO DI BEN E SERVIZI STRUMENTALI.</p> <p>CAPITOLI 05</p> <p>Spese postali, telegrafiche e telefoniche.</p>	510.000.000,00	130.000.000,00	110.000.000,00	530.000.000,00	211.408.723,00	34.115.446,00	245.514.169,00			244.955,81	0,00	
	Totale	510.000.000,00	130.000.000,00	110.000.000,00	530.000.000,00	211.408.723,00	34.115.446,00	245.514.169,00			244.955,81	0,00	
10406	<p>Acquiso mobili, macchine d'ufficio strumenti vari e attrezzature.</p> <p>Acquiso mobili, macchine d'ufficio strumenti vari e attrezzature.</p> <p>CAPITOLI 06</p>	200.000.000,00	0,00	0,00	200.000.000,00	29.318.561,00	14.269.207,00	43.587,68			156.191.832,00	0,00	
	Totale	200.000.000,00	0,00	0,00	200.000.000,00	29.318.561,00	14.269.207,00	43.587,68			156.191.832,00	0,00	
10407	<p>Acquiso pubblicazioni, libri o materiale audiovisivo anche per finalità divulgative.</p> <p>Acquiso pubblicazioni, libri o materiale audiovisivo anche per finalità divulgative.</p> <p>CAPITOLI 07</p>	300.000.000,00	150.000.000,00	150.000.000,00	300.000.000,00	87.871.050,00	0,00	87.871.050,00			212.079.950,00	0,00	
	Totale	300.000.000,00	150.000.000,00	150.000.000,00	300.000.000,00	87.871.050,00	0,00	87.871.050,00			212.079.950,00	0,00	

Rendiconto Finanziario - Spese II parte - Esercizio 2001

U.O.: ARS Arsia

001
Arsia

RESIDUI ALL'INIZIO DELL'ESERCIZIO	GESTIONE DEI RESIDUI PASSIVI			GESTIONE RI-CASSA				TOTALE residui passivi (valore corrente)
	PACIATI	REMASTRI PAIABILI	TOTALE	PREVISIONI	PAGAMENTI	DIFFERENZE RISPECTO PREVISIONI		
				IN +	IN -	IN +	IN -	
55.053.799,00	15.006.795,60	1.116.158,00	16.202.953,60	,00	36.830.846,00	350.000.000,00	226.405.518,00	333.504.492,00
58.031.799,00	15.006.795,60	1.116.158,00	16.202.953,60	,00	36.830.846,00	350.000.000,00	226.405.518,00	333.504.492,00
								36.231.634,00
27.809.180,00	27.796.180,00	,00	27.796.180,00	,00	13.000,00	225.000.000,00	57.335.141,00	167.664.859,00
27.809.180,00	27.796.180,00	,00	27.796.180,00	,00	13.000,00	225.000.000,00	57.335.141,00	167.664.859,00
								14.249.207,00
3.895.500,00	4.212.000,00	,00	4.212.000,00	,00	1.683.500,00	302.000.000,00	92.046.050,00	209.913.950,00
3.895.500,00	4.212.000,00	,00	4.212.000,00	,00	1.683.500,00	302.000.000,00	92.046.050,00	209.913.950,00
								46.000,00
3.895.500,00	4.212.000,00	,00	4.212.000,00	,00	1.683.500,00	302.000.000,00	92.046.050,00	209.913.950,00
								46.000,00

RENDICONTO FINANZIARIO - Spese I parte - ESERCIZIO 2001

U.O.: ARS Arsia

C/C	CAPITOLO	DESCRIZIONE	CRESTIONE DI COMPETENZA						DIFFERENZE RESPIRO ALLE DELUSIONE				
			PREVISIONI			SONDIE IMPEGNATE			DIFF.	IN.			
			INIZIALI	IN AUMENTO	IN DIMINUZIONE	DEFINITIVE	PAGABILI	DA PAGARE			TOTALE		
		PROGRAMMA 1											
		* ORGANIZZAZIONE ISTITUZIONALE, FUNZIONAMENTO E MANUTENZIONE DELL'APPARATO AMMINISTRATIVO, KUBRICA 04											
		SPESA PER L'ACQUISTO DI BENI E SERVIZI STRUMENTALI. CAPITOLO 06											
		Canalicole, stampati, manutenzione e noleggio macchine da scrivere e d calcolo. Acquisto giornali e periodici. Minus plus d'affitto.											
1000			400.000,000,00	300.000,000,00	300.000,000,00	400.000,000,00	400.000,000,00	600.243,504,00	117.701,907,00	175.011,411,00	.00	224.965,509,00	
		Totale	400.000,00	300.000,00	300.000,00	400.000,00	400.000,00	600.243,504,00	117.701,907,00	175.011,411,00	.00	224.965,509,00	
		CAPITOLO 09											
		Spese per la gestione dell'auto-parco e noleggio mezzi di locomozione.											
1008			160.000,000,00	90.000,000,00	90.000,000,00	160.000,000,00	160.000,000,00	23.391,283,40	16.003,480,00	83.993,761,00	.00	74.000,279,00	
		Totale	160.000,00	90.000,00	90.000,00	160.000,00	160.000,00	23.391,283,40	16.003,480,00	83.993,761,00	.00	74.000,279,00	
		CAPITOLO 10											
		Acquisto mezzi di locomozione e accessori.											
1010			120.000,000,00	20.000,000,00	20.000,000,00	120.000,000,00	120.000,000,00	.00	.00	.00	.00	120.000,000,00	
		Totale	120.000,00	20.000,00	20.000,00	120.000,00	120.000,00	.00	.00	.00	.00	120.000,000,00	

Rendiconto Finanziario - Spese II parte - Esercizio 2001

U.O.: ARS Afsia

001
Afsia

RESIDUI ALL'INIZIO DELL'ESERCIZIO	PATATI	RINASTITA PAGARE	TOTALE	VARIAZIONE		PREVISIONI	PAGAMENTI	DIFFERENZE RISPETTO PREVISIONI		TOTALE residui passivi al (trimestre) esercizio
				IN +	IN -			IN +	IN -	
134.028.005,00	110.269.332,00	1.385.675,00	111.754.007,00	00	22.573.278,00	500.000.000,00	270.612.876,00	00	229.387.124,00	16.156.582,00
134.328.085,00	110.569.132,00	1.385.675,00	111.754.007,00	00	22.573.278,00	500.000.000,00	270.612.876,00	00	229.387.124,00	16.156.582,00
30.807.533,00	20.807.533,00	998.800,00	21.006.333,00	00	9.001.200,00	180.000.000,00	96.197.814,00	00	83.802.186,00	11.602.280,00
30.807.533,00	20.807.533,00	998.800,00	21.006.333,00	00	9.001.200,00	180.000.000,00	96.197.814,00	00	83.802.186,00	11.602.280,00
58.439.450,00	00	00	00	00	58.439.450,00	163.500.000,00	00	00	163.500.000,00	00
58.439.450,00	00	00	00	00	58.439.450,00	163.500.000,00	00	00	163.500.000,00	00

U.O.: ARS Arsia

SCHEDA	CAPITOLO	GESTIONE DI COMPETENZA										IMPREVISTO ALLE PREVISIONI	
		PREVISIONI					SOMME DEDICATE					IN +	IN -
		VARIAZIONI		IN DIMINUIZIONE	DEFINITIVE	PAGARE	DA PAGARE	TOTALE					
		IN AUMENTO	IN DIMINUIZIONE										
INIZIALI													
		10.000.000,00	15.000.000,00	.00	25.000.000,00	1.890.000,00	.00	1.890.000,00	.00	1.890.000,00	.00	21.110.000,00	
	PROGRAMMA I												
	* ORGANIZZAZIONE ISTITUZIONALE, FUNZIONAMENTO E RESTITUZIONE DELL'APPARATO AMMINISTRATIVO.												
	RUBRICA 04												
	SPESE PER L'ACQUISTO DI BENI E SERVIZI STRUMENTALI												
	CAPITOLO II												
	Spece per la fornitura di materiali al personale militare e di civili al personale addetto al centro elettronici, elettrico e telegrafici e telefonici stamperie.												
	Spece per la fornitura di materiali al personale militare e di civili al personale addetto al centro elettronici, elettrico e telegrafici e telefonici stamperie.												
	Totale	10.000.000,00	15.000.000,00	.00	25.000.000,00	1.890.000,00	.00	1.890.000,00	.00	1.890.000,00	.00	21.110.000,00	
	PROGRAMMA II												
	Spece per il servizio di lavanderia e per il servizio di mensa.												
	CAPITOLO 12												
	Impulso e base.												
	Totale	1.520.000,00	480.000,00	480.000,00	1.720.000,00	1.624.874,00	1.624.874,00	1.624.874,00	26.125,00	1.651.000,00	.00	64.510.982,00	
	PROGRAMMA III												
	Spece per il servizio di lavanderia.												
	CAPITOLO 13												
	Totale	80.000,00	20.000,00	20.000,00	80.000,00	4.634.032,00	4.634.032,00	4.634.032,00	51.000,00	55.634.032,00	.00	21.166.982,00	

Rendiconto Finanziario - Spese II parte - Esercizio 2001

U.O.: ARS Arsia

GESTIONE DEI RESUMI PASSIVI				GESTIONE IN CASSA				TOTALE ceduti passivi al bilancio esercizio		
RESUMI ALL'INIZIO DEI L'ESERCIZIO	PAGATI	RIMASTI DA PAGARE	TOTALE	VARIAZIONI		PREVISIONI	PAGAMENTI		DIFFERENZE RISPETTO PREVISIONI	
				IN +	IN -			IN +	IN -	
4.063.600,00	2.113.600,00	.00	2.113.600,00	.00	1.972.000,00	28.000,000,00	4.063.600,00	.00	21.976.400,00	.00
4.063.600,00	2.113.600,00	.00	2.113.600,00	.00	1.932.000,00	28.000,000,00	4.063.600,00	.00	21.976.400,00	.00
21.686.460,00	7.892.860,00	.00	7.892.860,00	.00	35.793.609,00	1.740.000,000,00	1.636.766,878,00	.00	101.233.192,00	26.815.000,00
21.686.460,00	7.892.860,00	.00	7.892.860,00	.00	35.793.609,00	1.740.000,000,00	1.636.766,878,00	.00	101.233.192,00	26.815.000,00
.00	.00	.00	.00	.00	.00	150.000,000,00	4.639.032,00	.00	145.360,968,00	51.000,000,00
.00	.00	.00	.00	.00	.00	150.000,000,00	4.639.032,00	.00	145.360,968,00	51.000,000,00

COSTO CENTRI	CATEGORIA	PREVISIONE DI COMPETENZA										DIFFERENZE RISPETTO ALLE PREVISIONI	
		PREVISIONI					SOMME IMPIGNATE					IN +	IN -
		INIZIALI	IN AUMENTO	IN DIMINUIZIONE	DEFINITIVE	PAGATE	DA PAGARE	TOTALE					

PROGRAMMA I

* ORGANIZZAZIONE ISTITUZIONALE, FUNZIONAMENTO E RISTRUTTURAZIONE DELL'APPARATO AMMINISTRATIVO.

BUDGETARIA

SPESA PER L'ACQUISTO DI BENI E SERVIZI STRUMENTALI.

CAPITOLO 14

Spese correnti.

90414	Spese correnti.	20,000,000.00	10,000,000.00	10,000,000.00	20,000,000.00	5,236,246.00	0.00	5,236,246.00	0.00	14,763,754.00
	Totale	20,000,000.00	10,000,000.00	10,000,000.00	20,000,000.00	5,236,246.00	0.00	5,236,246.00	0.00	14,763,754.00

CAPITOLO 15

Spese nell'incassabilità a regimi per il funzionamento delle strutture periferiche.

90415	Spese nell'incassabilità a regimi per il funzionamento delle strutture periferiche.	50,000,000.00	10,000,000.00	10,000,000.00	50,000,000.00	11,000,000.00	0.00	11,000,000.00	0.00	39,000,000.00
-------	---	---------------	---------------	---------------	---------------	---------------	------	---------------	------	---------------

CAPITOLO 16

Spese correnti per impianti e/o disponibilità dell'agenzia

90416	Spese correnti per impianti e/o disponibilità dell'agenzia	0.00	100,000,000.00	100,000,000.00	0.00	0.00	0.00	0.00	0.00	0.00
	Totale	0.00	100,000,000.00	100,000,000.00	0.00	0.00	0.00	0.00	0.00	0.00

Rendiconto Finanziario - Spese II parte - Esercizio 2001

U.O.: ARS Arsia

001
Arsia

GESTIONE DEI RESIDUI PASSIVI				GESTIONE DI CASSA				TOTALE residui passivi al termine esercizio		
RESIDUI ALL'INIZIO DELL'ESERCIZIO	PAGATI	RMASISTI DA PAGARE	TOTALE	IN +	IN -	PREVISIONI	PROGMENTI		DIFERENZE RESIDUI PREVISIONI	
								IN +	IN -	
1.220.800,00	1.220.800,00	,00	1.220.800,00	,00	,00	20.000,000,00	6.471,006,00	,00	11.522,994,00	,00
1.220.800,00	1.220.800,00	,00	1.220.800,00	,00	,00	20.000,000,00	6.471,006,00	,00	11.522,994,00	,00
64.316.800,00	960.000,00	,00	960.000,00	,00	63.376.800,00	50.000,000,00	11.960,000,00	,00	38.040,000,00	,00
64.316.800,00	960.000,00	,00	960.000,00	,00	63.376.800,00	50.000,000,00	11.960,000,00	,00	38.040,000,00	,00
,00	,00	,00	,00	,00	,00	,00	,00	,00	,00	,00
,00	,00	,00	,00	,00	,00	,00	,00	,00	,00	,00

RENDICONTO FINANZIARIO - Spese 1 parte - ESERCIZIO 2001

U.O.: ARS Arsia

Arsia

CAPITOLI DENOMINAZIONE	GESTIONE DI COMPETENZA										DIFFERENZE RISPETTO ALLE PREVISIONI		
	PREVISIONI					SUMME INTERINALI					IN+	IN-	
	INIZIALI	IN AUMENTO	VARIAZIONI	IN DIMINUIZIONE	DEFINITIVE	PAGATE	DA PAGARE	TOTALE					
PROGRAMMA 1													
* ORGANIZZAZIONE													
ISTITUZIONALE													
FUNZIONAMENTO E													
ISTRUTTORIAZIONE													
DELL'APPARATO													
AMMINISTRATIVO													
RUBRICA 04													
SPESA PER L'ACQUISTO DI BENI													
E SERVIZI STRUMENTALI													
CAPITULO 17													
<small>(art. 60/96) ricalco del complesso ex ENAULLI di Roma</small>													
10417	(ex. 60/96) ricalco del complesso ex ENAULLI di Roma	00	00	00	00	00	00	00	00	00	00	00	00
SUBCAPITULO 17													
RUBRICA 04													
Totale		00	00	00	00	00	00	00	00	00	00	00	00
Totale		1.800.000.000,00	2.165.000.000,00	2.550.000.000,00	2.415.000.000,00	3.538.505.564,00	943.051.483,00	4.481.620.047,00	0,00	0,00	0,00	2.931.379.933,00	

Rendiconto Finanziario - Spese II parte - Esercizio 2001

U.O.: ARS Aisia

601

Aisia

RESIDUI ALL'INIZIO DELL'ESERCIZIO	PACIATI	RIMASTI DA PAGARE	TOTALE	VARIAZIONI		PREVISIONI	PACAMENTI	DIFFERENZE RISPETTO PREVISIONI		TOTALE capitale passivo al termine esercizio
				IN +	IN -			IN +	IN -	
126.982.718,00	20.015.091,00	.00	20.015.091,00	.00	206.947.827,00	220.000.000,00	20.035.091,00	.00	199.964.909,00	.00
226.982.718,00	20.015.091,00	.00	20.015.091,00	.00	206.947.827,00	220.000.000,00	20.015.091,00	.00	199.964.909,00	.00
2.382.583.016,00	3.644.692.868,00	20.983.003,00	3.665.675.871,00	126.886.779,00	4.094.795.974,00	14.790.500.000,00	1.164.258.432,00	.00	7.614.241.568,00	964.077.886,00

U.O.: ARS Arsia

V.M.C.F.N.	CAPITOLO DENOMINAZIONE	GESTIONE DI COMPETENZA						DIFFERENZE RISPETTO ALLE PREVISIONI					
		PREVISIONI		SOMME IMPIEGATE		IN *	IN -	IN *	IN -				
		INIZIALI	IN AUMENTO	IN DIMINUIZIONI	DEFINITIVE					PAGATE	DA PAGARE	TOTALE	
	PRELIMINARI												
	* ORGANIZZAZIONE ISTITUZIONALE, FUNZIONAMENTO E RESTRUTTURAZIONE DELL'APPARATO AMMINISTRATIVO.												
	* RUBRICA 05 SERVIZIO FINANZIARIO, MUTUI, PRESTITI E ANTICIPAZIONI.												
	CAPITOLO 01												
	Interessi vari e debboni di finanziamento.												
10001	Interessi vari e altri usi di finanziamento.	150.000,000,00	300.000,000,00	150.000,000,00	300.000,000,00	150.000,000,00	300.000,000,00	114.556,317,00	114.556,317,00	0,00	114.556,317,00	0,00	114.556,317,00
	Totale	150.000,000,00	300.000,000,00	150.000,000,00	300.000,000,00	150.000,000,00	300.000,000,00	114.556,317,00	114.556,317,00	0,00	114.556,317,00	0,00	114.556,317,00
	CAPITOLO 02												
	Interessi e spese su mutui contrari.	0,00	935.518,050,00	935.518,050,00	0,00	0,00	0,00	0,00	0,00	0,00	0,00	0,00	0,00
90002	Totale	0,00	935.518,050,00	935.518,050,00	0,00	0,00	0,00	0,00	0,00	0,00	0,00	0,00	0,00

Rendiconto Finanziario - Spese II parte - Esercizio 2001

U.O.: ARS Arsia

RESIDUI ALL'INIZIO DELL'ESERCIZIO	GESTIONE DEI RESIDUI PASSIVI			VARIAZIONI		GESTIONE DI CASSA			TOTALE crediti passivi al termine esercizio	
	PAGATI	RIUMASTI DA PAGARE	TOTALE	IN +	IN -	PREVISIONI	PAGAMENTI	DIFFERENZA RISPECTO PREVISIONI IN +		IN -
490.416,241,00	.00	370.481,158,00	370.481,158,00	.00	119.935,081,00	500.000,000,00	.00	.00	500.000,000,00	445,037,415,00
490.416,241,00	.00	370.481,158,00	370.481,158,00	.00	119.935,083,00	500.000,008,00	.00	.00	500.000,000,00	445,037,415,00
.00	.00	.00	.00	.00	.00	.00	.00	.00	.00	.00
.00	.00	.00	.00	.00	.00	.00	.00	.00	.00	.00

U.O.: ARS Arsia

CATEGORIA	DESCRIZIONE	GESTIONE DI COMPETENZA										DIFFERENZE RISPETTO ALLE PREVISIONI		
		PREVISIONI					SOMME IMPIGNATE					IN +	IN -	
		INIZIALI	INCREMENTO	INDIVIDUAZIONE	DEBITATIVE	VARIAZIONI	PAGATE	DA PAGARE	TOTALE					
10501	PROGRAMMA 1 ORGANIZZAZIONE ISTITUZIONALE FUNZIONAMENTO E ISTRUTTORIAZIONE DELL'APPARATO AMMINISTRATIVO RUBRICA 05 SERVIZI FINANZIARI, MITTI, PRESTITI E ANTICIPAZIONI. CAPITULO 03 Qualche di ammonti, o questi conosciuti dei nuovi contratti per il complet. del prog. di inter. a sost. di copragg. mensile per la cassa. del fondo di rotazione biennale (art. 4 L.R. 31/85) e di mutui contratti per inter. a favore di 10501 Agg. (L.R. 26/90 n. 73)	00	4.823.310.260,00	4.823.310.260,00	00	00	480	480	00	00	00	00	00	00
	Totale	00	4.823.310.260,00	4.823.310.260,00	00	00	480	480	00	00	00	00	00	00

U.O.: ARS Arsial

DEFINIZIONE	CAPITOLO	GESTIONE DI COMPETENZA						DIFFERENZE RISULTO ALLE PREVISIONI	
		PROVISIONI		SUMME IMPERIMATE		TOTALE	IN +	IN -	
		IN AUMENTO	IN DIMINUZIONE	PAGATE	DA PAGARE				
PROGRAMMA I									
* ORGANIZZAZIONE									
ISTITUZIONALE									
FUNZIONAMENTO E									
RISTRUTTURAZIONE									
DELL'APPARATO									
AMMINISTRATIVO									
RINNOVAMENTO									
SERVIZI FINANZIARI, MUTUI,									
PREVIDE ANTICIPAZIONI									
CAPITOLO 06									
Quota di ammortamento dei mutui									
contratti per dimanzi a Cooperativo									
o loro Contratti per l'adeguamento d									
Impianti agricoli industriali di proprietà									
dell'Arsial gestiti dai medesimi									
(L. R. di bilancio 1989)									
		.00	1.519.884.027.00	1.519.884.027.00	.00	.00	.00	.00	.00
Totale									
		.00	1.519.884.027.00	1.519.884.027.00	.00	.00	.00	.00	.00

Rendiconto Finanziario - Spese II parte - Esercizio 2001

U.O.: ARS Arisia

001
Arisia

GESTIONE DEI RESIDUI PASSIVI						GESTIONE IN CASSA				TOTALE residui passivi al termine esercizio
RESIDUI ALL'INIZIO (DEBITI/ESERCIZIO)	PAGATI	RIMASTI DA PAGARE	TOTALE	VARIAZIONI		PROVISIONI	PAGAMENTI	LIVRENDIZIE RISPETTO PROVISIONI		
				IN +	IN -			IN +	IN -	
20.231.946,00	.00	.00	.00	.00	.00	.00	.00	.00	.00	.00
20.231.946,00	.00	.00	.00	.00	.00	.00	.00	.00	.00	.00

INCONTRO FINANZIARIO - Opere a parte - ESERCIZIO 2001

Arsia

U.O.: ARS Arsia

CODICE N.	CAPITOLO DENOMINAZIONE	GESTIONE DI COMPETENZA										DIFFERENZE RISPETTO ALL'ESERCIZIO		
		PREVISIONI					SUMME IMPEGNATE					IN +	IN -	
		INIZIALI	IN AUMENTO	VARIAZIONI	IN DIMINUIZIONE	DEFINITIVE	PAGATE	DA PAGARE	TOTALE					
	PROGRAMMA I													
	* ORGANIZZAZIONE ISTITUZIONALE, RINZIAMENTO E RISTRUTTURAZIONE DELL'APPARATO AMMINISTRATIVO* RUBRICA 05													
	SERVIZI FINANZIARI MUTUI, PRESTITI ANTICIPAZIONI. CAPITOLO 05													
	Quote interessi e spese per Finanziamento al ammi autorizzati della Regione per lo sviluppo di esempi di indige dell'Agenda, di c affari, 2 della L.R. 10 gennaio 1995, n.2.	6.750.000,00	4.627.724,163,00	5.927.724,163,00	5.450.000,000,00	5.450.000,000,00	5.433.405,668,00	5.433.405,668,00	5.433.405,668,00	5.433.405,668,00	16.894,332,00			
10309	Quote interessi e spese per Finanziamento di mutui autorizzati della regione per lo sviluppo dei comuni di fatto dell'Agenda, di casi affari, 2 della L.R. 10 gennaio 1995, n.2.	6.750.000,00	4.627.724,163,00	5.927.724,163,00	5.450.000,000,00	5.450.000,000,00	5.433.405,668,00	5.433.405,668,00	5.433.405,668,00	5.433.405,668,00	16.894,332,00			
	Totale	6.750.000,00	4.627.724,163,00	5.927.724,163,00	5.450.000,000,00	5.450.000,000,00	5.433.405,668,00	5.433.405,668,00	5.433.405,668,00	5.433.405,668,00	16.894,332,00			

Rendiconto Finanziario - Spese II parte - Esercizio 2001

U.O.: ARS Arsia

GESTIONE DEI RESIDUI PASSIVI				GESTIONE IN CASSA				TOTALE residui passivi al termine contabile
RESIDUI AL INIZIO DELL'ESERCIZIO	PAGATI	RIMASTI DA PAGARE	TOTALE	IRREVISIONI	PACQUIRINTI	DIFFERENZE RISPETTO PREVISIONI N+1	IR-	
00	000	000	000	5.450.000,0000,00	5.433.105,668,00	000	16.894.132,00	000
000	000	000	000	5.450.000,0000,00	5.433.105,668,00	000	16.894.132,00	000

ART. N.	CAPITOLI DENOMINAZIONE	GESTIONE DI COMPETENZA							DIFFERENZE RISPETTO ALLE PREVISIONI		
		PREVISIONI			SOMME IMPEGNATE				IN +	IN -	
		INIZIALI	IN AUMENTO	VARIAZIONI IN DIMINUIZIONE	DEFINITIVE	PAGATE	DA PAGARE	TOTALE			
PROGRAMMA I											
* ORGANIZZAZIONE ISTITUZIONALE, FUNZIONAMENTO E RISTRUTTURAZIONE DELL'APPARATO AMMINISTRATIVO*											
RUBRICA 03											
SERVIZI FINANZIARI, MUTUI, PRESTITI E ANTICIPAZIONI											
CAPITOLI 06											
Quota di interessi e spese per l'assolvimento di titoli autorizzati dalla Regione per il concorso alla copertura del disavanzo al 31 dicembre 1995 (L.R. 26 maggio 1996 n. 17, art. 7 Q).											
19506		.00	1.296,661.956,00	1.296,661.956,00	.00	.00	.00	.00	.00	.00	.00
Totale		.00	1.296,661.956,00	1.296,661.956,00	.00	.00	.00	.00	.00	.00	.00
CAPITOLI 07											
Quota interessi e spese per l'assolvimento di titoli autorizzati dalla Regione Lazio per la stipulazione degli acquisti (art. 2 L.R. 12/1997).											
19507		.00	750,000,000,00	750,000,000,00	.00	.00	.00	.00	.00	.00	.00
Totale		.00	750,000,000,00	750,000,000,00	.00	.00	.00	.00	.00	.00	.00
Totale		.00	1,046,661,956,00	1,046,661,956,00	.00	.00	.00	.00	.00	.00	.00

Rendiconto Finanziario - Spese II parte - Esercizio 2001

U.O.: ARS Arsia

001
Arsia

RESIDUI ALL'INIZIO DELL'ESERCIZIO	GESTIONE DEI NE SIMILI PASSIVI				GESTIONE DI CASSA				TOTALE residui passivi al termine esercizio	
	PAGATI	RIMASTI DA PAGARE	TOTALE	VARIAZIONI		PREVISIONI	PAGAMENTI	DIFFERENZE RISBITTO PREVISIONI		
				IN +	IN -			IN +		IN -
.00	.00	.00	.00	.00	.00	.00	.00	.00	.00	.00
.00	.00	.00	.00	.00	.00	.00	.00	.00	.00	.00
.00	.00	.00	.00	.00	.00	.00	.00	.00	.00	.00
.00	.00	.00	.00	.00	.00	.00	.00	.00	.00	.00

25-11-2002 14:37 LANT

Pagina 70 di 110

DESCRIZIONE	GESTIONE DI COMPETENZA									
	PREVISIONI			SOMME IMPIEGATE				RISERVE RISPETTO ALLE PREVISIONI		
BIENNIO	INIZIALI	INCREMENTO	VARIAZIONI	IN DEFINITIVA	PAGATI	DA PAGARE	TOTALE	IN	IN	IN
<p>PROGRAMMA 1</p> <p>* ORGANIZZAZIONE ISTITUZIONALE, PIANIFICAZIONE, REALIZZAZIONE DEL PARADISO AMMINISTRATIVO.</p> <p>REPERICA 05</p> <p>SERVIZI FINANZIARI, MITIVI, PRESTITE ANTICIPAZIONI.</p> <p>CAPITOLI 08</p> <p>Quota capitale della rete dei servizi comunali con l'obbligo di credito per la realizzazione e acquisto di impianti per la valorizzazione dei prodotti agricoli, forestali e per lo sviluppo zootecnico.</p>										
	00	1.413.946.786,00	1.413.946.786,00	00	00	00	00	00	00	00
Totale	00	1.413.946.786,00	1.413.946.786,00	00	00	00	00	00	00	00
	<p>CAPITOLI 08</p>									

CATEGORIA	GESTIONE DI COMPETENZA										DIFFERENZE RISPETTO ALLE PREVISIONI	
	PREVISIONI			SOMME IMPEGNATE								
	INIZIALI	INCREMENTO	VARIAZIONI	INDIRIZZAZIONE	DEFINITIVE	PAGATE	DA PAGARE	TOTALE	IN +	IN -		
18009	<p>PROGRAMMA 1</p> <p>* ORGANIZZAZIONE ISTITUZIONALE, FUNZIONAMENTO E RISERTE/OPERAZIONI DELL'APPARATO AMMINISTRATIVO, ATTIVITA' DI SERVIZI FINANZIARI, MUTUI, PRESTITI E ANTICIPAZIONE CANTIERI OS</p> <p>Quota capitale delle rate di ammortamento dei mutui con cassa di cui alla Regione Lazio per il concorso alla copertura del disavanzo al 31 dicembre 1995 (L. n. 30 maggio 1996, n. 17 - art. 14)</p>											
	.00	(.413.370.044.00	1.413.370.044.00	.00	.00	.00	.00	.00	.00	.00	.00	
	.00	1.413.370.044.00	1.413.370.044.00	.00	.00	.00	.00	.00	.00	.00	.00	
<p>Totale</p> <p>CANTIERI OS</p>												

Rendiconto Finanziario - Spese II parte - Esercizio 2001

U.O.: ARS Arsia

001
Arsia

RESERVA ALL'INIZIO DELL'ESERCIZIO	GESTIONE DEI RISCHI PASSIVI			GESTIONE DI CASSA				TOTALE residui passivi al termine esercizio
	PAGATI	RIBASTIDA PAGARE	TOTALE	PREVISIONI	PAGAMENTI	DIFFERENZE RISPETTO PREVISIONI		
				IN +	IN -	IN +	IN -	
.00	.00	.00	.00	.00	.00	.00	.00	.00
.00	.00	.00	.00	.00	.00	.00	.00	.00

MIGLIOR	CAPICOLA	GESTIONE DI COMPETENZA										
		PREVISIONI					SOMME IMPEGNATE					
		INIZIALI		IN AUMENTO		IN DIMINUIZIONE		PASSATE		DA PAGARE		TOTALE
												DIFFERENZE RISPETTO ALLE PREVISIONI
											IN +	IN -
		PROGRAMMA I										
		* ORGANIZZAZIONE ISTITUZIONALE, FUNZIONAMENTO E RISERTE/INIZIATIVE DELL'APPARATO AMMINISTRATIVO.										
		KUBRICA 85										
		SERVIZI FINANZIARI, MERITI, PRESTITI E ANTICIPAZIONI.										
		CAPICOLA 10										
		Quota capitale delle rate di ammortamento dei mutui autorizzati dalla Regione Lazio per lo svolgimento dei compiti di bilancio ARSIA, di cui all'art. 2 della L.R. 10 gennaio 1995, n.21.										
10510		9.000.000,00	0,00	7.922.243,837,00	7.122.243,837,00	9.000.000,00	0,00	9.037.945,140,00	9.037.945,140,00	0,00	162.154,890,00	
		9.000.000,00	0,00	7.922.243,837,00	7.122.243,837,00	9.000.000,00	0,00	9.037.945,140,00	9.037.945,140,00	0,00	162.154,890,00	
		Totale CAPICOLA 10										
		CAPICOLA 11										
		Quota capitale di rata del mutuo autorizzato dalla Regione Lazio per la sistemazione degli acquedotti (L.R. 22 maggio '97 art. 20 n.12).										
10511		0,00	250.000,000,00	250.000,000,00	0,00	0,00	0,00	0,00	0,00	0,00	0,00	0,00
		0,00	250.000,000,00	250.000,000,00	0,00	0,00	0,00	0,00	0,00	0,00	0,00	0,00
		Totale CAPICOLA 11										

Rendiconto Finanziario - Spese II parte - Esercizio 2001

U.O.: ARS Arsia

001
Arsia

RESIDUI ALL'INIZIO DELL'ESERCIZIO	PAGATI	RIMASTITA PAGARE	TOTALE	VARIAZIONI		PROVISIONI	PAGAMENTI	LIBRENGENZE RISPETTO PREVISIONI		TOTALE residui passivi al termine esercizio
				IN +	IN -			IN +	IN -	
6.000.000,00	.00	.00	.00	.00	.00	9.800.000,000,00	9.637.945,110,00	.00	162,054,890,00	.00
.00	.00	.00	.00	.00	.00	.00	.00	.00	.00	.00
.00	.00	.00	.00	.00	.00	.00	.00	.00	.00	.00

CODICE N.	CAPITOLI DENOMINAZIONE	GESTIONE DI COMPETENZA										DIFFERENZE RISPETTO ALLE PREVISIONI
		PREVISIONI				SCHEMI DEDICATE		TOTALI		IN		
		INIZIALI	INCREMENTO	VARIAZIONI IN DIMINUIZIONE	DEFINITIVE	PAIATE	DA PAGARE	TOTALI	IN	IN		
PROGRAMMA 1												
* ORGANIZZAZIONE ISTRUZIONALE, FUNZIONAMENTI E STRUTTURE DEL LAPPARATO AMMINISTRATIVO.												
RUBRICA 05												
SERVIZI FINANZIARI, MUTUI, PRESTITI E ANTICIPAZIONI.												
CAPITULO 12												
Fondo di riserva per spese obbligate.												
10511	Fondo di riserva per spese obbligate.	1.375.489.214,00	580.478.492,00	580.478.492,00	1.375.489.214,00	250.647.270,00	0,00	250.647.270,00	0,00	250.647.270,00	0,00	1.124.841.944,00
Totale		1.375.489.214,00	580.478.492,00	580.478.492,00	1.375.489.214,00	250.647.270,00	0,00	250.647.270,00	0,00	250.647.270,00	0,00	1.124.841.944,00
CAPITULO 13												
Fondo di riserva per spese impreviste.												
10512	Fondo di riserva per spese impreviste.	200.000.000,00	400.000.000,00	400.000.000,00	200.000.000,00	59.936.198,00	0,00	59.936.198,00	0,00	59.936.198,00	0,00	140.000.000,00
Totale		200.000.000,00	400.000.000,00	400.000.000,00	200.000.000,00	59.936.198,00	0,00	59.936.198,00	0,00	59.936.198,00	0,00	140.000.000,00
CAPITULO 14												
Residui passivi perenni agli effetti amministrativi relativi a spese correnti reclamate dai creditori.												
10513	Residui passivi perenni agli effetti amministrativi relativi a spese correnti reclamate dai creditori.	100.000.000,00	100.000.000,00	100.000.000,00	100.000.000,00	36.400.000,00	0,00	36.400.000,00	0,00	36.400.000,00	0,00	63.400.000,00
Totale		100.000.000,00	100.000.000,00	100.000.000,00	100.000.000,00	36.400.000,00	0,00	36.400.000,00	0,00	36.400.000,00	0,00	63.400.000,00

Rendiconto Finanziario - Spese II parte - Esercizio 2001

U.O.: ARS Arsia

001
Arietal

GESTIONE DEI RESIDUI PASSIVI				GESTIONE DI CASSA				TOTALE residui passivi al termino esercizio		
RESIDUI ALL'INIZIO DELL'ESERCIZIO	PAGATI	RIMASTI DA PAGARE	TOTALE	VARIAZIONI		PREVISIONI	PAGAMENTI			
				IN +	IN -				IN +	IN -
.00	.00	.00	.00	.00	.00	1,335,489,214.00	250,647,270.00	.00	1,124,841,944.00	.00
.00	.00	.00	.00	.00	.00	1,335,489,214.00	250,647,270.00	.00	1,124,841,944.00	.00
.00	.00	.00	.00	.00	.00	200,000,000.00	59,315,198.00	.00	140,684,802.00	.00
.00	.00	.00	.00	.00	.00	200,000,000.00	59,315,198.00	.00	140,684,802.00	.00
.00	.00	.00	.00	.00	.00	100,000,000.00	18,600,000.00	.00	81,400,000.00	.00
.00	.00	.00	.00	.00	.00	100,000,000.00	18,600,000.00	.00	81,400,000.00	.00

CAPITOLI	GESTIONE DI COMPETENZA						DIFFERENZE RISPETTO AELLE PREVISIONI	
	PREVISIONI			SCHEMI IMPEGNATI			IN >	IN <
	INIZIALI	IN AUMENTO	IN DIMINUIZIONE	PARTE	DA PAGARE	TOTALE		

PROGRAMMA I

* ORGANIZZAZIONE ISTITUZIONALE, CONSOLIDAMENTO E GESTIONE DELLE ATTIVITÀ AMMINISTRATIVE.

RUBRICA 05
SERVIZI FINANZIARI, MUTUI, PRESTITI E ANTICIPAZIONI.
CAPITULO 15

Residui passivi perenti agli effetti amministrativi relativi a spese di capitale richieste dai creditori.

40515	Residui passivi perenti agli effetti amministrativi relativi a spese di capitale richieste dai creditori.	500.000,000,00	500.000,000,00	500.000,000,00	500.000,000,00	0,00	0,00	0,00	500.000,000,00
Totale	CAPITULO 15	500.000,000,00	500.000,000,00	500.000,000,00	500.000,000,00	0,00	0,00	0,00	500.000,000,00

Rubrica di partecipazione benefici.

40516	Rimborso di anticipazioni benefici.	30.000,000,000,00	30.000,000,000,00	30.000,000,000,00	30.000,000,000,00	0,00	18.323,131,407,00	18.323,131,407,00	0,00	11.676,868,593,00
Totale	CAPITULO 16	30.000,000,000,00	30.000,000,000,00	30.000,000,000,00	30.000,000,000,00	0,00	18.323,131,407,00	18.323,131,407,00	0,00	11.676,868,593,00

Contributi di anticipazioni.

40517	Contributi di anticipazioni.	1.000,000,000,00	3.300,000,000,00	3.300,000,000,00	217,417,000,00	491,172,507,00	50.805,216,00	511,990,719,00	0,00	171,436,281,00
Totale	CAPITULO 17	1.000,000,000,00	3.300,000,000,00	3.300,000,000,00	217,417,000,00	491,172,507,00	50.805,216,00	511,990,719,00	0,00	171,436,281,00

RENDICONTO FINANZIARIO - Spese II parte - ESERCIZIO 2001

U.O.: ARS Aisia

ARS
Aisia

GESTIONE DEI RESIDUI PASSIVI						GESTIONE DI CASSA				TOTALE residui passivi al 31/12/2001
RESIDUI ALL'INIZIO DELL'ESERCIZIO	PACCHI	RIMASTI DA PAGARE	TOTALE	VARIAZIONI		PREVISIONI	PAGAMENTI	DIFFERENZE RISPECTO PREVISIONI		
				IN +	IN -			IN +	IN -	
00	00	00	00	00	00	500.000.000,00	00	00	500.000.000,00	00
00	00	00	00	00	00	500.000.000,00	00	00	500.000.000,00	00
00	00	00	00	00	00	30.000.000.000,00	00	00	30.000.000.000,00	00
00	00	00	00	00	00	30.000.000.000,00	00	00	30.000.000.000,00	00
892.832.629,00	147.833.117,00	72.791.410,00	239.624.157,00	572.650,00	672.781.122,00	1.717.417.000,00	641.005.626,00	00	1.076.411.300,00	123.396.216,00
892.832.629,00	147.833.117,00	72.791.410,00	239.624.157,00	572.650,00	672.781.122,00	1.717.417.000,00	641.005.626,00	00	1.076.411.300,00	123.396.216,00

93

Rendiconto Finanziario - Spese I parte - Esercizio 2001

U.O.: ARS Aisia

001

Aisia

CODICE N.	CAPITOLO	DENOMINAZIONE	GESTIONE DI COMPETENZA						DIFFERENZE RISPETTO ALLE PREVISIONI	
			PREVISIONI			SUMME IMPEGNATE			IN +	IN -
			INIZIALI	IN AUMENTO	VARIAZIONI	IN DIMINUIZIONE	DEBITIVE	PAGATE		

PROGRAMMA 1

* ORGANIZZAZIONE ISTITUZIONALE, FUNZIONAMENTO E RISTRUTTURAZIONE DELL'APPARATO AMMINISTRATIVO*.

RUBRICA 05

SERVIZI FINANZIARI, MUTUI, PRESTITI E ANTICIPAZIONI.

CAPITOLO 18

Anticipazione fondi a spesa legitt.

10518	Anticipazione fondi a spesa legitt.	.00	200,000,000.00			200,000,000.00	.00	.00	.00	.00	.00	.00
	Totale	.00	200,000,000.00			200,000,000.00	.00	.00	.00	.00	.00	.00

CAPITOLO 19

Autoliquidazioni peritale di avvocati, coadiutori fiscali, sociale e spesa funzionamento Collegi Arbitrali (per le sole gestioni dei residuali)

10519	Autoliquidazioni peritale di avvocati, coadiutori fiscali, sociale e spesa funzionamento Collegi Arbitrali (per le sole gestioni dei residuali)	.00	150,000,000.00			150,000,000.00	.00	.00	.00	.00	.00	.00
	Totale	.00	150,000,000.00			150,000,000.00	.00	.00	.00	.00	.00	.00

CAPITOLO 20

Fondo di riserva di cassa.

10520	Fondo di riserva di cassa.	.00	.00			.00	.00	.00	.00	.00	.00	.00
	Totale	.00	.00			.00	.00	.00	.00	.00	.00	.00

RECUENCONTRO FINANZIARIO - Spese in parte - ESERCIZIO 2001

U.O.: ARS Aisia

Arsia

GESTIONE DEI RESIDUI PASSIVI				GESTIONE DI CASSA				TOTALI residui passivi al termine esercizio
RESIDUI ALL'INIZIO DELL'ESERCIZIO	PAGATI	RIANZIATI DA PAGARE	TOTALE	PREVISIONI	PAGAMENTI	DIFFERENZE RISPETTO PREVISIONI	TOTALI	
			VARIAZIONI					
			IN +	IN -	IN +	IN -	IN +	IN -

.00	.00	.00	.00	.00	.00	.00	.00	.00	.00
.00	.00	.00	.00	.00	.00	.00	.00	.00	.00

12.240.000,00	9.564.800,00	.00	9.564.800,00	.00	2.675.200,00	12.240.000,00	9.564.800,00	.00	2.675.200,00	.00
---------------	--------------	-----	--------------	-----	--------------	---------------	--------------	-----	--------------	-----

.00	.00	.00	.00	.00	.00	.00	.00	.00	.00	.00
.00	.00	.00	.00	.00	.00	.00	.00	.00	.00	.00

94

Rendiconto Finanziario - Spese I parte - Esercizio 2001

U.O.: ARS Arsia

001

ARBIT

CODICE N.	CAPITOLO DENOMINAZIONE	GESTIONE IN COMPETENZA						DIFFERENZE RISPETTO ALLE PREVISIONI		
		PREVISIONI			SOMME IMPEGNATE			IN +	IN -	
		INIZIALI	IN AUMENTO	IN DIMINUIZIONE	DEFINITIVE	PAGATE	DA PAGARE			TOTALI
PROGRAMMA I										
* ORGANIZZAZIONE ISTRUZIONALE FUNZIONAMENTO E RISTRUTTURAZIONE DELL'APPARATO AMMINISTRATIVO -										
AUBRICA 05										
SERVIZI FINANZIARI, MUTUI, PRESTITI E ANTICIPAZIONE										
CAPITOLO 21										
Rettifiche di somme indebitamento iscritte.										
10231	Rettificare di somme indebitamento iscritte.		.00	.00	.00	.00	.00	.00	.00	.00
Totale			.00	.00	.00	.00	.00	.00	.00	.00
CAPITOLO 23										
Accantonamento per distribuzione a titolo peritale della quota di ammortamento (fondo del merito) autorizzati dalla Regione e allipoliti la servizi necessari a quelli di assegnazione.										
10233	Accantonamento per distribuzione a titolo peritale della quota di ammortamento (fondo del merito) autorizzati dalla Regione e allipoliti la servizi necessari a quelli di assegnazione.		.00	18,000,000,000.00	18,000,000,000.00	.00	.00	.00	.00	.00
Totale			.00	18,000,000,000.00	18,000,000,000.00	.00	.00	.00	.00	.00

RENDICONTO FINANZIARIO - Spese II parte - ESERCIZIO 2001

U.O.: ARS Arsia

Arsia

GESTIONE DEI RESIDUI PASSIVI						GESTIONE DI CASSA				TOTALE residui passivi (emblemic stretch)
RESIDUI ALL'INIZIO DELL'ESERCIZIO	PAGATI	RIMASTI DA PAGARE	TOTALE	VARIAZIONI		IMPREVISIONI	PAGAMENTI	DIFFERENZE ASPETTO PREVISIONI		
				IN +	IN -			IN +	IN -	
.00	.00	.00	.00	.00	.00	.00	.00	.00	.00	.00
.00	.00	.00	.00	.00	.00	.00	.00	.00	.00	.00
.00	.00	.00	.00	.00	.00	.00	.00	.00	.00	.00
.00	.00	.00	.00	.00	.00	.00	.00	.00	.00	.00
.00	.00	.00	.00	.00	.00	.00	.00	.00	.00	.00
.00	.00	.00	.00	.00	.00	.00	.00	.00	.00	.00
.00	.00	.00	.00	.00	.00	.00	.00	.00	.00	.00
.00	.00	.00	.00	.00	.00	.00	.00	.00	.00	.00

95

Rendiconto Finanziario - Spese I parte - Esercizio 2001

U.O.: ARS Arslia

001

Arsial

CODICE N.	CAPITOLO DENOMINAZIONE	GESTIONE DI COMPETENZA										DIFFERENZE RISPETTO ALLE PREVISIONI		
		PREVISIONI					SOMME IMPEGGATE					IN +	IN -	
		INIZIALI	IN AUMENTO	VARIAZIONI	IN DIMINUIZIONE	DEFINITIVE	PAGATE	DA PAGARE	TOTALE					
		.00	3.500.000,000.00	3.500.000,000.00	.00	.00	.00	.00	.00	.00	.00	.00	.00	.00
		.00	3.500.000,000.00	3.500.000,000.00	.00	.00	.00	.00	.00	.00	.00	.00	.00	.00
		49.075,489,214,00	82.053,157,715,00	82.683,740,715,00	48.442,506,214,00	15.911,406,749,00	16,480,496,140,00	34,399,902,859,00			.00	14,043,003,325,00		
		<p>PROGRAMMA 1</p> <p>* ORGANIZZAZIONE ISTITUZIONALE, FUNZIONAMENTO E RISTRUTTURAZIONE DELL'APPARATO AMMINISTRATIVO.</p> <p>RUBRICA 95</p> <p>SERVIZI FINANZIARI, MUTUI, PRESTITI E ANTICIPAZIONI.</p> <p>CAPITOLO 36</p> <p>Fondo per le coperture di perdite derivanti dalla dichiarazione di "irregolarità" di crediti a seguito della revisione straordinaria del bilancio.</p>												
80539		<p>Fondo per le coperture di perdite derivanti dalla dichiarazione di "irregolarità" di crediti a seguito dell'revisione straordinaria del bilancio.</p>												
		<p>Totale CAPITOLO 36 .00 3.500.000,000.00 3.500.000,000.00 .00 .00 .00 .00 .00 .00 .00 .00 .00 .00 .00</p>												
		<p>Totale RUBRICA 05 49.075,489,214,00 82.053,157,715,00 82.683,740,715,00 48.442,506,214,00 15.911,406,749,00 16,480,496,140,00 34,399,902,859,00 .00 14,043,003,325,00</p>												

Rendiconto finanziario - Spese II parte - Esercizio 2001

U.O.: ARS Arsia

Arsia

GESTIONE DEI RESIDUI PASSIVI				GESTIONE DI CASSA				TOTALE risultato passivo al termine esercizio				
RESIDUI ALL'INIZIO DELL'ESERCIZIO	PAGATI	RIASSETTA PAGARE	TOTALE	VARIAZIONI IN +	IN -	PREVISIONI	PAGAMENTI		DIFFERENZE RISPETTO PREVISIONI IN +	IN -		
.00	.00	.00	.00	.00	.00	.00	.00	.00	.00	.00	.00	.00
1.421.724.816,00	157.197.917,00	441.322.198,00	600.670.115,00	572.651,00	021.623.151,00	49.654.156,24,00	16.008.804,66,00	.00	33.858.341,54,00	18.071.768,32,00	.00	.00

96

Rendiconto Finanziario - Spese I parte - Esercizio 2001

U.O.: ARS Arsia

001

Arsial

CODICE N.	CAPITOLO DENOMINAZIONE	GESTIONE DI COMPETENZA										DIFFERENZE RISPETTO ALLE PREVISIONI				
		PREVISIONI					SOMME IMPROGNATE					IN +	IN -			
		INIZIALI	IN AUMENTO	VARIAZIONI	IN DIMINUIZIONE	DEFINITIVE	PAGATE	DA PAGARE	TOTALI R							
10000		1,000,000,000.00	1,000,000,000.00	1,000,000,000.00	1,000,000,000.00	1,000,000,000.00	1,000,000,000.00	1,000,000,000.00	1,000,000,000.00	1,000,000,000.00	131,667,000.00	.00	131,667,000.00	.00	848,333,000.00	
	Totale	1,000,000,000.00	1,000,000,000.00	1,000,000,000.00	1,000,000,000.00	1,000,000,000.00	1,000,000,000.00	1,000,000,000.00	1,000,000,000.00	1,000,000,000.00	131,667,000.00	.00	131,667,000.00	.00	848,333,000.00	
	PROGRAMMA I															
	* ORGANIZZAZIONE ISTITUZIONALE, FUNZIONAMENTO E RISTRUTTURAZIONE DELL'APPARATO AMMINISTRATIVO*, RUBRICA 06															
	PARTITA DI ONRI.															
	CAPITOLO 00															
	Anticipazioni servizi erogato															
		1,000,000,000.00	1,000,000,000.00	1,000,000,000.00	1,000,000,000.00	1,000,000,000.00	1,000,000,000.00	1,000,000,000.00	1,000,000,000.00	1,000,000,000.00	131,667,000.00	.00	131,667,000.00	.00	848,333,000.00	
	CAPITOLO 01															
	Restituzione di depositi occasionali di terzi															
		50,000,000.00	50,000,000.00	50,000,000.00	50,000,000.00	50,000,000.00	50,000,000.00	50,000,000.00	50,000,000.00	50,000,000.00	9,828,710.00	.00	9,828,710.00	.00	33,511,236.00	
	Totale	50,000,000.00	50,000,000.00	50,000,000.00	50,000,000.00	50,000,000.00	50,000,000.00	50,000,000.00	50,000,000.00	50,000,000.00	9,828,710.00	.00	9,828,710.00	.00	33,511,236.00	
	CAPITOLO 02															
	Verimento di depositi occasionali dell'Agenzia															
		20,000,000.00	10,000,000.00	10,000,000.00	10,000,000.00	10,000,000.00	10,000,000.00	10,000,000.00	10,000,000.00	10,000,000.00	.00	.00	.00	.00	20,000,000.00	
	Totale	20,000,000.00	10,000,000.00	10,000,000.00	10,000,000.00	10,000,000.00	10,000,000.00	10,000,000.00	10,000,000.00	10,000,000.00	.00	.00	.00	.00	20,000,000.00	

Rendiconto finanziario - Spese II parte - Esercizio 2001

U.O.: ARS Arsia

Art. 1

RESIDUI ALL'INIZIO DELL'ESERCIZIO	PAIATI	RIBASSTITA PAGARE	TOTALE	VARIAZIONI		GESTIONE DI CASSA			TOTALE milioni pagati al terzo esercizio	
				IN+	IN-	PREVISIONI	PAGAMENTI	DIFFERENZE RISPETTO PREVISIONI		
								IN+		IN-
00	00	00	00	00	00	1.000.000,00	181.667,000,00	00	668.333,000,00	00
00	00	00	00	00	00	1.000.000,000,00	181.667,000,00	00	668.333,000,00	00
148.268.488,00	6.513.129,00	140.264.509,00	148.777.638,00	00	1.488.850,00	240.000,000,00	16.241.839,00	00	223.658,161,00	196.924,573,00
00	00	00	00	00	00	20.000,000,00	00	00	20.000,000,00	00
00	00	00	00	00	00	20.000,000,00	00	00	20.000,000,00	00

79

Rendiconto Finanziario - Spese I parte - Esercizio 2001

U.O.: ARS Arsia

001

Arsia

CODICE IN.	CAPITOLO DESCRIZIONE	GESTIONE DI COMPETENZA										DIFFERENZE RISPETTO ALLE PREVISIONI	
		PREVISIONI					SOMME IMPIEGATE					IN +	IN -
		INIZIALI	IN AUMENTO	VARIAZIONI	IN DIMINUIZIONE	DEFINITIVO	PAGATE	DA PAGARE	TOTALE				
												.00	.00
10601	PROGRAMMA 1 * ORGANIZZAZIONE ISTITUZIONALE, FUNZIONAMENTO E RESTRUTTURAZIONE DELL'APPARATO AMMINISTRATIVO*, RUBRICA 06 PARTITE DI GIRO. CAPITOLO 01 Riscossione a torni di somme decise per loro conto.	200,000,000.00	.00	.00	.00	200,000,000.00	117,704,707.00	10,473,105.00	128,177,812.00	.00	71,822,188.00		
	Totale	200,000,000.00	.00	.00	.00	200,000,000.00	117,704,707.00	10,473,105.00	128,177,812.00	.00	71,822,188.00		
10605	Spese varie in attesa di definitiva liquidazione.	.00	1,500,000,000.00	1,500,000,000.00	.00	.00	.00	.00	.00	.00	.00	.00	
	Totale	.00	1,500,000,000.00	1,500,000,000.00	.00	.00	.00	.00	.00	.00	.00	.00	
10606	Veramento IRAP in competenza erogata	1,500,000,000.00	1,500,000,000.00	1,500,000,000.00	1,500,000,000.00	1,500,000,000.00	1,220,715,427.00	161,506,106.00	1,382,221,533.00	.00	117,778,467.00		
	Totale	1,500,000,000.00	1,500,000,000.00	1,500,000,000.00	1,500,000,000.00	1,500,000,000.00	1,220,715,427.00	161,506,106.00	1,382,221,533.00	.00	117,778,467.00		

RENDICONTO FINANZIARIO - Spese in parte - ESERCIZIO 2001

U.O.: ARS Arsia

Arsia

GESTIONE DEI RESIDUI PASSIVI						GESTIONE DI CASSA					
RESIDUI ALL'INIZIO DELL'ESERCIZIO	PAGATI	RIMASTITA PAGARE	TOTALE	VALORIZZAZIONI		PREVISIONI	PAGAMENTI	DIFFERENZE RISPETTO PREVISIONI		TOTALE redditi passivi e rimborsi eccedenti	
				IN +	IN -			IN +	IN -		
391.099.760,00	13.643.871,00	102.024.370,00	118.470.447,00	0,00	273.629.313,00	500.000.000,00	113.350.284,00	0,00	446.649.716,00	113.207.673,00	
391.099.760,00	13.643.871,00	102.024.370,00	218.470.447,00	0,00	372.629.313,00	500.000.000,00	113.350.284,00	0,00	446.649.716,00	113.207.673,00	
17.062.463,00	0,00	7.462.463,00	7.462.463,00	0,00	9.600.000,00	10.000.000,00	0,00	0,00	10.000.000,00	7.462.463,00	
17.062.463,00	0,00	7.462.463,00	7.462.463,00	0,00	9.600.000,00	10.000.000,00	0,00	0,00	10.000.000,00	7.462.463,00	
0,00	0,00	0,00	0,00	0,00	0,00	1.500.000.000,00	1.226.715.427,00	0,00	279.284.573,00	161.506.106,00	
0,00	0,00	0,00	0,00	0,00	0,00	1.500.000.000,00	1.226.715.427,00	0,00	279.284.573,00	161.506.106,00	

86

Rendiconto Finanziario - Spese I parte - Esercizio 2001

U.O.: ARS Arsia

001

Arsia

CODICE N.	CAPITOLO DENOMINAZIONE	GESTIONE DI COMPLESSA										DIFFERENZE RISPETTO ALLE PREVISIONI	
		PREVISIONI					SOMME IMPEGNATE					IN *	IN -
		INIZIALI	IN AUMENTO	IN DIMINUIZIONE	DEFINITIVE	PAGATE	DA PAGARE	TOTALE					

PROGRAMMA 1

* ORGANIZZAZIONE
ISTITUZIONALE,
FUNZIONAMENTO E
ISTRUTTURAZIONE
DELL'APPARATO
AMMINISTRATIVO.

RUBRICA 06

PARTITE DI ORD.

CAPITOLO 11

Verifiche contabili previdenziali
mantenzioni e sussidi.

10611	Verifiche contabili previdenziali mantenzioni e sussidi.	2.700.000,000.00	.00	.00	2.700.000,000.00	1.334.339,483.00	45.116,000.00	1.479.455,483.00	.00	1.330,344,516.00
Totale	CAPITOLO 11	2.700.000,000.00	.00	.00	2.700.000,000.00	1.334.339,483.00	45.116,000.00	1.379.455,483.00	.00	1.330,344,516.00
	CAPITOLO 12									

Verifiche conti fiscali.

10612	Verifiche conti fiscali.	3.500.000,000.00	850.000,000.00	.00	4.350.000,000.00	3.493.311,912.00	462.123,800.00	3.955,439,712.00	.00	394,560,000.00
Totale	CAPITOLO 12	3.500.000,000.00	850.000,000.00	.00	4.350.000,000.00	3.493.311,912.00	462.123,800.00	3.955,439,712.00	.00	394,560,000.00
	CAPITOLO 13									

Verifiche relative diverse nelle
competenze corrisposte al personale

10613	Verifiche relative diverse nelle competenze corrisposte al personale	150.000,000.00	25.000,000.00	.00	175.000,000.00	137,613,513.00	16,741,875.00	154,355,388.00	.00	20,444,612.00
Totale	CAPITOLO 13	150.000,000.00	25.000,000.00	.00	175.000,000.00	137,613,513.00	16,741,875.00	154,355,388.00	.00	20,444,612.00

RENDICONTO FINANZIARIO - Spese in parte - ESERCIZIO 2001

U.O.: ARS Arsia

Arslal

GESTIONE DEI RISORSE PASSIVE						GESTIONE DI CASSA				TOTALE redditi passivi al termine esercizio
RESIDUI ALL'INIZIO DELL'ESERCIZIO	PACATI	RIMASTRUA PAGARE	TOTALE	VARIAZIONI		PREVISIONI	PAGAMENTI	DIFFERENZE RISPETTO PREVISIONI		
				IN +	IN -			IN +	IN -	
631.530.607,00	147.230.111,00	484.143.665,00	631.375.776,00	00	20.154.231,00	2.100.000.000,00	1.481.569.594,00	00	1.618.430.006,00	539.261.666,00
631.530.607,00	147.230.111,00	484.143.665,00	631.375.776,00	00	20.154.231,00	2.100.000.000,00	1.481.569.594,00	00	1.618.430.006,00	539.261.666,00
531.682.133,00	522.190.684,00	4,00	522.190.688,00	00	9.491.443,00	4.900.000.000,00	4.015.501.996,00	00	884.498.004,00	462.127.604,00
531.682.133,00	522.190.684,00	4,00	522.190.688,00	00	9.491.443,00	4.900.000.000,00	4.015.501.996,00	00	884.498.004,00	462.127.604,00
115.375.703,00	49.231.291,00	64.976.881,00	114.196.172,00	00	1.177.531,00	245.000.000,00	187.034.806,00	00	37.965.195,00	81.718.756,00
115.375.703,00	49.231.291,00	64.976.881,00	114.196.172,00	00	1.177.531,00	245.000.000,00	187.034.806,00	00	37.965.195,00	81.718.756,00

69

Rendiconto Finanziario - Spese I parte - Esercizio 2001

U.O.: ARS Arsia

001

Arsia

CODICE N.	CAPITOLO DENOMINAZIONE	GESTIONE DI COMPETENZA										DIFFERENZE RISMETTO ALLE PREVISIONI	
		PREVISIONI					SOMME IMPEGNATE					TN +	IN -
		IN AUMENTO	IN DIMINUIZIONE	PRIMITIVE	PAGATE	DA PAGARE	TOTALE						
PROGRAMMA I													
* ORGANIZZAZIONE ISTITUZIONALE, FUNZIONAMENTO E RISTRUTTURAZIONE DELL'APPARATO AMMINISTRATIVO*.													
MATRICA 06													
PARTITE DI CIRCO.													
CAPITOLO 14													
Versamento fondo di previdenza a d previdenza al personale.													
10634		800,000,000.00	.00	.00	800,000,000.00	189,153,469.00	5,216,932.00	194,370,401.00	.00	605,629,599.00			
	Totale	800,000,000.00	.00	.00	800,000,000.00	189,153,469.00	5,216,932.00	194,370,401.00	.00	605,629,599.00			
CAPITOLO 13													
L'applicazione fondo di previdenza al personale.													
10619		500,000,000.00	.00	.00	500,000,000.00	.00	110,771,358.00	110,771,358.00	.00	389,228,642.00			
	Totale	500,000,000.00	.00	.00	500,000,000.00	.00	110,771,358.00	110,771,358.00	.00	389,228,642.00			
CAPITOLO 16													
Versamento contributi previdenziali ex art. 2, n. 28 legge 335/1995.													
10616		100,000,000.00	.00	.00	100,000,000.00	20,118,896.00	2,355,919.00	22,474,815.00	.00	77,525,185.00			
	Totale	100,000,000.00	.00	.00	100,000,000.00	20,118,896.00	2,355,919.00	22,474,815.00	.00	77,525,185.00			

RENDICONTO FINANZIARIO - Spese in parte - ESERCIZIO 2001

U.O.: ARS Arsia

Arsia

GESTIONE DEI RESIDUI PASSIVI				GESTIONE DI CASSA				TOTALE redditi passivi al bilancio esercizio		
MISURE AL INIZIO DELL'ESERCIZIO	PAGATI	RIASSISI DA PAGARE	TOTALE	PREVISIONI	PAGAMENTI	DIFFERENZE RISPETTO PREVISIONI	TOTALE			
				IN +	IN -	IN +	IN -			
31.988.388,00	0,00	29.381.515,00	29.381.515,00	0,00	2.394.873,00	830.000,00	189.413.469,00	0,00	640.846.531,00	34.610.447,00
31.988.388,00	0,00	29.381.515,00	29.381.515,00	0,00	2.394.873,00	830.000,00	189.413.469,00	0,00	640.846.531,00	34.610.447,00
303.971.622,00	298.703.701,00	205.787.921,00	503.971.622,00	0,00	0,00	1.100.000,00	298.703.701,00	0,00	801.296.589,00	316.039.276,00
503.971.622,00	298.703.701,00	205.787.921,00	503.971.622,00	0,00	0,00	1.100.000,00	298.703.701,00	0,00	801.296.589,00	316.039.276,00
7.682.241,00	5.472.661,00	2.209.577,00	7.682.241,00	0,00	3,00	110.000,00	23.551.537,00	0,00	84.448.441,00	4.605.496,00
7.682.241,00	5.472.661,00	2.209.577,00	7.682.241,00	0,00	3,00	110.000,00	23.551.537,00	0,00	84.448.441,00	4.605.496,00

100

Rendiconto Finanziario - Spese I parte - Esercizio 2001

U.O.: ARS Arsia

001

Arsial

CODICE N.	CAPITOLO DENOMINAZIONE	CIRCONFERENZE DI COMPETENZA										DIFFERENZE RISERITO ALLE PREVISIONI	
		PREVISIONI					SOMME IMPORTATE					IN +	IN -
		INIZIALI	IN AUMENTO	IN DIMINUIZIONE	DEFINITIVE	PAGATE	DA PAGARE	TOTALE					
		500,000,000.00	.00	.00	500,000,000.00	8,740,000.00	126,337,144.00	135,287,144.00	.00	364,712,856.00			
		500,000,000.00	.00	.00	500,000,000.00	8,740,000.00	126,337,144.00	135,287,144.00	.00	364,712,856.00			
		11,020,000,000.00	4,935,000,000.00	4,010,000,000.00	11,945,000,000.00	6,683,402,517.00	997,504,504.00	7,680,908,821.00	.00	4,364,091,179.00			
		102,234,480,214.00	103,997,157,715.00	104,793,686,252.00	99,437,979,477.00	45,921,776,737.00	23,698,354,936.00	69,520,133,673.00	.00	29,917,845,004.00			

PROGRAMMA I

- * ORGANIZZAZIONE ISTITUZIONALE.
- FUNZIONAMENTO E MANUTENZIONE DELL'APPARATO AMMINISTRATIVO.

RUBRICA 06

PARTITE DI CIRCOLO

CAPITOLO 17

Allovarato contabile di movimenti finanziari tra le sedi centrali e gli uffici periferici della Arsia.

80617 Bilancio contabile di movimenti finanziari tra le sedi centrali e gli uffici periferici della Arsia.

Totale	CAPITOLO 17	Totale	RUBRICA 06	Totale	PROGRAMMA I
500,000,000.00	500,000,000.00	11,020,000,000.00	102,234,480,214.00	103,997,157,715.00	104,793,686,252.00
.00	.00	4,935,000,000.00	103,997,157,715.00	104,793,686,252.00	99,437,979,477.00
8,740,000.00	8,740,000.00	4,010,000,000.00	104,793,686,252.00	45,921,776,737.00	23,698,354,936.00
126,337,144.00	126,337,144.00	11,945,000,000.00	102,234,480,214.00	99,437,979,477.00	69,520,133,673.00
135,287,144.00	135,287,144.00	7,680,908,821.00	103,997,157,715.00	104,793,686,252.00	99,437,979,477.00
.00	.00	4,364,091,179.00	104,793,686,252.00	45,921,776,737.00	23,698,354,936.00
364,712,856.00	364,712,856.00	29,917,845,004.00	104,793,686,252.00	45,921,776,737.00	23,698,354,936.00

Rendiconto finanziario - Spese II parte - Esercizio 2001

U.O.: ARS Arzia

101
Arzia

RESULTI ALL'INIZIO DELL'ESERCIZIO	PAGATI	RINASLIDA PACTARE	TOTALE	VARIAZIONI		PREVISIONI	PAGAMENTI	DIFFERENZE RISPETTO PREVISIONI		TOTALE residui passivi al termine esercizio
				IN +	IN -			IN +	IN -	
83.103.541,00	83.101.741,00	.00	83.101.741,00	.00	1.800,00	500.000,000,00	91.851.741,00	.00	408.148.259,00	126.537.144,00
2.484.762.846,00	1.128.038.195,00	1.036.583,00	2.164.624.000,00	.00	14.135.800,00	7.281.441.712,00	.00	6.373.318.288,00	2.074.091.408,00	
26.447.914.520,00	6.156.297.947,00	1.044.626.462,00	10.010.924.495,00	122.459.429,00	16.346.470.544,00	122.041.770.372,00	54.008.076.806,00	.00	98.085.694.097,00	25.542.981.198,00

101

Rendiconto Finanziario - Spese 1 parte - Esercizio 2001

U.O.: ARS Arsia

001

Arsia

CODICEN.	CARTOLO DENOMINAZIONE	GESTIONE DI COMPETENZA										DIFFERENZO RISPETTO ALLE PREVISIONI	
		PREVISIONI					SOMME IMPIGNATE					IN +	IN -
		INIZIALI	IN AUMENTO	IN DIMINUIZIONI	DEFINITIVE	PAGATE	DA PAGARE	TOTALI					
20107		10.000.000,00	210.000.000,00	210.000.000,00	10.000.000,00	2.648.817,00	2.648.817,00	0,00	2.648.817,00	0,00	7.331.183,00		
	PROGRAMMA 2 * SVILUPPO DEL SISTEMA PRODUTTIVO ATTRAVERSO L'APPLICAZIONE DI PROCESSI INNOVATIVI E DI RAZIONALIZZAZIONE * (ARBA DELLO SVILUPPO GLOBALE). RUBRICA 01												
	ACQUISIZIONE DI CONOSCENZE ANCHE IN CARATTERE GENERALE UTILI PER L'ATTIVITA' DELL'AGENZIA E PER L'INNOVAZIONE. CAPITOLO 01												
	Spesa per la raccolta dei dati e del lavoro loro. Corsi e abbonamenti con strutture specializzate nazionali ed estere.	10.000.000,00	210.000.000,00	210.000.000,00	10.000.000,00	2.648.817,00	2.648.817,00	0,00	2.648.817,00	0,00	7.331.183,00		
	Totale	10.000.000,00	210.000.000,00	210.000.000,00	10.000.000,00	2.648.817,00	2.648.817,00	0,00	2.648.817,00	0,00	7.331.183,00		
	CAPITOLO 02												
	Studi, indagini, progetti, rilevazioni, con utilizzo di strutture.	1.500.000,000,00	900.000,000,00	900.000,000,00	1.500.000,000,00	350.822,016,00	350.822,016,00	226.585,489,00	577.411,505,00	0,00	922.588,493,00		
	Totale	1.500.000,000,00	900.000,000,00	900.000,000,00	1.500.000,000,00	350.822,016,00	350.822,016,00	226.585,489,00	577.411,505,00	0,00	922.588,493,00		
	RUBRICA 01	1.510.000,000,00	1.110.000,000,00	1.110.000,000,00	1.510.000,000,00	353,470,833,00	353,470,833,00	226,585,489,00	580,060,322,00	0,00	929,939,678,00		
	Totale	1.510.000,000,00	1.110.000,000,00	1.110.000,000,00	1.510.000,000,00	353,470,833,00	353,470,833,00	226,585,489,00	580,060,322,00	0,00	929,939,678,00		

RENDICONO FINANZIARIO - Spese in parte - ESERCIZIO 2001

U.O.: ARS Arsia

Arsia

RESIDUI ALL'INIZIO DELL'ESERCIZIO	PACIATI	RIMASTI DA PAGARE	TOTALE	VARIAZIONI		PREVISIONI	PAGAMENTI	DIFFERENZE RISPETTO PREVISIONI		TOTALE residui passivi al termine esercizio
				IN +	IN -			IN +	IN -	

3.601.035,00	1.836.621,00	1.164.294,00	3.000.915,00	0,00	600.120,00	20.000.000,00	4.483.438,00	0,00	13.514.562,00	1.164.294,00
--------------	--------------	--------------	--------------	------	------------	---------------	--------------	------	---------------	--------------

1.916.856.242,00	778.538.549,00	140.188.399,00	919.486.948,00	0,00	997.829.294,00	4.500.000.000,00	1.129.340.845,00	0,00	3.370.638.435,00	367.077.888,00
1.916.856.242,00	778.538.549,00	140.188.399,00	919.486.948,00	0,00	997.829.294,00	4.500.000.000,00	1.129.340.845,00	0,00	3.370.638.435,00	367.077.888,00
1.920.457.277,00	780.375.170,00	141.652.691,00	922.007.863,00	0,00	998.659.914,00	4.520.000.000,00	1.131.646.003,00	0,00	3.384.132.997,00	368.241.182,00

201

Rendiconto Finanziario - Spese I parte - Esercizio 2001

U.O.: ARS Arsia

001

Arsia

CODICE N.	CAPICOLO	GESTIONE DI COMPETENZA										DIFFERENZE RISPETTO ALLE PREVISIONI	
		PREVISIONI					SOMME IMPEGNATE					IN +	IN -
		INIZIALI	IN AUMENTO	IN DIMINUIZIONE	DEFINITIVE	PAGATE	DA PAGARE	TOTALE					
20002		1.800.000,000.00	50.000,000.00	150.000,000.00	1.700,000,000.00	617.431,412.00	42.877,702.00	660.309,114.00			00	1.039.690,886.00	
	Totale	1.800,000,000.00	50,000,000.00	150,000,000.00	1,700,000,000.00	617,431,412.00	42,877,702.00	660,309,114.00	00	00	1,039,690,886.00		
	CAPITOLO 02												
	CAPITOLO 03												
20003		750,000,000.00	250,000,000.00	450,000,000.00	550,000,000.00	7,500,000.00	184,862,000.00	192,502,000.00			00	357,638,000.00	
	Totale	750,000,000.00	250,000,000.00	450,000,000.00	550,000,000.00	7,500,000.00	184,862,000.00	192,502,000.00	00	00	357,638,000.00		

PROGRAMMA 2

" SVILUPPO DEL SISTEMA PRODUTTIVO ATTRAVERSO L'APPLICAZIONE DI PROCESSI INNOVATIVI E DI RAZIONALIZZAZIONI " (AREA DELLO SVILUPPO GLOBALE).

RUBRICA 02

SPERIMENTAZIONE E VERIFICA DEI PROCESSI INNOVATIVI.

CAPITOLO 02

Spese correnti per la realizzazione di iniziative sperimentali e di attività sperimentali svolte attraverso le strutture periferiche.

Contributi con Università, Istituti ed Enti pubblici e privati di ricerca e con strutture imprenditoriali per la sperimentazione di nuove tecnologie.

Contributi con Università, Istituti ed Enti pubblici e privati di ricerca e con strutture imprenditoriali per la sperimentazione di nuove tecnologie.

Rendiconto Finanziario - Spese II parte - Esercizio 2001

U.O.: ARS Arsia

101
Arsia

RESIDUI ALL'INIZIO DELL'ESERCIZIO	GESTIONI DEI RESIDUI PASSIVI				GESTIONE DI CASSA				TOTALE residui passivi al termine esercizio	
	PAGATI	RINASTITA A FAVORE	TOTALE	VARIACIONI		PREVISIONI	PAGAMENTI	DIFFERENZE RISPETTO PREVISIONI		
				IN +	IN -			IN +		IN -
3.381.016,00	221.347,235,00	64.138,235,00	389.485,980,00	0,00	3.191.330,000,00	3.200.000,000,00	918.779,137,00	0,00	4.381,220,863,00	111,015,937,00
3.381.016,00	321.747,235,00	64.138,235,00	389.485,980,00	0,00	3.191.330,000,00	3.200.000,000,00	918.779,137,00	0,00	4.281,220,863,00	111,015,937,00
663.150,984,00	206.706,400,00	138,917,200,00	365.703,200,00	0,00	297.647,784,00	1.150,000,000,00	214,286,000,00	0,00	935,714,000,00	343,379,200,00
663.150,984,00	206.706,400,00	138,917,200,00	365.703,200,00	0,00	297.647,784,00	1.150,000,000,00	214,286,000,00	0,00	935,714,000,00	343,379,200,00

103

Rendiconto Finanziario - Spese I parte - Esercizio 2001

U.O.: ARS Arsia

001

Arsial

CODICE N.	CAPITOLO DENOMINAZIONE	CRESTIONE DI COMPETENZA							DIFFERENZE RISULTO ALLE PREVISIONI			
		PREVISIONI			SOMME IMPEGNATE				IN +	IN -		
		INIZIALI	IN AUMENTO	IN DIMINUZIONE	DIRITTIVE	PAGATE	DA PAGARE	TOTALE				
	PROGRAMMA 2											
	* SVILUPPO DEL SISTEMA PRODUTTIVO ATTRAVERSO L'APPLICAZIONE DE PROCESSI INNOVATIVI E DI RAZIONALIZZAZIONE * (ARBA DELLO SVILUPPO GLOBALI). RUBRICA 02											
	SPERIMENTAZIONE E VERIFICA DEI PROCESSI INNOVATIVI. CAPITOLO 04											
	Spese per la realizzazione di strumenti e attrezzature prototipi e per la relativa progettazione e verificazione.	200,000,000.00	.00	62,000,000.00	116,000,000.00	.00	.00	.00	.00	.00	.00	116,000,000.00
20204	Spese per la realizzazione di strumenti e attrezzature prototipi e per la relativa progettazione e verificazione.	200,000,000.00	.00	62,000,000.00	116,000,000.00	.00	.00	.00	.00	.00	.00	116,000,000.00
	Totale	200,000,000.00	.00	62,000,000.00	116,000,000.00	.00	.00	.00	.00	.00	.00	116,000,000.00
	CAPITOLO 05											
	Attivazione e applicazione dei compiti in materia di agricoltura biologica affidato ad ARSIAL con L. 21/99	100,000,000.00	100,000,000.00	100,000,000.00	100,000,000.00	7,560,000.00	72,726,000.00	80,286,000.00	.00	.00	.00	19,714,000.00
20205	Attivazione e applicazione dei compiti in materia di agricoltura biologica affidato ad ARSIAL con L.21/99	100,000,000.00	100,000,000.00	100,000,000.00	100,000,000.00	7,560,000.00	72,726,000.00	80,286,000.00	.00	.00	.00	19,714,000.00
	Totale	100,000,000.00	100,000,000.00	100,000,000.00	100,000,000.00	7,560,000.00	72,726,000.00	80,286,000.00	.00	.00	.00	19,714,000.00

Rendiconto Finanziario - Spese II parte - Esercizio 2001

U.O.: ARS Arsia

Aut. Arsia

GESTIONE DEI RESIDUI PASSIVI				GESTIONE DI CASSA				TOTALE residui passivi ed beni di riserva
RESIDUI ALL'INIZIO DELL'ESERCIZIO	PAGATI	RIASSUNTA PAOARE	TOTALE	PREVISIONI	PAGAMENTI	DIFFERENZA RISERVA PREVISIONI		
			VARIAZIONI					
			IN +	IN -	IN +	IN -		
120.221.091,00	20.000.000,00	19.362.700,00	39.362.700,00	81.358.378,00	188.000.000,00	200.000.000,00	0,00	166.000.000,00
120.221.091,00	20.000.000,00	19.362.700,00	39.362.700,00	0,00	81.358.378,00	188.000.000,00	200.000.000,00	0,00
96.234.710,00	420.000,00	36.045.000,00	17.066.000,00	0,00	35.100.210,00	200.000.000,00	7.980.000,00	0,00
96.234.710,00	420.000,00	36.045.000,00	17.066.000,00	0,00	35.100.210,00	200.000.000,00	7.980.000,00	0,00
96.234.710,00	420.000,00	36.045.000,00	17.066.000,00	0,00	35.100.210,00	200.000.000,00	7.980.000,00	0,00
192.026.000,00	192.026.000,00	192.026.000,00	192.026.000,00	192.026.000,00	192.026.000,00	192.026.000,00	192.026.000,00	192.026.000,00

for

Rendiconto Finanziario - Spese I parte - Esercizio 2001

U.O.: ARS Arsia

001

Arsia

CODICE N.	CAPITOLO DENOMINAZIONE	GESTIONE DI COMPETENZA										DIFFERENZE RISPETTO ALLE PREVISIONI	
		PREVISIONI					SOMME IMPROVVISATE					IN +	IN -
		INIZIALI	IN AUMENTO	IN DIMINUIZIONE	DEFINITIVE	TOTALE	PAGATE	DA PAGARE	TOTALE				
20206		500.000.000,00	300.000.000,00	600.000.000,00	200.000.000,00	0,00	0,00	0,00	0,00	0,00	0,00	0,00	200.000.000,00
	Totale	500.000.000,00	300.000.000,00	600.000.000,00	200.000.000,00	0,00	0,00	0,00	0,00	0,00	0,00	0,00	200.000.000,00
	CAPITOLO 06												
	CAPITOLO 07												
20207		350.000.000,00	350.000.000,00	350.000.000,00	350.000.000,00	0,00	0,00	0,00	0,00	0,00	0,00	0,00	350.000.000,00
	Totale	350.000.000,00	350.000.000,00	350.000.000,00	350.000.000,00	0,00	0,00	0,00	0,00	0,00	0,00	0,00	350.000.000,00
	Totale	850.000.000,00	650.000.000,00	950.000.000,00	550.000.000,00	0,00	0,00	0,00	0,00	0,00	0,00	0,00	550.000.000,00

PROGRAMMA 2

* SVILUPPO DEL SISTEMA
PRODOTTO ATTRAVERSO
L'APPLICAZIONE DI PROCESSI
INNOVATIVI E DI
RAZIONALIZZAZIONE * (AREA
DELO SVILUPPO GLOBALE).

RUBRICA 02

SPERIMENTAZIONE E
VERIFICA DEI PROCESSI
INNOVATIVI.

CAPITOLO 06

Spese per la realizzazione, l'acquisto
e la manutenzione di impianti e
attrezzature per le attività
d'investimento.

Spese per la realizzazione, l'acquisto
e la manutenzione di impianti e
attrezzature per le attività
d'investimento.

Spese per attività di sperimentazione
e verifica dei processi produttivi

Spese per attività di sperimentazione
e verifica dei processi produttivi

Spese per attività di sperimentazione
e verifica dei processi produttivi

Spese per attività di sperimentazione
e verifica dei processi produttivi

Spese per attività di sperimentazione
e verifica dei processi produttivi

Spese per attività di sperimentazione
e verifica dei processi produttivi

Spese per attività di sperimentazione
e verifica dei processi produttivi

Spese per attività di sperimentazione
e verifica dei processi produttivi

Rendiconto finanziario - Spese II parte - Esercizio 2001

U.O.: ARS Arsia

Aut. Arsia

GESTIONE DEI RESIDUI PASSIVI					GESTIONE DI CASSA					TOTALE residui passivi al termine esercizio
RESIDUI ALL'INIZIO DELL'ESERCIZIO	PAGATI	RIMASTI DA PAGARE	TOTALE	VARIAZIONI IN +	DN -	PREVISIONI	PAGAMENTI	DIFERENZE RISPETTO PREVISIONI IN +	IN -	
50.443.410,00	00	00	00	00	50.443.410,00	400.000.000,00	00	00	400.000.000,00	00
50.443.410,00	00	00	00	00	50.443.410,00	400.000.000,00	00	00	400.000.000,00	00
00	00	00	00	00	00	350.000.000,00	00	00	350.000.000,00	18.070.000,00
00	00	00	00	00	00	350.000.000,00	00	00	350.000.000,00	18.070.000,00
4.511.786.222,00	548.351.735,00	203.064.153,00	831.517.880,00	00	3.680.168.232,00	7.488.000.000,00	1.181.045.137,00	00	6.304.954.863,00	601.598.657,00

105

Rendiconto Finanziario - Spese I parte - Esercizio 2001

U.O.: ARS Arsia

001

Arsia

CODICE N.	CAPITOLO DENOMINAZIONE	GESTIONE DI COMPETENZA										DIFFERENZE RISPETTO ALLE PREVISIONI	
		PREVISIONI					SOMME IMPEGNATE					IN +	IN -
		INIZIALI	IN AUMENTO	VARIAZIONI IN DIMINUZIONE	DEFINITIVE	PAGATE	DA PAGARE	TOTALE					
20181		255.000.000,00	245.000.000,00	245.000.000,00	245.000.000,00	255.000.000,00	6.420.000,00	9.348.000,00	15.768.000,00	.00	239.232.000,00		
	Totale	255.000.000,00	245.000.000,00	245.000.000,00	245.000.000,00	255.000.000,00	6.420.000,00	9.348.000,00	15.768.000,00	.00	239.232.000,00		
20104		700.000.000,00	200.000.000,00	100.000.000,00	800.000.000,00	209.841.937,00	23.619.600,00	216.261.937,00	249.228.537,00	.00	566.538.463,00		
	Totale	700.000.000,00	200.000.000,00	100.000.000,00	800.000.000,00	209.841.937,00	23.619.600,00	216.261.937,00	249.228.537,00	.00	566.538.463,00		

PROGRAMMA 2

* SVILUPPO DEL SISTEMA
PRODUTTIVO ATTRAVERSO
L'APPLICAZIONE DI PROCESSI
INNOVATIVI E DI
RAZIONALIZZAZIONE " (ARBA
DELLO SVILUPPO GLOBALE)

RUBRICA 03

SESTIMA INFORMATIVO E
BIANCA-DATI

-CAPITOLO 01

Spese per la realizzazione e
l'adeguamento del sistema
informatico a base dati.

Spese per la realizzazione e
l'adeguamento del sistema
informatico a base dati.

-CAPITOLO 01

CAPITOLO 02

Spese per la gestione del sistema
informatico, della banca dati e
adeguamenti in forniture

Spese per la gestione del sistema
informatico, della banca dati e
adeguamenti in forniture

-CAPITOLO 02

RUBRICA 03

RENDICONTO FINANZIARIO - Spese in parte - ESERCIZIO 2001

U.O.: ARS Arsia

Arsia

ALLOCAZIONE DELL'ESERCIZIO	PAGATI	RIMASTI DA PAGARE	TOTALE	VARIAZIONI		PREVISIONI	GESTIONE DI CASSA		TOTALE TRAMITI PAGATI al 31/12/2001	
				IN +	IN -		DIFFERENZE RISPETTO PREVISIONI	IN -		
746.550.699,00	343.529.500,00	12.708.600,00	356.237.900,00	0,00	390.312.299,00	935.000,000,00	349.849,000,00	0,00	605.050,100,00	22.066.000,00
746.550.699,00	343.529.500,00	12.708.600,00	356.237.900,00	0,00	390.312.299,00	935.000,000,00	349.849,000,00	0,00	605.050,100,00	22.066.000,00
159.100.112,00	36.991.783,00	0,00	36.991.783,00	0,00	122.108.229,00	1.000,000,000,00	246.831,720,00	0,00	753.166,280,00	23.619,600,00
903.650.841,00	380.521.003,00	12.708.600,00	393.229.683,00	0,00	512.481.128,00	1.935.000,000,00	596.783,620,00	0,00	4.358.216,380,00	45.675.600,00

25-11-2002 14:32 Laur

Pagina 47 di 119

206

Rendiconto Finanziario - Spese I parte - Esercizio 2001

U.O.: ARS Arsia

001

Arsia

CODICE N.	CAPITOLO DENOMINAZIONE	CIRCONFERENZA DI COMPETENZA										DIFFERENZE RESPETTO ALLE PREVISIONI		
		PREVISIONI					SOMME IMPEGNATE					IN *	IN **	
		INIZIALI	IN AUMENTO	VARIAZIONI	IN DIMINUIZIONE	DEFINITIVE	PAGATE	DA PAGARE	TOTALE					
	PROGRAMMA 2													
	* SVILUPPO DEL SISTEMA PRODUTTIVO ATTRAVERSO L'APPLICAZIONE DI PROCESSI INNOVATIVI E DI RAZIONALIZZAZIONE * (AREA DELLO SVILUPPO OMOLOGICO).													
	RUBRICA 04													
	DIVULGAZIONE DELLE CONOSCENZE E DELLE ESPERIENZE INNOVATIVE IN AGRICOLTURA.													
	CAPITOLO 05													
	Spese per la redazione, la stampa e la distribuzione di pubblicazioni e strumenti audiovisivi e per la divulgazione mediante stampa e altri mezzi di comunicazione, anche multimediali.	150,000,000.00	.00	150,000,000.00	150,000,000.00	150,000,000.00	9,149,300.00	40,200,000.00	49,349,300.00	.00	100,650,700.00			
20001	Spese per la redazione, la stampa e la distribuzione di pubblicazioni e strumenti audiovisivi e per la divulgazione mediante stampa e altri mezzi di comunicazione, anche multimediali.	300,000,000.00	.00	150,000,000.00	150,000,000.00	150,000,000.00	9,149,300.00	40,200,000.00	49,349,300.00	.00	100,650,700.00			
	Totale	300,000,000.00	.00	150,000,000.00	150,000,000.00	150,000,000.00	9,149,300.00	40,200,000.00	49,349,300.00	.00	100,650,700.00			

RENDICONTO FINANZIARIO - Spese in parte - ESERCIZIO 2001

U.O.: ARS Arsia

Arsia

GESTIONE DEI RESIDUI PASSIVI					GESTIONE DI CASSA				TOTALE residui passivi al termine esercizio	
RESIDUI ALL'INIZIO DELL'ESERCIZIO	PAGATI	RIMASTI DA PAGARE	TOTALE	VALORIZZAZIONI IN +	IN -	PREVISIONI	PAGAMENTI	DIFFERENCE RISPETTO PREVISIONI IN +		IN -
642.239.496,00	154.902.043,40	35.236.090,00	190.098.605,00	0,00	432.271.041,00	630.000.000,00	161.951.305,00	0,00	468.048.695,00	75.436.000,00
642.239.496,00	154.902.043,40	35.236.090,00	190.098.605,00	0,00	432.271.041,00	630.000.000,00	161.951.305,00	0,00	468.048.695,00	75.436.000,00

for

Rendiconto Finanziario - Spese I parte - Esercizio 2001

U.O.: ARS Arsià

001

Arsià

CODICE N.	CAPITOLO DENOMINAZIONE	GESTIONE DI COMPLESSIVITÀ										DIFFERENZE RISPETTO ALLE PREVISIONI	
		PREVISIONI					SOMME IMPEGNATE					IN +	IN -
		INIZIALI	IN AUMENTO	VARIAZIONI	IN DIMINUIZIONI	DEFINITIVE	PAGATE	DA PAGARE	TOTALE				
20402		300,000,000.00	300,000,000.00	400,000,000.00	400,000,000.00	200,000,000.00	2,511,720.00	2,511,720.00	.00	2,571,720.00	.00	197,428,280.00	
	PROGRAMMA 2												
	* SVILUPPO DEL SISTEMA PRODUTTIVO ATTRAVERSO L'APPLICAZIONE DI PROCESSI INNOVATIVI E DI RAZIONALIZZAZIONE * (AREA DELO SVILUPPO GLOBALE).												
	RUBRICA 04												
	DI VULGARIZIONE DELLE CONOSCENZE E DELLE ESPERIENZE INNOVATIVE IN AGRICOLTURA.												
	CAPITOLO 02												
	Chaquestrano assistenza della Riforma Fondiaria - studi, ricerche, budget, attività capitalive e divulgative relative alla bonifica e alla riforma fondiaria												
	Chaquestrano assistenza della Riforma Fondiaria - studi, ricerche, budget, attività capitalive e divulgative relative alla bonifica e alla riforma fondiaria	300,000,000.00	300,000,000.00	400,000,000.00	400,000,000.00	200,000,000.00	2,511,720.00	2,511,720.00	.00	2,571,720.00	.00	197,428,280.00	
	Totale	300,000,000.00	300,000,000.00	400,000,000.00	400,000,000.00	200,000,000.00	2,511,720.00	2,511,720.00	.00	2,571,720.00	.00	197,428,280.00	

Rendiconto Finanziario - Spese II parte - Esercizio 2001

U.O.: ARS Arsia

001
Arsia

RESIDUI ALL'INIZIO DELL'ESERCIZIO	PAGATI	RIBASTI DA PAGARE	TOTALE	VARIAZIONI		PREVISIONI	PAGAMENTI	GESTIONE DI CASSA		TOTALE residui passivi al termine esercizio	
				IN +	IN -			DEFICITENZE RISPETTO PREVISIONI	IN +		IN -
153.284.307,00	150.000,00	30.000.000,00	30.150.000,00	0,00	123.134.307,00	300.000.000,00	2.724.720,00	0,00	497.278.200,00	30.000.000,00	
153.284.307,00	150.000,00	30.000.000,00	30.150.000,00	0,00	123.134.307,00	300.000.000,00	2.724.720,00	0,00	497.278.200,00	30.000.000,00	

801

Rendiconto Finanziario - Spese I parte - Esercizio 2001

U.O.: ARS Arsia

001

Arsia

COMICEN	CAPITOLO DENOMINAZIONE	GESTIONE DI COMPETENZA							DIFFERENZE RISPETTO ALLE PREVISIONI		
		PREVISIONI			SOMME IMPEGNATE				IN +	IN -	
		INIZIALI	IN AUMENTO	IN DIMINUIZIONE	IMMITTIVE	PAGATE	DA PAGARE	TOTALE			
	PROGRAMMA 2										
	* SVILUPPO DEL SISTEMA PRODUTTIVO ATTRAVERSO L'APPLICAZIONE DI PROCESSI INNOVATIVI E DI RAZIONALIZZAZIONE * (AREA DELO SVILUPPO GLOBALE)										
	SUBSECA 04										
	DIVULGAZIONE DELLE CONOSCENZE E DELLE ESPERIENZE INNOVATIVE IN AGRICOLTURA.										
	CAPITOLO 03										
	Spese per iniziative finalizzate alla divulgazione diretta agli operatori agricoltori presso i Centri operativi e le Aziende Sperimentali Dimostrative, delle applicazioni e dei risultati dei progetti di innovazione.	200,000,000.00	75,000,000.00	75,000,000.00	200,000,000.00	0.00	0.00	0.00	0.00	0.00	200,000,000.00
20403	Spese per iniziative finalizzate alla divulgazione diretta agli operatori agricoltori presso i Centri operativi e le Aziende Sperimentali Dimostrative, delle applicazioni e dei risultati dei progetti di innovazione.	200,000,000.00	75,000,000.00	75,000,000.00	200,000,000.00	0.00	0.00	0.00	0.00	0.00	200,000,000.00
	Totale	300,000,000.00	75,000,000.00	75,000,000.00	300,000,000.00	0.00	0.00	0.00	0.00	0.00	300,000,000.00

Rendiconto finanziario - Spese in parte - esercizio 2001

U.O.: ARS Arsia

Arsia

RESIDUI ALL'INIZIO DELL'ESERCIZIO	PAGATI	RIMASTA DA PAGARE	TOTALE	VARIAZIONI		PREVISIONI		PAGAMENTI		DIFFERENZE RISPETTO PREVISIONI		TOTALE residui passivi al termine esercizio
				IN +	IN -	IN +	IN -	IN +	IN -			
00	00	00	00	00	00	200.000.000,00	00	00	00	00	00	200.000.000,00
00	00	00	00	00	00	200.000.000,00	00	00	00	00	00	200.000.000,00

601

Rendiconto Finanziario - Spese I parte - Esercizio 2001

U.O.: ARS Arsia

001

Arsia

CODICE N.	CAPITOLO DENOMINAZIONE	GESTIONE DI COMPLETANZA							DIFFERENZE RISPETTO ALLE PREVISIONI	
		PREVISIONI			SOMME IMPEGNATE				IN +	IN -
		INIZIALI	IN AUMENTO	IN DIMINUIZIONE	DEFINITIVI	PAGATE	DA PAGARE	TOTALE		

PROGRAMMA 1

* SVILUPPO DEL SISTEMA
PRODOTTIVO ATTRAVERSO
L'APPLICAZIONE DI PROCESSI
INNOVATIVI E DI
RAZIONALIZZAZIONE * (AREA
DELLO SVILUPPO GLOBALE)

RUbrica 04

DIVULGAZIONE DELLE
CONOSCENZE E DELLE
ESPERIENZE INNOVATIVE IN
AGRICOLTURA.

CAPITOLO 04

Spese per iniziative finalizzate alla
attuazione del programma regionale
dei servizi di sviluppo agricolo di cui
alla L.R. n. 36/1987

2004		200,000,000.00	200,000,000.00	200,000,000.00	200,000,000.00	200,000,000.00	57,631,172.00	142,735,388.00	196,366,560.00	.00	3,633,440.00
Totale	CAPITOLO 04	200,000,000.00	200,000,000.00	200,000,000.00	200,000,000.00	200,000,000.00	57,631,172.00	142,735,388.00	196,366,560.00	.00	3,633,440.00
Totale	RUbrica 04	1,000,000,000.00	375,000,000.00	815,000,000.00	750,000,000.00	750,000,000.00	68,332,192.00	182,933,388.00	248,287,560.00	.00	601,712,470.00
Totale	PROGRAMMA 1	7,165,000,000.00	3,180,000,000.00	4,012,000,000.00	5,117,000,000.00	5,117,000,000.00	1,267,576,374.00	761,028,179.00	2,028,604,551.00	.00	4,394,393,417.00

Rendiconto Finanziario - Spese II parte - Esercizio 2001

U.O.: ARS Arsia

V.01
Arsia

GESTIONE DEI RESIDUI PASSIVI				GESTIONE DI CASSA				TOTALE residui passivi al chiusure esercizio		
MESURI ALL'INIZIO DELL'ESERCIZIO	PAGATI	RINCHIESTA PAGARE	TOTALE	VARIAZIONI		PREVISIONI	PACIAMENTI		DIFFERENZE RISPOSTO PREVISIONI	
				IN +	IN -				IN +	IN -
305.677.185,60	38.848.803,00	32.317,685,00	71.356,268,60	00	234.320.897,00	500.000.000,00	92.479.775,00	00	407.520.225,00	175.243.073,00
1.101.290.528,00	19.500.602,00	97.763.685,00	291.554.213,00	00	809.726.245,00	1.850.000.000,00	239.152.800,00	00	1.590.847.200,00	240.698.073,00
8.479.184.518,00	1.903.251.186,00	315.188.513,00	2.418.419.719,00	00	6.000.745.128,00	15.813.000.000,00	3.170.827.660,00	00	12.642.172.448,00	1.296.216.212,00

OK

Rendiconto Finanziario - Spese I parte - Esercizio 2001

U.O.: ARS Arsia

CODICE N.	CAPITOLO DENOMINAZIONE	GESTIONE DI COMPLESSA										DIFFERENZE RISPETTO ALLE PREVISIONI													
		PREVISIONI					SOMME IMPEGNATE					TOTALI	IN +	IN -											
		INIZIALI	IN AUMENTO	IN DIMINUIZIONE	DIFFERITIVE	PAGATE	DA PAGARE	TOTALI																	
PROGRAMMA 3 * PROGETTI FINALIZZATI AL MIGLIORAMENTO DEI PROCESSI DI PRODUZIONE, TRASFORMAZIONE E COMMERCIALIZZAZIONE DEI PRODOTTI AGRICOLI (ARSA PROGRAMMI E PROGETTI). RUBRICA 01 SALVAGUARDIA DELLE RISORSE GENETICHE ANIMALI E VEGETALI. CAPITOLO 01 Realizzazione del centro di gestione per la zootecnia.																									
30101	Realizzazione del centro di gestione per la zootecnia.		800,000,000.00	550,000,000.00	800,000,000.00	800,000,000.00	50,000.00	50,000.00	0.00	50,000.00	50,000.00	0.00	799,950,000.00												
	Totale		800,000,000.00	550,000,000.00	800,000,000.00	800,000,000.00	50,000.00	50,000.00	0.00	50,000.00	50,000.00	0.00	799,950,000.00												
CAPITOLO 02 Spese per la gestione del centro di gestione per la zootecnia.																									
30102	Spese per la gestione del centro di gestione per la zootecnia.		150,000,000.00	130,000,000.00	150,000,000.00	150,000,000.00	292,000.00	292,000.00	0.00	292,000.00	292,000.00	0.00	149,708,000.00												
	Totale		150,000,000.00	130,000,000.00	150,000,000.00	150,000,000.00	292,000.00	292,000.00	0.00	292,000.00	292,000.00	0.00	149,708,000.00												
CAPITOLO 03 Sedi e progetti per la salvaguardia delle risorse genetiche animali e vegetali.																									
30103	Sedi e progetti per la salvaguardia delle risorse genetiche animali e vegetali.		420,000,000.00	320,000,000.00	420,000,000.00	420,000,000.00	12,000,000.00	12,000,000.00	96,170,000.00	12,000,000.00	96,170,000.00	0.00	311,830,000.00												
	Totale		420,000,000.00	320,000,000.00	420,000,000.00	420,000,000.00	12,000,000.00	12,000,000.00	96,170,000.00	12,000,000.00	96,170,000.00	0.00	311,830,000.00												

Rendiconto Finanziario - Spese II parte - Esercizio 2001

U.O.: ARS Arsia

001
Arsia

RESIDUI ALL'INIZIO DELL'ESERCIZIO	PAGATI	RIBASTI DA PAGARE	TOTALE	VARIAZIONI		GESTIONE DI CASSA			TOTALE residui passivi al termine esercizio	
				IN +	IN -	PROVISIONI	PAGAMENTI	DIFERENZE RISPETTO PROVISIONI IN +		IN -
986.237.634,00	39.237.308,00	00	39.237.308,00	00	949.920.306,00	2.000.000,00/00	39.237.308,00	00	1.969.712.692,00	00
909.237.674,00	39.237.308,00	00	39.237.308,00	00	949.920.306,00	2.000.000,00/00	39.237.308,00	00	1.969.712.692,00	00
1.200,000,00	00	00	00	00	1.200,000,00	450,000,000,00	292,000,00	00	449,708,000,00	00
1.200,000,00	00	00	00	00	1.200,000,00	450,000,000,00	292,000,00	00	449,708,000,00	00
110.972.495,00	00	00	00	00	110.972.495,00	420,000,000,00	12,000,000,00	00	408,000,000,00	00
110.972.495,00	00	00	00	00	110.972.495,00	420,000,000,00	12,000,000,00	00	408,000,000,00	00
110.972.495,00	00	00	00	00	110.972.495,00	420,000,000,00	12,000,000,00	00	408,000,000,00	00

25-11-2002 14:32 Lmar

Pagina 52 di 119

Handwritten mark

Rendiconto Finanziario - Spese I parte - Esercizio 2001

001

Arsia

U.O.: ARS Arsia

CODICE N.	CAPITOLO DENOMINAZIONE	GESTIONE DI COMPETENZA								DIFFERENZE RISPETTO ALLE PREVISIONI	
		PROVISIONI				SOMME IMPEGNATE				IN +	IN -
		INIZIALI	IN AUMENTO	VALUAZIONI	IN DIMINUIZIONE	DEFINITIVE	PAGATE	DA PAGARE	TOTALI		

PROGRAMMA 3

* PROGETTI FINALIZZATI AL
MIGLIORAMENTO DEI
PROCESSI DI PRODUZIONE,
TRASFORMAZIONE E
COMMERCIALIZZAZIONE DEI
PRODOTTI AGRICOLI (AREA
PROGRAMMI E PROGETTI).

NUMERICA 02

SALVAGUARDIA DELLE
RISORSE GENETICHE ANIMALI
E VEGETALI.

CAPITOLO 04

Spese per la dotazione consuntiva
del Conto gestione.

310104	Spese per la dotazione consuntiva del Conto gestione.	100,000,000.00	100,000,000.00	150,000,000.00	150,000,000.00	50,000,000.00	50,000,000.00	50,000,000.00	50,000,000.00	0.00	0.00
Totale	CAPITOLO 04	100,000,000.00	100,000,000.00	150,000,000.00	150,000,000.00	50,000,000.00	50,000,000.00	50,000,000.00	50,000,000.00	0.00	0.00

CAPITOLO 06

Spese per la tutela della ricerca
genetica nazionale di interesse
agrarario (L.R. 15/2000)

310106	Spese per la tutela della ricerca genetica nazionale di interesse agrarario (L.R. 15/2000)	100,000,000.00	100,000,000.00	100,000,000.00	100,000,000.00	100,000,000.00	100,000,000.00	100,000,000.00	100,000,000.00	0.00	100,000,000.00
Totale	CAPITOLO 06	100,000,000.00	100,000,000.00	100,000,000.00	100,000,000.00	100,000,000.00	100,000,000.00	100,000,000.00	100,000,000.00	0.00	100,000,000.00

CAPITOLO 07

Programmi nazionali biodiversità e
ricerca genetica

310107	Programmi nazionali biodiversità e ricerca genetica	0.00	228,995,500.00	0.00	228,995,500.00	228,995,500.00	228,995,500.00	228,995,500.00	228,995,500.00	0.00	0.00
Totale	CAPITOLO 07	0.00	228,995,500.00	0.00	228,995,500.00	228,995,500.00	228,995,500.00	228,995,500.00	228,995,500.00	0.00	0.00

RENDICONTO FINANZIARIO - Spese in parte - ESERCIZIO 2001

U.O.: ARS Atsia

Arial

GESTIONE DEI RISCHI PASSIVI				GESTIONE DI CASSA				TOTALE redditi passivi/ rimborzi versabili
MENSILE AL 31/12/ IN ESERCIZIO	PAGATI	RIAMANTI DA PAGARE	TOTALE	PREVISIONI	PAGAMENTI	DIFFERENZE RISPETTO PREVISIONI		
						IN +	IN -	
				VARIAZIONI				
				IN +				
				IN -				
146.062.133,00	00	00	00	146.062.133,00	150.000.000,00	00	00	150.000.000,00
146.062.133,00	00	00	00	146.062.133,00	150.000.000,00	00	00	150.000.000,00

AR3

Rendiconto Finanziario - Spese I parte - Esercizio 2001

U.O.: ARS Arsia

001

Arsia

CODICE N.	CAPITOLO DENOMINAZIONE	GESTIONE DI COMPETENZA						DIFFERENZE RISPIRITO ALLE PREVISIONI	
		PREVISIONI		SOMME IMPEGNATE		TOTALI	IN +	IN -	
		INIZIALI	VARIAZIONI	PAGATE	DA PAGARE				
		IN AUMENTO	IN DIMINUIZIONE	DEFINITIVE					
	PROGRAMMA 3								
	* PROGETTI FINALIZZATI AL MIGLIORAMENTO DEI PROCESSI DI PRODUZIONE, TRASFORMAZIONE E COMMERCIALIZZAZIONE DEI PRODOTTI AGRICOLI* (ARBA PROGRAMMI E PROGETTI)								
	RUBRICA 01								
	SALVAGUARDIA DELLE RISORSE GENETICHE ANIMALI E VEGETALI								
	CAPITOLO 14								
	Attivazione della 1 ^a fase del progetto "Selezione clonale per il miglioramento delle cultivar locali aree di valle (Reg.CEE 2001/93 - OB 3/0) - Quota finanziata da ARSIAL.								
10114	Attivazione della 2 ^a fase del progetto "Selezione clonale per il miglioramento delle cultivar locali aree di valle (Reg.CEE 2001/93 - OB 3/0) - Quota finanziata da ARSIAL.	.00	.00	.00	.00	.00	.00	.00	.00
	Totale	.00	.00	.00	.00	.00	.00	.00	.00

RENDICONTO FINANZIARIO - Spese in parte - ESERCIZIO 2001

U.O. ARS Arsia

Arsia

RESIDUI ALL'INIZIO ESERCIZIO	PACIATI	RIMASTITA DA PAGARE	TOTALE	VARIAZIONI		PREVISIONI	PAGAMENTI	DIFFERENZE RISPETTO PREVISIONI		TOTALE attivi passivi al termine esercizio
				IN +	IN -			IN +	IN -	
12.000.314,00	.00	.00	.00	.00	.00	12.000.314,00	12.212.981,00	.00	.00	12.212.981,00
12.005.314,00	.00	.00	.00	.00	.00	12.005.314,00	12.212.981,00	.00	.00	12.212.981,00

Handwritten mark

Rendiconto Finanziario - Spese I parte - Esercizio 2001

U.O.: ARS Arsia

001

Arsial

CODICE N.	CAPITOLO DENOMINAZIONE	GESTIONE DI COMPETENZA						DIFFERENZE RISPETTO ALLA PREVISIONI	
		PREVISIONI			SOMME IMPEGNATE			IN +	IN -
		INIZIALI	IN AUMENTO	IN DIMINUZIONE	DEFINITIVE	PAGATE	DA PAGARE		
	PROGRAMMA 1								
	* PROGETTI FINALIZZATI AL MIGLIORAMENTO DEI PROCESSI DI PRODUZIONE, TRASFORMAZIONE E COMMERCIALIZZAZIONE DEI PRODOTTI AGRICOLI (AREA PROGRAMMI E PROGETTI).								
	RUBRICA 01								
	SALVAGUARDIA DELLE RIBORSE GENETICHE ANIMALI E VEGETALI.								
	CAPITOLO 15								
	Attenzione della 3 ^a fase del progetto "Selezione clonata per il miglioramento delle cultivar locali delle viti da vino". (Reg. CEE 2001/971 - art. 54) - Utilizzazione del finanziamento europeo della regione.								
10115	Attenzione della 3 ^a fase del progetto "Selezione clonata per il miglioramento delle cultivar locali delle viti da vino". (Reg. CEE 2001/971 - art. 54) - Utilizzazione del finanziamento europeo della regione.		00	112.760.000,00	112.760.000,00	00	00	00	00
	Totale	00	112.760.000,00	112.760.000,00	112.760.000,00	00	00	00	00

RENDICONTO FINANZIARIO - Spese in parte - ESERCIZIO 2001

U.O.: ARS Arsia

Arsia

RESIDUI ALL'INIZIO DELL'ESERCIZIO	PAGATI	RIBASTI DA PAGARE	TOTALE	VARIAZIONI		GESTIONE DI CASSA		TOTALE residui passivi al termine esercizio
				IN +	IN -	PREVISIONI	PAGAMENTI	
11.791.216,00	35.948.231,00	28.807.710,00	64.735.961,00	,00	47.035.255,00	112.760.000,00	35.948.231,00	28.807.710,00
11.791.216,00	35.948.231,00	28.807.710,00	64.735.961,00	,00	47.035.255,00	112.760.000,00	35.948.231,00	28.807.710,00

SR

Rendiconto Finanziario - Spese I parte - Esercizio 2001

U.O.: ARS Arsia

001

Arsiat

CODICE M.	CAPITOLO DENOMINAZIONE	GESTIONE DI COMPETENZA																		
		PROVISIONI					SOMME IMPEGNATE													
		INIZIALI	IN AUMENTO	IN DIMINUIZIONE	DEFINITIVE	PAGATE	DA PAGARE	TOTALE	IN +	IN -										
	PROGRAMMA 3																			
	* PROGETTI FINALIZZATI AL MIGLIORAMENTO DEI PROCESSI DI PRODUZIONE, TRASFORMAZIONE E COMMERCIALIZZAZIONE DEI PRODOTTI AGRICOLI* (ARBA PROGRAMMI E PROGETTI).																			
	RUBRICA 01																			
	SALVAGUARDIA DELLE RISORSE GENETICHE ANIMALI E VEGETALI.																			
	CAPITOLO 16																			
	Attuazione della 3ª fase del progetto "Selezione ottimale per il miglioramento delle colture locali della uva da vino". (RBO, CBB 2001/93 - C61, 316) - Quota finanziata da ARSIAI.																			
30116	Attuazione della 3ª fase del progetto "Selezione ottimale per il miglioramento delle colture locali della uva da vino". (RBO, CBB 2001/93 - C61, 316) - Quota finanziata da ARSIAI.		.00	26,190,000.00	28,190,000.00	.00	.00	.00	.00	.00	.00	.00	.00	.00	.00	.00	.00	.00	.00	.00
	Totale		.00	26,190,000.00	28,190,000.00	.00	.00	.00	.00	.00	.00	.00	.00	.00	.00	.00	.00	.00	.00	.00
	Totale	1,370,600,000.00	1,268,943,340.00	1,300,510,000.00	1,748,995,300.00	1,242,342,000.00	375,163,500.00	387,507,500.00												1,361,488,000.00

RENDICONTO FINANZIARIO - Spese di parte - ESERCIZIO 2001

Arzia

U.O.: ARS Arzia

RESIDUI ALL'INIZIO DELL'ESERCIZIO	PAGATI	RIMASTI DA PAGARE	TOTALI	VARIAZIONI		GESTIONE DI CASSA		TOTALI addetti parziali al temine esercizio		
				IN +	IN -	PREVISIONI	PAGAMENTI		DIFERENZE RISPETTO PREVISIONI IN +	IN -
27.951.814,00	8.987.063,00	0,00	8.987.063,00	0,00	19.974.751,00	28.190.000,00	8.987.063,00	0,00	19.202.937,00	401.971.810,00
1.398.250.246,00	64.172.622,00	28.001.710,00	112.980.332,00	0,00	1.285.206.314,00	3.602.198.401,00	96.314.622,00	0,00	3.505.843.889,00	

116

Rendiconto Finanziario - Spese I parte - Esercizio 2001

U.O.: ARS Arsia

001

Arsia

CODICEN.	CAPITOLO	DEMINIMAZIONE	GESTIONE DI COMPETENZA						DIFFERENZE RISPETTO ALL'E. PREVISIONI		
			PREVISIONI			SOMME IMPROGNATE			IN +	IN -	
			INIZIALI	IN AUMENTO	VARIAZIONI	DEFINITIVE	PARZIALI	TOTALI			
30295			450.000.000,00	450.000.000,00	450.000.000,00	450.000.000,00	450.000.000,00	132.000,00	132.000,00	0,00	449.868.000,00
			450.000.000,00	450.000.000,00	450.000.000,00	450.000.000,00	450.000.000,00	132.000,00	132.000,00	0,00	449.868.000,00

PROGRAMMA 3

* PROGETTI FINALIZZATI AL MIGLIORAMENTO DEI PROCESSI DI PRODUZIONE, TRASFORMAZIONE E COMMERCIALIZZAZIONE DEI PRODOTTI AGRICOLI (ARBA PROGRAMMI E PROGETTI).

SUBRICCA 02

PROGETTI PER IL MIGLIORAMENTO E LA RAZIONALIZZAZIONE DEI PROCESSI PRODUTTIVI.

CAPITOLO 03

Studi e progetti per il miglioramento e la razionalizzazione dei processi produttivi.

Studi e progetti per il miglioramento e la razionalizzazione dei processi produttivi.

CAPITOLO 03

Totale

Rendiconto Finanziario - Spese II parte - Esercizio 2001

U.O.: ARS Arzia

001
Arzia

RESIDUI ALL'INIZIO DELL'ESERCIZIO	PAGATI	RIMASTI DA PAGARE	TOTALE	VARIAZIONI		PREVISIONI	PAGAMENTI	INDEBITANZE ASPETTATE PREVISIONI		TOTALE residui passivi al termine esercizio
				IN +	IN -			IN +	IN -	
00	46	00	00	00	00	450.000,000,00	132.000,00	00	449.868.000,00	00
00	00	00	00	00	00	450.000,000,00	132.000,00	00	449.868.000,00	00

HT

Rendiconto Finanziario - Spese II parte - Esercizio 2001

U.O.: ARS ARSIA

001
Arsia

GESTIONE DEI RESIDUI PASSIVI						GESTIONE IN CASSA				TOTALE Totale passivo al termine esercizio
RESIDUI ALL'INIZIO PER L'ESERCIZIO	PAGATI	RIAMMESSI DA PAGARE	ESITALE	VARIAZIONI IN IN	PREVISIONI	PACCAPIRETI	DIFFERENZE ESERCIZIO PREVISIONI IN IN			
258.601.205,00	25.860.100,00	.00	25.860.100,00	.00	212.740.950,00	258.601.205,00	25.860.100,00	.00	212.740.950,00	.00
258.601.205,00	25.860.100,00	.00	25.860.100,00	.00	212.740.950,00	258.601.205,00	25.860.100,00	.00	212.740.950,00	.00

Bilancio Finanziario - Spese 1 parte - Esercizio 2001

U.O.: ARS Arsia

CATEGORIA	DESCRIZIONE	GESTIONE DI COMPETENZA																		
		PREVISIONI					SOMME IMPIGNATE					DIFFERENZE RESPETTO ALLE PREVISIONI								
		INIZIALI	IN AUMENTO	IN DIMINUZIONE	DEFINITIVE	TOTALE	PAGATE	DA PAGARE	TOTALE	IN +	IN -									
	PROGRAMMA 3																			
	* PROGETTO FINALIZZATO AL MIGLIORAMENTO DEI PROCESSI DI PRODUZIONE, TRASFORMAZIONI E COMMERCIALIZZAZIONE DEI PRODOTTI AGRICOLI (CARRA PROGRAMMI E PROGETTI)																			
	RUBRICA 02																			
	PROGETTI PER IL MIGLIORAMENTO DELLA COMMERCIALIZZAZIONE DEI PRODOTTI PRODOTTIVI																			
	CAPITOLATO 12																			
	Attuazione del progetto di interventi di completamento delle attrezzature dell'azienda di allevamento																			
	Finanziamento di lavoro (RUBRICA 208/093 - CIL 503) - quota del finanziamento a carico di ARSIA.																			
30212	Attuazione del progetto di interventi di completamento delle attrezzature dell'azienda di allevamento	.00	316,067,950.00	316,067,950.00	.00	.00	.00	.00	.00	.00	.00	.00	.00	.00	.00	.00	.00	.00	.00	.00
	Totale	.00	316,067,950.00	316,067,950.00	.00	.00	.00	.00	.00	.00	.00	.00	.00	.00	.00	.00	.00	.00	.00	.00

Rendiconto Finanziario - Spese II parte - Esercizio 2001

U.O.: ARS Arslia

RESIDUI ALL'INIZIO DELL'ESERCIZIO	PASSIVI	RISULTI DA PASSIVI	TOTALE	VARIANZE		PREVISIONI	ESISTENZE IN CASSA		TOTALE residui passivi al termine esercizio
				IN	IN		IN	IN	
317.809.966,00	00	00	00	000	000	317.809.966,00	000	000	317.809.966,00
347.809.966,00	00	00	00	000	000	315.987.950,00	000	000	315.987.950,00

INDELLICAMENTO FINANZIARIO - Spese 1 parte - ESERCIZIO 2001

Arsia

U.O.: ARS Arsia

C/CONTEN.	CAPITOLO	GESTIONE DI COMPLIENZA										DIFFERENZE RISPETTO ALLE PREVISIONI											
		PREVISIONI					SOMME IMPEGNATE					IN+	IN-										
		INIZIALI	IN AUMENTO	IN DIMINUIZIONE	DERIVATIVE	PAGATE	DA PAGARE	TOTALE															
PROGRAMMA 3																							
* PROGETTI RAZIONALIZZATI AL NUCLEO PER IL MIGLIORAMENTO DEI PROCESSI DI PRODUZIONE, TRASPARENZA E COMMERCIALIZZAZIONE DEI PRODOTTI AGRICOLI (AREA PROCEMME E PROCEM)																							
RUBRICA 02																							
PROGETTI PER IL MIGLIORAMENTO E LA RAZIONALIZZAZIONE DEI PROCESSI PRODUTTIVI																							
CAPITOLO 13																							
Attivazione del progetto "Rivoluzione con energia governata - Lancia (VI) - Quota di finanziamento a carico di ARSIA".																							
30213	Attivazione del progetto "Rivoluzione con energia governata - Lancia (VI) - Quota di finanziamento a carico di ARSIA".	00	300.000.000,00	000.000,00	00	00	00	00	00	00	00	00	00	00	00	00	00	00	00	00	00	00	00
Totale		00	300.000.000,00	300.000,00	00	00	00	00	00	00	00	00	00	00	00	00	00	00	00	00	00	00	00

Rendiconto Finanziario - Spese II parte - Esercizio 2001

U.O.: ARS Arsia

001

Arsia

RESIDUI ALL'INIZIO DELL'ESERCIZIO	GESTIONE DEI RISORSE PASSIVE				GESTIONE DI CASSA				TOTALE saldo quartrale contabile esercizio
	VANGALI	RINASTIDA PAGABILE	TOTALE	VARIAZIONI	PREVISIONI	PAGAMENTI	DIFERENZE RISORSE PREVISIONI		
000	000	000	000	000	000	000	000	000	000
000	000	000	000	000	000	000	000	000	000

CATEGORIA	CAPICOLI	DESCRIZIONE	GESTIONE DI COMPETENZA						DIFFERENZE RISPETTO ALLE PREVISIONI				
			PREVISIONI			SOMME IMPEGNATE			IN +	IN -			
			INIZIALI	IN AUMENTO	IN DIMINUIZIONE	DEBITIVE	PAGABILI	DA PAGARE			TOTALE		
		PROGRAMMA 3											
		* PROGETTI FINANZIARI											
		MIGLIORAMENTO DEI											
		PROCESSI DI PRODUZIONE,											
		TRASFORMAZIONE E											
		COMMERCIALIZZAZIONE DEI											
		PRODOTTI AGRICOLI (ARBA											
		PROGRAMMI E PROGETTI)											
		RUBRICA 02											
		PROGETTI PER IL											
		MIGLIORAMENTO E LA											
		RAZIONALIZZAZIONE DEI											
		PROCESSI PRODUTTIVI											
		CAPITULO 17											
		Attivazione della 2° fase del progetto											
		"Venchie raccolte a basso impatto											
		ambientale: estirpazione da basso											
		Monte Cimino" (Reg. CEE 2081/93											
		1985/00) - Finanziamenti europei,											
		pubblici e regionali.											
10217		Attivazione della 2° fase del progetto	.00	.00	.00	.00	.00	.00	.00	.00	.00	.00	.00
		"Venchie raccolte a basso impatto											
		ambientale: estirpazione da basso											
		Monte Cimino" (Reg. CEE 2081/93											
		1985/00) - Finanziamenti europei,											
		pubblici e regionali.											
		Stabile e liquidabile											
		Totale	.00	.00	.00	.00	.00	.00	.00	.00	.00	.00	.00
		CAPITULO 17											

Rendiconto Finanziario - Spese II parte - Esercizio 2001

U.O.: ARS Arsia

RESIDUI ALL'INIZIO DELL'ESERCIZIO	OPERAZIONI DEI RESIDUI PASSIVI			VALIAZIONI		ESISTENZE DI CASSA			TOTALE residui passivi al termine dell'esercizio
	PAGATI	RIASSETTA DA PAGARE	TOTALE	IN +	IN -	PREVISIONI	PAGAMENTI	DIPENDENZE RESIDUE PREVISIONI	
47.408.895,00	00	00	00	00	00	48.000.000,00	00	00	48.000.000,00
47.408.895,00	00	00	00	00	00	48.000.000,00	00	00	48.000.000,00

CATEGORIA	CAPITOLO DENOMINAZIONE	GESTIONE DI COMPETENZA										DIFFERENZE RISPETTO ALLE PREVISIONI						
		PREVISIONI					SOMME IMPEGNATE					IN +	IN -					
		INIZIALE	IN AUMENTO	IN DIMINUIZIONE	DEFINITIVE	PAGATE	DA PAGARE	TOTALE										
	PROGRAMMA 3																	
	- PROGETTI FINALIZZATI AL MIGLIORAMENTO DEI PROCESSI DI PRODUZIONE, TRASFORMAZIONE E COMMERCIALIZZAZIONE DEI PRODOTTI AGRICOLI (ARREA PROGRAMMI E PROGETTI).																	
	RUHRIGA 02																	
	PROGETTI PER IL MIGLIORAMENTO E LA RAZIONALIZZAZIONE DEI PROCESSI PRODUTTIVI.																	
	CAPITOLO 18																	
	Attuazione della 2ª fase del progetto "Tecnica raccolta e base biologica ambientale controllata da frutto - Mont' Cimino (Reg. CEE 2061/93) CEE 593 - Quota finanziata da ARSIAL.	.00	39.036.000,00	39.036.000,00	.00	.00	39.036.000,00	.00	.00	.00	.00	.00	.00	.00	.00	.00	.00	.00
	Attuazione della 3ª fase del progetto "Tecnica raccolta e base biologica ambientale controllata da frutto - Mont' Cimino (Reg. CEE 2061/93) CEE 593 - Quota finanziata da ARSIAL.	.00	39.036.000,00	39.036.000,00	.00	.00	39.036.000,00	.00	.00	.00	.00	.00	.00	.00	.00	.00	.00	.00
	Totale																	

Rendiconto Finanziario - Spese II parte - Esercizio 2001

U.O.: ARS Arsia

001
Arsia

RESIDUI ALL'INIZIO DELL'ESERCIZIO	DEBITORE DEI RESIDUI PASSIVI			CREDITORE DI CASSA			TOTALE residui passivi al contabile esercizio
	PALATE	RIASSILI DA PAGARE	TOTALE	PREVISIONI	IMPEGNI	IMPERELENZE RESPECTO PREVISIONI	
			IN+	IN-	IN+	IN-	
4.800.371,00	000	000	000	000	4.800.371,00	5.345.419,00	000
4.800.371,00	000	000	000	000	4.800.371,00	5.345.419,00	000

CODICE N.	CAPITOLI DENOMINAZIONE	GESTIONE IN COMPETENZA						DIFFERENZE RISPETTO ALLE PREVISIONI	
		PREVISIONI		SOMME IMPIGNATE				IN +	IN -
		INIZIALI	VARIAZIONI	PAGATE	IN DA PAGARE	TOTALI			
	IN AUMENTO	IN DIMINUIZIONE	DEFINITIVE						

PROGRAMMA 3
 * PROGETTI FINALIZZATI AL
 MIGLIORAMENTO DEI
 PROCESSI DI PRODUZIONE,
 TRASFORMAZIONE E
 COMMERCIALIZZAZIONE DEI
 PRODOTTI AGRICOLI (AREA
 PROGRAMMI E PROGETTI)
 RUBRICA 02

PROGETTI PER IL
 MIGLIORAMENTO E LA
 RAZIONALIZZAZIONE DEI
 PROCESSI PRODUTTIVI
 (CAPITOLO 2)

Attivazione della 2° fase del progetto
 "Sviluppo produzioni vegetali di
 nicchia ad alto valore aggiunto per
 gli ecosistemi collinari e montani"
 (Reg. (CE) 2001/833 del 20/05/01)
 Finanziamento europeo, aiuti e
 regionali.

30021	Attivazione della 2° fase del progetto "Sviluppo produzioni vegetali di nicchia ad alto valore aggiunto per gli ecosistemi collinari e montani" (Reg. (CE) 2001/833 del 20/05/01) Finanziamento europeo, aiuti e regionali.		.00	.00	.00	.00	.00	.00	.00
Totale			.00	.00	.00	.00	.00	.00	.00

Rendiconto Finanziario - Spese II parte - Esercizio 2001

U.O.: ARS Arsia

001
ARSIA

RESIDUI ALL'INIZIO DELL'ESERCIZIO	PAGATI	RIMASTITA PAGARE	TOTALE	VARIAZIONI		PREVISIONI	PACIAMENTI	DIFFERENZE RISPETTIVAMENTE		TOTALE residui passivi al termine esercizio
				IN	IN			IN	IN	
COSTITUIZIONE DEI RESIDUI PASSIVI										
0093191700	55.121.510,00		55.121.510,00	00	25.812.407,00	00.000.000,00	55.121.510,00	00	35.972.910,00	00
COSTITUIZIONE DI CASSA										
0093191700	55.121.510,00		55.121.510,00	00	25.812.407,00	00.000.000,00	55.121.510,00	00	11.922.910,00	00

CODICE	CATEGORIA	GESTIONE IN COMPETENZA										DIFFERENZE RISPETTO ALLE PREVISIONI					
		PREVISIONI					SOMME IMPEGNATE					IN*	IN*				
		INIZIALI	IN AUMENTO	IN DIMINUIZIONE	DEFINITIVE	PAGATE	DA PAGARE	TOTALE									
	DEMINIMAZIONE																
	PROGRAMMA 1																
	PROGETTI FINALIZZATI AL MIGLIORAMENTO DEI PROCESSI DI PRODUZIONE, TRASFORMAZIONE E COMMERCIALIZZAZIONE DEI PRODOTTI AGRICOLI (AREA PROGRAMMI E PROIEZIONI)																
	RUBRICA 02																
	PROGETTI PER IL MIGLIORAMENTO E LA RAZIONALIZZAZIONE DEI PROCESSI PRODUTTIVI																
	CAPITOLO 22																
	Attivazione della 2ª fase del progetto "Sviluppo produzioni vegetali di nicchia ad alto valore aggiunto per gli ecosistemi collinari e montani" (Reg. CEE 2081/93 Ob. 2(b) quota finanziata da ARSIAL.	00	00	00	00	00	00	00	00	00	00	00	00	00	00	00	00
2022	Attivazione della 2ª fase del progetto "Sviluppo produzioni vegetali di nicchia ad alto valore aggiunto per gli ecosistemi collinari e montani" (Reg. CEE 2081/93 Ob. 2(b) quota finanziata da ARSIAL.)	00	00	00	00	00	00	00	00	00	00	00	00	00	00	00	00
	Totale	00	00	00	00	00	00	00	00	00	00	00	00	00	00	00	00

Rendiconto Finanziario - Spese II parte - Esercizio 2001

U.O.: ARS Arsia

001

Arsia

RESIDUI ALL'INIZIO DELL'ESERCIZIO	PAGATI	RILASCI DA PAGARE	TOTALE	VARIAZIONI		PREVISIONI	PAGAMENTI	DIFFERENZE RISSE E PREVISIONI		TOTALE degli aumenti e delle diminuzioni esercizi
				IN +	IN -			IN +	IN -	
9.081.591,100	6.124.612,00	0,00	6.124.612,00	0,00	2.956.978,00	9.982.311,100	6.124.612,00	0,00	3.857.699,100	0,00
9.081.591,100	6.124.612,00	0,00	6.124.612,00	0,00	2.956.978,00	9.982.311,100	6.124.612,00	0,00	3.857.699,100	0,00

INQUADRO FIDUCIARIO - Spese a parte - ESERCIZIO 2001

Arsial

U.O.: ARS Arsia

CATEGORIA	CAPITOLI	DENOMINAZIONE	GESTIONE DI COMPETENZA						DIFFERENZE RISPETTO ALLE PREVISIONI				
			PREVISIONI			SOMME IMPIEGATE			IN +	IN -			
			INIZIALI	IN AUMENTO	IN DIMINUIZIONE	DEFINITIVE	PAGATE	MA PAGARE			TOTALI		
		PROGRAMMA 3											
		* PROGETTI FINALIZZATI AL MIGLIORAMENTO DEI PROCESSI DI PRODUZIONE, TRASFORMAZIONE E COMMERCIALIZZAZIONE DEI PRODOTTI AGRICOLI (FABRICA PROGRAMMI E PROGETTI).											
		RUBRICA 02											
		PROGETTI PER IL MIGLIORAMENTO E LA RAZIONALIZZAZIONE DEI PROCESSI PRODUTTIVI											
		CAPITOLO 23											
		Attivazione del progetto "Finca del'agricoltura zona Lago di Bracciano" (Reg. CEE 2081/93 Ob. 5b) finalizzato al recupero, abitato e regionale.											
10223		Attivazione del progetto "Finca del'agricoltura zona Lago di Bracciano" (Reg. CEE 2081/93 Ob. 5b) finalizzato al recupero, abitato e regionale.	00	00	00	00	00	00	00	00	00	00	00
		Totale	00	00	00	00	00	00	00	00	00	00	00
		CAPITOLO 23	00	00	00	00	00	00	00	00	00	00	00
		CAPITOLO 24											
		Attivazione del progetto "Finca del'agricoltura zona Lago di Bracciano" (Reg. CEE 2081/93 Ob. 5b) finalizzato al recupero, abitato e regionale.											
10224		Attivazione del progetto "Finca del'agricoltura zona Lago di Bracciano" (Reg. CEE 2081/93 Ob. 5b) finalizzato al recupero, abitato e regionale.	00	00	00	00	00	00	00	00	00	00	00
		Totale	00	00	00	00	00	00	00	00	00	00	00
		CAPITOLO 24	00	00	00	00	00	00	00	00	00	00	00

Rendiconto Finanziario - Spese II parte - Esercizio 2001

U.O.: ARS Arsia

001
Arsia

RESIDUI ALL'INIZIO DELL'ESERCIZIO	GESTIONE DEI RESIDUI PASSIVI					GESTIONE DI CASSA			TOTALE residui passivi al termine esercizio
	PAGATI	IRREGULARITÀ PAGARE	TOTALE	IN +	IN -	PREVISIONI	PAGAMENTI	DIFERENZE RESIDUI PREVISIONI	
204.401.136,00	219.170.130,00	0,00	219.170.130,00	0,00	45.125.806,00	278.642.476,00	219.170.130,00	0,00	59.472.346,00
204.401.136,00	219.170.130,00	0,00	219.170.130,00	0,00	45.125.806,00	278.642.476,00	219.170.130,00	0,00	59.472.346,00
29.187.920,00	24.352.237,00	0,00	24.352.237,00	0,00	3.025.083,00	27.899.100,00	24.352.237,00	0,00	3.496.943,00
29.187.920,00	24.352.237,00	0,00	24.352.237,00	0,00	3.025.083,00	27.899.100,00	24.352.237,00	0,00	3.496.943,00

U.O.: ARS Arsia

CUBICHI	CAPITOLI DENOMINAZIONE	GESTIONE DI COMPETENZA										DIFFERENZE RISPETTO ALLE PREVISIONI					
		PREVISIONI					SOMME IMPEGNATE					IN+	IN-				
		INIZIALI	IN AUMENTO	IN DIMINUZIONE	DEFINITIVE	PAGATE	DA PAGARE	TOTALE									
	PROGRAMMA 3																
	PROGETTI FINANZIATI AL MIGLIORAMENTO DEI PROCESSI DI PRODUZIONE, TRASFORMAZIONE E COMMERCIALIZZAZIONE DEI PRODOTTI AGRICOLI (AREA PROGRAMMI E PROGETTI).																
	TUBERICA 02																
	PROGETTI PER IL MIGLIORAMENTO E LA RAZIONALIZZAZIONE DEI PROCESSI PRODUTTIVI																
	CAPITOLATO 25																
	Attivazione del progetto "Dirita integrata e assistenza tecnica per culture agrarie nel comprensorio del Lago di Bracciano" (Reg. CEE 2081/93 (Art. 50b). Finanziamento ERDF/ERDF) - 1994/95.																
30223	Attivazione del progetto "Dirita integrata e assistenza tecnica per culture agrarie nel comprensorio del Lago di Bracciano" (Reg. CEE 2081/93 (Art. 50b). Finanziamento ERDF/ERDF) - 1994/95.																
	Totale	00	00	00	00	00	00	00	00	00	00	00	00	00	00	00	00

Rendiconto Finanziario - Spese II parte - Esercizio 2001

U.O.: ARS Arsia

001
Arsia

RESIDUI ALL'INIZIO DELL'ESERCIZIO	PAGATI	RIMASTI DA PAGARE	TOTALE	VARIAZIONI		PROVISIONI	COSTRIZIONE DI CASSA		TOTALE residui passivi al termine esercizio
				IN +	IN -		IN +	IN -	
106.463.584,00	60.132.881,00	0,00	60.132.881,00	0,00	66.330.703,00	116.584.124,00	60.132.881,00	76.451.543,00	410
106.463.584,00	60.132.881,00	0,00	60.132.881,00	0,00	66.330.703,00	116.584.124,00	60.132.881,00	76.451.543,00	410

RENDICONTO FINANZIARIO - Spese 1 parte - Esercizio 2001

U.O.: ARS Arsia

U.O.:

Arsia

COMETEN.	CAPITOLI	DENOMINAZIONE	GESTIONE DI COMPETENZA						DIFFERENZE RISPETTO ALLE PREVISIONI										
			PREVISIONI		SOMME IMPEGNATE		IN +		IN -										
			INIZIALI	IN AUMENTO	VARIAZIONI	DEMINUIZIONE	DEBITIVE	PAGATE	DA PAGARE	TOTALE									
		PROGRAMMA 3																	
		PROGETTI FINALIZZATI AL MIGLIORAMENTO DEI PROCESSI DI PRODUZIONE, TRASFORMAZIONE E COMMERCIALIZZAZIONE DEI PRODOTTI AGRICOLI (AREA PROGRAMMI E PROGETTI)																	
		RUBRICA 02																	
		PROGETTI PER IL MIGLIORAMENTO E LA RAZIONALIZZAZIONE DEI PROCESSI PRODUTTIVI																	
		CAPITOLO 26																	
		Attuazione del progetto "Tirica irrigua e assistenza tecnica per colture agrarie nel comprensorio del Lago di Bracciano" (Reg. C.M. 2001/9) (C. 5/b) quota finanziaria d'ARSIA	00	00	00	00	00	00	00	00	00	00	00	00	00	00	00	00	00
10026		Attuazione del progetto "Tirica irrigua e assistenza tecnica per colture agrarie nel comprensorio del Lago di Bracciano" (Reg. C.M. 2001/9) (C. 5/b) quota finanziaria d'ARSIA	00	00	00	00	00	00	00	00	00	00	00	00	00	00	00	00	00
		Totale	00	00	00	00	00	00	00	00	00	00	00	00	00	00	00	00	00
		CAPITOLO 26	00	00	00	00	00	00	00	00	00	00	00	00	00	00	00	00	00

Rendiconto Finanziario - Spese II parte - Esercizio 2001

U.O.: ARS Arsia

GESTIONE DEI RESIDUI PASSIVI				GESTIONE DI CASSA				TOTALE redditi passivi al bilancio consuntivo
RESIDUI ALL'INIZIO DELL'ESERCIZIO	PAGATI	RINVESTITA VALORE	TOTALE	PREVISIONI	PAGAMENTI	DIFFERENZE RIENTRO PREVISIONI		
IN	IN	IN	IN	IN	IN	IN		
8.075.705,00	6.681.431,00	0,00	6.681.431,00	1.394.274,00	11.422.465,00	6.681.431,00	0,00	4.741.034,00
8.075.705,00	6.681.431,00	0,00	6.681.431,00	1.394.274,00	11.422.465,00	6.681.431,00	0,00	4.741.034,00

U.O.: ARS Arsia

CODICE N.	CAPITOLO DENOMINAZIONE	GESTIONE DI COMPETENZA										DIFFERENZE RISPETTO ALLE PREVISIONI		
		PREVISIONI					SOMME IMPEGNATE					IN +	IN -	
		INIZIALI	IN AUMENTO	IN DIMINUIZIONE	DEFINTIVE	PACIATE	DA PAGARE	TOTALE						
	PROGRAMMA 3													
	* PROGETTI FINALIZZATI AL MIGLIORAMENTO DEI PROCESSI DI PRODUZIONE, TRASFORMAZIONE E COMMERCIALIZZAZIONE DEI PRODOTTI AGRICOLI (ARBA PROGRAMMI E PROGETTI).													
	RUSSICA 02													
	PROGETTI PER IL MIGLIORAMENTO E LA RAZIONALIZZAZIONE DEI PROCESSI PRODUTTIVI.													
	CAPITOLO 27													
	Attivazione del progetto "Sperimentazione tecnica recupero di fitofitocultura ortostale" (Reg. CEE 206/93 Ch. 30).													
	Finanziamento europeo, statale e regionale.													
10227	Attivazione del progetto "Sperimentazione tecnica recupero di fitofitocultura ortostale" (Reg. CEE 206/93 Ch. 30).		.00	.00	.00	.00	.00	.00	.00	.00	.00	.00	.00	.00
	Finanziamento europeo, statale e regionale.													
	ISOLANTE													
	Totale		.00	.00	.00	.00	.00	.00	.00	.00	.00	.00	.00	.00
	CAPITOLO 27		.00	.00	.00	.00	.00	.00	.00	.00	.00	.00	.00	.00

Rendiconto Finanziario - Spese II parte - Esercizio 2001

U.O.: ARS Arisa

001
Arisa

GESTIONE DEI RESIDUI PASSIVI				GESTIONE DI CASSA				TOTALE residui passivi al termine esercizio	
RESIDUI ALL'INIZIO DELL'ESERCIZIO	PAGATI	RIANZIATI DA PAGARE	TOTALE	PREVISIONI	PAGAMENTI	DIFERENZE RISPETTO PREVISIONI	IN +		IN -
94.938.438,00	40.726.255,00	0,00	40.726.255,00	53.712.173,00	40.726.255,00	131.624.661,00	0,00	54.988.486,00	0,00
94.188.828,00	40.236.255,00	0,00	40.236.255,00	53.712.173,00	40.726.255,00	131.624.661,00	0,00	54.988.486,00	0,00

CODICE UN.	CAPITULO DETERMINAZIONE	GESTIONE DI COMPETENZA											
		PREVISIONI					SOMME IMPREGNATE					DIFFERENZE RISPETTO ALLLE PREVISIONI	
		INIZIALI	IN AUMENTO	IN DIMINUIZIONE	DEFINITIVE	PAGATE	DA PAGARE	TOTALE	IN +	IN -			

06666RAMMA 3

" PROGETTI FINALIZZATI AL MIGLIORAMENTO DEI PROCESSI DI PRODUZIONE, TRASFORMAZIONE E COMMERCIALIZZAZIONE DEI PRODOTTI AGRICOLI " (ARDA PROGRAMMI E PROIBITI)

RUBRICA 02

PROGETTI PER IL MIGLIORAMENTO E LA RAZIONALIZZAZIONE DEI PROCESSI PRODUTTIVI CAPITOLO 28

Attivazione del progetto

"Spesizzazione tecnica recupero dell'isolatura marginale" (Reg. CEE 208/1993) Ob. 56b) quota finanziamento da ARSIA.

30228	Attivazione del progetto "Spesizzazione tecnica recupero dell'isolatura marginale" (Reg. CEE 208/1993) Ob. 56b) quota finanziamento da ARSIA.	.00	.00	.00	.00	.00	.00	.00	.00	.00	.00	.00	.00
Totale		.00	.00	.00	.00	.00	.00	.00	.00	.00	.00	.00	.00

CAPITULO 29

Attivazione del "progetto collettivo per la valorizzazione delle produzioni bufalina" Reg. C.O.B. 208/1993 (Ob. 56b)

30229	Attivazione del "progetto collettivo per la valorizzazione delle produzioni bufaline" Reg. C.O.B. 208/1993 (Ob. 56b)	.00	.00	.00	.00	.00	.00	.00	.00	.00	.00	.00	.00
Totale		.00	.00	.00	.00	.00	.00	.00	.00	.00	.00	.00	.00

Rendiconto Finanziario - Spese II parte - Esercizio 2001

U.O.: ARS Arsia

001
Arsia

RESIDUI ALL'INIZIO DELL'ESERCIZIO	PAGATI	RIMASTI DA PAGARE	TOTALE	VARIAZIONI		CONTRIBUIRE IN CASSA		BILANCIO PREVISIONI	BILANCIO PAGAMENTI	DIFFERENZE RESIDUI PREVISIONI		TOTALE crediti passivi al termine esercizio
				IN +	IN -	IN +	IN -			IN +	IN -	
10.450.087,00	4.525.141,00	0,00	4.525.141,00	0,00	5.924.596,00	14.624.963,00	4.525.141,00	0,00	10.099.822,00	0,00	10.099.822,00	0,00
10.450.087,00	4.525.141,00	0,00	4.525.141,00	0,00	5.924.596,00	14.624.963,00	4.525.141,00	0,00	10.099.822,00	0,00	10.099.822,00	0,00
184.936.368,00	138.947.000,00	0,00	138.947.000,00	0,00	45.989.768,00	185.036.092,00	138.947.000,00	0,00	46.089.092,00	0,00	46.089.092,00	0,00
184.936.368,00	138.947.000,00	0,00	138.947.000,00	0,00	45.989.768,00	185.036.092,00	138.947.000,00	0,00	46.089.092,00	0,00	46.089.092,00	0,00

RENDICONTO FINANZIARIO - Spese 1 parte - ESERCIZIO 2001

Arsia

U.O.: ARS Arsia

CONTENUTI	CAPITOLO	DENOMINAZIONE	GESTIONE DI COMPETENZA						DIFFERENZE RISPETTO ALLE PREVISIONI	
			PREVISIONI			SOMME IMPIGNATE			IN *	IN -
			INIZIALI	IN AUMENTO	VARIAZIONI	DEFINITIVE	PAGATE	DA PAGARE		
		IN DIMINUIZIONE								
PROGRAMMA 3										
* PROGETTI FINALIZZATI AL MIGLIORAMENTO DEI PROCESSI DI PRODUZIONE, TRASFORMAZIONE E COMMERCIALIZZAZIONE DEI PRODOTTI AGRICOLI (CARIA PROGRAMMI E PROIETTI)										
MIRABICA 02										
PROGETTI PER IL MIGLIORAMENTO E LA RAZIONALIZZAZIONE DEI PROCESSI PRODUTTIVI										
CAPITOLO 30										
Spese per il completamento dei programmi progettati approvati anticipatamente all'esercizio in vigore nella legge regionale n.2/1995.										
30230			.00	200.000.000,00	200.000.000,00	.00	.00	.00	.00	.00
Spese per il completamento dei programmi progettati approvati anticipatamente all'esercizio in vigore nella legge regionale n.2/1995.										
Totale		CAPITOLO 30	.00	200.000.000,00	200.000.000,00	.00	.00	.00	.00	.00
CAPITOLO 31										
Spese per il completamento dei programmi finanziati di cui alla L. R. 3/1995.										
30231			.00	3.961.621.955,00	3.961.621.955,00	.00	.00	.00	.00	.00
Spese per il completamento dei programmi finanziati di cui alla L. R. 3/1995.										
Totale		CAPITOLO 31	.00	3.961.621.955,00	3.961.621.955,00	.00	.00	.00	.00	.00

Rendiconto Finanziario - Spese II parte - Esercizio 2001

U.O.: ARS Arsia

001
ARSIA

GESTIONE DEI RESIDUI PASSIVI					GESTIONE DI CASSA					TOTALE residui passivi ed attivi esercizi	
RESIDUI ALL'INIZIO (31/12/ESERCIZIO)	PAGATI	RIMASTI DA PAGARE	TOTALE	IN +	IN -	PREVISIONI	CAMBII IN LI	DIFERENZE RISULTI PREVISIONI	IN +		IN -
141.446.055,00	0,00	0,00	141.446.055,00	664.386,907,00	0,00	664.386,907,00	0,00	664.386,907,00	0,00	664.386,907,00	141.446.055,00
0,00	0,00	0,00	0,00	0,00	0,00	0,00	0,00	0,00	0,00	0,00	0,00
0,00	0,00	0,00	0,00	0,00	0,00	0,00	0,00	0,00	0,00	0,00	0,00
141.446.055,00	0,00	0,00	141.446.055,00	664.386,907,00	0,00	664.386,907,00	0,00	664.386,907,00	0,00	664.386,907,00	141.446.055,00

CODICE N.	CAPITOLO DENOMINAZIONE	GESTIONE DI COMPETENZA						DIFFERENZE RISPETTO ALLE PREVISIONI	
		PREVISIONI			SOMME IMPEGNATE			IN +	IN -
		INIZIALI	IN AUMENTO	IN DIMINUIZIONE	DEFINITIVE	PAGATE	DA PAGARE		

PROGRAMMA 3

* PROGETTI FINALIZZATI AL MIGLIORAMENTO DEI PROCESSI DI PRODUZIONE, TRASFORMAZIONE E COMMERCIALIZZAZIONE DEI PRODOTTI "ASIRKOLA" (ARLA PROGRAMMI E PROGETTI).

ALIBENCA 02

PROGETTI PER IL MIGLIORAMENTO E LA RAZIONALIZZAZIONE DEI PROCESSI PRODUTTIVI.

CAPITOLO 40

Fondo per l'attuazione dei progetti di ricerca e di interventi riconducibili al PSR Lazio 2000 - 2006

30250		1.000.000,00	1.000.000,00	1.000.000,00	1.000.000,00	1.000.000,00	0,00	0,00	1.000.000,00
	Totale	1.000.000,00	1.000.000,00	1.000.000,00	1.000.000,00	1.000.000,00	0,00	0,00	1.000.000,00

CAPITOLO 50

Forniture di materiale pubblico a totale carico dello Stato.

30250		0,00	200.000,00	200.000,00	200.000,00	200.000,00	0,00	0,00	0,00
	Totale	0,00	200.000,00	200.000,00	200.000,00	200.000,00	0,00	0,00	0,00

CAPITOLO 51

Manutenzione degli impianti agricoli industriali di proprietà dell'Agricoltura.

30251		0,00	2.050.000,00	2.050.000,00	2.050.000,00	2.050.000,00	0,00	0,00	0,00
	Totale	0,00	2.050.000,00	2.050.000,00	2.050.000,00	2.050.000,00	0,00	0,00	0,00

Bilancio di bilancio - spese a parte - ESERCIZIO 2001

U.O.: ARS AtsIA

Assial

001

CATEGORIA	CAPITOLI	DENOMINAZIONE	GESTIONE DI COMPETENZA						DIFFERENZE RISPETTO ALLE PREVISIONI										
			PREVISIONI			SOMME IMPEGNATE			IN *	IN -									
			INIZIALI	IN AUMENTO	IN DIMINUIZIONE	DEFINITIVE	PAGATE	DA PAGARE			TOTALE								
30032		PROGRAMMA 3 * PRESENTIERNALIZZAZIONE MIGLIORAMENTO DEI PROCESSI DI PRODIZIONE, TRASFORMAZIONE E COMMERCIALIZZAZIONE DEI PRODOTTI AGRICOLI (AREA PROGRAMMI E PROGETTI)																	
		RIMBORSA 02 PROGETTI PER IL MIGLIORAMENTO E LA RAZIONALIZZAZIONE DEI PROCESSI PRODUTTIVI																	
		Attuazione della 3 ^a fase del progetto "Sviluppo di produzioni vegetali di nicchia ad alto valore aggiunto per gli ecosistemi collinari e montani de Lazio" (RUF, CBE 2001/93 - CR 5/0). Utilizzazione del cofinanziamento europeo statale regionale.																	
		Attuazione della 3 ^a fase del progetto "Sviluppo di produzioni vegetali di nicchia ad alto valore aggiunto per gli ecosistemi collinari e montani de Lazio" (RUF, CBE 2001/93 - CR 5/0). Utilizzazione del cofinanziamento europeo statale regionale.																	
		Totale																	
		CAPITOLI 03 52																	

Rendiconto Finanziario - Spese II parte - Esercizio 2001

U.O.: ARS Arsia

001
Arsia

RESIDUI ALL'INIZIO DELL'ESERCIZIO	PAGATI	RIMANUTA PERALTRA	TOTALE	VALUTAZIONI		PREVISIONI	PAGAMENTI	IMMEDIANZE RESIDUI PREVISIONI		TOTALE residui passivi al termine esercizio
				IN +	IN -			IN +	IN -	
79.670.930,00	52.961.799,00	0,00	26.709.131,00	0,00	26.709.131,00	95.816,400,00	52.961.799,00	0,00	42.854.201,00	0,00
79.670.930,00	52.961.799,00	0,00	26.709.131,00	0,00	26.709.131,00	95.816,400,00	52.961.799,00	0,00	42.854.201,00	0,00

CAPITOLU DESCRIZIONE	GESTIONE DI COMPETENZA										DIFFERENZE RISPETTO ALLE PREVISIONI		
	PREVISIONI			SOMME IMPEGNATE							IN *	IN -	
	INIZIALI	IN AUMENTO	VARIAZIONI IN DIMINUZIONE	DEBITIVE	PAGATI	PA PAGARE	TOTALI						
<p>PROGRAMMA 3</p> <p>* TRUCCHE FINALIZZATI AL MIGLIORAMENTO DEI PROMESSI DI PROTEZIONE, TRASFORMAZIONE E CONSUMI FINALIZZAZIONE DEI PROGETTI AGRICOLI (AREA PROGRAMMI E PROGETTI)</p> <p>SUBCATEGORIA 02</p> <p>PROGETTI PER IL RIFORMAMENTO E LA RAZIONALIZZAZIONE DEI PROCESSI PRODUTTIVI</p> <p>CAPITULO 03</p> <p>Attuazione della 3^a fase dei progetti "Sviluppo di produzioni vegetali di qualità ed alto valore aggiunto per gli ecosistemi collinari e montani del Lazio" (REG. CEE 2004/193 - CIL 501). Quota finanziata da ARSIA.</p>													
30253	.00	59.954.000,00	59.954.000,00	.00	.00	.00	.00	.00	.00	.00	.00	.00	.00
Totale	.00	59.954.000,00	59.954.000,00	.00	.00	.00	.00	.00	.00	.00	.00	.00	.00

Rendiconto Finanziario - Spese II parte - Esercizio 2001

U.O.: ARS Arsia

001
Arsia

GESTIONE DEI RISCHI PASSIVI				GESTIONE DI CASSA				TOTALE		
RENDICI ALL'INIZIO DELL'ESERCIZIO	PAGATI	RIPOSTITIVA PAGARE	TOTALE	VARIAZIONI IN +	VARIAZIONI IN -	PREVISIONI	PASTAVERTE	DIFFERENZE RISPETTO PREVISIONI IN +	DIFFERENZE RISPETTO PREVISIONI IN -	TOTALE residui passivi al termine esercizio
20.187.718,00	13.240.451,00	.00	13.240.451,00	.00	6.947.287,46	21.954.000,00	13.240.451,00	.00	80.713.589,46	400
20.187.718,00	13.240.451,00	.00	13.240.451,00	.00	6.947.287,46	21.954.000,00	13.240.451,00	.00	10.713.589,46	100

Rendiconto finanziario - Spese I parte - ESERCIZIO 2001

U.O.: ARS Arsia

Arsial

ESABZ. N.	CAPITOLI	GESTIONE DI COMPETENZA										DIFFERENZE RISPETTO ALLE PREVISIONI					
		PREVISIONI					SOMME IMPEGNATE							IN +	IN -		
		INIZIALI	VARIAZIONI		DEFINITIVE	PAGATE	DA PAGARE	TOTALE	IN +	IN -							
			IN AUMENTO	IN DIMINUIZIONE													
		PROGRAMMA 3															
		* PROGETTI FINALIZZATI AL MIGLIORAMENTO DEI PROCESSI DI PRODUZIONE, TRASFORMAZIONE E COMMERCIALIZZAZIONE DEI PRODOTTI AGRICOLI (ARBA PROGRAMMI E PROGETTI)															
		RUBRICA 02															
		PROGETTI PER IL MIGLIORAMENTO E LA RAZIONALIZZAZIONE DEI PROCESSI PRODUTTIVI															
		CANTO 0 54															
		Attivazione del progetto "Razionalizzazione della produzione nel consorzio "Maresca", (REG. CEE 2081/93 - CEE 503). Utilizzazione del cofinanziamento europeo statale regionale.															
31054			.00	46.112.000,00	.00	46.112.000,00	.00	.00	.00	.00	.00	.00	.00	.00	.00	.00	.00
		Totale	.00	46.112.000,00	.00	46.112.000,00	.00	.00	.00	.00	.00	.00	.00	.00	.00	.00	.00

Rendiconto Finanziario - Spese II parte - Esercizio 2001

U.O.: ARS Arsia

001

Arsia

GESTIONE DEI RESIDUI PASSIVI				GESTIONE DI CASSA				TOTALE residui passivi al termine esercizio
RESIDUI ALL'INIZIO DELL'ESERCIZIO	INVAII	RIASSISTENZA PAGABILE	TOTALE	PREVISIONI	PAGAMENTI	DIFERENZE RESIDUI PREVISIONI		
				IN +	IN -	IN +	IN -	
22.883.276,00	15.014.738,00	0,00	15.014.738,00	0,00	7.370.538,00	23.074.542,00	15.014.738,00	0,00
								8.059.804,00
								8.059.804,00

22.883.276,00	15.014.738,00	0,00	15.014.738,00	0,00	7.370.538,00	23.074.542,00	15.014.738,00	0,00	8.059.804,00
---------------	---------------	------	---------------	------	--------------	---------------	---------------	------	--------------

INDELLIBRO FINANZIARIO - Spese I parte - Esercizio 2001

001

U.O.: ARS Arsia

Arsial

CODICE N	CAPITOLO DESCRIZIONE	GESTIONE DI COMPETENZA										DIFFERENZE RISPETTO ALLE PREVISIONI		
		PREVISIONI					SOMME IMPEGNATE					IN +	IN -	
		INIZIALI	VARIAZIONI		DEFINITIVE	PAGATE	DA PAGARE	TOTALE	TOTALI					
			IN AUMENTO	IN DIMINUIZIONE					IN +	IN -				
	PROGRAMMA 3													
	* PROGETTI FINALIZZATI AL MIGLIORAMENTO DEI PROCESSI DI PRODUZIONE, TRASFORMAZIONE E COMMERCIALIZZAZIONE DEI PRODOTTI AGRICOLI PARIA PROGRAMMI E PROGETTI:													
	RUBRICA 02													
	PROGETTI PER IL MIGLIORAMENTO E LA RAZIONALIZZAZIONE DEI PROCESSI PRODUTTIVI													
	CANTINALESS													
	Attuazione del progetto "Razionalizzazione della coltivazione nel campo oleario" (RES. C.F.E. 2001/93 - C.M. 500). Quota finanziata da ARSIAL	.00	11.528.000,00	.00	.00	.00	.00	.00	.00	.00	.00	.00	.00	.00
	Totale	.00	11.528.000,00	.00	.00	.00	.00	.00	.00	.00	.00	.00	.00	.00

Rendiconto Finanziario - Spese II parte - Esercizio 2001

U.O.: ARS Arsia

001
Arsia

GESTIONE DEI MESSEDI PASSIVI				GESTIONE DEI CASSA				TOTALE crediti passivi (debito esercizi)
RESIDUI ALL'INIZIO DELL'ESERCIZIO	PAGATI	RIMASCELTA PAGABILE	TOTALE	PREVISIONI	PAGAMENTI	DIFERENZE RISPETTO PREVISIONI		
				IN +	IN -	IN +	IN -	
5.721.319,00	1.718.359,00	.00	3.718.359,00	.00	2.002.560,00	5.908.656,00	3.218.358,00	.00
5.721.319,00	1.718.359,00	.00	3.718.359,00	.00	2.002.560,00	4.908.656,00	3.218.358,00	2.230.277,00

SUBIECT	CAPITOLI	GESTIONE DI COMPETENZA										DIFFERENZE RISPETTO ALLE PREVISIONI	
		PREVISIONI		VARIAZIONI		SOMME IMPERNALE		SOMME IMPERNALE		SOMME IMPERNALE		IN+	IN-
		INIZIALE	IN AUMENTO	IN DIMINUIZIONE	DEFINITIVE	PAGATE	DA PAGARE	TOTALE	TOTALE				
		.00	157.248.000,00	157.248.000,00	.00	.00	.00	.00	.00	.00	.00	.00	.00
PROGRAMMA 1													
* PRONETTI FINALIZZATI AL MIGLIORAMENTO DEI PROCESSI DI PRODUZIONE, TRASFORMAZIONE E COMMERCIALIZZAZIONE DEI PRODOTTI AGRICOLI (AREA PROGRAMMI E PROGETTI). RICERCA DI PROGETTI PER IL MIGLIORAMENTO E LA RAZIONALIZZAZIONE DEI PROCESSI PRODUTTIVI. CAMICIA 30 Attenzione del progetto "Introduzione di una tecnica di propagazione vegetativa innovativa basata sull'impiego di ibridi per il controllo numerico". (R.F. 318 2001/93 - Ob. 500). Utilizzazione del cofinanziamento europeo statale e regionale.			.00	157.248.000,00	157.248.000,00	.00	.00	.00	.00	.00	.00	.00	.00
Totale			.00	157.248.000,00	157.248.000,00	.00	.00	.00	.00	.00	.00	.00	.00

Rendiconto Finanziario - Spese II parte - Esercizio 2001

U.O.: ARS Arsia

001
Arsia

RESIDUI ALL'INIZIO DELL'ESERCIZIO	PAGATI	RIMASTI DA PAGARE	COSTITUIZIONE DELL'ESERCIZIO PASSIVO		VARIAZIONI		PREVISIONI	PACIFICAMENTI	COSTITUIZIONE DI CASSA		TOTALE residui disponibili al termine dell'esercizio
			COLLETTI	IN +	IN -	DIFFERENZE (RISPECTO PREVISIONI)			IN +	IN -	
56.694.723,00	40.655.177,00	00	40.655.177,00	00	16.039.546,00	58.022.974,00	40.655.177,00	00	47.367.297,00	00	00
56.694.723,00	40.655.177,00	00	40.655.177,00	00	16.039.546,00	58.022.974,00	40.655.177,00	00	47.367.297,00	00	00

CODICE	CAPITOLO DENOMINAZIONE	GESTIONE DI COMPETENZA										DIFFERENZE RISBITTO ALLE PREVISIONI	
		PREVISIONI					SOMME IMPEGNATE					IN +	IN -
		INIZIALI	IN AUMENTO	IN DIMINUIZIONE	DEFINITIVE	VARIAZIONI	PAGATE	DA PAGARE	TOTALE				

PROGRAMMA 3

* PROGETTI FINALIZZATI AL MIGLIORAMENTO DEI PROCESSI DI PRODUZIONE, TRASFORMAZIONI E COMMERCIALIZZAZIONE DEI PRODOTTI AGRICOLI (AREA PROGRAMMI E PROIEZIONI)

RUBRICA 02

PROGETTI PER IL MIGLIORAMENTO E LA RAZIONALIZZAZIONE DEI PROCESSI PRODUTTIVI

CAPITOLO 37

Azione del progetto "Introduzione di una tecnica di impiego vegetativo innovativa basata su impasto ambientale per il controllo erosivo" (RICI, CEE 2061/93 - OP. 50). Questa finanziaria è di ARSIA.

30257	Azione del progetto "Introduzione di una tecnica di propagazione vegetativa innovativa basata su impasto ambientale per il controllo erosivo" (RICI, CEE 2061/93 - OP. 50). Questa finanziaria è di ARSIA.	.00	39.312.000,00	39.312.000,00	00	.00	.00	.00	.00	.00	.00	.00	.00	.00	.00
Totale		.00	39.312.000,00	39.312.000,00	00	.00	.00	.00	.00	.00	.00	.00	.00	.00	.00

Rendiconto Finanziario - Spese II parte - Esercizio 2001

U.O.: ARS Arsia

001

Arsia

GESTIONE DEI RENDIMENTI PASSIVI				GESTIONE DI PASSIVA				TITOLI E PASSIVI PASSIVI AL FIDUCIARIO CON INTESSO
RESIDUI ALL'INIZIO DELL'ESERCIZIO	PAGATI	RIMASTI DA PAGARE	TOTALE	VARIAZIONI IN + IN -	PREVISIONI	PAGAMENTI	DIFFERENZE RESIDUE PREVISIONI IN + IN -	
14.173.680,00	10.163.795,00	0,00	10.163.795,00	0,00	4.009.885,00	22.005.730,00	10.163.795,00	0,00
14.173.680,00	10.163.795,00	0,00	10.163.795,00	0,00	4.009.885,00	22.005.730,00	10.163.795,00	0,00

Rendiconto Finanziario - Spese II parte - Esercizio 2001

U.O.: ARS Arsia

001
Arsia

GESTIONE DEI RESIDUI PASSIVI				GESTIONE DI CASSA				TOTALE residui passivi al termine esercizio	
RESIDUI ALL'INIZIO L.01.1.158.001.000	PAGATI	RIMANENTI L.01.1.158.001.000	TOTALE	IN+	VARIAZIONI IN-	PREVISIONI	PARCOURNUTI		
68.588.191,00	67.171.485,00	0,00	67.171.485,00	0,00	1.416.606,00	71.884.549,00	67.171.485,00	0,00	4.713.064,00
68.588.191,00	67.171.485,00	0,00	67.171.485,00	0,00	1.416.606,00	71.884.549,00	67.171.485,00	0,00	4.713.064,00

AGGIORNAMENTO FINANZIARIO - Spese I parte - ESERCIZIO 2001

U.O.: ARS Aisia

Arsia

CODICE UO	CAPITOLO DETERMINAZIONE	MISSIONI DI COMPETENZA										DIFFERENZE RISPOSTO ALLA PREVISIONI		
		PREVISIONI				SOMME IMPEGNATE		SOMME IMPAGATE				IN +	IN -	
		INIZIALI	IN AUMENTO	IN DIMINUIZIONE	DEFINITIVE	PAGATE	DA PAGARE	TOTALE	IN +	IN -				
34001	PROGRAMMA 1 " PROGETTI FINALIZZATI AL MIGLIORAMENTO DEI PROCESSI DI PRODUZIONE, TRASFORMAZIONE E COMMERCIALIZZAZIONE DEI PRODOTTI AGRICOLI PIARBA PROGRAMME PROGETTI.	100,000,000.00	.00	100,000,000.00	.00	.00	.00	.00	.00	.00	.00	.00	.00	.00
	Totale	100,000,000.00	.00	100,000,000.00	.00	.00	.00	.00	.00	.00	.00	.00	.00	.00
34002	PROGRAMMA 03 PROGETTI INFORMATIVI DEL RISULTATO ECONOMICO D'IMPRESA. Interventi relativi al software applicativi e materiali di scarto.	100,000,000.00	.00	100,000,000.00	.00	.00	100,000,000.00	.00	2,304,000.00	.00	2,304,000.00	.00	97,696,000.00	.00
	Totale	100,000,000.00	.00	100,000,000.00	.00	.00	100,000,000.00	.00	2,304,000.00	.00	2,304,000.00	.00	97,696,000.00	.00
34003	PROGRAMMA 03 Sperimentazione di colture destinate a fini alimentari. Sperimentazione di colture destinate a fini non alimentari.	200,000,000.00	.00	200,000,000.00	.00	.00	200,000,000.00	.00	.00	.00	.00	.00	.00	.00
	Totale	200,000,000.00	.00	200,000,000.00	.00	.00	200,000,000.00	.00	.00	.00	.00	.00	.00	.00

Bilancio Finanziario - Spese a parte - Esercizio 2001

U.O.: ARS Arsia

Arsia

C/IMPEN	CAPITOLI DENOMINAZIONI	GESTIONE DI COMPETENZA									
		PREVISIONI				SOMME IMPEGNATE				DIFFERENZE RISIETTO ALLA PREVISIONI	
		INIZIALI	IN AUMENTO	IN DIMINUIZIONE	DEFINITIVE	PAGATE	DA PAGARE	TOTALE	IN +	IN -	

PROGRAMMA 1

* PROGETTI FINALIZZATI AL
PERFEZIONAMENTO DEI
PROCESSI DI PRODUZIONE,
TRASFORMAZIONE E
COMMERCIALIZZAZIONE DEI
PRODOTTI AGRICOLI (TARBEA
PROGRAMMI E PROGETTI)

SUBSECA 03

PROMUOVI INTEGRATIVI DEL
MILIEUO ECONOMICO
PRIMAIA.

CAPITOLO 04

Attivazione del progetto
"Introduzione di una coltura no-foe
del genere Esophbia per l'estrazione
di essa vegetale ad utilizzo
industriale" (RUC, CER 2001/93 -
OD. 30). Utilizzazione del
collaudo di un campo, statale e
regionale.

2004

.00	112.492.800.00	112.492.800.00	.00	.00	.00	.00	.00	.00	.00	.00
.00	112.492.800.00	112.492.800.00	.00	.00	.00	.00	.00	.00	.00	.00
Totale										
CAPITOLO 04										
.00	112.492.800.00	112.492.800.00	.00	.00	.00	.00	.00	.00	.00	.00

Finanziamento: stato e
regionale.

Rendiconto Finanziario - Spese II parte - Esercizio 2001

U.O.: ARS Aisia

001
Aisia

RESIDUI ALL'INIZIO DELL'ESERCIZIO	GESTIONE DEI RESIDUI PASSIVI			GESTIONE DI CASSA			TOTALE crediti passivi ed debiti esercizi
	PAGATI	RMASII DA PAGARE	TOTALE	PREVISIONI	PAGAMENTI	DIFERENZE RISULTANTI	
				IN	IN	IN	
40.001.374,00	24.928.449,00	0,00	24.928.449,00	0,00	15.073.125,00	43.624.414,00	24.928.449,00
							0,00
							20.695.965,00
							0,00
							20.695.965,00

Rendiconto Finanziario - Spese II parte - Esercizio 2001

U.O.: ARS Arsia

001
Arsia

GESTIONE DEI RESIDUI PASSIVI					GESTIONE DI CASSA					
RESIDUI ALL'INIZIO DELL'ESERCIZIO	PAGATI	RIPIASATI DA PAGARE	TOTALE	IN +	IN -	PREVISIONI	PAGAMENTI	DIFFERENZE RESIDUATIVE	IN +	IN -
10.278.316,40	6.231.613,00	0,00	6.231.613,00	0,00	4.046.721,00	17.684.016,00	6.231.613,00	0,00	5.479.411,00	0,00
10.278.316,40	6.231.613,00	0,00	6.231.613,00	0,00	4.046.721,00	17.684.016,00	6.231.613,00	0,00	5.479.411,00	0,00
0,00	0,00	0,00	0,00	0,00	0,00	100.000.000,00	0,00	0,00	100.000.000,00	0,00
03.279.910,00	31.160.062,00	0,00	31.160.062,00	0,00	32.119.248,00	237.108.406,00	31.160.062,00	0,00	226.148.198,00	2.304.078,00

КЕЛОУНОНО Финанзiario - Spese I parte - Esercizio 2001

U.O.: ARS Arzia

0001

Arzial

CAPICOLA	CAPITOLA	DENOMINAZIONE	GESTIONE DI COMPETENZA										DIFFERENZE RISPETTO ALLE PREVISIONI							
			PREVISIONI					SOMME IMPEGNATE					IN -		IN -					
			INIZIALI	IN ALIMENTI	IN DIMINUIZIONE	DEFINITIVE	PAGATE	DA PAGARE	TOTALE	IN -	IN -									
		PROGRAMMA 1																		
		* PROGETTI FINALIZZATI AL MIGLIORAMENTO DEI PROCESSI PRODUTTIVI, TRASFORMAZIONE E COMMERCIALIZZAZIONE DEI PRODOTTI AGRICOLI* (ARZIA PROGRAMMI E PROGETTI)																		
		MIRICA 04																		
		VALORIZZAZIONE DEI PRODOTTI AGRICOLI E AGRINDUSTRIALI																		
		Spesa per l'organizzazione e la realizzazione di convegni e seminari di iniziative di ARSIAL e per la partecipazione a fiere, mostre e convegni nazionali ed esteri ai fini della promozione dei prodotti	6.000.000,00	3.120.000,00	3.000.000,00	6.120.000,00	3.210.678,61	157.395,64	3.175.974,45	3.175.974,45	0,00	2.744.025,54	0,00	2.744.025,54	0,00	2.744.025,54	0,00	2.744.025,54	0,00	2.744.025,54
		Spesa per l'organizzazione e la realizzazione di convegni e seminari di iniziative di ARSIAL e per la partecipazione a fiere, mostre e convegni nazionali ed esteri ai fini della promozione dei prodotti	6.000.000,00	3.120.000,00	3.000.000,00	6.120.000,00	3.210.678,61	157.395,64	3.175.974,45	3.175.974,45	0,00	2.744.025,54	0,00	2.744.025,54	0,00	2.744.025,54	0,00	2.744.025,54	0,00	2.744.025,54
		Totale	6.000.000,00	3.120.000,00	3.000.000,00	6.120.000,00	3.210.678,61	157.395,64	3.175.974,45	3.175.974,45	0,00	2.744.025,54	0,00	2.744.025,54	0,00	2.744.025,54	0,00	2.744.025,54	0,00	2.744.025,54
		CAPITOLA 03																		
		Formazione e partecipazione a convegni e altri organismi per la tutela e certificazione delle produzioni tipiche regionali.	200.000,00	100.000,00	280.000,00	20.000,00	20.000,00	0,00	0,00	0,00	0,00	0,00	0,00	0,00	0,00	0,00	0,00	0,00	0,00	0,00
		Totale	200.000,00	100.000,00	280.000,00	20.000,00	20.000,00	0,00	0,00	0,00	0,00	0,00	0,00	0,00	0,00	0,00	0,00	0,00	0,00	0,00

Rendiconto Finanziario - Spese II parte - Esercizio 2001

U.O.: ARS Aisia

001
Arisia

GESTIONE DEI RENDICONTI PASSIVI				GESTIONE DI CASSA				TOTALE
RESULTATI ALLA FINE DELL'ESERCIZIO	PAGATI	RIMASTI ALLA FINE DELL'ESERCIZIO	TOTALE	PREVISIONI	IMPEGNI	DIFFERENZE (RESIDUI E CANCELLAMENTI)	TOTALE	contabile (passivo) al termine esercizio
IN *						IN *	IN *	
795.007.362,00	191.786.608,00	.00	191.786.608,00	7.020.000,00	1.410.465.218,00	.00	1.609.574.382,00	157.294.841,00
795.007.362,00	191.786.608,00	.00	191.786.608,00	7.020.000,00	1.410.465.218,00	.00	1.609.574.382,00	157.294.841,00

00	00	00	00	00	00	00	00	00
00	00	00	00	00	00	00	00	00

00	00	00	00	00	00	00	00	00
00	00	00	00	00	00	00	00	00

Rendiconto Finanziario - Spese I parte - Esercizio 2001

U.O.: ARS Arsia

001

Arsial

CATEGORIA	CAPITOLO	DESCRIZIONE	CIRCOLAZIONE DI COMPETENZA										DIFFERENZA RISPETTO ALL'PREVISIONE	
			PREVISIONI		SOMME BARRIGNATE		PAGATE		TOTALE		IN +	IN -		
			INIZIALI	IN AUMENTO	IN DIMINUIZIONE	DEFINITIVE	INIZIALI	DA PAGARE	TOTALE					
			2.000.000,00	1.500.000,00	1.500.000,00	2.000.000,00	113.546,02	250.750,00	164.216,02	00	1.635,68	1.977,00		
			2.000.000,00	1.500.000,00	1.500.000,00	2.000.000,00	113.546,02	250.750,00	164.216,02	00	1.635,68	1.977,00		

PROGRAMMA 3
PROGETTI FINALIZZATI AL MIGLIORAMENTO DEI PROCESSI DI PROIEZIONE, TRASMISSIONE E COMMERCIALIZZAZIONE DEI PRODOTTI AGRICOLI (AREA PROGRAMMI E PROGETTI)
ATTIVITA' 04
VALORIZZAZIONE DEI PRODOTTI AGRICOLI AGROINDUSTRIALI
CAPITOLO 05
 Spese per il conseguimento degli obiettivi di promozione dell'ingegneria in linea e dei prodotti agroalimentari tipici del Lazio

Spese per il conseguimento degli obiettivi di promozione dell'ingegneria in linea e dei prodotti agroalimentari tipici del Lazio
CAPITOLO 05

Rendiconto Finanziario - Spese II parte - Esercizio 2001

U.O.: ARS Aisia

001

Arsial

GESTIONE IMPIRESORIPASSIVI				GESTIONE IN CASSA				Totale residuo passivato bonifico trasferito		
RESIDUI ALL'INIZIO DELL'ESERCIZIO	PAYOFF	RIMASSTI DA PAGARE	LEVATE	VARIAZIONI	PROVISIONI	PAGAMENTI	DIFFERENZE RISORSA ED PROVISIONI			
				IN -			IN -			
760.225.783,00	503.470.941,00	.00	581.470.941,00	00	176.764.840,00	2.000.000.000,00	697.036.966,00	.00	1.302.963.034,00	230.230.000,00
760.225.783,00	581.470.941,00	.00	581.470.941,00	00	176.764.840,00	2.000.000.000,00	697.036.966,00	.00	1.302.963.034,00	230.230.000,00

Bilancio di esercizio - Spese a parte - Esercizio 2001

U.O.: ARS Atsia

Atsia

CODICE M.	CAPITOLO DENOMINAZIONE	GESTIONE DI COMPETENZA																		
		PREVISIONI					SOMME IMPEGNATE					DIFFERENZE RISULTO ALLA PREVISIONE								
		INIZIALI	IN AUMENTO	IN DIMINUIZIONE	DEFINITIVE	PAGATE	DA PAGARE	TOTALE	IN +	IN -										
	PROGRAMMA 3																			
	* PROGETTI FINALIZZATI AL MIGLIORAMENTO DEI PROCESSI DI PRODUZIONE, TRASFORMAZIONE E COMMERCIALIZZAZIONE DEI PRODOTTI AGRICOLI (AREA PROGRAMMI E PROGETTI)																			
	MINIERA 04																			
	VALORIZZAZIONE DEI PRODOTTI AGRICOLI E AGROINDUSTRIALI																			
	Attivazione del progetto "Utilizzo delle tecniche del marketing della commercializzazione dell'olio di oliva Colomella", (M.F.C. CEE 208/93 - CEE 348). Utilizzazione del cofinanziamento europeo, statale e regionale.																			
30406	Attivazione del progetto "Utilizzo delle tecniche del marketing della commercializzazione dell'olio di oliva Colomella", (M.F.C. CEE 208/93 - CEE 348). Utilizzazione del cofinanziamento europeo, statale e regionale.	.00	7.140.000,00		7.140.000,00	.00	.00	.00	.00	.00	.00	.00	.00	.00	.00	.00	.00	.00	.00	.00
	Totale CAPITOLO 04	.00	7.140.000,00		7.140.000,00	.00	.00	.00	.00	.00	.00	.00	.00	.00	.00	.00	.00	.00	.00	.00
	CAPITOLO 07																			
	Programma Interregionale "agricoltura qualità" qualificazione delle produzioni																			
30407	Programma Interregionale "agricoltura qualità" qualificazione delle produzioni	300.000,00	798.214.800,00		798.214.800,00	300.000,00	.00	333.000,000,00	333.000,000,00	.00	.00	.00	.00	.00	.00	.00	.00	.00	.00	.00
	Totale CAPITOLO 07	300.000,00	798.214.800,00		798.214.800,00	300.000,00	.00	333.000,000,00	333.000,000,00	.00	.00	.00	.00	.00	.00	.00	.00	.00	.00	.00

Rendiconto Finanziario - Spese II parte - Esercizio 2001

U.O.: ARS Arsia

001
Arsia

CATEGORIA DEI MESSEDI PASSIVI					CATEGORIA DI CASSA					TOTALE residuo passivo al 31/12/2001
RESIDUI ALL'INIZIO DELL'ESERCIZIO	INPAI	RIMASTITA PAGARE	TOTALE	IN +	VARIAZIONI IN -	PREVISIONI	IMPEGNI	DIFFERENZE RISPETTO PREVISIONI IN +	IN -	
.00	.00	.00	.00	.00	.00	.00	.00	.00	.00	.00
.00	.00	.00	.00	.00	.00	800.000.000.000	.00	.00	800.000.000.000	133.000.000.000
.00	.00	.00	.00	.00	.00	800.000.000.000	.00	.00	800.000.000.000	133.000.000.000

CONTO ECONOMICO FINANZIARIO - spese 1 parte - ESERCIZIO 2001

U.O.: ARS Arsia

CODICE	CAPITOLI DENOMINAZIONE	GESTIONE DI COMPETENZA													
		PREVISIONI				SOMME IMPEGNATE		DIFFERENZE RISPETTO ALL'E PREVISIONI							
		INIZIALI	INCREMENTO	IN DIMINUIZIONE	DEFERITIVE	PAGATE	DA PAGARE	TOTALE	IN +	IN -					
	PREVISIONI														
	VARIAZIONI														
	TOTALE														
3006	PROIEZIONE FINANZIARIA MIGLIORAMENTO DEI PROCESSI DI PRODUZIONE, TRASFORMAZIONE E COMMERCIALIZZAZIONE DEI PRODOTTI AGRICOLI (ARBA PROGRAMMI E PROGETTI RIFORMA DI VALORIZZAZIONE DEI PRODOTTI AGRICOLI E AGROINDUSTRIALI CAPITOLI 08	665.000,00	658.400,00	1.121.000,00	.00	.00	.00	.00	.00	.00	.00	.00	.00	.00	.00
	Attivazione del progetto "Sviluppo di marketing agricolo del Lazio" (F.S.E. - C.H. 3). Utilizzazione del cofinanziamento europeo, statale e regionale.														
Totale	CAPITULO 08	665.000,00	658.400,00	1.121.000,00	.00	.00	.00	.00	.00	.00	.00	.00	.00	.00	.00
	CAPITULO 09														
3009	Attivazione del progetto "Sviluppo di marketing agricolo" (F.S.E. - C.H. 3). Quota finanziaria di ARSIAL.	140,000,00	138,262,00	278,262,00	.00	.00	.00	.00	.00	.00	.00	.00	.00	.00	.00
	Attivazione del progetto "Sviluppo di marketing agricolo" (F.S.E. - C.H. 3). Quota finanziaria di ARSIAL.														
Totale	CAPITULO 09	140,000,00	138,262,00	278,262,00	.00	.00	.00	.00	.00	.00	.00	.00	.00	.00	.00
Totale	TOTALE	805,000,00	796,662,00	1,400,000,00	0,00	0,00	0,00	0,00	0,00	0,00	0,00	0,00	0,00	0,00	0,00
Totale	PREVISIONI	1,125,000,00	1,125,000,00	2,578,262,00	0,00	0,00	0,00	0,00	0,00	0,00	0,00	0,00	0,00	0,00	0,00

CODICE	CAPITOLI	DESCRIZIONE	GESTIONE DI COMPETENZA						DIFFERENZE RISPETTO ALLE PREVISIONI	
			PREVISIONI			SOMME IMPEGNATE			IN +	IN -
			INIZIALI	INCREMENTO	VARIAZIONI IN DIMINUIZIONE	DEFINITIVE	PAGATE	DA PAGARE		

PROGRAMMA 4

* PROGETTI E INTERVENTI DI CARATTERE OPERATIVO (INERENTI) TRALE E DI SOSTEGNO TECNICO AL SERVIZIO DELLE IMPRESE"

INDIRIZZO DI

ACQUISIZIONE DEL TERRENO ADORAZIONE SVILUPPO COMPATTOLE CON LA TUTELA DELL'AMBIENTE.

CAPITOLI 01

Interventi per la realizzazione e la manutenzione delle opere di viabilità rurale.

40101	Interventi per la realizzazione e la manutenzione delle opere di viabilità rurale	3.000.000,00	00	3.000.000,00	00	3.000.000,00	00	3.000.000,00	00	3.000.000,00	00	00	00
Totale	CAPITOLI 01	3.000.000,00	00	3.000.000,00	00	3.000.000,00	00	3.000.000,00	00	3.000.000,00	00	00	00

Categoria e manutenzione della Ugo di Montigiano

40101	Categoria e manutenzione della Ugo di Montigiano	1.200.000,00	1.050.000,00	1.050.000,00	1.200.000,00	1.200.000,00	1.175.515,00	178.915,492,00	296.433,007,00	00	00	00	903.566,993,00
Totale	CAPITOLI 01	1.200.000,00	1.050.000,00	1.050.000,00	1.200.000,00	1.200.000,00	1.175.515,00	178.915,492,00	296.433,007,00	00	00	00	903.566,993,00

Realizzazione provvisoria della manutenzione delle fasce frangivento.

40102	Realizzazione provvisoria della manutenzione delle fasce frangivento.	450.000,00	50.000,00	50.000,00	450.000,00	450.000,00	984.000,00	00	984.000,00	00	00	00	449.016,000,00
Totale	CAPITOLI 02	450.000,00	50.000,00	50.000,00	450.000,00	450.000,00	984.000,00	00	984.000,00	00	00	00	449.016,000,00

Rendiconto Finanziario - Spese II parte - Esercizio 2001

U.O.: ARS Arsia

GESTIONE DEI RESIDUI PASSIVI				VARIAZIONI		GESTIONE DI CASSA			BILANCI residui passivi al 31/12/01 di ordine straordinario
RISORSE ALLUNGHI DELL'ESERCIZIO	PAGAMENTI	RIMASTI DA ESERCIZIO	TOTALE	IN +	IN -	PREVISIONI	VARIANTE	DIFERENZE RESISTITO PREVISIONI	

59.669.438,00	24.908.000,00	6.196.422,00	12.104.322,00	0,00	26.765.016,00	3.400.000,000,00	23.900.000,00	0,00	1.004.092.000,00	3.006.196.422,00
58.860.438,00	25.908.000,00	6.196.422,00	32.104.422,00	0,00	26.765.016,00	3.400.000,000,00	23.900.000,00	0,00	1.004.092.000,00	3.006.196.422,00

60.248.823,00	0,00	24.708.000,00	24.708.000,00	0,00	44.540.823,00	1.400.000,000,00	117.517.515,00	0,00	1.282.082.485,00	204.684.892,00
60.248.823,00	0,00	24.708.000,00	24.708.000,00	0,00	44.540.823,00	1.400.000,000,00	117.517.515,00	0,00	1.282.082.485,00	204.684.892,00

611.018.892,00	132.244.228,00	26.000.192,00	178.264.620,00	0,00	434.224.262,00	900.000,000,00	151.230.228,00	0,00	796.761.772,00	26.000.192,00
611.018.892,00	132.244.228,00	26.000.192,00	178.264.620,00	0,00	434.224.262,00	900.000,000,00	151.230.228,00	0,00	796.761.772,00	26.000.192,00

633.018.892,00	132.244.228,00	26.000.192,00	178.264.620,00	0,00	434.224.262,00	900.000,000,00	151.230.228,00	0,00	796.761.772,00	26.000.192,00
633.018.892,00	132.244.228,00	26.000.192,00	178.264.620,00	0,00	434.224.262,00	900.000,000,00	151.230.228,00	0,00	796.761.772,00	26.000.192,00

CODICE N.	CAPITOLO DESCRIZIONE	GESTIONE DI COMPETENZA										DIFFERENZE RISPETTO ALLE PREVISIONI			
		PREVISIONI					SOMME IMPEGNATE					TOTALE		TN +	IN -
		INIZIALI	IN ALZAMENTO	VARIAZIONI	IN DIMINUZIONE	DEFINITIVI	PAGATE	DA PAGARE	TOTALE						

PROGRAMMA 4

"PROGETTI INTERVENDI DI CARATTERE INERSTADIALE IN SUPPORTO TECNICO AL SERVIZIO "MULTE IMPERSE".

RUBRICA 01

MIGLIORAMENTO DEL TERRITORIO AGRICOLA E SVILUPPO COMPATIBILE CON LA TUTELA DELL'AMBIENTE.

CAPITOLO 03

Progettazione ed esecuzione di opere per la depurazione di acque reflue.

40103	Progettazione ed esecuzione di opere per la depurazione di acque reflue.	700.000.000,00	3.400.000.000,00	700.000.000,00	700.000.000,00	0,00	0,00	0,00	0,00	0,00	0,00	0,00	700.000.000,00
Totale	CAPITOLO 03	700.000.000,00	3.400.000.000,00	700.000.000,00	700.000.000,00	0,00	0,00	0,00	0,00	0,00	0,00	0,00	700.000.000,00

CAPITOLO 04

Interventi ex articolo 5 legge regionale 14/1987.

40104	Interventi ex articolo 5 legge regionale 14/1987.	0,00	1.900.000.000,00	0,00	0,00	0,00	0,00	0,00	0,00	0,00	0,00	0,00	0,00
Totale	CAPITOLO 04	0,00	1.900.000.000,00	0,00	0,00	0,00	0,00	0,00	0,00	0,00	0,00	0,00	0,00

CAPITOLO 05

Opere pubbliche di irrigazione in concessione del MAP (gestioni retribuite).

40105	Opere pubbliche di irrigazione in concessione del MAP (gestioni retribuite).	0,00	600.000.000,00	0,00	600.000.000,00	0,00	0,00	0,00	0,00	0,00	0,00	0,00	0,00
Totale	CAPITOLO 05	0,00	600.000.000,00	0,00	600.000.000,00	0,00	0,00	0,00	0,00	0,00	0,00	0,00	0,00

Rendiconto Finanziario - Spese II parte - Esercizio 2001

U.O.: ARS Arsia

001
Arsia

RISORSA ALL'INIZIO DELL'ESERCIZIO	PACCAFI	RIMASTI DA PAGARE	TOTALE	VARIAZIONI		GESTIONE DI CASSA		TOTALE crediti passivi al termine esercizio	
				IN +	IN -	PREVISIONI	PAGAMENTI		DIFFERENZE RISPETTO PREVISIONI
496.800,375.000	144.171,200.000	25.000,000.000	443.773,200.000	000	753.475,375.000	1.500.000,000.000	118.313,200.000	1.381.666,000.000	25.000,000.000
000.000,375.000	119.333,200.000	25.000,000.000	444.133,200.000	000	753.475,375.000	1.500.000,000.000	118.313,200.000	1.381.666,000.000	25.000,000.000

000	000	000	000	000	000	000	000	000	000
000	000	000	000	000	000	000	000	000	000

000	000	000	000	000	000	000	000	000	000
000	000	000	000	000	000	000	000	000	000

Bilancio finanziario - Spese I parte - Esercizio 2001

U.O.: ARS Atsia

001

Arsia

CODICE N.	CAPITOLO DENOMINAZIONE	GESTIONE DI COMPETENZA													
		PREVISIONI					SOMME IMPEGNATE								
		INIZIALE	IN AUMENTO	IN DIMINUIZIONE	DEFINITIVE	PAGATE	DA PAGARE	TOTALE	DIFFERENZE RISBITTO ALLE PREVISIONI						
								IN +	IN -						
	PROGRAMMA 4														
	* PROGETTI E INTERVENTI DI CARATTERE INFRASTRUTTURALE E DI SERVIZIO TECNICO AL SERVIZIO DELLE IMPRESE*														
	RUBRICA 01														
	MIGLIORAMENTO DEL TERRITORIO AGRICOLO E SVILUPPI EMPRESARIALI CON LA TUTELA DELL'AMBIENTE.														
	CAPITOLO 07														
	Opere pubbliche di bonifica in concessione dal MAF (gestione recidiva).														
41007	Opere pubbliche di bonifica in concessione dal MAF (gestione recidiva).	00	100.000.000,00	100.000.000,00	00	00	00	00	00	00	00	00	00	00	00
	Totale	00	100.000.000,00	100.000.000,00	00	00	00	00	00	00	00	00	00	00	00
	CAPITOLO 08														
	Opere pubbliche di bonifica in concessione dalla Regione (gestione recidiva).														
41008	Opere pubbliche di bonifica in concessione dalla Regione (gestione recidiva).	14.500.000,00	14.500.000,00	14.500.000,00	14.500.000,00	14.500.000,00	14.500.000,00	14.500.000,00	14.500.000,00	30.259.129,00	27.097.500,00	57.356.629,00	00	14.442.643,371,00	00
	Totale	14.500.000,00	14.500.000,00	14.500.000,00	14.500.000,00	14.500.000,00	14.500.000,00	14.500.000,00	14.500.000,00	30.259.129,00	27.097.500,00	57.356.629,00	00	14.442.643,371,00	00

Rendiconto Finanziario - Spese II parte - Esercizio 2001

U.O.: ARS Arsia

001
Arsia

RESIDUI ALL'INIZIO DELL'ESERCIZIO	PAGATI	RIMASTI DA PAGARE	TOTALE	VARIAZIONI		GESTIONE IN CASSA			TOTALE residui passivi al termine esercizio		
				IN +	IN -	PREVISIONI	PAGAMENTI	DIFFERENZE RESIDUI PREVISIONI			
00	00	00	00	00	00	00	00	00	00		
00	00	00	00	00	00	00	00	00	00		
14.081.096,00	00	00	00	00	00	14.081.096,00	14.512.200,00/00,00	10.239.139,00	00	14.481.760,87/1,00	27.097.500,00
14.081.096,00	00	00	00	00	00	14.081.096,00	14.512.200,00/00,00	10.239.139,00	00	14.481.760,87/1,00	27.097.500,00

CAPITOLI DESCRIZIONE	GESTIONE DI COMPETENZA										DIFFERENZE RISPETTO ALLE PREVISIONI		
	PREVISIONI			SOMME IMPEGNATE			SOMME IMPEGNATE				IN +	IN -	
	INIZIALI	IN AUMENTO	IN DIMINUIZIONE	DEFINITIVE	PAGATE	DA PAGARE	TOTALE						
PROGRAMMA 4													
* PROGETTI INTERVENTI DI CARATTERE STRUTTURALE E DI INTERVENTO TECNICO AI SERVIZI DELLE IMPRESSE *													
RIPIEVA 01													
MANUTENIMENTO DEL TERRITORIO AZIENDALE SVILUPPO COMPARTI E CANTIERI DELLA TUTELA DELL'AMBIENTE.													
CAPITULO 10													
Concessa nella spesa di gestione provvisoria di opere pubbliche di base di rilevante utilità pubblica.													
4010	Contropartita delle spese di gestione provvisoria di opere pubbliche di base di rilevante utilità pubblica.			50.000.000,00	100.000.000,00	100.000.000,00	50.000.000,00	0,00	0,00	0,00	0,00	0,00	50.000.000,00
Totale CAPITULO 10													
50.000.000,00 100.000.000,00 100.000.000,00 50.000.000,00 0,00 0,00 0,00 50.000.000,00													
CAPITULO 11													
Recupero e valorizzazione economica dell'area industriale e delle riserve passeggerie e manutenzione ed ristrutturazione di beni di interesse collettivo già del patrimonio dell'Ente Marquana e dell'Ente ONC.													
4011	Recupero e valorizzazione economica dell'area industriale e delle riserve passeggerie e manutenzione ed ristrutturazione di beni di interesse collettivo già del patrimonio dell'Ente Marquana e dell'Ente ONC.			500.000.000,00	1.500.000.000,00	1.500.000.000,00	500.000.000,00	0,00	0,00	0,00	0,00	0,00	500.000.000,00
Totale CAPITULO 11													
500.000.000,00 1.500.000.000,00 1.500.000.000,00 500.000.000,00 0,00 0,00 0,00 500.000.000,00													

Rendiconto Finanziario - Spese II parte - Esercizio 2001

U.O.: ARS Arsia

001
Arsia/

GESTIONE DEI RESIDUI PASSIVI				CONTRIBUZIONE DI CASSA			TOTALE residui passivi al termine esercizio
RESIDUI ALL'INIZIO DELL'ESERCIZIO	PAGATI	RIMASTI IN PASSIVITÀ	TOTALE	PREVISIONI	PAGAMENTI	DIF. (ERANZE RESPECTO PREVISIONI)	TOTALE
				IN +	IN -	IN +	TR -
72.555.015,00	527.126,00	0,00	527.126,00	72.027.889,00	100.000.000,00	527.126,00	99.472.834,00
94.169.862,00	0,00	0,00	0,00	94.169.862,00	500.000.000,00	0,00	500.000.000,00
94.169.862,00	0,00	0,00	0,00	94.169.862,00	500.000.000,00	0,00	500.000.000,00

72.555.015,00	527.126,00	0,00	527.126,00	72.027.889,00	100.000.000,00	527.126,00	99.472.834,00
---------------	------------	------	------------	---------------	----------------	------------	---------------

94.169.862,00	0,00	0,00	0,00	94.169.862,00	500.000.000,00	0,00	500.000.000,00
---------------	------	------	------	---------------	----------------	------	----------------

94.169.862,00	0,00	0,00	0,00	94.169.862,00	500.000.000,00	0,00	500.000.000,00
---------------	------	------	------	---------------	----------------	------	----------------

Rendiconto Finanziario - Spese II parte - Esercizio 2001

U.O.: ARS Arsia

001

Arsia

RESIDUI ALL'INIZIO DELL'ESERCIZIO	COSTITUIZIONE DEI RESIDUI PASSIVI				COSTITUIZIONE DI CASSA				TOTALE residui passivi al termine esercizio	
	PALCATE	IMPOSTIVA PASSIVE	TOTALE	IN +	PREVISIONI	PAGAMENTI	DIFERENZE RESIDUI PREVISIONI	IN -		
3.502.371,229.000	27.465.171,000	0,000	27.465.171,000	0,000	1.474.908,058.000	13.000.000,000.000	67.243,517,000	0,000	12.912,256,483.000	116.340.000,000

000	000	000	000	000	000	000	000	000	000	000
3.502.371,229.000	27.465.171,000	0,000	27.465.171,000	0,000	1.474.908,058.000	13.000.000,000.000	67.243,517,000	0,000	12.912,256,483.000	116.340.000,000

FONDEN.	CAPITOLI DESCRIZIONE	GESTIONE DI COMPETENZA										DIFFERENZE RISPOSTO ALLE PREVISIONI	
		PREVISIONI					SOMME IMPEGNATE					IN +	IN -
		INIZIALI	IN AUMENTO	VARIAZIONI	INTERRUZIONI	DEFINITIVE	PAGATE	DA PAGARE	TOTALI S	TOTALI R			

PROGRAMMA 4
 "PROGETTI E INTERVENTI DI CARATTERE INFRASTRUTTURALE E DI SUPPORTO TECNICO AL SERVIZIO DELLE IMPRESE"
 RUBRICA 01
 MIGLIORAMENTO DEL TERRITORIO AGRICOLO E SVILUPPO COMPATIBILE CON LA TUTELA DELL'AMBIENTE.
 CAPITOLO 16
 Spese per la gestione dell'attività sul Tabac.

40116	Spese per la gestione dell'attività sul Tabac.	60,000,000.00	40,000,000.00	40,000,000.00	60,000,000.00	42,518,282.00	.00	42,518,282.00	.00	42,518,282.00	.00	17,481,718.00
	Totale	60,000,000.00	40,000,000.00	40,000,000.00	60,000,000.00	42,518,282.00	.00	42,518,282.00	.00	42,518,282.00	.00	17,481,718.00

Attivazione del progetto "Programmi di difesa integrata ed assistenza tecnica per le colture agricole nel territorio del Comune di Imbrosola" (RECC. C.M. 208/193 - C.B. 5/11). Utilizzazione del cofinanziamento europeo, statale e regionale.

40117	Attivazione del progetto "Programmi di difesa integrata ed assistenza tecnica per le colture agricole nel territorio del Comune di Imbrosola" (RECC. C.M. 208/193 - C.B. 5/11). Utilizzazione del cofinanziamento europeo, statale e regionale.	.00	112,292,800.00	112,292,800.00	.00	.00	.00	.00	.00	.00	.00	.00
	Totale	.00	112,292,800.00	112,292,800.00	.00	.00	.00	.00	.00	.00	.00	.00

Rendiconto Finanziario - Spese II parte - Esercizio 2001

U.O.: ARS Arsia

001

Arsia

GESTIONE DEI RESIDUI PASSIVI				GESTIONE DI CASSA				TOTALI residui passivi al fondone equivaldo
RESIDUI ALL'INIZIO DELL'ESERCIZIO	PAGATI	RISPOSTA DA PAGARE	TITOLARI	PREVISIONI	PAGAMENTI	DIFFERENZE RISTE PER PREVISIONI		
				IN +	IN -	IN +	IN -	

000	000	000	000	000	000	000	000	000	000	000	000	000
001	001	001	001	001	001	001	001	001	001	001	001	001

35.420.912,00	12.510.681,00	000	32.510.681,00	000	2.910.231,00	41.798.760,00	32.510.681,00	000	9.288.079,00	000
---------------	---------------	-----	---------------	-----	--------------	---------------	---------------	-----	--------------	-----

35.420.912,00	32.510.681,00	000	32.510.681,00	000	2.910.231,00	41.798.760,00	32.510.681,00	000	9.288.079,00	000
---------------	---------------	-----	---------------	-----	--------------	---------------	---------------	-----	--------------	-----

3

Rendiconto Finanziario - Spese II parte - Esercizio 2001

U.O.: ARS Aisia

001

Arsia

CATEGORIA DEI RESIDUI PASSIVI				CATEGORIA DI CASSA				Totale residui passivi Rendiconto esercizio		
RESIDUI AL INIZIO DELL'ESERCIZIO	PAGATI	GENERATI DURANTE	TOTALE	IN +	IN -	PREVISIONI	RAVVISI			
9.011.997,30	8.127.670,00	00	8.127.670,00	00	906.307,40	10.033.977,40	8.127.670,00	00	2.499.770,00	00
9.013.973,40	8.127.670,00	00	8.127.670,00	00	906.307,40	10.033.977,40	8.127.670,00	00	2.499.770,00	00

Rendiconto Finanziario - Spese I parte - Esercizio 2001

U.O.: ARS Arsia

001

Arsiat

C/C/D/E/L/N	CAPITULO DESCRIZIONE	GESTIONE DI COMPETENZA										DIFFERENZE RISPETTO ALLE PREVISIONI				
		PREVISIONI					SOMME IMPRECISATE					IN +	IN -			
		INIZIALI	IN AUMENTO	IN DIMINUIZIONE	CHERIMENTI	INIZIALI	DA PAGARE	PAGATE	TOTALI	TOTALI						
PROGRAMMA 4																
* PROGETTI E INTERVENTI DI CARATTERE IMPIANTISTICO E DI SUPPORTO TECNICO AL SERVIZIO DELLE IMPRESE *																
RUBRICA III																
MIGLIORAMENTO DEL TERRITORIO AGRICOLA E SVILUPPO COMPATIBILE CON LA TUTELA DELL'AMBIENTE																
CARTOLIC 19																
Attivazione del progetto "Realizzazione di un centro servizi ed assistenza tecnica nell'area del Montefeltri" (R.F.C. C.F.E. 2001/93 - C.M. 503). Utilizzazione del cofinanziamento europeo, statale e regionale																
40119	Attrezzatura del progetto "Realizzazione di un centro servizi ed assistenza tecnica nell'area del Montefeltri" (R.F.C. C.F.E. 2001/93 - C.M. 503). Utilizzazione del cofinanziamento europeo, statale e regionale		00	264.000,00	00	264.000,00	00	00	00	00	00	00	00	00	00	00
Totale			00	264.000,00	00	264.000,00	00	00	00	00	00	00	00	00	00	00

Rendiconto Finanziario - Spese II parte - Esercizio 2001

U.O.: ARS Arsia

001
Arsia

GESTIONE DEI RENDIMENTI PASSIVI				GESTIONE DI CASSA				TOTALE profili passivi al termine esercizio
RESIDUI ALL'INIZIO DELL'ESERCIZIO	PAGATI	RIMASTI DA PAGARE	TOTALE	VARIAZIONI IN + IN -	PREVISIONI	PAGAMENTI	DIFERENZE RISPETTO PREVISIONI IN + IN -	
161.459.200,00	141.101.038,00	20.358.162,00	141.101.038,00	20.358.162,00	165.571.200,00	141.101.038,00	24.470.162,00	161
161.459.200,00	141.101.038,00	20.358.162,00	141.101.038,00	20.358.162,00	165.571.200,00	141.101.038,00	24.470.162,00	161

CATEGORIA	CAPITOLO	DESCRIZIONE	GESTIONE DI COMPETENZA																	
			PREVISIONI					SOMME IMPEGNATE												
			INIZIALI	IN AUMENTO	IN DIMINUIZIONE	DEFINITIVE	PAGATE	DA PAGARE	TOTALE	DIFFERENZE RISPETTO ALLE PREVISIONI										
								IN +	IN -											
		PROGRAMMA 4																		
		* PROGETTI E INTERVENTI DI CARATTERE INFRASTRUTTURALE E DI SUPPORTO TECNICI AI SERVIZI DI LE DAPRESE *																		
		RETRICCA 01																		
		MIGLIORAMENTO DEL TERRITORIO AGRICOLO E SVILUPPO COMPATIBILE CON LA TUTELA DELL'AMBIENTE. CAPITOLO 20																		
		Allocazione del progetto "Realizzazione di un servizio ed assistenza tecnica all'area dei Monti Lepini" (REG. CHE 2081/93 - art. 3/01). Quota finanziata da ARSMAI...																		
40120		Allocazione del progetto "Realizzazione di un servizio ed assistenza tecnica all'area dei Monti Lepini" (REG. CHE 2081/93 - art. 3/01). Quota finanziata da ARSMAI...	.00	66.000.000,00	66.000.000,00	.00	.00	.00	.00	.00	.00	.00	.00	.00	.00	.00	.00	.00	.00	.00
		Totale	.00	66.000.000,00	66.000.000,00	.00	.00	.00	.00	.00	.00	.00	.00	.00	.00	.00	.00	.00	.00	.00

Rendiconto Finanziario - Spese II parte - Esercizio 2001

U.O.: ARS Arsia

001

Arsia

GESTIONE DEI RESIDUI PASSIVI				GESTIONE DI CASSA				TOTALE	
RESIDUI ALL'INIZIO DELL'ESERCIZIO	PAGATI	RIEMASTI DA PAGARE	TOTALE	IN +	IN -	PREVISIONI	PAGAMENTI	LIBERENZE RESERVE DISPONIBILI	TOTALE
									residui passivi al termine esercizio
40.364.000,00	35.235.259,00	0,00	35.235.259,00	0,00	5.089.541,00	41.392.800,00	35.235.259,00	0,00	6.117.541,00
40.364.000,00	35.235.259,00	0,00	35.235.259,00	0,00	5.089.541,00	41.392.800,00	35.235.259,00	0,00	6.117.541,00

Rendiconto Finanziario - Spese II parte - Esercizio 2001

U.O.: ARS Arsia

001

Arsia

RESIDUI ALL'INIZIO DELL'ESERCIZIO	GESTIONE DEI RESIDUI PASSIVI				VARIAZIONI		GESTIONE DI CASSA			TOTALE residui passivi al termine esercizio
	PAGATI	RIAMMESSI DA PAGARE	TOTALE	IN +	IN -	PREVISIONI	IMPEGNAMENTI	DIFFERENZE RESERVE PREVISIONI		
AR	00	00	00	00	00	00	00	00	00	00
	00	00	00	00	00	00	00	00	00	00

57

RENDICONTO FINANZIARIO - Spese I parte - Esercizio 2001

U.O.: ARS Aisia

001

Arsia

CODICE	CARTOLO DESCRIZIONE	GESTIONE DI COMPETENZA										DIFFERENZE RISULTO ALLO PREVISIONI		
		PREVISIONI					SOMME IMPEGNATE					IN +	IN -	
		INIZIALI	IN AUMENTO	IN DIMINUIZIONE	PRELIMINARI	PAGATE	DA PAGARE	TOTALE						
	PROGRAMMA 4													
	* PROGETTI E INTERVENTI DI CARATTERE INFRASTRUTTURALE E DI SUPPORTO TECNICO AL SERVIZIO DELLE IMPRESE*													
	RUBRICA DI													
	MIGLIORAMENTO DEL TERRITORIO AGRICOLO E SVILUPPO CAMPESINO CON LA TUTELA DELL'AMBIENTE.													
	CAPITOLO 22													
	Attuazione del progetto "Irrigazione agricola ed ecologica di contadine integrate dei paeselli del casaglio da Irano (Comune di Arcislesio - Rovato) - (RSC) 2001/03 - (R. 50) - Quota finanziata da ARSIAI.	.00	1.800.000,00		.00	.00	.00	.00	.00	.00	.00	.00	.00	.00
	Totale	.00	1.800.000,00		.00	.00	.00	.00	.00	.00	.00	.00	.00	.00

Rendiconto Finanziario - Spese II parte - Esercizio 2001

U.O.: ARS Arsia

001

Arsia

GESTIONE DEI RESIDUI PASSIVI				GESTIONE DI CASSA				TOTALE residui passivi al termine esercizio
RESIDUI ATTORIZZATI PER L'ESERCIZIO	PAGATI	RIMASTI DA PAGARE	TOTALE	PREVISIONI	PAGAMENTI	DIFFERENZE (RISPECTO) PREVISIONI		
				IN +		IN -		
.00	.00	.00	.00	.00	.00	.00	.00	
.00	.00	.00	.00	.00	.00	.00	.00	
.00	.00	.00	.00	.00	.00	.00	.00	

CATEGORIA	CAPOLO DENOMINAZIONE	GESTIONE DI COMPETENZA						DIFFERENZE RISRETTO ALLE PREVISIONI	
		PREVISIONI			SOMME IMPEGNATE			IN	IN
		INIZIALI	IN AUMENTO	VARIAZIONI IN DIMINUIZIONE	DEFINITIVE	PAGATE	DA PAGARE		

PROGRAMMA 4

" PROGETTI E INTERVENTI DI CARATTERE INFRASTRUTTURALE E DI SOSTEGNO TECNICO AL SERVIZIO DELLE IMPRESE "

RUBRICA DI

MULTIPLICAMENTO DEL TERRITORIO AGRICOLO E SVILUPPO COMPATIBILE CON LA TUTELA DELL'AMBIENTE.

CAPITOLO 25

Studi e progetti per il miglioramento del territorio agricolo e sviluppo compatibile con la tutela dell'ambiente

40123	Studi e progetti per il miglioramento del territorio agricolo e sviluppo compatibile con la tutela dell'ambiente	3.000.000,00	3.000.000,00	4.000.000,00	2.000.000,00	0,00	0,00	0,00	2.000.000,00
	Totale	3.000.000,00	3.000.000,00	4.000.000,00	2.000.000,00	0,00	0,00	0,00	2.000.000,00
	Totale	35.480.000,00	28.019.366,00	29.019.366,00	34.460.000,00	231.057.272,00	3.122.352.992,00	3.553.410.264,00	30.906.389.276,00

Rendiconto Finanziario - Spese II parte - Esercizio 2001

U.O.: ARS Aisia

001

Arsia

RESIDUI ALL'INIZIO DELL'ESERCIZIO	GESTIONE DEI RESIDUI PASSIVI				GESTIONE DI CASSA				TOTALE residui passivi al termine esercizio	
	PAGATI	RIASSETTATI PAGARE	TOTALE	VARIAZIONI IN+	PREVISIONI	IMPEGNATI	DIFFERENZE RISPETTO PREVISIONI IN+	IN-		
.00	.00	.00	.00	.00	.00	2.000.000,00	.00	.00	2.000.000,00	.00
5.387.403,809.00	541.502,373.00	11.944.114,00	687.487,187.00	.00	4.567.956,432.00	2.000.000,00	272.559,648.00	.00	2.000.000,00	16.576.876,555.00
										1.001.207.006.00

INGUIRIMENTO FINANZIARIO - Spese I parte - Esercizio 2001

001

U.O.: ARS Arsia

Arsia

CODICEN	CATEGORIA	GESTIONE DI COMPETENZA														
		PREVISIONI				SOMME IMPEGNATE			DIFFERENZE RISPETTO ALLE PREVISIONI							
		INIZIALI	IN AUMENTO	IN DIMINUZIONE	DEFINITIVE	PAGATE	DA PAGARE	TOTALE	IN+	IN-						
	PROGRAMMA 4															
	* PROGETTI E INTERVENTI DI CARATTERE INCRASCIOTURALE E DI SERVIZIO TECNICO AL SERVIZIO DELLE IMPRESE* RUBRICA 02															
	ASSISTENZA POLI INIZIATIVA ALL'IMPRESA AGRICOLA E AGRICOLA INDUSTRIALE CAPITOLI 01 02															
	Spese per le attività di ARSIAL in attuazione del Reg. CEE 2079/92 art.6															
40202	Spese per le attività di ARSIAL in attuazione del Reg. CEE 2079/92 art.6	.00	300.000,000,00		.00	.00	.00	.00	.00	.00	.00	.00	.00	.00	.00	.00
	Totale	.00	300.000,000,00		.00	.00	.00	.00	.00	.00	.00	.00	.00	.00	.00	.00
	CAPITOLI 03															
	Attivazione del progetto formativo collettivo Montone (Reg. CEE 2081/93 - 01/5/00) - Finanziamento Campes.															
40204	Attivazione del progetto formativo collettivo Montone (Reg. CEE 2081/93 - 01/5/00) - Finanziamento Campes.	.00	.00	.00	.00	.00	.00	.00	.00	.00	.00	.00	.00	.00	.00	.00
	Totale	.00	.00	.00	.00	.00	.00	.00	.00	.00	.00	.00	.00	.00	.00	.00

Rendiconto Finanziario - Spese II parte - Esercizio 2001

U.O.: ARS Arsia

001
Arsia

GESTIONE DEI RESIDUI PASSIVI						GESTIONE DI CASSA						TOTALE residui passivi ed rimborzi esercizi
RESIDUI ALL'INIZIO DEI ESERCIZIO	BATTI	REBATTI DA PAGARE	TOTALE	IN +	IN -	PREVISIONI	PAGAMENTI	DIFFERENZE RISPETTO PREVISIONI	IN +	IN -		
304.320.839,00	6.679.800,00	.00	6.679.800,00	000	298.041.039,00	345.921.559,00	6.679.800,00	.00	309.241.759,00	.00	309.241.759,00	000
104.220.839,00	6.679.800,00	.00	6.679.800,00	.00	298.041.039,00	345.921.559,00	6.679.800,00	.00	309.241.759,00	.00	309.241.759,00	000
7.818.400,00	.00	.00	.00	.00	7.818.400,00	7.818.400,00	.00	.00	7.818.400,00	.00	7.818.400,00	000
7.818.400,00	.00	.00	.00	.00	7.818.400,00	7.818.400,00	.00	.00	7.818.400,00	.00	7.818.400,00	000

U.O.: ARS Arsia

CUBICEN	CAPITOLO DENOMINAZIONE	GESTIONE IN COMPETENZA						DIFFERENZE RISPETTO ALLE PREVISIONI			
		PREVISIONI			SPESSE IMPEGNATE			IN+	IN-		
		INIZIALI	IN AUMENTI	IN DIMINUIZIONE	DEFINITIVE	PAGATE	DA PAGARE			TOTALE	
	PROGRAMMA 4 PROGETTI INTERVENTI DI CARATTERE INFRASTRUTTURALE E DI SUPPORTO TECNICO AL SERVIZIO DELLE IMPRESE* RUBRICA 02 ASSISTENZA POLIINDUSTRIAL ALL'IMPRESA AGRICOLA E ALTO INDUSTRIALE. CAPITOLO 05 Attuazione del progetto formativo culturale Missioni (Reg. CEE 2081/93 - Ob. 501) - Quote a carico di ARSIAL.	.00	.00	.00	.00	.00	.00	.00	.00	.00	.00
40303	Totale	.00	.00	.00	.00	.00	.00	.00	.00	.00	.00
	CAPITOLO 05 Attuazione del progetto formativo culturale Missioni (Reg. CEE 2081/93 - Ob. 501) - Quote a carico di ARSIAL.	.00	.00	.00	.00	.00	.00	.00	.00	.00	.00
	CAPITOLO 06 Attuazione del progetto formativo culturale S. Gregorio da Sassola (Reg. CEE 2081/93 - Ob. 501) - Finanziamento europeo.	.00	.00	.00	.00	.00	.00	.00	.00	.00	.00
40306	Totale	.00	.00	.00	.00	.00	.00	.00	.00	.00	.00

Bilancio di bilancio - Spese I parte - Esercizio 2001

U.O.: ARS Arsia

001

Arsia

C/UBICIN.	CAPITOLI DENOMINAZIONE	GESTIONE DI COMPETENZA										DIFFERENZE RISPETTO ALLE PREVISIONI			
		PREVISIONI					SOMME DEDICATE					IN+	IN-		
		INIZIALI	IN AUMENTO	IN DIMINUIZIONE	DEFINITIVE	PAGATE	IN PAGARE	TOTALE							
	PROGRAMMA 4														
	" PROGETTI E INTERVENTI DI CARATTERE INFRASTRUTTURALE E DI SUPPORTO TECNICO AL SERVIZIO DELLE IMPRESSE"														
	MIRRICA 02														
	ASSISTENZA FUNZIONALE ALL'IMPRESA AGRICOLA E AGRO-INDUSTRIALE														
	CAPITOLI 07														
	Attuazione del progetto (omativo) "Molcolaia S. Caterina da S. Maria" (Reg. CEE 2081/93 - Ob. 5B) - Quota a carico di ARSIAI.	.00	.00	.00	.00	.00	.00	.00	.00	.00	.00	.00	.00	.00	.00
40207	Totale	.00	.00	.00	.00	.00	.00	.00	.00	.00	.00	.00	.00	.00	.00
	CAPITOLI 08														
	Attuazione del progetto (omativo) "Molcolaia S. Caterina da S. Maria" (Reg. CEE 2081/93 - Ob. 5B) - Finanziamento europeo.	.00	.00	.00	.00	.00	.00	.00	.00	.00	.00	.00	.00	.00	.00
40208	Totale	.00	.00	.00	.00	.00	.00	.00	.00	.00	.00	.00	.00	.00	.00

Rendiconto Finanziario - Spese II parte - Esercizio 2001

U.O.: ARS Arsia

001
Arsia

RESIDUI ALL'INIZIO DELL'ESERCIZIO	PAGATI	RIMASTITA PAGARE	TOTALE	VARIAZIONI		CREDITO DI CASSA		TOTALE crediti passivi finanziati esercizio
				IN+	IN-	PREVISIONI	PAGAMENTI	
000	000	000	000	000	000	000	000	000
000	000	000	000	000	000	000	000	000
1.720.000,00	000	000	000	000	000	1.720.000,00	000	1.720.000,00
000	000	000	000	000	000	000	000	000
2.720.000,00	000	000	000	000	000	1.720.000,00	000	2.720.000,00

U.O.: ARS ARSIA

CODICE N.	CARTELLO	GESTIONE DI COMPETENZA										DIFFERENZE RISPETTO ALLE PREVISIONI		
		PREVISIONI					SOMME IMPEGNATE					IN +	IN -	
		INIZIALI	IN AUMENTO	VARIAZIONI	IN DIMINUIZIONE	DEFINITIVE	PAGATE	DA PAGARE	TOTALE					
40215	PROGRAMMA 4 * PROGETTI E INTERVENTI DI CARATTERE INFRASISTEMALI E DI SUPPORTO TECNICO AL SERVIZIO DELLE IMPRESSE RIFERITA 02 ASSISTENZA FUNZIONAL- ALL'IMPRESA AGRICOLA E AGRO INDUSTRIALE CARTELLO 15 Spese per materiali e servizi occorrenti per la formazione di operatori agricoli previsti nei progetti ARSIA.	.00	100,000,000.00	100,000,000.00	.00	.00	.00	.00	.00	.00	.00	.00	.00	.00
Totale	CARTELLO 15	.00	100,000,000.00	100,000,000.00	.00	.00	.00	.00	.00	.00	.00	.00	.00	
40216	CARTELLO 16 Consulenze e affittamenti del fabbricato sito in Cerveteri Loc. Borgo San Martino, attualmente utilizzato per scuola elementare e piscina	.00	400,000,000.00	400,000,000.00	.00	400,000,000.00	.00	400,000,000.00	.00	400,000,000.00	.00	400,000,000.00	.00	.00
Totale	CARTELLO 16	.00	400,000,000.00	400,000,000.00	.00	400,000,000.00	.00	400,000,000.00	.00	400,000,000.00	.00	400,000,000.00	.00	

rendiconto finanziario - Spese I parte - Esercizio 2001

U.O.: ARS Arsia

001

Arsia

C/CONTEN	CAPITOLI DESCRIZIONE	GESTIONE DI COMPETENZA										DIFFERENZE RISPETTO ALLE PREVISIONI		
		PREVISIONI					SOMME IMPIGNATE					IN +	IN -	
		INIZIALI	IN AUMENTO	IN DIMINUIZIONE	DEFINITIVE	PAGATE	DA PAGARE	TOTALE						
40220	PROGRAMMA 4 " PROGETTI E INTERVENTI DI CARATTERE INFRASTRUTTURALE E DI SUPPORTO TECNICO AI SERVIZIO DELLE IMPRESE" RUBRICA 02 ASSISTENZA FUNZIONAL. ALL'IMPRESA AGRICOLA E AGRO-INDUSTRIALE. CAPITOLI 20 Utilizzazione del finanziamento regionale inerente al progetto "Rivoluzione in agricoltura di base"	3.600.000,00	300.000,00	300.000,00	3.600,00	3.600,00	8.502.000,00	8.502.000,00	.00	8.502.000,00	.00	3.591.498,000,00	.00	3.591.498,000,00
	Totale	3.600.000,00	300.000,00	300.000,00	3.600,00	3.600,00	8.502.000,00	8.502.000,00	.00	8.502.000,00	.00	3.591.498,000,00	.00	3.591.498,000,00
	Totale	3.600.000,00	300.000,00	300.000,00	3.600,00	3.600,00	8.502.000,00	8.502.000,00	.00	8.502.000,00	.00	3.591.498,000,00	.00	3.591.498,000,00

Rendiconto Finanziario - Spese II parte - Esercizio 2001

U.O.: ARS Arsia

RESIDUI ALL'INIZIO DELL'ESERCIZIO	GESTIONE DEI RESIDUI PASSIVI				GESTIONE DI CASSA				TOTALE residui passivi al termine esercizi	
	PARZIALI	ALIMANTATI DA PAGARE	TOTALE	VALIAZIONI IN +	IN -	PROVISIONI	PAGAMENTI	DIFFERENZE RISPETTO PROVISIONI IN +		IN -
1.584.042.319,00	63.329.952,44	192.404,00	67.319.956,88	00	1.517.222.541,00	2.100.000,00	71.631.392,00	00	7.028.508.048,00	798.004,00
3.580.242.519,40	61.129.952,44	192.404,00	61.549.956,88	00	1.517.222.541,00	2.100.000,00	71.631.392,00	00	1.828.548.048,00	390.004,00
1.996.021.178,40	69.509.752,40	398.004,00	70.199.956,80	00	1.839.722.022,00	7.040.379.959,00	78.511.752,00	00	7.262.064.207,00	404.390,04,00

95

Rendiconto Finanziario - Spese I parte - Esercizio 2001

U.O.: ARS Arsiá

001

Arsial

CATEGORIA	PIESTIONE DI COMPETENZA										DIFFERENZE RISPETTO ALLE PREVISIONI	
	PREVISIONI					SOMME IMPEGNATE					IN +	IN -
	INIZIALI	IN AUMENTO	VARIAZIONI IN DIMINUIZIONE	DIRIGETTIVE	TOTALE	PAGATE	DA PAGARE	TOTALE				
4006	500,000,000.00	500,000,000.00	500,000,000.00	500,000,000.00	500,000,000.00	500,000,000.00	500,000,000.00	500,000,000.00	500,000,000.00	500,000,000.00	0.00	500,000,000.00
<p>PROGRAMMA 4</p> <p>* PROFITTE INTERVUUTI DI CARATTERI INDUSTRIALIALE E DI SUPPORTO TECNICPAL SERVIZIO DELLE IMPRESA RUMINICA 03</p> <p>SERVIZIO AGRUMEVERIDIOLOGICO CAPITOLI 01</p> <p>Policizzazione della rete meteorologica di Roma finalizzata all'attivazione del servizio di rilevazione agrometeorologica regionale.</p>												
Totale	500,000,000.00	500,000,000.00	500,000,000.00	500,000,000.00	500,000,000.00	500,000,000.00	500,000,000.00	500,000,000.00	500,000,000.00	500,000,000.00	0.00	500,000,000.00
<p>PROGRAMMA 6</p> <p>Spese a carico di ARSIAL per l'attivazione, manutenzione e gestione della rete agrometeorologica nelle 5 province dell' Lazio (C.R. 4006).</p>												
Totale	670,000,000.00	710,000,000.00	320,000,000.00	670,000,000.00	670,000,000.00	31,521,005.00	121,754,000.00	151,275,005.00	151,275,005.00	151,275,005.00	0.00	512,724,995.00
Totale	1,170,000,000.00	1,210,000,000.00	820,000,000.00	1,170,000,000.00	1,170,000,000.00	31,521,005.00	221,754,000.00	157,275,005.00	157,275,005.00	157,275,005.00	0.00	1,017,724,995.00

Rendiconto Finanziario - Spese II parte - Esercizio 2001

U.O.: ARS Arsia

RESIDUI ALL'INIZIO DELL'ESERCIZIO	PACATI	RIMASTI DA PAGARE	TOTALE	VARIAZIONI		PREVISIONI	PAGAMENTI	DIFFERENZE RISPECTO PREVISIONI		TOTALE residui passivi al termine esercizio
				IN +	IN -			IN +	IN -	
1.026.584,00	495.055,45	0,00	605.055,45	285.812,80	61.281,37	1.044.137,48	695.055,45	0,00	919.278,05	0,00
1.026.584,00	495.055,45	0,00	605.055,45	285.812,80	61.281,37	1.044.137,48	695.055,45	0,00	919.278,05	0,00
83.147,48	18.192,00	13.266,00	21.518,00	0,00	31.729,48	695.124,00	51.673,00	0,00	642.450,99	137.601,00
1.109.671,79	713.247,45	13.266,00	726.471,45	285.812,80	689.010,85	2.300.457,48	746.728,45	0,00	1.561.729,00	117.602,00

25-11-2002 14:32 1.000

666

Rendiconto Finanziario - Spese I parte - Esercizio 2001

U.O.: ARS Arsia

001

Arsia

CODICE M.	CAPITOLO DESCRIZIONE	GESTIONE IN COMPETENZA										DIFFERENZE RISPETTO ALLE PREVISIONI		
		PREVISIONI		VARIAZIONI		SOMME DEDUCIBILI		TUTALE		IN +	IN -	DIF.	MIL. 731,5 MIL. 000	
		INIZIALI	IN AUMENTO	IN DIMINUIZIONE	DEFINITIVE	PAGATE	DA PAGARE	TOTALE						
PROGRAMMA 4														
* PROGETTI E INTERVENTI 01														
CARATTERE														
INERISPIRITUALI E DI														
SUPPORTO TECNICO AL														
SERVIZIO DELLE IMPRESE*														
RIORICCA 04														
RESTAURAZIONE DEL CENTRO DELL														
STABILIMENTO ITTOCENICO.														
Spesa per la gestione del Centro														
Ittocecnico.														
40401	Spesa per la gestione del Centro	300.000.000,00	300.000.000,00	100.000.000,00	500.000.000,00	195.462.114,00	2.806.352,00	198.268.466,00			201.731,5 MIL. 000			
	Totale	300.000.000,00	300.000.000,00	100.000.000,00	500.000.000,00	195.462.114,00	2.806.352,00	198.268.466,00			201.731,5 MIL. 000			
CAPITOLO 02														
Interventi a conto capitale per il														
potenziamento del Centro														
Ittocecnico.														
40402	Interventi a conto capitale per il	0,00	720.000.000,00	720.000.000,00	0,00	0,00	0,00	0,00			0,00			
	Totale	0,00	720.000.000,00	720.000.000,00	0,00	0,00	0,00	0,00			0,00			
CAPITOLO 03														
Spesa per la realizzazione di														
bidalioni sperimentali nel settore														
della acquacoltura e della biologia														
della pesca.														
40403	Spesa per la realizzazione di	350.000.000,00	210.000.000,00	210.000.000,00	350.000.000,00	0,00	0,00	0,00			350.000,00 MIL. 000			
	Totale	350.000.000,00	210.000.000,00	210.000.000,00	350.000.000,00	0,00	0,00	0,00			350.000,00 MIL. 000			

Rendiconto Finanziario - Spese II parte - Esercizio 2001

U.O.: ARS Arsia

RESIDUI ALL'INIZIO DELL'ESERCIZIO	GESTIONE DEI RESIDUI PASSIVI				GESTIONE DI CASSA				TOTALI residui passivi al termine esercizio
	INCASSI	RIASSETTI DA PAGARE	TOTALE	IN - IN +	PREVISIONI	PAGAMENTI	DIFFERENZE RISPETTO PREVISIONI	IN - IN +	
220.000,172,00	220.708,000,00	0,00	220.708,000,00	0,00	99.200,000,00	416.230,132,00	0,00	413.759,870,00	2.806,352,00
220.000,172,00	220.708,000,00	0,00	220.708,000,00	0,00	99.200,000,00	416.230,132,00	0,00	413.759,870,00	2.806,352,00
0,00	0,00	0,00	0,00	0,00	220.000,000,00	0,00	0,00	220.000,000,00	0,00
0,00	0,00	0,00	0,00	0,00	700,000,000,00	0,00	0,00	700,000,000,00	0,00
0,00	0,00	0,00	0,00	0,00	700,000,000,00	0,00	0,00	700,000,000,00	0,00

Rendiconto Finanziario - Spese I parte - Esercizio 2001

001

U.O.: ARS Arsia

Arsial

COD. F.M.	CAPITOLO DESCRIZIONE	CLASSIFICAZIONE DI COMPETENZA										DIFFERENZE RISPETTO ALLE PREVISIONI	
		PREVISIONI					SOMME IMPIEGATE					IN *	IN
		INIZIALI	IN AUMENTO	IN DIMINUIZIONE	DEFINITIVE	PAGATE	DA PAGARE	TOTALE					
		150.000.000,00	150.000.000,00	310.000.000,00	310.000.000,00	0,00	0,00	0,00	0,00	0,00	0,00	0,00	0,00
	PROGRAMMA 4												
	* PROGETTI E INTERVENTI IN CARATTERI INFRASTRUTTURALE E DI SUPPORTO TECNICO AL SERVIZIO DELLE IMPRESE												
	RUBRICA 04												
	GESTIONE DEL CENTRO DELL. STABILIMENTO TECNICICO.												
	CAPITOLO 05												
	Spese per il progetto di e finalizzazione della Subdivisione Integrata												
40101	Spese per il progetto di realizzazione della Subdivisione Integrata	150.000.000,00	150.000.000,00	310.000.000,00	310.000.000,00	0,00	0,00	0,00	0,00	0,00	0,00	0,00	0,00
	Totale	150.000.000,00	150.000.000,00	310.000.000,00	310.000.000,00	0,00	0,00	0,00	0,00	0,00	0,00	0,00	0,00
	Totale	800.000.000,00	1.400.000.000,00	1.350.000.000,00	850.000.000,00	195.462.114,00	2.806.352,00	196.268.466,00	0,00	651.711.534,00	0,00	0,00	0,00
	Totale	41.000.000,00	31.000.000,00	31.000.000,00	40.400.000,00	468.543.391,00	3.048.913.344,00	4.117.455.733,00	0,00	36.162.594.265,00	0,00	0,00	0,00

Rendiconto Finanziario - Spese II parte - Esercizio 2001

U.O.: ARS Arsia

001
Ariaal

GESTIONE DEI RESIDUI PASSIVI				GESTIONE DI CASSA				TOTALE residui passivi al termine esercizio
RESIDUI ACCREDITAZIONI DELETERIZZATI	IMPAATI	RIAMBITTA PRELARE	TOTALE	PREVISIONI	PAGAMENTI	DIFFERENZA RISULTO PREVISIONI IN +	IN -	
00	00	00	00	00	00	00	00	00
320.054.172,00	220.708.008,00	00	220.708.008,00	99.303.164,00	1.820.000.000,00	41.6330.122,00	00	1.403.769.878,00
10.937.066,057,00	1.745.207.581,00	93.800.819,00	1.540.208.401,00	285.812.005,00	49.200.221.044,00	2.013.889.974,00	00	47.206.391.078,00
								3.645.314.162,00

897

Rendiconto Finanziario - Spese I parte - Esercizio 2001

U.O.: ARS Arsia

001

Arsia

CAPICODI	CARTUBO	DENOMINAZIONE	GESTIONE DI COMPETENZA						DIFFERENZE RISPETTO ALLE PREVISIONI				
			PREVISIONI		SOMME INTERINATE		TOTALE	IN +	IN -				
			IN AUMENTO	IN DIMINUIZIONE	DEFINITIVE	PAGATE				DA PAGARE			
50101		PROGRAMMA 3 * INTERVENTI ECONOMICI FINANZIARI PER II. POTENZIAMENTO DELLE IMPRESSE. RUBRICA 01 INTERVENTI ECONOMICI FINANZIARI PER II. POTENZIAMENTO DELLE IMPRESSE. CAPITOLO 01 Partecipazione al capitale sociale di imprese agricole e agroindustriali dell'area strategica della Regione Lazio ai sensi dell'art. 2 lett. a) punto 3 della L.R. 100/1995 n.2	100,000,000.00	400,000,000.00	500,000,000.00	.00	.00	.00	.00	.00	.00	.00	.00
		Totale	100,000,000.00	400,000,000.00	500,000,000.00	.00	.00	.00	.00	.00	.00	.00	.00

Rendiconto Finanziario - Spese II parte - Esercizio 2001

U.O.: ARS Aisia

001
Aisia

RESIDUI ALL'INIZIO DELL'ESERCIZIO	PAGANTE	RIMANENTI DA PAGARE	TOTALE	VARIAZIONI		GESTIONE DI CASSA		TOTALE residui passivi al termine esercizio
				IN +	IN -	PREVISIONI	PAGAMENTI	
.00	.00	.00	.00	.00	.00	.00	.00	.00
.00	.00	.00	.00	.00	.00	.00	.00	.00

169

Rendiconto Finanziario - Spese I parte - Esercizio 2001

U.O.: ARS Aisia

001

Arsiad

CODICE	CAPITOLO	DESCRIZIONE	GESTIONE DI COMPETENZA										DIFFERENZE RISPETTO ALLE PREVISIONI		
			PREVISIONI					SOMME IMPIGNATE					IN *	IN -	
			INIZIALI	IN AUMENTO	VARIAZIONI	IN DIMINUZIONE	DERIVATIVE	PAGATE	DA PAGARE	TOTALE					
90102		PROGRAMMA 5 * INTERVENTI ECONOMICI- FINANZIARI PER IL POTenziAMENTO DELLE IMPRESE. RUBRICA DI INTERVENTI ECONOMICI- FINANZIARI PER IL POTenziAMENTO DELLE IMPRESE. CAPITOLO 02 Contributi per l'aumento del capitale sociale di imprese finalizzate all'innovazione dal personale tecnologico ed alla aziendalizzazione ed all'aggregazione di unità operative (Del.C. Reg. 2/12/97 n. 404)	5,000,000,000.00	8,000,000,000.00	8,000,000,000.00	5,000,000,000.00	5,000,000,000.00	5,000,000,000.00	0.00	0.00	0.00	0.00	0.00	5,000,000,000.00	
	Totale	CAPITOLO 02	5,000,000,000.00	8,000,000,000.00	8,000,000,000.00	5,000,000,000.00	5,000,000,000.00	5,000,000,000.00	0.00	0.00	0.00	0.00	0.00	5,000,000,000.00	
90103		Spese per l'assorbimento di garanzia fidejussoria per credito di esercizio relativamente al fondo comune dell'ARSIAI.	500,000,000.00	500,000,000.00	500,000,000.00	500,000,000.00	500,000,000.00	500,000,000.00	500,000,000.00	500,000,000.00	500,000,000.00	500,000,000.00	500,000,000.00	500,000,000.00	
	Totale	CAPITOLO 03	500,000,000.00	500,000,000.00	500,000,000.00	500,000,000.00	500,000,000.00	500,000,000.00	500,000,000.00	500,000,000.00	500,000,000.00	500,000,000.00	500,000,000.00	500,000,000.00	

Rendiconto Finanziario - Spese II parte - Esercizio 2001

U.O.: ARS Aisia

RESIDUI ALL'INIZIO DELL'ESERCIZIO	PACI TI	RIMASTI DA PAGARE	TOTALE	VARIAZIONI		PREVISIONI	PAGAMENTI	DIFFERENZE RESULTO PREVISIONI		TOTALE residui passivi al termine esercizio
				IN +	IN -			IN +	IN -	
1.321.223,770,00	1.858.843,255,00	00	1.488.843,255,00	00	11.723,430,515,00	14.500,000,000,00	1.488.843,255,00	00	13.011,156,745,00	00
13.212.917,726,00	6.498.841,255,00	00	1.488.843,255,00	00	11.723,430,515,00	14.500,000,000,00	1.488.843,255,00	00	13.011,156,745,00	00
00	00	00	00	00	00	300,000,000,00	00	00	300,000,000,00	00
00	00	00	00	00	00	300,000,000,00	00	00	300,000,000,00	00

25-11-2002 14:32 L.aur

PA

Rendiconto Finanziario - Spese I parte - Esercizio 2001

U.O.: ARS Arsia

001

Arsiat

COD. FIN.	CAPITULO DENOMINAZIONE	GESTIONE DI COMPETENZA										DIFFERENZE RESPETTO ALL'E PREVISIONI					
		PREVISIONI					SOMME IMPEGNATE					RVS	IN				
		INIZIALI	IN ALIMENTO	VARIAZIONI IN DIMINUIZIONE	PRELATIVE	PAGATE	IVA PAGARE	TOTALE									
	PROXIMA/IMA 3																
	* INTERVENTI ECONOMICI- FINANZIARI PER IL POTENZIAMENTO DELLE IMPRESSE:																
	KIRURCA 01																
	INTERVENTI ECONOMICI- FINANZIARI PER IL POTENZIAMENTO DELLE IMPRESSE:																
	CAPITOLO 04																
	Spese per l'assolvimento di garanzie fidejussorie per credito al consumo miglioramento facultato già concesso dall'IRISSAL.	10.000.000,00	2.000.000,00	2.000.000,00	10.000.000,00	6.857.707,30	0,00	6.857.707,30	0,00	3.142.292,69	0,00	3.142.292,69					
	Totale	10.000.000,00	2.000.000,00	2.000.000,00	10.000.000,00	6.857.707,30	0,00	6.857.707,30	0,00	3.142.292,69	0,00	3.142.292,69					
	CAPITOLO 04																
	CAPITOLO 05																
	Spese per il completamento dei programmi adottati anteriormente all'entrata in vigore della legge regionale 27/95 concernenti interventi finanziari a favore di imprese agricole.	500.000,00	3.652.000,00	3.232.000,00	950.000,00	656.640,54	241.474,83	900.115,37	0,00	49.884,62	0,00	49.884,62					
	Totale	500.000,00	3.652.000,00	3.232.000,00	950.000,00	656.640,54	241.474,83	900.115,37	0,00	49.884,62	0,00	49.884,62					

Rendiconto Finanziario - Spese II parte - Esercizio 2001

U.O.: ARS Arslia

001
Arslia

RESIDUI ALL'INIZIO DELL'ESERCIZIO	GESTIONE DEI MESIDI PASSIVI				GESTIONE DI CASSA				TOTALI residui passivi al termine esercizio	
	PAGATI	RIMASTI DA PAGARE	TOTALE	VARIAZIONI		IMMISSIONI	PAGAMENTI	DIFFERENZE RISpetto PREVISIONI		
				IN +	IN -			IN +		IN -
71.380.329,00	64.000.000,00	0,00	60.000.000,00	0,00	11.380.329,00	10.011.380,329,00	6.917.707,303,00	0,00	3.005.597,026,00	0,00
3.212.094.400,00	292.312.000,00	0,00	744.666.000,00	0,00	2.297.428.406,00	4.950.000,000,00	948.973.242,00	0,00	4.001.027.455,00	255.000.812,00
3.283.474.729,00	640.312.000,00	0,00	604.666.000,00	0,00	11.677.757,00	10.021.380,329,00	6.924.624,305,00	0,00	3.008.604,052,00	255.000,812,00

25-11-2002 14:52 Lame

HR

Rendiconto Finanziario - Spese I parte - Esercizio 2001

U.O.: ARS Arsia

001

Arsia

CATEGORIA	CANTO	GESTIONE DI COMPETENZA										DIFFERENZE RISPETTO ALLE PREVISIONI		
		PREVISIONI					SOMME IMPEGNATE					IN	IN	
		INIZIALI	IN AUMENTO	IN DIMINUZIONE	DEFINITIVE	PAGATE	DA PAGARE	TOTALE						
PROGRAMMA 5														
* INTERVENTI ECONOMICI FINANZIARI PER IL POTenziAMENTO DELLE IMPRESE*														
RUBRICA 01														
INTERVENTI ECONOMICI FINANZIARI PER IL POTenziAMENTO DELLE IMPRESE														
CANTO 06														
Spese per l'attivazione e il funzionamento dell'osservatorio sul sistema produttivo della città														
50106	Spese per l'attivazione e il funzionamento dell'osservatorio sul sistema produttivo della città	200,000,000.00	300,000,000.00	480,000,000.00	20,000,000.00	6,480,000.00	6,483,880.00	12,943,880.00						
Totale	CAPITOLO 06	200,000,000.00	300,000,000.00	480,000,000.00	20,000,000.00	6,480,000.00	6,483,880.00	12,943,880.00						
Totale	RUBRICA 01	16,700,000,000.00	14,882,000,000.00	14,712,000,000.00	16,470,000,000.00	7,520,827,848.00	249,918,712.00	7,770,746,560.00						
Totale	PROGRAMMA 5	16,700,000,000.00	14,882,000,000.00	14,712,000,000.00	16,470,000,000.00	7,520,827,848.00	249,918,712.00	7,770,746,560.00						

Rendiconto Finanziario - Spese II parte - Esercizio 2001

U.O.: ARS Arsia

001
Arsia

COSTITUIZIONE PER RESIDUI PASSIVI				COSTITUZIONE IN CASSA				TOTALE crediti passivi al termine esercizio		
RESIDUI ALL'INIZIO DELL'ESERCIZIO	PAGATI	RIAVVILLI DA PAGARE	TOTALE	VAIAZIONI	PREVISIONI	PAYBACKING	DIFERENZE RISPETTO PREVISIONI			
				IN+	IN-	IN+	IN-			
401.280.000,00	6.710.000,00	0,00	6.490.000,00	0,00	194.800.000,00	420.120.000,00	12.940.000,00	0,00	907.010.000,00	6.463.890,00
300.720.000,00	8.480.000,00	0,00	6.980.000,00	0,00	194.800.000,00	420.120.000,00	12.940.000,00	0,00	407.050.000,00	6.463.890,00
10.480.000,00	1.840.000,00	12.140.000,00	1.850.000,00	0,00	15.000.000,00	30.180.000,00	9.160.000,00	0,00	21.012.000,00	268.212.000,00
16.480.000,00	1.240.000,00	12.140.000,00	1.850.000,00	0,00	13.000.000,00	30.180.000,00	9.160.000,00	0,00	21.012.000,00	268.212.000,00

Rendiconto Finanziario - Spese I parte - Esercizio 2001

U.O.: ARS Arsia

001

Arsiat

CATEGORIE	CAPITOLI	DENOMINAZIONE	GESTIONE DI COMPETENZA						DIFFERENZE RESISTITO ALLE PREVISIONI	
			PREVISIONI			SOMME IMPEGNATE			IN F	IN I
			INIZIALI	IN AUMENTO	IN DIMINUIZIONE	DEFINITIVI	PAGATE	DA PAGARE		
PROGRAMMA 0										
RIFORMA FUNDIARIA										
RUBRICA 01										
INTERVENUTI DELL'AGENZIA PER LA GESTIONE DEL PATRIMONIO										
CAPICOLO 02										
Spese per l'acquisto di terreni, per le formazioni e l'impollinazione di aziende, per il risanamento e i risarcimenti di terra incolta.										
60102		Spese per l'acquisto di terreni per la formazione e l'impollinazione di aziende, per il risanamento e i risarcimenti di terra incolta.	00	00	00	00	00	00	00	00
		Totale	00	00	00	00	00	00	00	00
CAPICOLO 03										
CAPICOLO 04										
Spese per la gestione di impianti per la potabilizzazione ed acquedotti di Riforma.										
60104		Spese per la gestione di impianti per la potabilizzazione ed acquedotti di Riforma.	240,000,000.00	150,000,000.00	300,000,000.00	140,000,000.00	00	00	00	00
		Totale	240,000,000.00	150,000,000.00	300,000,000.00	140,000,000.00	00	00	00	00
CAPICOLO 05										
(ex 10416) Spese conosciute per impianti della disponibilità della grande										
60105		(ex 10416) Spese conosciute per impianti della disponibilità della grande	100,000,000.00	100,000,000.00	150,000,000.00	50,000,000.00	00	00	00	00
		Totale	100,000,000.00	100,000,000.00	150,000,000.00	50,000,000.00	00	00	00	00

Rendiconto Finanziario - Spese II parte - Esercizio 2001

U.O.: ARS Arsia

001
Arsia

RESIDUI ALL'INIZIO DELL'ESERCIZIO	VALORI	RIMASTITA PAGARE	TOTALE	VARIAZIONI		PREVISIONI	PARAMANTI	DIFFERENZE RISPETTO PREVISIONI		TOTALE residui passivi al termine esercizio
				IN +	IN -			IN +	IN -	
	.00	.00	.00	.00	.00	.00	.00	.00	.00	.00
	.00	.00	.00	.00	.00	.00	.00	.00	.00	.00
172.417.632,00	1.418.540,00	4.969.400,00	6.387.540,00	.00	165.000,000,00	300.000,000,00	1.418.540,00	.00	298.581,450,00	4.969.180,00
172.417.632,00	1.418.540,00	4.969.400,00	6.387.540,00	.00	165.000,000,00	300.000,000,00	1.418.540,00	.00	298.581,450,00	4.969.000,00
.00	.00	.00	.00	.00	.00	50.000,000,00	.00	.00	50.000,000,00	46.800,000,00
.00	.00	.00	.00	.00	.00	30.000,000,00	.00	.00	30.000,000,00	46.800,000,00
.00	.00	.00	.00	.00	.00	50.000,000,00	.00	.00	50.000,000,00	46.800,000,00

25-11-2002 14:32 j.mur

Pagina 114 di 119

133

Rendiconto Finanziario - Spese I parte - Esercizio 2001

U.O.: ARS Arsib

001

Arsiad

CATEGORIA	GESTIONE DI COMPETENZA												
	CANTIERO		PREVISIONI				SOMME IMPREVIDUTE				DIFFERENZE RISPETTO ALLE PREVISIONI		
	INIZIALI	IN AUMENTO	IN DIMINUIZIONE	DEFINITIVE	PASSATE	DA PAGARE	TOTALE	IN +	IN -	IN +	IN -		
60106	PROGRAMMA 6 NUMERARIA RUBRICA 01 INTERVENTI PRELATENZA PER LA CREZIONE DEL PATRIMONIO CAPITOLO 06 Credito speciale del complesso ex ENADII di Fossala.												
		00	400.000.000,00	400.000.000,00	00	00	00	00	00	00	00	00	00
	Totale	00	400.000.000,00	400.000.000,00	00	00	00	00	00	00	00	00	00
60108	Capitolo 08 (ex 2023) Manutenzione degli impianti agrometeorologici di proprietà dell'Arsiad.												
		500.000.000,00	500.000.000,00	1.000.000.000,00	00	00	00	00	00	00	00	00	00
	Totale	500.000.000,00	500.000.000,00	1.000.000.000,00	00	00	00	00	00	00	00	00	00
	Totale	500.000.000,00	1.500.000.000,00	1.850.000.000,00	150.000.000,00	00	46.800.000,00	00	00	00	46.800.000,00	00	151.200.000,00

Rendiconto Finanziario - Spese I parte - Esercizio 2001

U.O.: ARS Arsia

001

Arsia

CODICE N.	CATEGORIE	GESTIONE DI COMPETENZA										DIFFERENZE RISPETTO ALLE PREVISIONI	
		PREVISIONI					SOMME IMPEGNATE					IN +	IN -
		INIZIALI	IN AUMENTO	IN DIMINUIZIONE	DEFINITIVE	PAGATE	DA PAGARE	TOTALE					
PROGRAMMA 6													
RIFORMA FONZIARIA.													
RUBRICA 02													
GESTIONE DEI COMPITI AD ESALIMENTO ED RIFORMA FONZIARIA													
CAPITULO 01													
(ex. 7401) Spese fisse e variabili del personale devoluto alla gestione in via esclusiva													
6001		600.000.000,00	170.000.000,00	130.000.000,00	600.000.000,00	523.409.677,00	0,00	523.409.677,00	0,00	523.409.677,00	0,00	76.590.323,00	
	Totale	600.000.000,00	170.000.000,00	130.000.000,00	600.000.000,00	523.409.677,00	0,00	523.409.677,00	0,00	523.409.677,00	0,00	76.590.323,00	
(ex. 7404) Manutenzione e concessione opere realizzate con i fondi della riforma													
6004		50.000.000,00	0,00	0,00	50.000.000,00	5.400.000,00	0,00	5.400.000,00	0,00	5.400.000,00	0,00	44.600.000,00	
	Totale	50.000.000,00	0,00	0,00	50.000.000,00	5.400.000,00	0,00	5.400.000,00	0,00	5.400.000,00	0,00	44.600.000,00	
(ex. 7406) Spese della creazione provvisoria di terreni, fabbricati, edifici, ecc.													
6006		300.000.000,00	420.000.000,00	210.000.000,00	500.000.000,00	274.807.544,00	78.677.500,00	274.807.544,00	0,00	274.807.544,00	0,00	146.540.948,00	
	Totale	300.000.000,00	420.000.000,00	210.000.000,00	500.000.000,00	274.807.544,00	78.677.500,00	274.807.544,00	0,00	274.807.544,00	0,00	146.540.948,00	

Rendiconto Finanziario - Spese II parte - Esercizio 2001

U.O.: ARS Arsia

RESIDUI ALL'INIZIO DELL'ESERCIZIO	PAGATI	RIMASTI DA PAGARE	TOTALE	VARIAZIONI		RILEVIBILI	PACIAMENTI	DIFFERENZE RISpetto PREVISIONI		TOTALE residui passivi al termine esercizio
				IN +	IN -			IN +	IN -	
535.579,00	0,00	0,00	0,00	0,00	0,00	535.579,00	600.500,00	0,00	0,00	535.579,00
25.651.803,00	0,00	0,00	0,00	0,00	0,00	25.651.803,00	75.000,00	0,00	0,00	25.651.803,00
423.300,751,00	81.827,552,00	97.339,553,00	179.187,105,00	0,00	0,00	246.113,646,00	800,000,000,00	0,00	0,00	441.364,904,00
423.300,751,00	81.827,552,00	97.339,553,00	179.187,105,00	0,00	0,00	246.113,646,00	800,000,000,00	0,00	0,00	441.364,904,00

175

Rendiconto Finanziario - Spese I parte - Esercizio 2001

U.O.: ARS Arsia

001

Arsial

THIRIBEN	CAPITOLO	DENOMINAZIONE	GESTIONE DI COMPETENZA						DIFFERENZE RISPETTO ALLE PREVISIONI			
			PREVISIONI			SOMME IMPERNAVE			IN +	IN -		
			INIZIALI	IN AUMENTO	IN DIMINUIZIONE	DEFINITIVE	PAGATE	DA PAGARE			TOTALE	
PROGRAMMA 4												
RIFORMA FONDARIA												
RUBRICA 02												
EROGAZIONE DEI COMPITI AD ESALURIMENTO DI RIFORMA FONDIARIA												
CAPITOLO 08												
(ex - 7408) Imposta e tasse (solo gestione residui)												
68208		(ex - 7408) Imposta e tasse (solo gestione residui)	.00	100,000,000.00	100,000,000.00	.00	.00	.00	.00	.00	.00	.00
		Totale	.00	100,000,000.00	100,000,000.00	.00	.00	.00	.00	.00	.00	.00
CAPITOLO 09												
(ex - 7409) Vaste (solo gestione residui)												
68209		(ex - 7409) Vaste (solo gestione residui)	.00	5,000,000.00	5,000,000.00	.00	.00	.00	.00	.00	.00	.00
		Totale	.00	5,000,000.00	5,000,000.00	.00	.00	.00	.00	.00	.00	.00
CAPITOLO 21												
(ex - 7421) Acquasili ricambio terra ed opere												
68221		(ex - 7421) Acquasili ricambio terra ed opere	.00	20,000,000.00	20,000,000.00	.00	.00	.00	.00	.00	.00	.00
		Totale	.00	20,000,000.00	20,000,000.00	.00	.00	.00	.00	.00	.00	.00

Rendiconto Finanziario - Spese II parte - Esercizio 2001

U.O.: ARS Arsia

RESIDUI ALL'INIZIO DELL'ESERCIZIO	PAGATE	RIPASSATA PAGARE	TOTALE	VARIAZIONI		GESTIONE DI CASSA			TOTALE residui passivi al termine esercizio		
				IN +	IN -	PREVISIONI	PAGAMENTI	DIFERENZE RISPETTO PREVISIONI IN + IN -			
5.901.190,00	1.347.190,00	4.084.000,00	5.901.190,00	,00	,00	161.500,000,00	1.317.190,00	,00	159.682.810,00	4.084.000,00	
5.901.190,00	1.347.190,00	4.084.000,00	5.901.190,00	,00	,00	161.500,000,00	1.317.190,00	,00	159.682.810,00	4.084.000,00	
1.822.768,10	43.700,00	,00	43.700,00	,00	,00	1.779.068,10	130.800,00	43.700,00	,00	87.100,00	,00
11.147.012,00	,00	,00	,00	,00	,00	11.147.012,00	11.147.012,00	,00	11.147.012,00	,00	
11.147.012,00	,00	,00	,00	,00	,00	11.147.012,00	11.147.012,00	,00	11.147.012,00	,00	

276

Rendiconto Finanziario - Spese II parte - Esercizio 2001

U.O.: ARS Atsiri

001
Arsiari

RESIDUI ALL'INIZIO DELL'ESERCIZIO	PAIOLATI	RIMASTRATA PAGARE	TOTALE	VARIAZIONI		GESTIONE DI CASSA		TOTALE residui passivi al termine esercizio	
				RI +	RI -	PREVISIONI	PAGAMENTI		DIFFERENZE RISpetto PREVISIONI
81.044.298,00	0,00	9.585.348,00	9.585.348,00	0,00	22.018.940,00	74.000.000,00	0,00	74.000.000,00	9.585.348,00
75.012.961,00	0,00	0,00	0,00	0,00	75.012.961,00	65.000.000,00	0,00	65.000.000,00	0,00
23.047.296,100	0,00	0,00	0,00	0,00	75.012.961,00	65.000.000,00	0,00	65.000.000,00	0,00
1.351.650,00	0,00	0,00	0,00	0,00	1.351.650,00	30.000.000,00	0,00	30.000.000,00	0,00
1.351.650,00	0,00	0,00	0,00	0,00	1.351.650,00	30.000.000,00	0,00	30.000.000,00	0,00
628.368.012,00	0,00	114.028.901,00	194.317.343,00	0,00	433.650.668,00	1.217.277.212,00	0,00	30.000.000,00	169.676.609,00

25/11/2002 14:32 L.017

Pagina 118 di 119

Handwritten signature

Rendiconto Finanziario - Spese I parte - Esercizio 2001

U.O.: ARS Arsiat

001

Arsiat

CATEGORIA	CANTITA'	GESTIONE IN COMPETENZA						SOMME IMPAGNATE	TOTALE	Differenze Rispetto alle previsioni
		INIZIALI	IN AUMENTO	VARIAZIONI	PREVISIONI	DEFINITIVE	PAGATE			
PROGRAMMA 6										
RIFORMA FENICIARIA										
Totale	1.800.000,00	2.686.000,00	3.186.000,00	3.186.000,00	1.800.000,00	803.617,22	125.447.908,40	939.064,72	0,00	126.915,37
RISERVA PER IRRORI										
PROGRAMMA 1	182.234,48	151.713,00	104.793,60	252,00	99.437,97	737,00	43.821,27	23.671,00	0,00	20.917,84
PROGRAMMA 2	7.165.000,00	3.180.000,00	4.012.000,00	0,00	6.333.000,00	0,00	761.028,17	761.028,17	0,00	4.304.301,83
PROGRAMMA 3	14.725.000,00	19.177.509,05	20.237.513,55	0,00	13.664.995,50	0,00	3.386.603,52	5.787.433,73	0,00	7.877.291,56
PROGRAMMA 4	41.030.000,00	31.389.366,00	31.939.366,00	0,00	40.680.000,00	0,00	3.848.911,34	4.317.455,73	0,00	16.102.541,26
PROGRAMMA 5	16.300.000,00	14.862.000,00	14.712.000,00	0,00	16.470.000,00	0,00	240.938,72	7.770.766,50	0,00	8.699.231,44
PROGRAMMA 6	1.800.000,00	2.686.000,00	3.186.000,00	0,00	1.300.000,00	0,00	125.447,91	939.064,72	0,00	370.935,29
TOTALE GENERALE DELLA SPESA	183.234.480,24	173.312.832,70	178.880.547,80	0,00	177.685.974,17	0,00	31.010.286,21	90.351.769,24	0,00	81.332.304,95

Rendiconto Finanziario - Spese II parte - Esercizio 2001

U.O.: ARS Arsiel


RESIDUI A FINE ESERCIZIO PRELIMINARE	PAGATI	RIMASTITA PAGARE	TOTALE	VALICAZIONI		PREVISIONI		PAGAMENTI		DIFFERENZE RISERVA PREVISIONI		TOTALE RISERVA PREVISIONI al termine esercizio
				IN	ON	IN	ON	IN	ON	IN	ON	
819.661.291,00	85.106.982,00	1.34.814.051,00	219.951.051,00	00	509.210.761,00	3.467.272.812,00	888.224.203,00	00	2.278.533.609,00	280.291.359,00		
26.442.915.530,00	8.186.297.041,00	4.044.646.462,00	18.010.024.405,00	129.429.479,00	46.546.470.544,00	172.801.270.272,00	34.018.076.680,00	00	68.155.694.097,00	25.342.081.308,00		
8.429.141.341,00	1.910.234.180,00	515.181.543,00	2.418.499.719,00	00	6.600.745.129,00	15.213.600.000,00	1.170.827.560,00	00	12.642.722.440,00	1.206.316.712,00		
6.401.148.695,00	2.061.900.045,00	28.807.218,00	2.792.298.555,00	00	3.608.820.140,00	20.656.597.109,00	6.164.631.287,00	00	16.491.965.822,00	2.413.411.342,00		
10.022.004.057,00	1.240.281.684,00	95.601.818,00	1.660.888.461,00	285.812.805,00	4.571.900.464,00	40.280.223.644,00	2.013.820.924,00	00	47.266.193.626,00	3.944.314.162,00		
16.807.028.505,00	1.847.655.255,00	12.214.000,00	1.859.089.255,00	00	13.037.039.200,00	20.381.380.320,00	9.308.481.103,00	00	21.012.697.230,00	262.227.212,00		
819.661.291,00	85.106.982,00	1.34.814.051,00	219.951.051,00	00	509.210.761,00	3.467.272.812,00	888.224.203,00	00	2.278.533.609,00	280.291.359,00		
79.441.095.419,00	16.134.689.294,00	2.621.401.579,00	19.002.991.344,00	415.222.274,00	51.424.276.285,00	241.262.249.021,00	75.614.572.802,00	00	105.747.676.804,00	31.741.687.785,00		

84

Approvato con deliberazione del 28 novembre 2002 N° 477/CS

Il Presidente della Regione Lazio
Francesco Storace

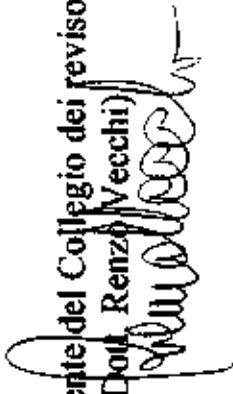
Il Direttore Generale
(On. Giulia Sgarbi)



Il Commissario Straordinario
(Dott. Andrea Urbani)



Il Presidente del Collegio dei revisori
(Dott. Renzo Vecchi)



628