

GIUNTA REGIONALE DEL LAZIO

oooooooooooooooooooooooooooooooooooo

ESTRATTO DAL PROCESSO VERBALE DELLA SEDUTA DEL 2 AGO. 2002

2 AGO. 2002

ADDI' NELLA SEDE DELLA REGIONE LAZIO, IN VIA CRISTOFORO COLOMBO, 212 - ROMA, SI E' RIUNITA LA GIUNTA REGIONALE, COSI' COSTITUITA:

STORACE	Francesco	Presidente	GARGANO	Giulio	Assessore
SIMEONI	Giorgio	Vice Presidente	IANNARILLI	Antonello	"
ARACRI	Francesco	Assessore	ROBILOTTA	Donato	"
AUGELLO	Andrea	"	SAPONARO	Francesco	"
CIARAMELLETTI	Luigi	"	SARACENI	Vincenzo Maria	"
DIONISI	Armando	"	VERZASCHI	Marco	"
FORMISANO	Aina Teresa	"			


ASSISTE IL SEGRETARIO Dott. Adolfo Papi.
.....OMISSIS

ASSENTI:

Nulli presentati

DELIBERAZIONE N° -1114-

OGGETTO: ATTO DI CONTROLLO. CONSORZIO DI BONIFICA DELLA VAL DI PAGLIA SUPERIORE DELIBERAZIONE DEL 07/06/2002, N. 29/C.A. AVENUTE PER OGGETTO " CONTO CONSUNTIVO ESERCIZIO 2001 "
SCADENZA 13 AGOSTO 2002. APPROVAZIONE.



OGGETTO: Atto di controllo. Consorzio di Bonifica della Val di Paglia Superiore. Deliberazione del 07/06/2002, n. 29/C.A. avente per oggetto: " Conto Consuntivo Esercizio 2001 ".

Scadenza 13 Agosto 2002. Approvazione.

LA GIUNTA REGIONALE

SU PROPOSTA dell'Assessore ai Trasporti e Lavori Pubblici ;

VISTA la legge regionale 21 gennaio 1984 n. 4;

VISTA la legge regionale 7 ottobre 1994 n. 50;

ESAMINATA la deliberazione del 07/06/2002 n. 29/C.A. del Consorzio di Bonifica della Val di Paglia Superiore avente per oggetto: " Conto Consuntivo Esercizio 2001 ", dalla quale si desume la seguente situazione degli accertamenti e degli impegni al 31 dicembre 2001;


1) Conto Finanziario

a) gestione competenza

	Entrate accertate	Uscite impegnate
Titolo I	2.251.125.855	4.307.796.149
Titolo II	1.713.933.349	12.326.564.814
Titolo III	394.168.101	10.883.580
Titolo IV	12.326.564.814	70.219.303
Titolo V	29.706.333	17.448.211.637
Titolo VI	-----	-----
Titolo VII	17.448.211.637	-----
Totale	34.163.710.089	34.163.675.483

b) gestione residui

	Attivi	Passivi
Residui al 31/12/2000	18.649.973.757	17.862.063.532
Somme rimosse/pagate nel 2001	- 8.332.898.114	9.083.202.193
Totale	+10.317.075.643	8.778.861.339
Residui competenza	+11.823.730.991	148.245.714
Variazioni	- 116.967.139	26.163.429
Residui al 31/12/2001	22.023.839.495	900.943.624



2) Situazione Cassa

Somme incassate in c/competenza	22.925.979.098
Somme incassate in c/residui	8.332.898.114
	<hr/>
	30.672.877.212
Somme pagate in c/competenza	- 19.015.429.769
Somme pagate in c/residui	- 9.083.202.193
	<hr/>
Totale pagamenti	- 28.098.631.962
	<hr/>
Differenza	2.574.245.250
Disavanzo di Cassa al 31/12/2000	- 697.106.515
	<hr/>
Avanzo di Cassa al 31/12/2001	- 1.877.138.735

3) Dimostrazione Avanzo di Amministrazione

Avanzo di Cassa al 31/12/2001	+ 1.877.138.735
Residui Passivi al 31/12/2001	- 23.900.943.624
	<hr/>
	- 22.023.804.889
Residui Attivi al 31/12/2001	- 22.023.839.495
	<hr/>
Avanzo di Amministrazione al 31/12/2001	+ 34.606
	<hr/> <hr/>

VISTA la Relazione del Collegio dei Revisori dei Conti, che conferma la regolarità dei documenti contabili e la loro contabilizzazione nel Conto Consuntivo;

CONSIDERATO il parere favorevole espresso dal Collegio dei Revisori dei Conti;

VISTA la relazione del Comitato Esecutivo al Conto Consuntivo esercizio 2001 del Consorzio di Bonifica della Val di Paglia Superiore;

RITENUTO, data l'imminente scadenza del termine per l'esercizio del controllo, di adottare il presente atto ancorché non sia pervenuto il preventivo parere della competente Commissione Consiliare;

all'unanimità,

DELIBERA

- di **APPROVARE** il Conto Consuntivo per l'anno 2001 del Consorzio di Bonifica della Val di Paglia Superiore, quale risulta dalla deliberazione del 07/06/2002, n. 29/C.A.

IL PRESIDENTE: F.to Francesco STORACE
IL SEGRETARIO: F.to Dott. Adolfo Papi


23 AGO. 2002



CONSORZIO DI BONIFICA
DELLA VAL DI PAGLIA SUPERIORE

Acquapendente (Viterbo)

ALLEG. alle DELIB. N. 3334
DEL 2 AGO. 2002



BILANCIO CONSUNTIVO
ANNO 2001





CONSORZIO BONIFICA VAL DI PAGLIA SUPERIORE
 14 GIU. 2002
 PROT. N. 0188

ACQUAPENDENTE (Viterbo)

ESTRATTO DAL VERBALE DELLE DELIBERAZIONI

DEL CONSIGLIO DI AMMINISTRAZIONE

oggetto: Conto consuntivo esercizio 2001

deliberazione del 07/06/2002
 N. 29

L'anno duemiladue, il giorno sette del mese di Giugno alle ore 15.30

nella sede del Consorzio, dietro invito del Presidente a mezzo telegramma in data

04/06/2002 prot. n. 772 si è riunito il Consiglio di Amministrazione i cui

membri sono:

- 1) Puri Giuseppe - Presidente
- 2) Parenti Rodolfo - Vice Presidente
- 3) Bellumori Edilio
- 4) Camilli Piero
- 5) Favero Mauro
- 6) Giuliani Giovanni
- 7) Gualterio Giuseppe
- 8) Marabottini Sergio
- 9) Marricchi Giacinto
- 10) Ronca Giorgetto

Presiede l'adunanza il Presidente Giuseppe Puri.

Svolge le funzioni di segretario il Rag. Nazareno Pacchiarotti, Capo del Servizio Amministrativo e Segreteria del Consorzio.

Sono presenti i Signori: Grazini e Scalzini del Collegio dei Revisori dei conti.

Alle ore 15.50 accertata la legalità del numero degli intervenuti si passa alla discussione del seguente ordine del giorno

OMISSIS



**DELIBERAZIONE C.A. N. 29 DEL 7 GIUGNO 2002**

PRESENTI: Giuseppe Puri
Rodolfo Parenti
Edilio Bellumori
Piero Camilli
Mauro Favero
Giovanni Giuliani

Giuseppe Gualterio
Sergio Marabottini
Giacinto Marricchi
Giorgetto Ronca

ASSENTI:

OGGETTO: Conto consuntivo 2001.

VISTO il Bilancio di previsione 2001, approvato con deliberazione n. 3 del 15 Dicembre 2000 e approvato dalla Regione Lazio con deliberazione 10 Aprile 2001, n. 531;

VISTE le variazioni apportate allo stesso;

PRESO ATTO:

- che con le variazioni apportate il Bilancio 2001 chiudeva in pareggio;
- che il Bilancio consuntivo 2001 chiude con un avanzo di amministrazione di £. 34.606;
- delle singole variazioni, che vengono approvate in questa sede, verificatesi in più o in meno nei vari capitoli/articoli dell'Entrata e della Spesa ed accertate in sede di chiusura del Conto consuntivo 2001;

UDITA la Relazione del Collegio dei Revisori dei conti predisposta in data 3 Giugno 2002;

CONSIDERATI validi i motivi addotti che non hanno permesso la convocazione del Consiglio di Amministrazione entro il termine statutario del 31 Marzo 2001 per l'approvazione del Conto consuntivo 2001;

PRESO ATTO del positivo risultato finale di gestione conseguito;

VISTO l'art. 23 dello Statuto consortile;

AD UNANIMITA' di voti:

DELIBERA

- di approvare il Conto consuntivo 2001, così composto:



INDICE

1) - RELAZIONE ILLUSTRATIVA	Pag.	4
2) - CONTO FINANZIARIO	Pag.	12
a) Gestione Competenza	Pag.	13
b) Gestione Residui	Pag.	17
c) Conto di Cassa	Pag.	20
d) Conto Finale di Gestione	Pag.	21
3) - RELAZIONE DEL COLLEGIO DEI REVISORI DEI CONTI	Pag.	24
ed i seguenti allegati		
A) Rendiconto dei movimenti registrati nei singoli capitolo/articoli dell'Entrata e della Spesa:	Pag.	37
- Parte Prima Entrata		
- Parte Seconda Uscita		
B) Elenco degli Accertamenti e degli Impegni sospesi al 31 dicembre 2000	Pag.	63
C) Elenco analitico delle somme ACCERTATE ed IMPEGNATE per i lavori in concessione nel 2000		
1) Gestione Competenza	Pag.	76
2) Gestione Residui	Pag.	89
D) Ruoli 2001		
- Quadri del carico dei Ruoli in esazione nel 2001	Pag.	108
E) Situazione Mutui		
- Quadri dei Mutui ammortizzati nel 2001	Pag.	118
- Prospetto dei Mutui in ammortamento	Pag.	121



in data 25 Novembre 2001;

- la conduzione dei numerosi cantieri aperti per la esecuzione di nuove opere e per la chiusura dei conteggi dei lavori eseguiti con i finanziamenti del DOCUP 1994/1999 OB-5b;

- la manutenzione degli impianti di irrigazione e la manutenzione idraulica del comprensorio; oltre l'attività ordinaria da svolgere per l'assistenza specificatamente richiesta dai consorziati, per le attività di progettazione, contabilizzazione, direzione e collaudo delle opere di bonifica.

- Durante l'esercizio 2001 sono state eseguite opere pubbliche di bonifica per 12.327 milioni circa, con finanziamenti dalla Regione Lazio (con il Docup 1994/1999) e dal MIPA.

Con i finanziamenti della Regione Lazio sono state realizzate opere di ristrutturazione e miglioramento degli impianti irrigui dei Volsini e dell'Olpeta, lavori di salvaguardia ambientale e ristrutturazione irrigua delle aree situate nel bacino del Lago di Bolsena, completamento degli impianti irrigui sull'altopiano dei Volsini e dell'Olpeta, costruzione di un centro di agrometeorologia per le future attività agronomiche, oltre la manutenzione ordinaria dei corsi d'acqua e d'opere idrauliche e alcuni interventi di somma urgenza.

Le opere realizzate con i finanziamenti del MIPA riguardano l'adeguamento e ristrutturazione della rete irrigua della Val di Paglia dalla Diga Elvella, interventi di ristrutturazione sull'invaso Diga Elvella nonché la realizzazione di alcune opere di difesa idraulica sul torrente Elvella a monte e a valle dell'invaso diga, a difesa dei terreni irrigui.

La Regione Toscana nell'anno 2001 non ha finanziato alcuna opera, nonostante il nostro consorzio avesse reiterato la richiesta di finanziamenti su alcuni corsi d'acqua e strade ex di bonifica; nell'incontro effettuato giorni addietro con l'Assessore alla Agricoltura della Regione Toscana è stato ancora una volta acclarato che per l'anno 2002 non verranno finanziati interventi per nuove opere, ma solo interventi di somma urgenza che si rendessero necessari a causa di calamità, e debitamente autorizzati da parte della Provincia di Siena; da ciò si può desumere la diversa considerazione della bonifica tra Regione Lazio e Toscana.

Il Consorzio invece, di propria iniziativa, in accordo con i Comuni della Toscana, ha eseguito interventi di manutenzione e ripristino di strade ex di bonifica oltre a interventi di bonifica su fossi vari di propria competenza.

Durante l'anno 2001 sono stati richiesti, ottenuti ed eseguiti interventi di somma urgenza nei Comuni di Bolsena, San Lorenzo Nuovo e Proceno in Provincia di Viterbo; una serie di interventi su fossi, in accordo con i Comuni, sono stati eseguiti in Comune di Capodimonte, Marta e Valentano di recente entrata, oltre che per i Comuni del Comprensorio tradizionale.

Durante l'anno 2001, a seguito della attivazione della convenzione stipulata con la Regione Lazio, in ossequio alla Legge 53/98, si è provveduto alla manutenzione di alcuni corsi d'acqua di interesse collettivo; secondo lo spirito della Legge la Provincia di Viterbo sarà nel futuro referente per le competenze in materia di irrigazione e di difesa suolo; sempre



secondo il dettato della nuova Legge 53/98, avrà il compito di verificare l'attività di bonifica svolta dai vari Consorzi nei comprensori di loro competenza e l'economia delle gestioni irrigue e di bonifica distinti.

A questo nuovo Consiglio, insediatosi dopo le elezioni del 25 Novembre 2001, è demandata l'applicazione del nuovo Piano di classifica, redatto secondo le direttive emanate dalla Regione Lazio, che lo ha approvato con deliberazione 912 del 28 Giugno 2001 con tutte le altre incombenze previste dalla deliberazione del Consiglio Regionale Lazio 1112/90 relative agli ampliamenti del comprensorio di Bonifica e alla Legge 53/98 che ridetermina l'attività dei consorzi di Bonifica.

Passiamo ora alle principali voci del Bilancio Consuntivo 2001 che possono essere così riassunte:


LAVORI IN CONCESSIONE E MANUTENZIONE OPERE

L'esecuzione delle OO.PP. di bonifica in concessione e la manutenzione ammontano nell'anno 2001 a £. 12.326.565.000 così suddivisi:

- MIPA	£.	1.211.641.000
- REGIONE LAZIO	£.	11.114.924.000
- REGIONE TOSCANA	£	0

I lavori del Ministero per le Politiche Agricole, Alimentari e Forestali sono consistiti nella ristrutturazione della rete di irrigazione della Valle del Paglia dalla Diga Elvella e nei lavori di ristrutturazione dell'invaso della diga sul torrente Elvella.

Quelli della Regione Lazio, nei lavori di salvaguardia ambientale e ristrutturazione irrigua delle aree del bacino del Lago di Bolsena; nel completamento degli impianti irrigui Volsini e Olpete e loro ristrutturazioni; nella costruzione di un centro di agrometeorologia, nelle manutenzioni delle OO.PP. di bonifica lungo i corsi d'acqua nel vecchio comprensorio oltre che sui Comuni di Valentano, Marta e Capodimonte e in appositi interventi di somma urgenza su alcuni Comuni.



MANUTENZIONE ED ESERCIZIO DELLE OPERE

La manutenzione e l'esercizio delle opere è stata eseguita dal personale del Consorzio, al fine di non creare disservizi agli utenti beneficiari.

A) Irrigazione Diga Elveila

La gestione dell'impianto irriguo ha comportato costi per lire 217.000.000 interamente recuperate.

Durante la stagione si sono evidenziati numerosi guasti, riparati con sollecitudine da parte del personale preposto, dovuti alla vetustà degli impianti. L'istituzione del servizio di reperibilità del personale consortile ha permesso di procedere con solerzia gli interventi di riparazione sugli impianti irrigui segnalati dagli utenti; l'acqua consumata è stata pari a 1.550.000 mc. Il CIGAF ha prelevato durante l'anno 2001 mc. 131.997 di acqua dal nostro invaso, da destinare, dopo apposita potabilizzazione, al consumo della popolazione di San Casciano Bagni.

Il costo al mc. dell'acqua erogata agli utenti beneficiari è stato fissato in £/mc. 103 mentre il canone sulla superficie è stato determinato in £/ha. 5.000

B) Irrigazione da falde freatiche dei Volsini e Olpetà

La gestione degli impianti di irrigazione dei Volsini ed Olpetà, nei Comuni di Acquapendente, San Lorenzo Nuovo, Grotte di Castro, Onano, Latera e Valentano, interessa una superficie irrigabile complessiva di 3.100 ettari circa.

L'acqua viene distribuita tramite turni, sotto la sorveglianza del personale del Consorzio appositamente assunto: il servizio effettuato ha soddisfatto le esigenze degli agricoltori che usufruiscono dell'irrigazione ed agli utenti è stata rilasciata la ricevuta dei consumi effettuati.

Il costo della spesa è stato determinato in £. 870 milioni.

Durante la stagione irrigua, è stata erogata acqua per mc. 2.669.700, di cui mc. 2.592.000 nel comprensorio e mc. 77.700 nei territori limitrofi, fuori comprensorio.

Il costo dell'acqua erogata agli utenti beneficiari è stato determinato in £. 316 al mc.; per gli utenti fuori comprensorio la tariffa applicata è di £. 416 al mc. mentre il canone sulla



superficie è stato determinato in £/ha. 5.000

Durante la stagione irrigua non si sono verificati grossi inconvenienti, grazie ad un apposito finanziamento della Regione Lazio che ha permesso la ristrutturazione di alcuni impianti obsoleti con il conseguente contenimento dei costi per la manutenzione degli impianti.

C) Irrigazione di Piancastagnaio

La gestione irrigua di questo impianto interessa 94 utenti agricoli su una superficie di 30 ettari oltre l'Azienda florovivaistica FLORAMIATA e necessita la costante presenza di un acquaiolo per vigilare l'impianto e la distribuzione irrigua; nella stazione è stato necessario provvedere alla sistemazione del vascone di accumulo e ad alcuni interventi necessari per migliorare la distribuzione di acqua.

Il costo della gestione ammonta a £. 22.283.000; l'acqua consumata è stata pari a mc. 65.139 di cui mc. 49.610 sono stati consumati dalla azienda Floramiata.

Il costo è recuperato per £. 15.676.760 con un ruolo a carico della Azienda Floramiata per la fornitura dell'acqua alle serre, e per la differenza con un ruolo a carico della proprietà consorziata gravante sulla superficie e sul consumo acqua rilevato dal contatore. Non sono state segnalati disfunzioni da parte degli utenti, nè sono stati rilevati problemi per la distribuzione irrigua.

D) Viabilità rurale

Durante l'anno 2001 nel territorio dei Comuni Toscani si è provveduto con fondi consortili, in accordo con i Comuni interessati, alla manutenzione di alcune strade ex di bonifica. La Regione Toscana, tramite la Provincia di Siena, non ha concesso alcuna forma di contributo.

E) Manutenzione opere idrauliche di bonifica

La manutenzione delle opere idrauliche ci ha visto fortemente impegnati con mezzi e personale operaio nella pulizia di fossi naturali e colatori nel comprensorio.

Dalla pulizia di dette opere ne beneficia l'intero comprensorio agricolo che ha così un minor



rischio di allagamenti e un conseguente miglioramento agrario che si verifica con il miglior deflusso delle acque.

PROGETTAZIONE DI OO.PP. DI BONIFICA

Nel 2001 sono stati progettati le seguenti opere:

1) PER FINANZIAMENTI MIPA - Ministero Politiche Agricole, Alimentari e Forestali

Ristrutturazione degli impianti di irrigazione della rete primaria di irrigazione con utilizzo delle acque invasate sul torrente Elvella per £. 780 milioni;

Ristrutturazione impianti della Diga sul Torrente Elvella per £. 40 milioni;

Estensione della rete di irrigazione; Perizia di completamento per £. 2.086 milioni;

Tali progetti sono in corso di istruttoria presso Organi preposti per essere finanziati da parte del MIPA.

Come già detto, sono stati approntati, finanziati ed eseguiti progetti di somma Urgenza su comprensorio Laziale.

2) PER FINANZIAMENTI DA REGIONE LAZIO

1) Ristrutturazione e salvaguardia ambientale delle aree del bacino del lago di Bolsena,: Perizia suppletiva del 1° stralcio in corso di esecuzione;

2) sistemazione idraulica del bacino del fiume Marta del 2° stralcio, sono stati approntati approvati e finanziati dalla Regione Lazio con la Legge per la Difesa suolo: il sottostralcio 576/B/1 (fosso Carogna) per £. 1.325.000.000 e il sottostralcio 576/B/2 (fosso Cavallaccia), per £. 1.400.000.000.

3) DA REGIONE TOSCANA

Come già detto, si sono reiterate le richieste, senza esito di finanziamenti per la manutenzione straordinaria delle strade consorziali costruite dal nostro Consorzio con i finanziamenti del Ministero Agricoltura negli anni 1950/1970 che dovranno essere consegnate, una volta ripristinate, al Comune competente per territorio.



SPERIMENTAZIONI IRRIGUE ED ASSISTENZA TECNICA

Anche durante l'anno 2001 è proseguita l'attività di sperimentazione irrigua effettuata in collaborazione con l'Università della Tuscia di Viterbo.

Nel futuro si procederà, sempre in collaborazione con l'Università della Tuscia, al proseguimento delle sperimentazioni e la volgarizzazione dei relativi risultati onde permettere di acquisire tutte le informazioni utili al miglioramento delle produzioni agricole.

Per quanto concerne l'assistenza tecnica, è previsto, con il costruendo Centro di sperimentazione irrigua ed agrometeorologia in Comune di Onano, un punto di riferimento per l'attività agricola locale in quanto gli imprenditori agricoli locali troveranno presso questo Centro gli indirizzi operativi nella scelta delle produzioni agricole e per l'incentivazione delle tecniche irrigue.

Sulla base dell'attività svolta e in prospettiva di quella futura, Vi invitiamo a dare il Vostro assenso al Conto consuntivo 2001 che chiude con un avanzo di esercizio di £. 9999.


Acquapendente, lì 31 Maggio 2001

IL COMITATO ESECUTIVO



2) - CONTO FINANZIARIO

- a) - Gestione Competenza
- b) - Gestione Residui
- c) - Conto di Cassa
- d) - Conto Finale di Gestione



A) GESTIONE COMPETENZA

Il Bilancio di Previsione dell'esercizio 2001, deliberato dal Consiglio di Amministrazione con atto 15 Dicembre 2000 n. 3, reso esecutivo dalla Giunta della Regione Lazio con Deliberazione 10 Aprile 2001 n. 531, prevedeva i seguenti stanziamenti:

DESCRIZIONE	ENTRATA	
TITOLO I° - ENTRATE PER ATTIVITA' ORDINARIA DA CONTRIBUTI DEI CONSORZIATI	£.	2.312.000.000
TITOLO II° - ENTRATE PER ATTIVITA' ORDINARIE - TRASFERIMENTO FONDI DA REGIONE, STATO, ECC.	£.	710.000.000
TITOLO III° - ENTRATE DA BENI STRUMENTALI	£.	312.515.000
TITOLO IV° - ENTRATE PER ATTIVITA' IN CONTO CAPITALE - TRASFERIMENTO FONDI DA REGIONE, STATO, ECC.	£.	7.250.000.000
TITOLO V° - ENTRATE OCCASIONALI DA ALIENAZIONE, AMMORTAMENTO BENI STRUMENTALI	£.	30.000.000
TITOLO VI° - ENTRATE DA OPERAZIONI FINANZIARIE	£.	0
TITOLO VII° - CONTABILITA' SPECIALI	£.	8.324.000.000
TOTALE GENERALE DELLE ENTRATE	£.	18.938.515.000

DESCRIZIONE	SPESA	
TITOLO I° - SPESE CORRENTI	£.	3.284.285.000
TITOLO II° - SPESE IN CONTO CAPITALE	£.	7.250.000.000
TITOLO III° - ACQUISTO DI BENI STRUMENTALI	£.	10.000.000
TITOLO IV° - SPESE DERIVANTI DA OPERAZIONI FINANZIARIE	£.	70.230.000
TITOLO V° - CONTABILITA' SPECIALI	£.	8.324.000.000
TOTALE GENERALE DELLE SPESE	£.	18.938.515.000

Verbale delle deliberazioni



A causa delle variazioni apportate al Bilancio di previsione, gli stanziamenti per Titoli vengono così raggruppati:

DESCRIZIONE	ENTRATA
TITOLO I° - ENTRATE PER ATTIVITA' ORDINARIA DA CONTRIBUTI DEI CONSORZIATI	£. 2.294.500.000
TITOLO II° - ENTRATE PER ATTIVITA' ORDINARIE - TRASFERIMENTO FONDI DA REGIONE, STATO, ECC.	£. 1.957.000.000
TITOLO III° - ENTRATE DA BENI STRUMENTALI	£. 414.015.000
TITOLO IV° - ENTRATE PER ATTIVITA' IN CONTO CAPITALE - TRASFERIMENTO FONDI DA REGIONE, STATO, ECC.	£. 12.350.000.000
TITOLO V° - ENTRATE OCCASIONALI DA ALIENAZIONE, AMMORTAMENTO BENI STRUMENTALI	£. 30.000.000
TITOLO VI° - ENTRATE DA OPERAZIONI FINANZIARIE	£. 0
TITOLO VII° - CONTABILITA' SPECIALI	£. 18.694.000.000
TOTALE GENERALE DELLE ENTRATE	£. <u>35.739.515.000</u>

DESCRIZIONE	SPESA
TITOLO I° - SPESE CORRENTI	£. 4.614.285.000
TITOLO II° - SPESE IN CONTO CAPITALE	£. 12.350.000.000
TITOLO III° - ACQUISTO DI BENI STRUMENTALI	£. 11.000.000
TITOLO IV° - SPESE DERIVANTI DA OPERAZIONI FINANZIARIE	£. 70.230.000
TITOLO V° - CONTABILITA' SPECIALI	£. 18.694.000.000
TOTALE GENERALE DELLE SPESE	£. <u>35.739.515.000</u>



In sede di chiusura dei conti, gli stanziamenti hanno subito le seguenti modificazioni, infatti, risultano ACCERTATE ed IMPEGNATE le seguenti somme:

DESCRIZIONE	ENTRATA	
TITOLO I° - ENTRATE PER ATTIVITA' ORDINARIA DA CONTRIBUTI DEI CONSORZIATI	£.	2.251.125.855
ORDINARIE - TRASFERIMENTO FONDI DA	£.	1.713.933.349
TITOLO III° - ENTRATE DA BENI STRUMENTALI	£.	394.168.101
TITOLO IV° - ENTRATE PER ATTIVITA' IN CONTO CAPITALE - TRASFERIMENTO FONDI DA REGIONE, STATO, ECC.	£.	12.326.564.814
TITOLO V° - ENTRATE OCCASIONALI DA ALIENAZIONE, AMMORTAMENTO BENI STRUMENTALI	£.	29.706.333
TITOLO VI° - ENTRATE DA OPERAZIONI FINANZIARIE	£.	0
TITOLO VII° - CONTABILITA' SPECIALI	£.	17.448.211.637
TOTALE GENERALE DELLE ENTRATE	£.	<u>34.163.710.089</u>

DESCRIZIONE	SPESA	
TITOLO I° - SPESE CORRENTI	£.	4.307.796.149
TITOLO II° - SPESE IN CONTO CAPITALE	£.	12.326.564.814
TITOLO III° - ACQUISTO DI BENI STRUMENTALI	£.	10.883.580
TITOLO IV° - SPESE DERIVANTI DA OPERAZIONI FINANZIARIE	£.	70.219.303
TITOLO V° - CONTABILITA' SPECIALI	£.	17.448.211.637
TOTALE GENERALE DELLE SPESE	£.	<u>34.163.675.483</u>
AVANZO DI ESERCIZIO	£.	34.606
TOTALE A PAREGGIO	£.	<u>34.163.710.089</u>

Verbale delle deliberazioni



16

competenza risultano sospesi i seguenti

DESCRIZIONE	ENTRATA
TITOLO I° - ENTRATE PER ATTIVITA' ORDINARIA DA CONTRIBUTI DEI CONSORZIATI	£. 960.895.000
TITOLO II° - ENTRATE PER ATTIVITA' ORDINARIE - TRASFERIMENTO FONDI DA REGIONE, STATO, ECC.	£. 752.722.258
TITOLO III° - ENTRATE DA BENI STRUMENTALI	£. 67.957.925
TITOLO IV° - ENTRATE PER ATTIVITA' IN CONTO CAPITALE - TRASFERIMENTO FONDI DA REGIONE, STATO, ECC.	£. 9.375.419.485
TITOLO V° - ENTRATE OCCASIONALI DA	£. 0
TITOLO VI° - ENTRATE DA OPERAZIONI FINANZIARIE	£. 0
TITOLO VII° - CONTABILITA' SPECIALI	£. 666.736.323
TOTALE GENERALE ENTRATE	£. <u>11.823.730.991</u>
DISAVANZO FINANZIARIO	£. 3.324.514.723
TOTALE A BILANCIO	£. <u><u>15.148.245.714</u></u>

DESCRIZIONE	SPESE
TITOLO I° - SPESE CORRENTI	£. 984.077.399
TITOLO II° - SPESE IN CONTO CAPITALE	£. 0
TITOLO III° - ACQUISTO DI BENI STRUMENTALI	£. 8.301.180
TITOLO IV° - SPESE DERIVANTI DA OPERAZIONI FINANZIARIE	£. 0
TITOLO V° - CONTABILITA' SPECIALI	£. 14.155.867.135
TOTALE GENERALE SPESE	£. <u><u>15.148.245.714</u></u>

**B) GESTIONE RESIDUI**

Il Conto dei Residui, quale risultava dal RENDICONTO FINANZIARIO della GESTIONE COMPLESSIVA, al termine del precedente esercizio era il seguente:

DESCRIZIONE	ENTRATA
TITOLO I° - ENTRATE PER ATTIVITA' ORDINARIA DA CONTRIBUTI DEI CONSORZIATI	£. 1.103.760.896
TITOLO II° - ENTRATE PER ATTIVITA' ORDINARIE - TRASFERIMENTO FONDI DA REGIONE, STATO, ECC.	£. 1.503.412.992
TITOLO III° - ENTRATE DA BENI STRUMENTALI	£. 95.254.106
TITOLO IV° - ENTRATE PER ATTIVITA' IN CONTO	£. 15.455.394.683
TITOLO V° - ENTRATE OCCASIONALI DA ALIENAZIONE, AMMORTAMENTO BENI STRUMENTALI	£. 0
TITOLO VI° - ENTRATE DA OPERAZIONI FINANZIARIE	£. 0
TITOLO VII° - CONTABILITA' SPECIALI	£. 492.151.080
TOTALE ENTRATE	£. <u>18.649.973.757</u>
DESCRIZIONE	SPESA
TITOLO I° - SPESE CORRENTI	£. 2.103.537.427
TITOLO II° - SPESE IN CONTO CAPITALE	£. 1.959.921.423
TITOLO III° - ACQUISTO DI BENI STRUMENTALI	£. 43.264.800
TITOLO IV° - SPESE DERIVANTI DA OPERAZIONI FINANZIARIE	£. 0
TITOLO V° - CONTABILITA' SPECIALI	£. 13.755.339.882
TOTALI	£. <u>17.862.063.532</u>
SBILANCIO ATTIVO	£. 787.910.225
TOTALE A BILANCIO	£. <u>18.649.973.757</u>

Verbale delle deliberazioni



13

Dall'allegato RENDICONTO FINANZIARIO della Gestione RESIDUI risulta che per effetto delle somme Riscosse e delle somme Pagate nel corso dell'anno e dagli accertamenti e impegni insussistenti verificatisi, gli stanziamenti al termine dell'esercizio 2001 sono i seguenti:

DESCRIZIONE	ENTRATA
TITOLO I° - ENTRATE PER ATTIVITA' ORDINARIA DA CONTRIBUTI DEI CONSORZIATI	£. 211.970
TITOLO II° - ENTRATE PER ATTIVITA' ORDINARIE - TRASFERIMENTO FONDI DA REGIONE, STATO, ECC.	£. 974.013.806
TITOLO III° - ENTRATE DA BENI STRUMENTALI	£. 0
TITOLO IV° - ENTRATE PER ATTIVITA' IN CONTO CAPITALE - TRASFERIMENTO FONDI DA REGIONE, STATO, ECC.	£. 8.975.403.611
TITOLO V° - ENTRATE OCCASIONALI DA ALIENAZIONE, AMMORTAMENTO BENI STRUMENTALI	£. 0
TITOLO VI° - ENTRATE DA OPERAZIONI FINANZIARIE	£. 0
TITOLO VII° - CONTABILITA' SPECIALI	£. 250.479.117
TOTALE	£. 10.200.108.504

DESCRIZIONE	SPESA
TITOLO I° - SPESE CORRENTI	£. 1.521.910.386
TITOLO II° - SPESE IN CONTO CAPITALE	£. 41.436.052
TITOLO III° - ACQUISTO DI BENI STRUMENTALI	£. 32.054.320
TITOLO IV° - SPESE DERIVANTI DA OPERAZIONI FINANZIARIE	£. 0
TITOLO V° - CONTABILITA' SPECIALI	£. 7.157.297.152
TOTALI	£. 8.752.697.910
SBILANCIO ATTIVO	£. 1.447.410.594
TOTALE A BILANCIO	£. 10.200.108.504

Verbale delle deliberazioni



19

Dal Rendiconto Finanziario della GESTIONE COMPLESSIVA invece si rileva che, per effetto delle somme rimaste sospese al termine dell'Esercizio nei Residui e nella Gestione Competenze, la nuova Gestione Residui da trasferire al 2002 è la seguente:

DESCRIZIONE	ENTRATA	
TITOLO I° - ENTRATE PER ATTIVITA' ORDINARIA DA CONTRIBUTI DEI CONSORZIATI	£.	961.106.970
TITOLO II° - ENTRATE PER ATTIVITA' ORDINARIE - TRASFERIMENTO FONDI DA REGIONE, STATO, ECC.	£.	1.726.736.064
TITOLO III° - ENTRATE DA BENI STRUMENTALI	£.	67.957.925
TITOLO IV° - ENTRATE PER ATTIVITA' IN CONTO CAPITALE - TRASFERIMENTO FONDI DA REGIONE, STATO, ECC.	£.	18.350.823.096
TITOLO V° - ENTRATE OCCASIONALI DA ALIENAZIONE, AMMORTAMENTO BENI STRUMENTALI	£.	0
TITOLO VI° - ENTRATE DA OPERAZIONI FINANZIARIE	£.	0
TITOLO VII° - CONTABILITA' SPECIALI	£.	917.215.440
TOTALE	£.	<u>22.023.839.495</u>
SBILANCIO PASSIVO	£.	1.877.104.129
TOTALE ENTRATE	£.	<u><u>23.900.943.624</u></u>

DESCRIZIONE	SPESA	
TITOLO I° - SPESE CORRENTI	£.	2.505.987.785
TITOLO II° - SPESE IN CONTO CAPITALE	£.	41.436.052
TITOLO III° - ACQUISTO DI BENI STRUMENTALI	£.	40.355.500
FINANZIARIE	£.	0
TITOLO V° - CONTABILITA' SPECIALI	£.	21.313.164.287
TOTALI	£.	<u><u>23.900.943.624</u></u>



C) CONTO DI CASSA

Il Conto di Cassa risultante dalle Somme Riscosse e Pagate nel corso dell'anno, rilevabili dal Rendiconto della Gestione Complessiva, e che concorda nei movimenti generali, e quindi anche nel saldo, con la cassa, è il seguente:

RISCOSSIONI

- Gestione Competenza	£.	22.339.979.098	
- Gestione Residui	£.	<u>8.332.898.114</u>	30.672.877.212

PAGAMENTI

- Gestione Competenza	£.	-19.015.429.769	
- Gestione Residui	£.	<u>-9.083.202.193</u>	<u>-28.098.631.962</u>
Saldo movimenti di cassa 2001	£.		2.574.245.250
DISAVANZO di cassa al 31/12/2000	£.		<u>-697.106.515</u>
AVANZO di cassa al 31/12/2001	£.		<u><u>1.877.138.735</u></u>

**D) CONTO FINALE DI GESTIONE**

Il Conto Finale di Gestione, quale si desume da quanto precede, è il seguente:

- GESTIONE COMPETENZA		
(Accertamenti)	£.	34.163.710.089
(Impegni)	£.	-34.163.675.483
		<hr/>
- AVANZO FINANZIARIO AL 31/12/2001	£.	<u>34.606</u>

e che trova conferma:

1) Dai seguenti dati desunti dal Rendiconto della Gestione complessiva:

RISCOSSIONI

- Gestione Competenza	£.	22.339.979.098	
- Gestione Residui	£.	<u>8.332.898.114</u>	30.672.877.212

RESIDUI ATTIVI

- Gestione Competenza	£.	11.823.730.991	
- Gestione Residui	£.	<u>10.200.108.504</u>	22.023.839.495

PAGAMENTI

- Gestione Competenza	£.	-19.015.429.769	
- Gestione Residui	£.	<u>-9.083.202.193</u>	-28.098.631.962


RESIDUI PASSIVI

- Gestione Competenza	£.	-8.752.697.910	
- Gestione Residui	£.	<u>-15.148.245.714</u>	-23.900.943.624

DISAVANZO DI CASSA AL 31/12/2000	£.	<u>-697.106.515</u>
----------------------------------	----	---------------------

AVANZO DI AMM.NE AL 31/12/2001	£.	<u>34.606</u>
--------------------------------	----	---------------

Verbale delle deliberazioni



2) Dalle differenze che si sono verificate fra la Previsione definitiva e le somme Accertate ed Impegnate nelle Gestioni Competenza e Residui:

GESTIONE COMPETENZA

ENTRATA

- Minori Accertamenti	£.	-1.575.804.911	
- Maggiori Accertamenti	£.	<u>0</u>	-1.575.804.911

SPESA

- Minori Impegni	£.	1.575.839.517	
- Maggiori Impegni	£.	<u>0</u>	<u>1.575.839.517</u>

SALDO GESTIONE COMPETENZA	£.		<u><u>34.606</u></u>
---------------------------	----	--	----------------------

ENTRATA

- Minori Accertamenti	£.	-116.967.139	
- Maggiori Accertamenti	£.	<u>0</u>	-116.967.139

SPESA

- Minori Impegni	£.	26.163.429	
- Maggiori Impegni	£.	<u>0</u>	<u>26.163.429</u>

SALDO GESTIONE RESIDUI	£.		-90.803.710
------------------------	----	--	-------------

AVANZO AMM.NE AL 31/12/2000	£.		<u>90.803.710</u>
-----------------------------	----	--	-------------------

SALDO RESIDUI	£.		0
---------------	----	--	---

AVANZO DI AMM.NE AL 31/12/2001	£.		<u><u>34.606</u></u>
--------------------------------	----	--	----------------------



3) Dal saldo delle seguenti somme sospese:

ACCERTAMENTI SOSPESI AL 31/12/2001:

- Gestione Competenza	£.	11.823.730.991
- Gestione Residui	£.	10.200.108.504
		<hr/>
Totale come da GESTIONE COMPLESSIVA	£.	<u>22.023.839.495</u>

IMPEGNI SOSPESI AL 31/12/2001

- Gestione Competenza	£.	-15.146.245.714
- Gestione Residui	£.	-8.752.697.910
		<hr/>
Totale come da GESTIONE COMPLESSIVA	£.	<u>-23.900.943.624</u>

SALDO	£.	-1.877.104.129
AVANZO DI CASSA	£.	1.877.138.735
		<hr/>
AVANZO DI AMM.NE	£.	<u>34.606</u>



3) - RELAZIONE DEL COLLEGIO DEI REVISORI DEI CONTI



**RELAZIONE DEL COLLEGIO DEI REVISORI DEI CONTI
AL BILANCIO CONSUNTIVO ANNO 2001**

Il Collegio dei Revisori dei Conti del Consorzio Val di Paglia Superiore composto dai Signori:

- Dr. Giovanni Cima Presidente
- Dr. Grazini Massimo Componente
- Dr. Scalzini Mauro Componente

PREMESSO

- che a seguito di apposita delibera del 31/05/2002 il Comitato Esecutivo dell'Ente ha approvato l'ipotesi di Conto consuntivo relativo all'anno 2001 fissando la data di convocazione del Consiglio di Amministrazione per le specifiche competenze di legge e di statuto;
- che il Comitato Esecutivo ha provveduto a fornire relazione illustrativa delle opere e degli interventi consortili,

TUTTO CIO' PREMESSO

Il Collegio prendendo atto di quanto sopra si accinge a predisporre la relazione al Conto consuntivo anno 2001.


Il Consorzio nell'anno 2001 ha rinnovato, mediante elezioni i suoi rappresentanti in seno al Comitato Esecutivo e al Consiglio.

La sua operatività è stata evidenziata per le caratteristiche proprie della sua funzione che ha portato a gestire l'attività nel pieno rispetto del suo ruolo. I fatti di gestione hanno fatto ottenere un risultato che ha prodotto un contenuto avanzo di amministrazione.

La caratteristica operativa del Consorzio è rivolta ad estendere la propria attività nel settore della irrigazione di tutto quel territorio rientrante nei piani regionali di sviluppo, dei quali gran parte ricadenti nella Regione Lazio; ultimamente le competenze in materia sono state affidate alle Amministrazioni Provinciali, pertanto la Provincia di Viterbo, investita del problema, sempre più e con maggiore determinazione sta provvedendo ad effettuare tutti i riscontri necessari tesi a verificare la specifica competenza consortile in materia di irrigazione e difesa del suolo.

Nel corso dell'anno 2001, in occasione delle riunioni del Comitato il Collegio ha partecipato alle sedute facendosi carico dei problemi avanzati ed intervenendo su specifici argomenti, con apporto di competenze, al fine di collaborare con l'Organo consortile, per il raggiungimento dei suoi scopi istituzionali.

Il Collegio ha riscontrato una caratteristica partecipativa di ogni componente, inserito nell'organico consortile, che con la sua opera rende valida ed efficace la gestione



economica; sicuramente un sempre più consistente coordinamento con le varie strutture consortili potrà meglio rappresentare e soddisfare le esigenze dei Consorziati, sempre e comunque nel rispetto dei principi e dei limiti imposti dallo statuto e dalle leggi in materia.

Come più volte evidenziato, il Collegio, ribadendo quanto già espresso in precedenti note, raccomanda una dovuta attenzione e controllo sulle somme che i singoli Consorziati dovranno versare all'Ente, in adempimento a quanto disposto dalla normativa regionale vigente.

Il Comitato Esecutivo, nell'approvare la bozza di Conto consuntivo da trasmettere al Consiglio di Amministrazione, ha fornito allo scrivente Collegio la seguente documentazione:


- prospetto gestione di competenza
- prospetto gestione residui
- prospetto cassa
- conto finale di gestione
- relazione illustrativa al Conto consuntivo anno 2001

Verbale delle deliberazioni

A) GESTIONE COMPETENZA

Il Bilancio di Previsione dell'esercizio 2001, deliberato dal Consiglio di Amministrazione con atto 15 Dicembre 2000 n.31, reso esecutivo dalla Giunta della Regione Lazio con Deliberazione 10 Aprile 2001 n. 531, prevedeva i seguenti stanziamenti:

DESCRIZIONE	ENTRATA	DESCRIZIONE	SPESA
TITOLO I - ENTRATE PER ATTIVITA' ORDINARIA DA CONTRIBUTI DEI CONSORZIATI	2.312.000.000	TITOLO I - SPESE CORRENTI	3.284.285.000
TITOLO II - ENTRATE PER ATTIVITA' ORDINARIE TRASFERIMENTO FONDI DA REGIONE, STATO ECC	710.000.000	TITOLO II - SPESE IN CONTO CAPITALE	7.250.000.000
TITOLO III - ENTRATE DA BENI STRUMENTALI	312.515.000	TITOLO III - ACQUISTO BENI STRUMENTALI	10.000.000
TITOLO IV - ENTRATE PER ATTIVITA' IN CONTO CAPITALE - TRASFERIMENTO FONDI DA REGIONE, STATO, ECC.	7.250.000.000	TITOLO IV - SPESE DERIVANTI DA OPERAZIONI FINANZIARIE	70.230.000
TITOLO V - ENTRATE OCCASIONALI DA ALIENAZIONE, AMMORTAMENTO BENI STRUMENTALI	30.000.000	TITOLO V - CONTABILITA' SPECIALI	8.324.000.000
TITOLO VI - ENTRATE DA OPERAZIONI FINANZIARIE	0		
TITOLO VII - CONTABILITA' SPECIALI	8.324.000.000		
TOTALE GENERALE DELLE ENTRATE	18.938.515.000	TOTALE GENERALE DELLE SPESE	18.938.515.000






Il Bilancio di previsione dell'esercizio, successivamente alla sua approvazione, per effetto delle variazioni apportate, contiene gli stanziamenti per titoli così raggruppati:

DESCRIZIONE	ENTRATA	DESCRIZIONE	SPESA
TITOLO I - ENTRATE PER ATTIVITA' ORDINARIA DA CONTRIBUTI DEI CONSORZIATI	2.294.500.000	TITOLO I - SPESE CORRENTI	4.614.285.000
TITOLO II - ENTRATE PER ATTIVITA' ORDINARIE TRASFERIMENTO FONDI DA REGIONE, STATO ECC	1.957.000.000	TITOLO II - SPESE IN CONTO CAPITALE	12.350.000.000
TITOLO III - ENTRATE DA BENI STRUMENTALI	414.015.000	TITOLO III - ACQUISTO BENI STRUMENTALI	11.000.000
TITOLO IV - ENTRATE PER ATTIVITA' IN CONTO CAPITALE - TRASFERIMENTO FONDI DA REGIONE, STATO, ECC.	12.350.000.000	TITOLO IV - SPESE DERIVANTI DA OPERAZIONI FINANZIARIE.	70.230.000
TITOLO V - ENTRATE OCCASIONALI DA ALIENAZIONE, AMMORTAMENTO BENI STRUMENTALI	30.000.000	TITOLO V - PARTITE DI GIRO	18.694.000.000
TITOLO VI - ENTRATE DA OPERAZIONI FINANZIARIE	0		
TITOLO VII - PARTITE DI GIRO	18.694.000.000		
TOTALE GENERALE DELLE ENTRATE	35.739.515.000	TOTALE GENERALE DELLE SPESE	35.739.515.000

Verbale delle deliberazioni



In sede di chiusura dei conti, gli stanziamenti hanno subito le seguenti modificazioni, infatti, risultano ACCERTATE ed IMPEGNATE le seguenti somme:

DESCRIZIONE	ENTRATA	DESCRIZIONE	SPESA
TITOLO I - ENTRATE PER ATTIVITA' ORDINARIA DA CONTRIBUTI DEI CONSORZIATI	2.251.125.855	TITOLO I - SPESE CORRENTI	4.307.796.149
TITOLO II - ENTRATE PER ATTIVITA' ORDINARIE TRASFERIMENTO FONDI DA REGIONE, STATO ECC	1.713.933.349	TITOLO II - SPESE IN CONTO CAPITALE	12.326.564.814
TITOLO III - ENTRATE DA BENI STRUMENTALI	394.168.101	TITOLO III - ACQUISTO BENI STRUMENTALI	10.863.580
TITOLO IV - ENTRATE PER ATTIVITA' IN CONTO CAPITALE - TRASFERIMENTO FONDI DA REGIONE, STATO, ECC,	12.326.564.814	TITOLO IV - SPESE DERIVANTI DA OPERAZIONI FINANZIARIE,	70.219.303
TITOLO V - ENTRATE OCCASIONALI DA ALIENAZIONE, AMMORTAMENTO BENI STRUMENTALI	29.706.333	TITOLO V - CONTABILITA' SPECIALI	17.448.211.637
TITOLO VI - ENTRATE DA OPERAZIONI FINANZIARIE	0	TOTALE GENERALE DELLE SPESE	34.163.675.483
TITOLO VII - CONTABILITA' SPECIALI	17.448.211.637	AVANZO DI ESERCIZIO	34.606
TOTALE	34.163.710.089	TOTALE A PAREGGIO	34.163.710.089

Verbale delle deliberazioni



39

In sede di chiusura dei conti, al 31/12/2001, in competenza risultano sospesi i seguenti ACCERTAMENTI ed IMPEGNI:

DESCRIZIONE	ENTRATA	DESCRIZIONE	SPESA
TITOLO I - ENTRATE PER ATTIVITA' ORDINARIA DA CONTRIBUTI DEI CONSORZIATI	960.895.000	TITOLO I - SPESE CORRENTI	984.077.399
TITOLO II - ENTRATE PER ATTIVITA' ORDINARIE TRASFERIMENTO FONDI DA REGIONE, STATO ECC	752.722.268	TITOLO II - SPESE IN CONTO CAPITALE	0
TITOLO III - ENTRATE DA BENI STRUMENTALI	67.957.925	TITOLO III - ACQUISTO BENI STRUMENTALI	8.301.180
TITOLO IV - ENTRATE PER ATTIVITA' IN CONTO CAPITALE - TRASFERIMENTO FONDI DA REGIONE, STATO, ECC.	9.375.419.485	TITOLO IV - SPESE DERIVANTI DA OPERAZIONI FINANZIARIE,	0
TITOLO V - ENTRATE OCCASIONALI DA ALIENAZIONE, AMMORTAMENTO BENI STRUMENTALI	0	TITOLO V - CONTABILITA' SPECIALI	14.155.867.135
TITOLO VI - ENTRATE DA OPERAZIONI FINANZIARIE	0	TOTALE GENERALE DELLE SPESE	15.148.245.714
TITOLO VII - CONTABILITA' SPECIALI	666.736.323		
TOTALE GENERALE DELLE ENTRATE	11.823.730.991		
DISAVANZO FINANZIARIO	3.324.514.723		
TOTALE A PAREGGIO	15.148.245.714		

B) GESTIONE RESIDUI

Il Conto dei Residui, quale risultava dal RENDICONTO FINANZIARIO della GESTIONE COMPLESSIVA, al termine del precedente esercizio era il seguente:

DESCRIZIONE	ENTRATA	DESCRIZIONE	SPESA
TITOLO I - ENTRATE PER ATTIVITA' ORDINARIA DA CONTRIBUTI DEI CONSORZIATI	1.103.760.896	TITOLO I - SPESE CORRENTI	2.103.537.427
TITOLO II - ENTRATE PER ATTIVITA' ORDINARIE TRASFERIMENTO FONDI DA REGIONE, STATO ECC	1.503.412.992	TITOLO II - SPESE IN CONTO CAPITALE	1.959.921.423
TITOLO III - ENTRATE DA BENI STRUMENTALI	95.254.106	TITOLO III - ACQUISTO BENI STRUMENTALI	43.264.800
TITOLO IV - ENTRATE PER ATTIVITA' IN CONTO CAPITALE - TRASFERIMENTO FONDI DA REGIONE, STATO, ECC.	15.455.394.683	TITOLO IV - SPESE DERIVANTI DA OPERAZIONI FINANZIARIE.	0
TITOLO V - ENTRATE OCCASIONALI DA ALIENAZIONE, AMMORTAMENTO BENI STRUMENTALI	0	TITOLO V - CONTABILITA' SPECIALI	13.755.339.882
TITOLO VI - ENTRATE DA OPERAZIONI FINANZIARIE	0	TOTALI	17.862.063.532
TITOLO VII - CONTABILITA' SPECIALI	492.151.080	SBILANCIO ATTIVO	787.910.225
TOTALE DELLE ENTRATE	18.649.973.757	TOTALE DELLE SPESE	18.649.973.757



Verbale delle deliberazioni




32

Dall'allegato RENDICONTO FINANZIARIO della Gestione RESIDUI risulta che per effetto delle somme Riscosse e delle somme Pagate nel corso dell'anno, gli stanziamenti al termine dell'esercizio 2001 sono i seguenti:


DESCRIZIONE	ENTRATA	DESCRIZIONE	SPESA
TITOLO I - ENTRATE PER ATTIVITA' ORDINARIA DA CONTRIBUTI DEI CONSORZIATI	211.970	TITOLO I - SPESE CORRENTI	1.521.910.388
TITOLO II - ENTRATE PER ATTIVITA' ORDINARIE TRASFERIMENTO FONDI DA REGIONE, STATO ECC	974.013.806	TITOLO II - SPESE IN CONTO CAPITALE	41.436.052
TITOLO III - ENTRATE DA BENI STRUMENTALI	0	TITOLO III - ACQUISTO BENI STRUMENTALI	32.054.320
TITOLO IV - ENTRATE PER ATTIVITA' IN CONTO CAPITALE - TRASFERIMENTO FONDI DA REGIONE, STATO, ECC.	8.975.403.611	TITOLO IV - SPESE DERIVANTI DA OPERAZIONI FINANZIARIE.	0
TITOLO V - ENTRATE OCCASIONALI DA ALIENAZIONE, AMMORTAMENTO BENI STRUMENTALI	0	TITOLO V - CONTABILITA' SPECIALI	7.157.297.152
TITOLO VI - ENTRATE DA OPERAZIONI FINANZIARIE	0	TOTALI	8.752.697.910
TITOLO VII - CONTABILITA' SPECIALI	250.479.117	SBILANCIO ATTIVO	1.447.410.594
TOTALE DELLE ENTRATE	10.200.108.504	TOTALE A PAREGGIO	10.200.108.504

Verbale delle deliberazioni



Dal Rendiconto Finanziario della GESTIONE COMPLESSIVA invece si rileva che, per effetto delle somme rimaste sospese al termine dell'Esercizio nei Residui e nella Gestione Competenze, la nuova Gestione Residui da trasferire al 2002 è la seguente:

DESCRIZIONE	ENTRATA	DESCRIZIONE	SPESA
TITOLO I - ENTRATE PER ATTIVITA' ORDINARIA DA CONTRIBUTI DEI CONSORZIATI	961.106.970	TITOLO I - SPESE CORRENTI	2.505.987.785
TITOLO II - ENTRATE PER ATTIVITA' ORDINARIE TRASFERIMENTO FONDI DA REGIONE, STATO ECC	1.726.736.064	TITOLO II - SPESE IN CONTO CAPITALE	41.436.052
TITOLO III - ENTRATE DA BENI STRUMENTALI	67.957.925	TITOLO III - ACQUISTO BENI STRUMENTALI	40.355.500
TITOLO IV - ENTRATE PER ATTIVITA' IN CONTO CAPITALE - TRASFERIMENTO FONDI DA REGIONE, STATO, ECC,	18.350.823.096	TITOLO IV - SPESE DERIVANTI DA OPERAZIONI FINANZIARIE,	0
TITOLO V - ENTRATE OCCASIONALI DA ALIENAZIONE, AMMORTAMENTO BENI STRUMENTALI	0	TITOLO V - CONTABILITA' SPECIALI	21.313.164.287
TITOLO VI - ENTRATE DA OPERAZIONI FINANZIARIE	0	TOTALE	23.900.943.624
TITOLO VII - CONTABILITA' SPECIALI	917.215.440		
TOTALE	22.023.839.495		
SBILANCIO PASSIVO	1.877.104.129		
TOTALE DELLE ENTRATE	23.900.943.624		

**CONTO FINALE DI GESTIONE**

Il Conto Finale di Gestione, quale si desume da quanto precede, è il seguente:

- GESTIONE COMPETENZA		
(Accertamenti)	£.	
(Impegni)	£.	-----
- AVANZO FINANZIARIO AL 31/12/2001	£.	=====

e che trova conferma:

1) Dai seguenti dati desunti dal Rendiconto della Gestione complessiva:

RISCOSSIONI

- Gestione Competenza	£ +22.339.979.098	
- Gestione Residui	£ +8.332.898.114	+ £ 30.672.877.212

RESIDUI ATTIVI

- Gestione Competenza	£ +11.823.730.991	
- Gestione Residui	£ +10.200.108.504	+ £ 22.023.839.495

PAGAMENTI

- Gestione Competenza	£ -19.015.429.769	
- Gestione Residui	£ -9.083.202.193	- £ 28.098.631.962

RESIDUI PASSIVI

- Gestione Competenza	£ -8.752.697.910	
- Gestione Residui	£ -15.148.245.714	- £ 23.900.943.624

DISAVANZO DI CASSA AL 31/12/2000 - £ 697.106.515

AVANZO DI AMM.NE AL 31/12/2001 +34.606

=====



2) Dalle differenze che si sono verificate fra la Previsione definitiva e le somme Accertate ed Impegnate nelle Gestioni Competenza e Residui:

GESTIONE COMPETENZA

<u>ENTRATA</u>			
- Minori Accertamenti	- £	1.575.804.911	
- Maggiori Accertamenti	£	0	- £ 1.575.804.911
<u>SPESA</u>			
- Minori Impegni	+ £	1.575.839.517	
- Maggiori Impegni	- £	0	+ £ 1.575.839.517
SALDO GESTIONE COMPETENZA			+ £ 34.606
			=====

GESTIONE RESIDUI

<u>ENTRATA</u>			
- Minori Accertamenti	- £	116.967.139	
- Maggiori Accertamenti	£	0	- £ 116.967.139
<u>SPESA</u>			
- Minori Impegni	+ £	26.163.429	
- Maggiori Impegni	- £	0	+ £ 26.163.429
SALDO GESTIONE RESIDUI			- £ 90.803.710
AVANZO AMM.NE AL 31/12/2000			+ £ 90.803.710
			=====
SALDO RESIDUI			£ 0
AVANZO DI AMM.NE AL 31/12/2001			+ £ 34.606
			=====

Verbale delle deliberazioni



3) Dal saldo delle seguenti somme sospese:

ACCERTAMENTI SOSPESI AL 31/12/2001:

- Gestione Competenza	+ £	11.823.730.991
- Gestione Residui	+ £	10.200.108.504

Totale come da GESTIONE COMPLESSIVA	+ £.	22.023.839.495
		=====

IMPEGNI SOSPESI AL 31/12/2001

- Gestione Competenza	- £	15.148.245.714
- Gestione Residui	- £	8.752.697.910

Totale come da GESTIONE COMPLESSIVA	- £	23.900.943.624
		=====
SALDO	- £	1.877.104.129
AVANZO DI CASSA	£	1.877.138.735

AVANZO DI AMM.NE	£	34.606
		=====

Il Collegio dei Revisori in conclusione della presente relazione esprime parere favorevole all'approvazione del Conto consuntivo 2001 così come presentato dal Comitato Esecutivo.

Addi 3 GIU. 2002

IL COLLEGIO DEI REVISORI DEI CONTI

Dott. Giovanni Cima
Dott. Massimo Grazini
Dott. Mauro Scalzini



A) - RENDICONTO DEI MOVIMENTI REGISTRATI

NEI SINGOLI CAPITOLI/ARTICOLI DELLA

ENTRATA E DELLA SPESA:

- 1) - Parte Prima: Entrata
- 2) - Parte Seconda: Uscita



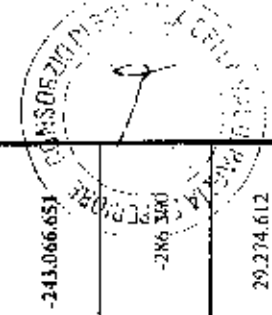
A) - RENDICONTO DEI MOVIMENTI REGISTRATI
NEI SINGOLI CAPITOLI/ARTICOLI DELLA
ENTRATA E DELLA SPESA:

1) - Parte Prima: Entrata

DESCRIZIONE	Residui consorziati e sinistrazionati definitivi di bilancio		N° di riferimento allo svolgimento	Conto del bilancio		Differenze dei residui Risultati riportare	Accantonamenti	Maggioro minoro entrate		
	RS	Residui (A)		Riscossioni	Residui (B)				Residui (C)	Residui (D-B-C)
		Completanza (F)								
	Totale (M)	Totale (N)	Residui al 31/12 (O-C+H)	Accantonamenti al 31/12 (P-D+I)	(E-D-A) (F-A-D) (*)					
CATEGORIA 01 - Contribuzione generale										
1.01.010101	RS	133.512.950		16.333.841	211.970	16.545.811	16.545.811	-116.967.139		
	CP	1.155.000.000		1.149.000.000		1.149.000.000	1.149.000.000	-6.000.000		
	T	1.288.512.950		1.165.333.841	211.970	1.165.545.811	1.165.545.811			
1.01.010103	RS	10.877.000		10.877.000		10.877.000	10.877.000			
	CP	63.000.000		62.610.000		62.610.000	62.610.000			
	T	73.877.000		73.487.000		73.487.000	73.487.000			
Totale CATEGORIA 01 - Contribuzione generale	RS	144.389.950		27.210.841	211.970	27.422.811	27.422.811			
	CP	1.218.000.000		1.211.610.000		1.211.610.000	1.211.610.000	-116.967.139		
	T	1.362.389.950		1.238.820.841	211.970	1.239.032.811	1.239.032.811	-6.390.000		
1.02.020101	RS	150.549.633		150.549.633		150.549.633	150.549.633			
	CP	284.000.000		58.755.316	136.765.000	195.520.316	195.520.316	-88.479.684		
	T	434.549.633		209.304.949	136.765.000	346.069.949	346.069.949			
1.02.020102	RS	678.566.398		678.566.398		678.566.398	678.566.398			
	CP	615.000.000		8.184.771	671.400.000	679.484.771	679.484.771	64.484.771		
	T	1.293.566.398		686.651.169	671.400.000	1.358.051.169	1.358.051.169			
1.02.020103	RS	110.960.525		110.960.525		110.960.525	110.960.525			
	CP	153.000.000		11.780.768	130.500.000	142.280.768	142.280.768	-10.719.232		
	T	263.960.525		122.741.293	130.500.000	253.241.293	253.241.293			
1.02.020104	RS	19.294.390		19.294.390		19.294.390	19.294.390			
	CP	24.500.000		19,294,390	22,230,000	22,230,000	22,230,000	-2,270,000		
	T	43.794.390		43,794,390	22,230,000	41,524,390	41,524,390			
Totale CATEGORIA 02 - Contribuzione per specifiche attività istituzionali	RS	959.370.946		959.370.946		959.370.946	959.370.946			
	CP	1.076.500.000		78.620.855	960.895.000	1.039.515.855	1.039.515.855	-36.984.145		
	T	2.035.870.946		1.037.991.801	960.895.000	1.998.886.801	1.998.886.801			
TITOLO 01 - Entrate per attività ordinaria derivanti dai contributi dei consorziati	RS	1.103.760.896		986.581.787	211.970	986.793.757	986.793.757	-116.967.139		
	CP	2.294.500.000		1.290.230.855	960.895.000	2.251.125.855	2.251.125.855	-43.374.145		
	T	3.398.260.896		2.276.812.642	961.106.970	3.237.919.612	3.237.919.612			
2.03.030100	RS	258.150.189		155.993.485	102.156.764	258.150.189	258.150.189			



DESCRIZIONE	Residui consuntivi stanziamenti definitivi di bilancio		NP di cui l'importo allo svolgimento	Conto del tesoro		Destinazione residui		Accertamenti	Magazzini finali emale	
	RS	CP		Riscossioni (R)	Riscossioni (C)	Residui da ripartire				Residui (D-B+C)
						Competenza (F)	Competenza (H)	Competenza (I-G+H+P)		
Mantenimento delle opere pubbliche di bonifica										
CATEGORIA 03 - Trasferimenti per l'attività ordinaria - lavori										
Rimborsi delle spese generali - sui lavori di manutenzione										
CATEGORIA 03 - Trasferimenti per l'attività ordinaria - lavori										
Ritorno sulle spese generali - sui lavori di esecuzione di opere pubbliche										
Totale										
CATEGORIA 03 - Trasferimenti per l'attività ordinaria - lavori										
Trasferimenti per l'attività ordinaria-contributi										
Contributi nelle spese per l'assolvimento dei fini statutari										
Totale										
TITOLO II - Entrate per attività ordinaria derivanti da trasferimenti di fondi dai										
Proventi patrimoniali										
Adulti di beni immobili										
Proventi patrimoniali										
Interessi su depositi e conti correnti										
Proventi patrimoniali										
Interessi diversi										





DESCRIZIONE	Residui consolidati e stanziamenti acciudati al bilancio		N° di idee in corso allo svolgimento	Conto del tesoro		Differenzia dei residui		Assestamento	Maggiori minori entrate
	RS	CP		Residui (A)	Compenza (B)	Residui (C)	Compenza (D)		
	RS	CP	Totale (M)	Compenza (B)	Totale (N)	Residui (C)	Compenza (D)	Assestamento al 31/12 (P - D + I)	(I - L - F) L - E - J +
Totale Proventi patrimoniali	T		1.353.000		1.352.249			1.352.249	
3.06.060102 Partite che si compensano nella spesa	RS		3.359.904		3.359.904			3.359.904	
Proventi per canoni e rimborsi di spese - Rimborsi di interessi	CP		73.353.000		56.202.576	46.137.925		102.340.501	
T			76.712.904		59.562.480	46.137.925		105.700.405	28.987.501
3.06.060103 Partite che si compensano nella spesa	RS		50.009.296		50.009.296			50.009.296	
Proventi per canoni e rimborsi di spese - Recupero spese monodopa mezzi	CP		44.962.000		23.142.300	21.820.000		44.962.300	300
T			94.971.296		73.151.596	21.820.000		94.971.596	
3.06.060104 Partite che si compensano nella spesa	RS		41.884.906		41.884.906			41.884.906	
Proventi per canoni e rimborsi di spese - Rimborsi contributi ENPS	CP		276.000.000		226.194.796			226.194.796	-49.805.204
T			317.884.906		268.079.702			268.079.702	
3.06.060200 Partite che si compensano nella spesa	RS				17.000			17.000	17.000
Tote vate correlative delle spese	CP		18.500.000		20.653.504			20.653.504	2.153.504
T			18.500.000		20.653.504			20.653.504	
Totale Partite che si compensano nella spesa	RS		91.894.202		91.894.202			91.894.202	
Somme non attribuibili	CP		339.462.000		270.007.400	21.820.000		291.827.400	
Altri rimborsi	T		431.356.202		361.901.602	21.820.000		383.721.602	-47.634.600
3.07.070200 Somme non attribuibili	RS								
Altri rimborsi	CP		1.200.000						-1.200.000
T			1.200.000						
Totale Somme non attribuibili	RS		1.200.000						
CP			1.200.000						
T			1.200.000						
TITOLO III - Entrate derivanti da beni strumentali ed entrate diverse	RS		95.254.106		95.254.106			95.254.106	
CP			414.015.000		326.210.176	67.957.925		394.168.101	-19.846.899
T			509.269.106		421.464.282	67.957.925		489.422.207	



DESCRIZIONE	Residui (conservativi e ammortamenti) definitivi di bilancio:		N° di riferimento allo svolgimento	Cassa del Tesoriere		Debiti da risulta		Accertamenti	Migliorie invari e curate
	RS	CP		Riscossioni	Residui da riportare	Residui (C+)	Residui (D+T+I)		
T	T	T	Totale (M)	Totale (N)	Residui al 31/12 (O+C+I+I)	Competenza (H)	Assistenti al 31/12 (P+D+I)		
4 08 080101	RS	T	589.269.106	421.464.282	67.957.925	489.422.207			
Trasferimenti dalla Regione, dallo Stato, da altri Enti	RS		13.093.065.811	4.998.060.861	8.095.004.950	13.093.065.811			
Esecuzione in concessione di opere pubbliche di carattere - quota lavori - dalla Regione	CP		11.023.000.000	1.880.633.140	9.141.449.283	11.022.082.423			-917.577
T	T		24.116.065.811	6.878.694.001	17.236.454.233	24.115.148.234			
4 08 080102	RS		2.244.943.042	1.481.130.211	763.812.831	2.244.943.042			
Trasferimenti dalla Regione, dallo Stato, da altri Enti	CP		1.227.000.000	1.035.792.189	175.848.512	1.211.640.701			
T	T		3.471.943.042	2.516.922.400	939.661.343	3.456.583.743			
4-08-080201	RS		117.385.830	810.000	116.585.830	117.385.830			
Trasferimenti dalla Regione, dallo Stato, da altri Enti	CP		100.000.000	34.720.000	58.121.690	92.841.690			-7.158.310
Inserzione in concessione di opere pubbliche di bonifica - quota espropriazioni e danni - Regione Lazio	T		217.385.830	35.520.000	174.707.520	210.227.520			
Totale	RS		15.455.394.683	6.479.991.072	8.975.403.611	15.455.394.683			
Trasferimenti dalla Regione, dallo Stato, da altri Enti	CP		12.350.000.000	2.951.145.329	9.375.419.485	12.326.564.814			
T	T		27.805.394.683	9.431.136.401	18.350.823.096	27.781.959.497			-23.435.186
TITOLO IV - Entrate per attività in conto capitale derivanti da trasferimenti di	RS		15.455.394.683	6.479.991.072	8.975.403.611	15.455.394.683			
Quota annuale di ammortamento beni strumentali	CP		30.000.000	29.706.333	29.706.333	29.706.333			-293.667
Beni mobili - Automezzi	T		30.000.000	29.706.333	29.706.333	29.706.333			
Totale	RS		30.000.000	29.706.333	29.706.333	29.706.333			
Quota annuale di ammortamento beni strumentali	CP		30.000.000	29.706.333	29.706.333	29.706.333			-293.667
T	T		30.000.000	29.706.333	29.706.333	29.706.333			
TITOLO V - Entrate occasionali derivanti da alienazione ed ammortamento di	RS		30.000.000	29.706.333	29.706.333	29.706.333			
CP			30.000.000	29.706.333	29.706.333	29.706.333			
T			30.000.000	29.706.333	29.706.333	29.706.333			
TITOLO VI - Entrate derivanti da operazioni finanziarie	RS								

DESCRIZIONE	RS	Residui conservati stanziamenti definitivi di bilancio		N° di riferimento allo svolgimento	Conto del bilancio		Differenze (nei residui Residui da riportare)	Accantonamenti	Maggiorazioni minuscole entrate
		Residui (A)	Compensazione (F)		Residui (B)	Compensazione (G)			
	CP				Compensazione (H)				(E - D - A) (E - A - D) (*)
	T	Totale (M)			Residui ai 31/12 (O - C + I - H)		Accantonamenti al 31/12 (P - D + L)		(L - I - E) (L - E - I)
	CP								
	T								
7.15.150100 Partite di giro									
Incasso di versamenti autorizzati passivi	RS	1.000.000							
CP	CP	1.000.000							-1.000.000,00 (*)
T	T								
7.15.150200 Partite di giro	RS	2.251.675							
Recupero di depositi cauzionali attivi	CP	1.000.000							
T	T	3.251.675							
7.15.150300 Partite di giro	RS	20.000.000							
Recupero di fondi anticipati all'economato	CP	10.000.000							
T	T	30.000.000							
7.15.150401 Partite di giro	RS								
Ritenute sulle retribuzioni al personale - Etariali	CP	250.000,000							
T	T	250.000,000							
7.15.150402 Partite di giro	RS								
Ritenute sulle contribuzioni al personale - Previdenziali ed assistenziali	CP	196.760,385							
T	T	196.760,385							
7.15.150403 Partite di giro	RS								
Ritenute sulle contribuzioni al personale - Previdenziali ed assistenziali	CP	150.000,000							
T	T	150.000,000							
7.15.150500 Partite di giro	RS								
Ritenute sulle retribuzioni al personale - Per conto di terzi	CP	5.000,000							
T	T	5.000,000							
7.15.150600 Partite di giro	RS								
Entrate per partecipazioni sui trasferimenti regionali e statali	CP	14.500.000,000							
T	T	14.500.000,000							
7.15.150601 Partite di giro	RS								
Ritenute IRPEF	CP	95.000,000							
T	T	95.000,000							
7.15.150602 Partite di giro	RS								
Ritenute previdenziali	CP	2.000,000							



DESCRIZIONE	RS	Residui contenziosi e avanzamenti definitivi di bilancio		NF di rila lasciato allo svuotamento	Conto del teorico		Differenze residuali		ACCENTRALI	Maggiori minori entrate
		Residui (A)	Competenza (L)		Rilascioni (B)	Residui (C)	Residui di riportare	Riscatti (D - B + C)		
	T	2.000.000			1.096.851				1.096.851	
7.15.150800	RS	3.781.927						3.781.927	3.781.927	
	CP	190.000.000								-190.000.000
	T	193.781.927						3.781.927	3.781.927	
7.15.150801	RS	15.450.588						15.450.588	15.450.588	
	CP	30.000.000			1.942.925				1.942.925	-28.057.415
	T	45.450.588			1.942.925			15.450.588	17.393.513	
7.15.150900	RS	10.000.000								-10.000.000
	CP	10.000.000								
	T	10.000.000								
7.15.151001	RS	440.218.671			231.223.744			208.994.927	440.218.671	
	CP	2.400.000.000			1.529.285.818			666.736.323	2.196.022.141	-203.977.859
	T	2.840.218.671			1.760.509.562			875.731.250	2.636.240.812	
7.15.151002	RS	7.854.320			7.854.320				7.854.320	
	CP	600.000.000			594.874.270				594.874.270	-5.125.730
	T	607.854.320			602.728.590				602.728.590	
7.15.151003	RS	2.593.899			2.593.899				2.593.899	
	CP	450.000.000			269.313.856				269.313.856	-180.686.144
	T	452.593.899			271.907.755				271.907.755	
Totale Partite di giro	RS	492.151.080			241.671.963			250.479.117	492.151.080	
	CP	18.694.000.000			16.781.475.314			666.736.323	17.448.211.637	
	T	19.186.151.080			17.023.147.277			917.215.440	17.940.362.717	-1.245.788.363
TITOLO VII - Contabilità speciale	RS	492.151.080			241.671.963			250.479.117	492.151.080	
	CP	18.694.000.000			16.781.475.314			666.736.323	17.448.211.637	
	T	19.186.151.080			17.023.147.277			917.215.440	17.940.362.717	-1.245.788.363





DESCRIZIONE	Residui universali e sanzionabili definitivi di bilancio		N° di riferimento allo svolgimento	Conto del bilancio		Determini dei residui		Associazioni	Maggiorio minorio cercato
	Residui (A)	Competenza (F)		Residui (B)	Residui (C)	Residui da riportare	Competenza (I)		
RS	Totale (AM)			Totale (N)	Residui al 31/12 (O-C+H)	Residui al 31/12 (P-D+I)			
CP									
T									
Totale generale	RS	18.649.973.757		8.332.898.114	10.200.108.504	18.533.006.618	-116.967.139		
	CP	35.739.515.000		22.339.979.098	11.823.730.991	34.163.710.089	-1.575.804.911		
	T	54.389.488.757		30.672.877.212	22.023.839.495	52.696.716.707			

(*) Motivi del verificarsi dei minori residui attivi: Insussistenti (INS)



DESCRIZIONE	Residui conservati e stanziamenti definitivi di bilancio		N° di riferimento allo svolgimento	Conto del tesoriere		Dettaglio dei residui		Accantonamenti	Maggiori o minori entrate
	RS	CP		Risoluzioni (P)	Residui da riportare (C)	Residui (C)	Residui (D-B+C)		
								Residui (A)	Competenza (E)
	T	T		Totale (M)	Totale (N)	Residui al 31/12 (D-C+H)	Accantonati al 31/12 (U-D+I)		
TITOLO VII - Contabilità speciale									
	RS		492.151.080		241.671.963		250.479.117	492.151.080	
	CP		18.694.000.000		16.781.475.314		666.736.323	17.448.211.637	1.245.788.363
	T		19.186.151.080		17.023.147.277		917.215.440	17.940.362.717	
Totale generale									
	RS		18.649.973.757		8.332.898.114		10.200.108.504	18.533.006.618	-116.967.139
	CP		35.739.515.000		22.339.979.098		11.823.730.991	34.163.710.089	-1.575.804.911
	T		54.389.488.757		30.672.877.212		22.023.839.495	52.696.716.707	
Avanzo di amministrazione									
Fondo di cassa al 1° gennaio									
			-697.106.515						
TOTALE GENERALE DELLE ENTRATE									
	RS		17.952.867.242		8.332.898.114		10.200.108.504	18.533.006.618	380.139.376
	CP		35.739.515.000		22.339.979.098		11.823.730.991	34.163.710.089	-1.575.804.911
	T		53.692.382.242		30.672.877.212		22.023.839.495	52.696.716.707	

(*) Motivi dei verificarsi dei minori residui attivi Insussistenti (INS)

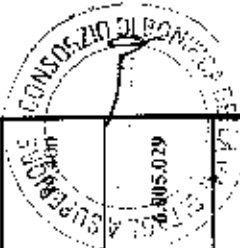


43

A) - RENDICONTO DEI MOVIMENTI REGISTRATI
NEI SINGOLI CAPITOLI/ARTICOLI DELLA
ENTRATA E DELLA SPESA:

2) - Parte Seconda: Uscita

DESCRIZIONE	Realità contabili e stanziamenti dell'attività di bilancio		N. di riferimento allo svolgimento	Conto del Usuario		Determina dei residui		Impegni	Minori residui o economie (E - A - D) (*) (L - F - L)
	RS	Residui (A)		Competenza (F)	Ripartizione		Residui (D - B - C)		
					Residui (B)	Residui (C)			
CP	Totale (M)	Totale (N)	Residui al 31/12 (O - C - I - H)	Impegni al 31/12 (P - D - L)					
1.01.010100	Funzionamento Organismi istituzionali	161.912	161.912		161.912	161.912		161.912	
CP	Indennità di carica	24.000.000	24.000.000		170.392	22.974.331		22.974.331	1.025.669
T		24.161.912	24.161.912		170.392	23.136.243		23.136.243	
1.01.010200	Funzionamento Organismi istituzionali	5.043.196	5.043.196		208.692	5.043.196		5.043.196	
CP	Compensi ai Ricettori contabili	24.000.000	24.000.000		4.612.002	23.098.087		23.098.087	901.313
T		29.043.196	29.043.196		4.820.694	28.141.883		28.141.883	
1.01.010300	Funzionamento Organismi istituzionali	1.072.970	1.072.970		1.072.970	1.072.970		1.072.970	
CP	Gestione di presenza	2.000.000	2.000.000		549.901	5.631.872		5.631.872	1.368.128
T		8.072.970	8.072.970		6.154.941	6.704.842		6.704.842	
1.01.010400	Funzionamento Organismi istituzionali	2.000.000	2.000.000						2.000.000
CP	Rimborsi di spese	2.000.000	2.000.000						
T		2.000.000	2.000.000						
1.01.010500	Funzionamento Organismi istituzionali	5.500.000	5.500.000		5.153.000	5.153.000		5.153.000	347.000
CP	Principi di assicurazione	5.500.000	5.500.000		5.153.000	5.153.000		5.153.000	
T		5.500.000	5.500.000						
1.01.010600	Funzionamento Organismi istituzionali	65.000.000	65.000.000		38.621.493	38.621.493		38.621.493	323.519
CP	Spese per lo svolgimento delle elezioni	65.000.000	65.000.000		26.054.988	26.054.988		26.054.988	64.676.481
T		65.000.000	65.000.000		38.621.493	38.621.493		38.621.493	64.676.481
1.01.010700	Funzionamento Organismi istituzionali	10.000.000	10.000.000		3.960.600	3.960.600		3.960.600	
CP	Spese di rappresentanza	10.000.000	10.000.000		6.000.000	6.000.000		6.000.000	
T		110.000.000	110.000.000		6.000.000	6.000.000		6.000.000	
Totale Funzionamento Organismi istituzionali		6.278.078	6.278.078		208.692	208.692		208.692	6.278.078
RS		137.500.000	137.500.000		37.387.283	37.387.283		37.387.283	131.494.971
CP		143.778.078	143.778.078		37.595.975	37.595.975		37.595.975	137.773.049
T		1.894.000	1.894.000		1.894.000	1.894.000		1.894.000	1.894.000
1.02.020101	Personale	1.894.000	1.894.000		19.852.884	19.852.884		19.852.884	664.840.356
CP	Stipendi ed altri assegni fissi - Personale in genere	666.000.000	666.000.000		21.746.884	21.746.884		21.746.884	666.734.356
T		667.894.000	667.894.000						



(*) Motivi dei versamenti dei minori residui attivi: Insussistenti (INS), Prescritti (PRE)

(**) Indicare la parte degli impegni che si riferisce a mere regolarizzazioni contabili di spese correlate alle entrate (COR)

DESCRIZIONE	Residui conservati e stanziamenti definitivi di bilancio		N° di riferimento allo svolgimento	Conto del versatore		Deduzione dei residui		Impegno (D - P - C)	Minori residui economici (E - A - D) (*)	
	RS	CP		Residui (A)	Competenza (F)	Residui (B)	Competenza (G)			Residui (C)
Personale										
1.02.0201012	RS	CP	245.000.000		224.127.395	20.466.704		244.594.099	405.901	
Spesari ed altri assegnati fissi - Personale addetto ai lavori in Amministrazione diretta										
1.02.0201013	RS	CP	245.000.000		224.127.395	20.466.704		244.594.099		
Personale										
1.02.020200	RS	CP	126.500.000		126.271.361			126.271.361	228.639	
Spesari ed altri assegnati fissi personale addetto all'irrigazione										
1.02.020300	RS	CP	1.407.156		1.407.156			1.407.156	285.643	
Personale										
1.02.020400	RS	CP	50.000.000		49.714.357			49.714.357		
Compensi per lavoro straordinario										
1.02.020500	RS	CP	51.407.156		51.121.513			51.121.513		
Personale										
1.02.020600	RS	CP	1.753.848		334.006	1.419.842		1.753.848	2.626.113	
Incentivi e rimborsi spese di trasporto, trasferimenti, missioni										
1.02.020700	RS	CP	4.000.000		329.250	1.044.637		1.373.887		
Personale										
1.02.020800	RS	CP	5.753.848		663.256	2.464.479		3.127.735		
Oneri previdenziali e assistenziali a carico del Consorzio										
1.02.020900	RS	CP	55.163.269		45.931.749	9.225.520		55.163.269	211.192	
Personale										
1.02.021000	RS	CP	218.000.000		165.713.088	52.075.720		217.788.808		
Oneri previdenziali ed assistenziali a carico consorzio - Imposta regionale attività produttiva IRAP										
1.02.021100	RS	CP	233.163.269		211.650.837	61.301.240		272.952.077		
Personale										
1.02.021200	RS	CP	10.740.000		10.740.000			10.740.000	1.641.898	
Oneri previdenziali ed assistenziali a carico consorzio - Imposta regionale attività produttiva IRAP										
1.02.021300	RS	CP	93.000.000		77.996.000	13.362.102		91.358.102		
Personale										
1.02.021400	RS	CP	103.740.000		88.736.000	13.362.102		102.098.102		
Contributi al fondo per l'adempimento di Fine Rapporto										
1.02.021500	RS	CP	16.500.000		16.500.000			16.500.000	5.764.995	
Personale										
1.02.021600	RS	CP	81.000.000		64.433.000	10.802.005		75.235.005		
Fondo per deflazione di vertenze con il personale										
1.02.021700	RS	CP	97.500.000		80.933.000	10.802.005		91.735.005		
Personale										
1.02.021800	RS	CP	2.556.000		2.555.568			2.555.568		
Fondo per deflazione di vertenze con il personale										
1.02.021900	RS	CP	2.556.000		2.555.568			2.555.568		
Personale										
1.02.022000	RS	CP	10.523.200		3.816.000	6.707.200		10.523.200	529.350	
Spesari ed altri interventi assistenziali, spese per accertamenti sanitari etc.										
1.02.022100	RS	CP	7.000.000		6.470.650			6.470.650		



(*) Movili dei verificandi dei minori residui attivi Insussistenti (INS); Presenti (PRE)

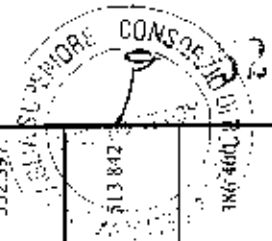
(**) Indicare la parte degli impegni che si riferisce a mere regolazioni contabili di spese correlate alle entrate (COR)



DESCRIZIONE	Residui conservati e stanziamenti definitivi di bilancio		N° di rimborsamenti allo svuotamento	Conto del ricavo		Determinazione dei risultati	Impegni	Minori residui o stanziamenti (E - A - D (H*))				
	RS	CP		Residui (A)	Competenza (F)				Totale (M)	Pagamenti	Residui da riportare	Residui (D - B - C)
Personale												
Spese varie per il personale	RS		17.523.200			17.523.200	16.993.850					
	CP		1.000.000					1.000.000				
	T		1.000.000									
Totale Personale	RS		97.981.473			97.981.473	97.981.473					
	CP		1.494.056.000			1.362.598.141	1.480.202.193	13.853.807				
	T		1.592.037.473			1.441.333.052	1.578.183.666					
1.03.030101	RS		1.200.000					1.200.000				
Spese per il funzionamento degli uffici - Fido reale e figurativo locali uffici	CP		1.200.000									
	T		1.200.000									
1.03.030102	RS		600.000			600.000	600.000					
Acquisti beni di consumo e servizi	CP		3.000.000			1.800.000	1.968.760	1.431.240				
Spese per il funzionamento degli uffici - Spese per il funzionamento degli uffici - Manutenzione ed idratamento locali ufficio e relativi impianti	T		3.600.000			2.400.000	2.568.760					
1.03.030103	RS		9.260.001			3.925.200	9.260.001					
Acquisti beni di consumo e servizi	CP		13.600.000			4.342.011	13.000.000					
Spese per il funzionamento degli uffici - Manutenzione, riparazione, abbinamento mobili e macchine ufficio	T		22.860.001			8.267.211	22.260.001					
1.03.030104	RS		3.500.000			3.500.000	3.500.000	6.214.060				
Acquisti beni di consumo e servizi	CP		16.000.000			9.786.000	9.786.000					
Spese per il funzionamento degli uffici - Energia elettrica, riscaldamento	T		19.500.000			3.500.000	13.286.000					
1.03.030105	RS		24.100.000			23.378.540	23.378.540	403.708				
Acquisti beni di consumo e servizi	CP		24.000.000			23.378.540	23.378.540					
Spese per il funzionamento degli uffici - Spese per polizia uffici	T		441.200			441.200	441.200					
1.03.030106	RS		441.200			441.200	441.200	1.070.850				
Acquisti beni di consumo e servizi	CP		26.100.000			22.359.100	24.929.150					
Spese per il funzionamento degli uffici - Spese postali, telegrafiche, telefoniche	T		26.441.200			22.800.300	25.370.350					
1.03.030107	RS		1.260.000			1.260.000	1.260.000					
Acquisti beni di consumo e servizi												

(*) Movili del patrimonio dei minori residui attivi: Incassamenti (INS); Preseffili (PRE)

(**) Indicare la parte degli impegni che si riferisce a mere regolazioni contabili di spese correlate alle entrate (COR)



DESCRIZIONE	Residui consolidati e stanziamenti disponibili di bilancio		N° di riferimento allo svolgimento	Conto del tesoriere		Determini dei residui		Impegni	Minori residui o economie (E - A - D) (**)
	RS	CP		Pagamenti	Residui da riportare	Residui (D - B + C')	Compenza (I) - (G) - H (**)*)		
	Totale (M)	Totale (N)	Totale (O - C - F)	Totale (P - D - J)					
Spese per il funzionamento degli uffici - Acquisto materiale di consumo per gli uffici	CP	13.000.000	10.703.505	2.000.000	12.703.505	2.000.000	296.495		
	T	14.260.000	11.963.505	2.000.000	13.963.505	2.000.000			
Acquisto beni di consumo e servizi	RS	1.700.000	265.000	1.435.000	1.700.000	1.435.000			
	CP	1.500.000	959.000	1.435.000	959.000	1.435.000	541.000		
	T	3.200.000	1.224.000	1.435.000	2.659.000	1.435.000			
Acquisto beni di consumo e servizi	RS	2.800.000	1.228.335	1.571.665	2.800.000	1.571.665			
	CP	10.000.000	549.000	9.377.594	9.926.594	9.377.594	73.406		
	T	12.800.000	1.777.335	10.949.259	12.726.594	10.949.259			
Acquisto beni di consumo e servizi	RS	1.448.000	1.448.000	1.448.000	1.448.000	1.448.000			
	CP	7.000.000	6.569.400	6.569.400	6.569.400	6.569.400	430.600		
	T	8.448.000	8.017.400	8.017.400	8.017.400	8.017.400			
Acquisto beni di consumo e servizi	RS	1.000.000						1.000.000	
	CP	1.000.000							
	T	2.000.000							
Acquisto beni di consumo e servizi	RS	381.000	218.000	163.000	381.000	163.000			
	CP	28.000.000	24.766.466	2.889.000	27.655.466	2.889.000	344.540		
	T	28.381.000	24.984.466	3.052.000	28.036.466	3.052.000			
Acquisto beni di consumo e servizi	RS	5.000.000	4.267.603	180.000	4.447.603	180.000	552.397		
	CP	5.000.000	4.267.603	180.000	4.447.603	180.000			
	T	10.000.000	8.535.206	360.000	8.895.206	360.000			
Manutenzione, ammortamento, noleggio ed esercizio degli automezzi - Fiat Regatta/Coisa	RS	1.621.800	421.800	1.200.000	1.621.800	1.200.000			
	CP	14.000.000	12.600.778	885.380	13.486.158	885.380			
	T	15.621.800	13.022.578	2.085.380	15.107.958	2.085.380			
Acquisto beni di consumo e servizi	RS	960.000	926.340	33.660	960.000	33.660			
	CP	3.500.000	2.293.100	820.500	3.113.000	820.500			
	T	4.460.000	3.219.440	854.160	4.073.500	854.160			

(*) Motivi dei variazioni dei minori residui attivi: Insistenti (INS); Prescritti (PRE)

(**) Indicare la parte degli impegni che si riferisce a note regolazioni contabili di spese correlate alle entrate (COR)

DESCRIZIONE	Residui conservati e stanziamenti definitivi di bilancio		N° di udienze allo svolgimento	Conto del debitore		Determinazione dei residui		Impegno	Minori residui economici				
	RS	CP		Residui (A)	Competenza (F)	Paggiato (B)	Residui (C)			Residui (D - B + C)			
											Competenza (G)	Competenza (H)	Competenza (I - G + H) (**)
T													
T			4.460.000		3.219.440	854.160	4.073.600						
1.03.030504			4.349.280		4.349.280		4.349.280						
			14.000.000		13.291.050	709.000	13.991.050		8.950				
			18.349.280		17.640.330	709.000	18.349.330						
1.03.030600			49.318.080		4.553.280	44.764.800	49.318.080						
			40.000.000		24.675.000	15.310.000	39.975.000		25.000				
			89.318.080		29.228.280	60.064.800	89.293.080						
1.03.030700			9.000.000		8.185.000		8.185.000		815.000				
			9.000.000		8.185.000		8.185.000						
1.03.030800			25.616.767		7.056.767	18.560.000	25.616.767						
			31.000.000		17.638.000	11.522.096	29.160.096		1.839.904				
			56.616.767		24.694.767	30.082.096	54.776.863						
1.03.030900			319.000		210.309		210.309		108.691				
			319.000		210.309		210.309						
Totale			103.256.128		28.102.803	75.153.325	103.256.128		16.856.023				
			260.519.000		191.058.594	52.604.383	243.662.977						
			363.775.128		219.161.397	127.757.708	346.919.105						
1.04.040100			36.951.016		12.000.000	24.951.016	36.951.016						
			20.000.000		1.500.000	18.454.069	19.954.069						
			56.951.016		13.500.000	43.405.085	56.905.085						
1.04.040300			198.615.030		164.880.351	33.734.679	198.615.030						
			210.000.000		90.200.887	110.790.000	209.990.887						
			408.015.030		264.081.238	144.524.679	408.605.917						



(*) Motivi del verificarsi dei minori residui attivi: Insussistenti (INS); Presenti (PRE)

(**) Indicare la parte degli impegni che si riferisce a mere erogazioni contabili di spese correlate alle entrate (COR)

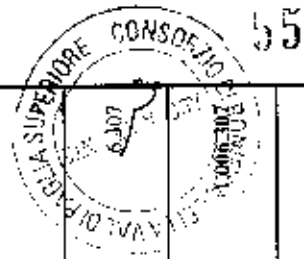


DESCRIZIONE	Resti conservati suonerenti definitivi di bilancio		N° di ric incasso allo svolgimento	Conto del tesoriere		Dettone dei residui		Impegni (D-B-C)	Mioni residui o economie (E-A-D) (*)			
	RS	CP		Residui (A)	Competenza (E)	Pagamenti (B)	Residui (C)			Residui (D-B-C)		
											Competenza (E)	Competenza (E)
T	T	Totale (A+E)	Totale (B+C)	Totale (B)	Competenza (E)	Impegni al 31/12 (P-D+L)						
Totale Funzioni consorziali di base	RS	CP	T	RS	CP	T	RS	CP	T			
Mantenimento ed esercizio delle opere	1.05.050102											
Lavori di manutenzione ordinaria eseguiti in concessione - In economia (quota limitata, poll. verde)												
Mantenimento ed esercizio delle opere	1.05.050200											
Lavori di manutenzione con spesa a totale carico del Consorzio												
Totale Manutenzione ed esercizio delle opere	RS	CP	T	RS	CP	T	RS	CP	T			
Gestione mezzi meccanici a servizio bonifica	1.06.060101											
Manutenzione, gestione dei mezzi meccanici - Riparazioni e manutenzione												
Gestione mezzi meccanici a servizio bonifica	1.06.060102											
Manutenzione, gestione dei mezzi meccanici - Consumabili, lubrificanti												
Gestione mezzi meccanici a servizio bonifica	1.06.060104											
Amministrazione e varie												
Totale Gestione mezzi meccanici a servizio bonifica	RS	CP	T	RS	CP	T	RS	CP	T			
Mantenimento ed esercizio delle opere irrigue	1.07.070205											
Inservizio degli impianti irrigui - Livello												

(*) Motivi del verificarsi dei minori residui attivi: Insussistenza (INS); Presenti (PRE);


(**) Indicare la parte degli impegni che si riferisce a mere regolazioni contabili di spese correlate alle entrate (COR)

DESCRIZIONE	Residui consociate sanzionati definitivi di bilancio		N° di riferimento allo svolgimento	Conto del tesoro		Determinazione residui		Impegni	Minori residui o economiche
	RS	CP		Pagamenti	Residui (B)	Residui (C)	Residui (D - B + C)		
								Residui (A)	
	Competenza (U)			Competenza (G)		Competenza (H)		Competenza (I - (D + H) (**))	
T	Totale (AM)	Totale (N)	Totale (O - C + H)	Totale (P - D + I)					
	T	230.195.864		179.216.277		22.695.864		201.912.141	
1.07.070206	RS	62.906.493		31.002.824		31.913.669		62.906.493	
	CP	514.509.000		252.084.878		256.996.612		509.081.490	5.418.510
	T	577.406.493		283.087.702		288.900.281		571.987.983	
1.07.070207	RS	17.048.699				17.048.699		17.048.699	
	CP	129.000.000		61.289.800		60.001.000		121.290.800	7.709.200
	T	146.048.699		61.289.800		77.049.699		138.339.499	
1.07.070208	RS								
	CP	23.500.000		20.302.180		20.302.180		20.302.180	3.197.820
	T	23.500.000		20.302.180		20.302.180		20.302.180	
Totale	RS	87.651.056		31.002.824		56.648.232		87.651.056	
	CP	889.500.000		512.893.135		331.997.612		844.890.747	44.609.253
	T	977.151.056		543.895.959		388.645.844		932.541.803	
1.08.080100	RS								1.000.000
	CP	1.000.000							
	T	1.000.000							
1.08.080200	RS	1.112.627.537		63.792.658		1.048.834.879		1.112.627.537	
	CP	125.000.000				125.000.000		125.000.000	
	T	1.237.627.537		63.792.658		1.173.834.879		1.237.627.537	
1.08.080300	RS								
	CP	56.210.000		56.203.693		56.203.693		56.203.693	
	T	56.210.000		56.203.693		56.203.693		56.203.693	
Totale	RS	1.112.627.537		63.792.658		1.048.834.879		1.112.627.537	
	CP	182.210.000		56.203.693		125.190.000		181.203.693	
	T	1.294.837.537		119.996.351		1.173.834.879		1.293.831.230	
1.09.090100	RS					5.000.000		5.000.000	5.000.000




(*) Movivi del verificarsi dei minori residui attivi; Insussistenti (INS); Prescritti (PRE)

(**) Indicare la parte degli impegni che si riferisce a mere regolazioni contabili di spese correlate alle entrate (COR)



DESCRIZIONE	Residui consuntivi e stanziamenti dell'attività di bilancio		N° di riterminato allo svolgimento	Conto del Tesoriere		Determinato dai residui		Impegni	Altri residui economici					
	RS	CP		Pagamenti (B)	Residui (C)	Residui da riportare	Residui (D-B+C)			Impiegni (E-G+H)(**)				
											Residui (A)	Completanza (F)	Completanza (H)	Completanza (I-G+H)(**)
Sgravi di contribuzione														
	CP	5.000.000					5.000.000	5.000.000						
	T	10.000.000					10.000.000	10.000.000						
Partite che si compensano nelle entrate														
Rendimenti e conguagli di contributi di bonifica	RS	22.637.621					22.637.621	22.637.621						
	CP	23.000.000					23.000.000	23.000.000						
	T	45.637.621					45.637.621	45.637.621						
Partite che si compensano nelle entrate														
Compensi per riacquisto concessione ed altre spese per realizzo entrate	RS	12.000.000					12.000.000	12.000.000						
	CP	80.000.000					80.000.000	80.000.000						
	T	92.000.000					92.000.000	92.000.000						
Totale Partite che si compensano nelle entrate	RS	39.637.621					39.637.621	39.637.621						
	CP	108.000.000					108.000.000	108.000.000						
	T	147.637.621					147.637.621	147.637.621						
Summe non attribuibili														
fuondo di riserva per spese imprevedute	RS	138.600.000					138.600.000	138.600.000						
	CP	0					0	0						
	T	138.600.000					138.600.000	138.600.000						
Totale Somme non attribuibili	RS	138.600.000					138.600.000	138.600.000						
	CP	0					0	0						
	T	138.600.000					138.600.000	138.600.000						
TITOLO I - Spese correnti	RS	2.103.837.427					2.103.837.427	2.103.837.427						
	CP	4.614.285.000					4.614.285.000	4.614.285.000						
	T	6.717.822.427					6.717.822.427	6.717.822.427						
Esecuzione in concessione opere pubbliche di bonifica														
Lavori - Per conto della Regione	RS	1.222.596.092					1.222.596.092	1.222.596.092						
	CP	11.023.600.000					11.023.600.000	11.023.600.000						
	T	12.245.596.092					12.245.596.092	12.245.596.092						
Esecuzione in concessione opere pubbliche di bonifica														
Lavori - Per conto dello Stato	RS	732.945.285					732.945.285	732.945.285						
	CP	1.211.640.701					1.211.640.701	1.211.640.701						
	T	1.944.585.986					1.944.585.986	1.944.585.986						
	RS	1.222.596.092					1.222.596.092	1.222.596.092						
	CP	11.023.600.000					11.023.600.000	11.023.600.000						
	T	12.245.596.092					12.245.596.092	12.245.596.092						
	RS	732.945.285					732.945.285	732.945.285						
	CP	1.211.640.701					1.211.640.701	1.211.640.701						
	T	1.944.585.986					1.944.585.986	1.944.585.986						
	RS	1.944.585.986					1.944.585.986	1.944.585.986						
	CP	1.211.640.701					1.211.640.701	1.211.640.701						
	T	3.156.226.687					3.156.226.687	3.156.226.687						
	RS	1.222.596.092					1.222.596.092	1.222.596.092						
	CP	11.023.600.000					11.023.600.000	11.023.600.000						
	T	12.245.596.092					12.245.596.092	12.245.596.092						
	RS	732.945.285					732.945.285	732.945.285						
	CP	1.211.640.701					1.211.640.701	1.211.640.701						
	T	1.944.585.986					1.944.585.986	1.944.585.986						
	RS	1.944.585.986					1.944.585.986	1.944.585.986						
	CP	1.211.640.701					1.211.640.701	1.211.640.701						
	T	3.156.226.687					3.156.226.687	3.156.226.687						
	RS	1.222.596.092					1.222.596.092	1.222.596.092						
	CP	11.023.600.000					11.023.600.000	11.023.600.000						
	T	12.245.596.092					12.245.596.092	12.245.596.092						
	RS	732.945.285					732.945.285	732.945.285						
	CP	1.211.640.701					1.211.640.701	1.211.640.701						
	T	1.944.585.986					1.944.585.986	1.944.585.986						
	RS	1.944.585.986					1.944.585.986	1.944.585.986						
	CP	1.211.640.701					1.211.640.701	1.211.640.701						
	T	3.156.226.687					3.156.226.687	3.156.226.687						
	RS	1.222.596.092					1.222.596.092	1.222.596.092						
	CP	11.023.600.000					11.023.600.000	11.023.600.000						
	T	12.245.596.092					12.245.596.092	12.245.596.092						
	RS	732.945.285					732.945.285	732.945.285						
	CP	1.211.640.701					1.211.640.701	1.211.640.701						
	T	1.944.585.986					1.944.585.986	1.944.585.986						
	RS	1.944.585.986					1.944.585.986	1.944.585.986						
	CP	1.211.640.701					1.211.640.701	1.211.640.701						
	T	3.156.226.687					3.156.226.687	3.156.226.687						
	RS	1.222.596.092					1.222.596.092	1.222.596.092						
	CP	11.023.600.000					11.023.600.000	11.023.600.000						
	T	12.245.596.092					12.245.596.092	12.245.596.092						
	RS	732.945.285					732.945.285	732.945.285						
	CP	1.211.640.701					1.211.640.701	1.211.640.701						
	T	1.944.585.986					1.944.585.986	1.944.585.986						
	RS	1.944.585.986					1.944.585.986	1.944.585.986						
	CP	1.211.640.701					1.211.640.701	1.211.640.701						
	T	3.156.226.687					3.156.226.687	3.156.226.687						
	RS	1.222.596.092					1.222.596.092	1.222.596.092						
	CP	11.023.600.000					11.023.600.000	11.023.600.000						
	T	12.245.596.092					12.245.596.092	12.245.596.092						
	RS	732.945.285					732.945.285	732.945.285						
	CP	1.211.640.701					1.211.640.701	1.211.640.701						
	T	1.944.585.986					1.944.585.986	1.944.585.986						
	RS	1.944.585.986					1.944.585.986	1.944.585.986						
	CP	1.211.640.701					1.211.640.701	1.211.640.701						
	T	3.156.226.687					3.156.226.687	3.156.226.687						
	RS	1.222.596.092					1.222.596.092	1.222.596.092						
	CP	11.023.600.000					11.023.600.000	11.023.600.000						
	T	12.245.596.092					12.245.596.092	12.245.596.092						
	RS	732.945.285					732.945.285	732.945.285						
	CP	1.211.640.701					1.211.640.701	1.211.640.701						
	T	1.944.585.986					1.944.585.986	1.944.585.986						
	RS	1.944.585.986					1.944.585.986	1.944.585.986						
	CP	1.211.640.701					1.211.640.701	1.211.640.701						
	T	3.156.226.687					3.156.226.687	3.156.226.687						
	RS	1.222.596.092					1.222.596.092	1.222.596.092						
	CP	11.023.600.000					11.023.600.000	11.023.600.000						
	T	12.245.596.092					12.245.596.092	12.245.596.092						
	RS	732.945.285					732.945.285	732.945.285						
	CP	1.211.640.701					1.211.640.701	1.211.640.701						
	T	1.944.585.986					1.944.585.986	1.944.585.986						
	RS	1.944.585.986					1.944.585.986	1.944.585.986						
	CP	1.211.640.701					1.211.640.701	1.211.640.701						
	T	3.156.226.687					3.156.226.687	3.156.226.687						
	RS	1.222.596.092					1.222.596.092	1.222.596.092						
	CP	11.023.600.000					11.023.600.000	11.023.600.000						
	T	12.245.596.092					12.245.596.092	12.245.596.092						
	RS	732.945.285					732.945.285	732.945.285						
	CP	1.211.640.701					1.211.640.701	1.211.640.701						
	T	1.944.585.986					1.944.585.986	1.944.585.986						
	RS	1.944.585.986					1.944.585.986	1.944.585.986						
	CP	1.211.640.701					1.211.640.701	1.211.640.701						
	T	3.156.226.687					3.156.226.687	3.156.226.687						
	RS	1.222.596.092					1.222.596.092	1.222.596.092						
	CP	11.023.600.000					11.023.600.000	11.023.600.000						
	T	12.245.596.092					12.245.596.092	12.245.596.092						
	RS	732.945.285					732.945.285	732.945.285						
	CP	1.211.640.701					1.211.640.701	1.211.640.701						
	T	1.944.585.986					1.944.585.986	1.944.585.986						
	RS	1.944.585.986					1.944.585.986	1.944.585.						

DESCRIZIONE	Residui conservati e stanziamenti definitivi di bilancio		NP di riferimento assegnamenti	Costo del tesoro		Deterioro dei residui		Impegni	Minori residui economicamente
	RS	Residui (A)		Pagamenti	Residui (C)	Residui da riportare	Residui (D+B+C)		
								Competenza (B)	
						CP	Totale (M)	Totale (N)	Competenza (B)
2.11.110200	RS	1.011.010.180		92.841.690				92.841.690	7.158.310
	CP	1.010.000.060		92.841.690				92.841.690	
	T	940.000			940.000			940.000	
2.11.110201	RS	0							
	CP	940.000			940.000			940.000	
	T	325.840			325.840			325.840	
2.11.110202	RS	0							
	CP	325.840			325.840			325.840	
	T	325.840			325.840			325.840	
Totale	RS	1.959.921.423		1.918.485.371				1.959.921.423	23.435.186
	CP	12.350.000.000		12.326.564.814				12.326.564.814	
	T	14.309.921.423		14.245.050.185				14.286.486.237	
TITOLO II - Spese in conto capitale	RS	1.959.921.423		1.918.485.371				1.959.921.423	23.435.186
	CP	12.350.000.000		12.326.564.814				12.326.564.814	
	T	14.309.921.423		14.245.050.185				14.286.486.237	
3.13.130100	RS	26.264.800		2.400.000				26.264.800	
	CP	3.000.000			3.000.000			3.000.000	
	T	29.264.800		2.400.000				29.264.800	
3.13.130201	RS	11.000.000		2.909.300				11.000.000	
	CP	4.000.000		1.850.400				3.950.400	
	T	15.000.000		4.759.700				14.950.400	
3.13.130203	RS	6.000.000		5.900.180				6.000.000	
	CP	3.000.000		732.000				2.933.180	
	T	9.000.000		6.632.180				8.933.180	
3.13.130400	RS	1.000.000						1.000.000	
	CP								



(*) Motivi del verificarsi del minor residuo attivo: Insussistenti (INS); Prescritti (PRE)

(**) Indicare la parte degli impegni che si riferisce a nuove regolazioni contabili di spese correlate alle entrate (COR)

DESCRIZIONE	Residui conservati e stanziamenti definitivi di bilancio		N° di riferimento allo svolgimento	Conti del personale		Detture da esigibilità		Impegni		Minori residui economico (E-A-D) (*)		
	RS	CP		Pagamenti (D)	Residui (C)	Residui da ripartire		Residui (D-B+C)	Competenze (L-G+H) (**)			
						Competenza (F)	Totale (N)				Competenza (H)	Residui al 31/12 (O-C+H)
T	T	T	T	T	T	T	T	T				
5..17.170401 Parte di giro Versamento agli aventi diritto delle ritenute sulle retribuzioni del personale - Etruschi	RS	32.916.019		28.1165.000	4.751.019			32.916.019				
	CP	250.000.000		166.951.508	29.808.877			196.760.385		53.239.615		
	T	282.916.019		195.116.508	34.559.896			229.676.404				
5..17.170402 Parte di giro Versamento agli aventi diritto della ritenute sulle retribuzioni del personale - Previdenziali, assistenziali	RS	30.670.917		25.359.963	5.310.954			30.670.917				
	CP	150.000.000		92.303.785	16.144.969			108.448.754		41.551.246		
	T	180.670.917		117.663.748	21.455.923			139.119.671				
5..17.170403 Parte di giro Versamento agli aventi diritto delle ritenute sulle retribuzioni del personale - Percento terzi	RS	1.372.000		1.372.000				1.372.000				
	CP	5.000.000		1.372.000	1.372.000			2.744.000		2.256.000		
	T	6.372.000		2.744.000	1.372.000			4.116.000				
5..17.170500 Parte di giro Restituizioni di anticipazioni su trascorrimenti statali e regionali	RS	13.497.488.767		6.481.542.749	7.015.946.018			13.497.488.767				
	CP	14.500.000.000		14.010.080.430	14.010.080.430			14.010.080.430		489.019.570		
	T	27.997.488.767		6.481.542.749	21.026.026.448			27.507.569.197				
5..17.170601 Parte di giro Ritirate IRPEF	RS	7.966.000		7.966.000				7.966.000				
	CP	95.000.000		43.099.000	23.829.025			66.928.025		28.071.975		
	T	102.966.000		51.065.000	23.829.025			74.894.025				
5..17.170602 Parte di giro Ritirate Previdenziali	RS	378.118		378.118				378.118		903.149		
	CP	2.000.000		737.742	359.109			1.496.851				
	T	2.378.118		1.115.860	359.109			1.474.969				
5..17.170800 Parte di giro Versamenti per il trattamento di fine rapporto del personale	RS	190.000.000										
	CP	190.000.000								1.190.000.000		
	T											
5..17.170801 Parte di giro Versamenti per il trattamento di fine rapporto del personale - Assicurazioni private IRPEF - SA - IPR	RS	10.000.000										
	CP	30.000.000			1.942.925			1.942.925				
	T	30.000.000			1.942.925			1.942.925				
5..17.170900 Parte di giro Previdenziali da diversi	RS	10.000.000										
	CP									10.000.000		
	T											



(*) Multipli dei verticarsi dei minori residui attivi: Insussistenti (INS); Prescritti (PRE)

(**) Indicare la parte degli impegni che si riferisce a mere regolazioni contabili di spese correlate alle entrate (COR)




DESCRIZIONE	Residui conservati e sostanzamenti definitivi di bilancio		N° di riferimento allo svolgimento	Conto del consorzio		Determini dei residui		Ingegna	Minori residui o economici (E - A - D) (*)
	RS	Residui (A)		Residui (B)	Residui (C)	Residui da ripartire			
						Competenze (F)	Competenza (G)		
	CP	Totale (M)		Totale (N)	Residui (O - C + B)	Competenza (H)	Competenza (I - G + E) (**)		
	T						Impegni al 31/12 (P - D + I)		
	T	10.000.000							
5.17.171001	RS								
Partite di giro	CP	2.400.000.000		2.196.022.141			2.196.022.141	2.196.022.141	203.977.859
Spese figurative per partite varie d'ordine - Ruoli di contribuzione	T	2.400.000.000		2.196.022.141				2.196.022.141	
5.17.171002	RS	168.938.555		46.054.320			122.884.235	168.938.555	
Partite di giro	CP	610.1000.000		522.544.470			72.329.800	594.874.270	5.125.730
Spese figurative per partite varie d'ordine - Anticipi ai fornitori	F	768.938.555		568.598.790			195.214.035	763.812.825	
5.17.171003	RS	15.609.506		7.204.581			8.404.926	15.609.516	
Partite di giro	CP	450.000.000		269.313.856			8.404.926	269.313.856	180.686.144
Spese figurative per partite varie d'ordine - Spese varie	T	465.609.506		276.518.436				284.923.362	
Totale	RS	13.755.339.882		6.598.042.730			7.157.297.152	13.755.339.882	
Partite di giro	CP	18.694.000.000		3.292.344.502			14.155.867.135	17.448.211.637	1.245.788.363
Totale	T	32.449.339.882		9.890.387.232			21.313.164.287	31.203.551.519	
TITOLO V - Contabilità speciali	RS	13.755.339.882		6.598.042.730			7.157.297.152	13.755.339.882	
Contabilità speciali	CP	18.694.000.000		3.292.344.502			14.155.867.135	17.448.211.637	1.245.788.363
Totale generale	T	32.449.339.882		9.890.387.232			21.313.164.287	31.203.551.519	
	RS	17.862.063.532		9.083.202.193			8.752.697.910	17.835.900.103	26.163.429
Totale generale	CP	35.739.515.009		19.015.429.769			15.148.245.714	34.163.675.483	1.575.839.517
	T	53.601.578.532		28.098.631.962			23.900.943.624	51.999.575.586	

(*) Motivi del verificarsi dei minori residui attivi: Insistenti (INS); Prescritti (PRE)

(**) Indicare la parte degli impegni che si riferisce a mere regolazioni contabili di spese correlato alle entrate (COR)

DESCRIZIONE	Residui conservati o stanziamenti definitivi di bilancio		Conto del tesoriere		Determinazione dei residui		Impegni	Minori residui o economie (B - A - D) (*)	
	RS	Residui (A)	Pagamenti	Residui (B)	Residui (C)	Residui (D = B - C)			
									CP
T	Totale (M)	Totale (N)	Risultato al 31/12 (O - C + B)	Impegni al 31/12 (P - D + I)	(L - F - J)				
TITOLO I - Spese correnti									
RS	2.103.537.427	555.463.612	1.521.910.386	2.077.373.998	26.163.429				
CP	4.614.285.000	3.323.718.750	984.077.399	4.307.796.149	306.488.851				
INS	6.717.822.427	3.879.182.362	2.505.087.785	6.385.170.147					
T	1.959.921.423	1.918.485.371	41.436.052	1.959.921.423	23.435.186				
CP	12.350.000.000	12.326.564.814		12.326.564.814					
INS	14.309.921.423	14.245.030.185	41.436.052	14.286.466.237					
T	43.264.800	11.210.480	32.054.320	43.264.800					
CP	11.000.000	2.582.400	8.301.180	10.883.580	116.420				
INS	54.264.800	13.792.880	40.353.500	54.148.380					
T	70.230.000	70.219.303		70.219.303	10.697				
CP	70.230.000	70.219.303		70.219.303					
INS	13.755.339.882	6.598.042.730	7.157.297.152	13.755.339.882					
CP	18.694.000.000	3.292.344.502	14.155.867.135	17.448.211.637	1.245.788.363				
INS	32.449.339.882	9.890.387.232	21.313.164.287	31.203.551.519					
T	17.862.063.532	9.083.202.193	8.752.697.910	17.835.900.103	26.163.429				
CP	35.739.515.000	19.015.429.769	15.148.245.714	34.163.675.483	1.575.839.517				
COR									
INS									
PRE	53.601.578.532	28.098.631.962	23.900.943.624	51.999.575.586					
T									
Totale generale									



DESCRIZIONE	Residui conservati e stanziamenti definitivi di bilancio		Conto di bilancio		Determinazione dei residui		Impegni	Mittenti residui o economie (E - A - D) (*)
	RS	Residui (A)	Pagamenti	Residui (B)	Residui da ripartire			
					Competenza (E)	Residui (C)	Residui (D - B + C)	
CP	Competenza (F)	Competenza (G)	Competenza (D)	Competenza (I - G + H) (**)	Impegni al 31/12 (P - D - I)		(I - V - I)	
T	Totale (M)	Totale (N)	Residui al 31/12 (O - C + B)	Impegni al 31/12 (P - D - I)				
Unavanzo di amministrazione	RS	17.862.063,532	9.083.202,193	8.752.697,910	17.835.900,103	26.163,429		
TOTALE GENERALE DELLA SPESA	CP	35.739.515,000	19.015.429,769	15.148.245,714	34.163.675,483	1.575.839,517		
	T	53.601.578,532	28.098.631,962	23.900.943,624	51.999.575,586			

(*) Motivi del verificarsi dei minori residui passivi: Insistenti (INS); Prescritti (PRE)

(**) Indicare la parte degli impegni che si riferisce a mere regolazioni contabili di spese correlate alle entrate (COR)

IL SEGRETARIO

IL RESPONSABILE SERVIZIO FINANZIARIO

IL RAPPRESENTANTE LEGALE





B) - ELENCO DEGLI ACCERTAMENTI E DEGLI
IMPEGNI SOSPESI AL 31 DICEMBRE 2001



ELENCO DEGLI ACCERTAMENTI E DEGLI IMPEGNI SOSPESI AL 31 DICEMBRE 2001

ACCERTAMENTI

PARTE I^a - ENTRATA

TITOLO I^o - ENTRATE CORRENTI

CATEGORIA 01

Cap. 0101/01	Ruoli principali agricoli	Acc. 14/2000		211.970
--------------	---------------------------	--------------	--	---------

CATEGORIA 02

Cap. 0201/01	Ruoli esercizio irrigazione diga Elvella	Acc. 40/2001	12.750.000	
		Acc. 41/2001	<u>124.015.000</u>	136.765.000
Cap. 0201/02	Ruoli esercizio irrigazione Volsini	Acc. 42/2001	29.800.000	
		Acc. 43/2001	<u>641.600.000</u>	671.400.000
Cap. 0201/03	Ruoli esercizio irrigazione Olpeta	Acc. 44/2001	9.500.000	
		Acc. 45/2001	<u>121.000.000</u>	130.500.000
Cap. 0201/04	Ruoli esercizio irrigazione Asca	Acc. 46/2001		22.230.000

TITOLO II^o - ATTIVITA' ORDINARIE

CATEGORIA 03

Cap. 0301/00 Manutenzione OO.PP. di Bonifica

A) ONERI A CARICO DELLA REGIONE LAZIO

Lotto 483/RL	Acc. 99032	15.560.000	
Lotto 512/RL	Acc. 99033	13.373.815	
Lotto 512-515/RL	Acc. 99034	7.771.924	
Lotto 513/RL	Acc. 99035	28.213.960	
Lotto 514/RL	Acc. 99036	4.032.910	
Lotto 515/RL	Acc. 99037	6.913.900	
Lotto 518/RL	Acc. 99038	26.290.195	
Lotto 594	Acc. 48/2001	<u>60.000.000</u>	162.156.704

TOTALE MANUTENZIONI OO.PP. DI BONIFICA

162.156.704

Cap. 0302/01 Rimborso spese generali sui lavori di manutenzione

A) ONERI A CARICO DELLA REGIONE LAZIO

Lotto 483/RL	Acc. 99042	2.800.000	
--------------	------------	-----------	--

Verbale delle deliberazioni



95

Lotto 512/RL	Acc. 99043	1.200.000	
Lotto 512-515/RL	Acc. 99044	800.000	
Lotto 513/RL	Acc. 99045	2.600.000	
Lotto 514/RL	Acc. 99046	400.000	
Lotto 515/RL	Acc. 99047	640.000	
Lotto 518/RL	Acc. 99048	<u>3.650.000</u>	12.090.000

TOTALE SPESE GENERALI DA LAVORI MANUTENZIONE OO.PP. 12.090.000

Cap. 0302/02 Rimborso spese generali sui lavori di esecuzione di Opere Pubbliche

A) ONERI A CARICO DELLA REGIONE LAZIO

Lotto 400/G	Acc. 99051	105.000.000	
	Acc. 21/2000	<u>60.000.000</u>	165.000.000
Lotto 400/H	Acc. 99052	15.000.000	
	Acc. 22/2000	12.000.000	
	Acc. 3/2001	<u>90.000.000</u>	117.000.000
Lotto 453/E	Acc. 99053	70.000.000	
	Acc. 23/2000	5.000.000	
	Acc. 4/2001	<u>60.000.000</u>	135.000.000
Lotto 453/F	Acc. 99054	200.000	
	Acc. 24/2000	34.800.000	
	Acc. 5/2001	<u>100.000.000</u>	135.000.000
Lotto 550/A	Acc. 99055	18.354.575	
	Acc. 25/2000	1.600.000	
	Acc. 6/2001	<u>30.000.000</u>	49.954.575
Lotto 550/B	Acc. 99056	101.926.825	
	Acc. 26/2000	55.000.000	
	Acc. 7/2001	<u>50.000.000</u>	206.926.825
Lotto 550/C	Acc. 99057	103.500.000	
	Acc. 27/2000	72.500.000	
	Acc. 8/2001	<u>100.000.000</u>	276.000.000
Lotto 552	Acc. 99058	13.800.000	
	Acc. 28/2000	70.200.000	
	Acc. 9/2001	<u>100.000.000</u>	184.000.000
Lotto 553	Acc. 99059	27.000.000	
	Acc. 29/2000	42.000.000	
	Acc. 10/2001	<u>100.000.000</u>	169.000.000
Lotto 570	Acc. 11/2001		7.000.000
Lotto 580	Acc. 12/2001		5.000.000

B) ONERI A CARICO DEL MIPA

Lotto 500/B	Acc. 99065		51.530.000
Lotto 566	Acc. 1/2001		1.459.566
Lotto 567	Acc. 9/2000	355.702	
	Acc. 2/2001	<u>9.262.692</u>	<u>9.618.394</u>

TOTALE SPESE GENERALI 1.512.489.360

Verbale delle deliberazioni



95

CATEGORIA 04

Cap. 0402/00	Contributi spese per assolvimento fini istituzionali	Acc. 13/2001	40.000.000
--------------	--	--------------	------------

TITOLO III^o - ENTRATE DIVERSECATEGORIA 05

Cap. 0502/00	Interessi su depositi e conti correnti	Acc. 14/2001	46.137.925
--------------	--	--------------	------------

CATEGORIA 06

Cap. 0601/02	Rimborso di interessi da Regione Lazio	Acc. 15/2001	21.820.000
--------------	--	--------------	------------

TITOLO IV - TRASFERIMENTI DA REGIONE, STATO, ALTRI ENTI

CATEGORIA 08

Cap. 0801/01	Esecuzione OO.PP. di Bonifica quota lavori da Regione Lazio		
	Lotto 400/B/Bis	Acc. 99070	4.167.495
	Lotto 400/B/Ter	Acc. 99071	34.477.994
	Lotto 400/C	Acc. 99072	228.803.670
	Lotto 400/C/Bis	Acc. 99073	150.930.185
	Lotto 400/D	Acc. 99074	27.268.863
	Lotto 400/D/Bis	Acc. 99075	186.459.780
	Lotto 400/G	Acc. 99076	422.912.275
		Acc. 34/2000	<u>658.121.716</u>
	Lotto 400/H	Acc. 99077	3.366.600
		Acc. 35/2000	223.500
		Acc. 16/2001	<u>2.605.219.225</u>
			2.608.809.325
	Lotto 414	Acc. 99078	20.054.000
	Lotto 453	Acc. 99079	45.257.653
	Lotto 453/Bis	Acc. 99080	1.770.257
	Lotto 453/A	Acc. 99081	76.715.070
	Lotto 453/B	Acc. 99082	347.309.095
	Lotto 453/B/Bis	Acc. 99083	102.844.728
	Lotto 453/E	Acc. 99084	178.253.716
		Acc. 36/2000	256.514.868
		Acc. 17/2001	<u>580.857.288</u>
			1.015.625.872
	Lotto 453/F	Acc. 99085	2.207.800
		Acc. 37/2000	126.906.506
		Acc. 18/2001	<u>1.748.976.124</u>
			1.878.090.430
	Lotto 454	Acc. 99086	7.000.000
	Lotto 473	Acc. 99126	374.880
	Lotto 482/Bis	Acc. 99087	56.456.880
	Lotto 482/Ter	Acc. 99088	106.695.389
	Lotto 483	Acc. 99089	53.126.310

Verbale delle deliberazioni



67

Lotto 518	Acc.	19/2001		11.619.591
Lotto 550/A	Acc.	99093	1.339.808.609	
	Acc.	38/2000	26.993.600	
	Acc.	20/2001	<u>582.737.037</u>	1.949.539.246
Lotto 550/B	Acc.	99094	22.904.188	
	Acc.	39/2000	453.609.876	
	Acc.	21/2001	<u>125.449.396</u>	601.963.460
Lotto 550/C	Acc.	99095	623.249.580	
	Acc.	40/2000	822.252.747	
	Acc.	22/2001	<u>851.834.294</u>	2.297.336.621
Lotto 552	Acc.	99096	148.318.771	
	Acc.	41/2000	1.060.543.731	
	Acc.	23/2001	<u>1.515.298.213</u>	2.724.160.715
Lotto 553	Acc.	42/2000	497.880.618	
	Acc.	24/2001	<u>960.901.915</u>	1.458.782.533
Lotto 567	Acc.	28/2001		6.000.000
Lotto 570	Acc.	43/2000	1.224.000	
	Acc.	25/2001	<u>83.106.000</u>	84.330.000
Lotto 580	Acc.	26/2001		55.686.200
Lotto 599	Acc.	27/2001		13.764.000
TOTALE ONERI A CARICO REGIONE LAZIO				17.236.454.233
Cap. 0801/02 Esecuzione OO.PP. di Bonifica Quota lavori da Stato				
Lotto 259	Acc.	99100		18.660.357
Lotto 443/Ter	Acc.	99103		80.056.168
Lotto 449/B/bis	Acc.	99105	249.406.956	
	Acc.	29/2001	<u>19.585.754</u>	268.992.710
Lotto 500/B	Acc.	99105		386.066.056
Lotto 566	Acc.	99109	12.876.730	
	Acc.	8/2000	14.686.066	
	Acc.	30/2001	<u>55.401.231</u>	82.964.027
Lotto 567	Acc.	99110	1.806.400	
	Acc.	10/2000	254.098	
	Acc.	31/2001	<u>100.861.527</u>	102.922.025
TOTALE ONERI A CARICO STATO				939.661.343
Cap. 0802/01 Esecuzione OO.PP. di Bonifica Quota espropri e danni da Regione Lazio				
Lotto 400/H	Acc.	33/2001		26.420.900
Lotto 400/G	Acc.	99111	13.768.480	
	Acc.	47/2000	6.432.900	
	Acc.	32/2001	<u>1.865.400</u>	22.066.780
Lotto 453/E	Acc.	34/2001		4.881.760
Lotto 453/F	Acc.	48/2000	2.870.325	
	Acc.	35/2001	<u>15.120.280</u>	17.990.605
Lotto 550/A	Acc.	99112		38.375.315

Verbale delle deliberazioni



93

	Lotto 550/B	Acc. 99113	25.001.900	
		Acc. 49/2000	9.447.660	
		Acc. 36/2001	<u>593.200</u>	35.042.760
	Lotto 550/C	Acc. 99114	7.700.000	
		Acc. 50/2000	2.296.200	
		Acc. 37/2001	<u>2.324.500</u>	12.320.700
	Lotto 552	Acc. 51/2000	4.753.340	
		Acc. 38/2001	<u>1.334.750</u>	6.088.090
	Lotto 553	Acc. 52/2000	5.939.710	
		Acc. 53/2001	<u>5.580.900</u>	11.520.610
	TOTALE ONERI A CARICO REGIONE			174.707.520
	TITOLO VII* - CONTABILITA' SPECIALI			
	<u>CATEGORIA 15</u>			
Cap. 1502/00	Recupero depositi cauzionali attivi Ministero PPTT	Acc. 99115		2.251.675
Cap. 1503/00	Recupero fondi anticipati all'economato Rag. Magini Mario	Acc. 99116		20.000.000
Cap. 1508/00	Introito somme destinate al TFR del personale - anticipo imposta TFR Pinzuti Ivan	Acc. 54/2000		3.781.927
Cap. 1508/01	Introito somme destinate al TFR del personale - Anticipo imposta IRPEF su TFR accantonato			
	Personale dipendente	Acc. 99120	6.555.000	
	Braccini Valentino	Acc. 99117	3.265.418	
	Braccini - Donnini	Acc. 99119	2.292.000	
	Neri Renzo	Acc. 99118	<u>3.338.170</u>	15.450.588
Cap. 1510/01	Entrate figurative			
	Ruoli di contribuenza agricoli	Acc. 99121	4.614.420	
	Ruoli di contrib. irrig. Elvella/Volsini	Acc. 99031	12.675.262	
	Ruoli agricoli e irrigazione 2000	Acc. 55/2000	191.705.245	
		Acc. 47/2001	<u>666.736.323</u>	875.731.250
	TOTALE ACCERTAMENTI SOSPESI AL 31 DICEMBRE 2001			<u>22.023.839.495</u>

Verbale delle deliberazioni



99

IMPEGNIPARTE II^A - SPESATITOLO I^o - SPESE CORRENTICATEGORIA 01


Cap. 0101/00	Indennità di carica	Imp.	91/2001		170.392
Cap. 0102/00	Compenso ai Revisori contabili	Imp.	86/2000	208.692	
			92/2001	<u>4.612.002</u>	4.820.694
Cap. 0103/00	Contributi previdenziali su compensi pagati agli Amm.ri	Imp.	93/2001		549.901
Cap. 0106/00	Spese svolgimento elezioni	Imp.	94/01	11.054.988	
		Imp.	141/01	<u>15.000.000</u>	26.054.988
Cap. 0107/00	Spese di rappresentanza	Imp.	96/01		6.000.000

CATEGORIA 02

Cap. 0201/01	Stipendi e altri assegni Personale in genere	Imp.	99045	1.894.000	
		Imp.	95/01	9.852.884	
		Imp.	155/01	<u>10.000.000</u>	21.746.884
Cap. 0201/02	Stipendi e assegni pers.avventizio	Imp.	97/01		20.466.704
Cap. 0203/00	Indennità rimborso spese trasporto, trasferte	Imp.	99046	1.419.842	
		Imp.	159/01	<u>1.044.637</u>	2.464.479
Cap. 0204/00	Oneri previdenziali a carico Consorzio	Imp.	99032	16.329	
		Imp.	118/2000	9.209.191	
		Imp.	98/2001	<u>52.075.720</u>	61.301.240
Cap. 0204/01	Pagamento contributo IRAP su retribuz	Imp.	100/2001		13.362.102
Cap. 0205/00	Contributo al fondo TFR - Enpaia	Imp.	99/2001		10.802.005
Cap. 0209/00	Sussidi, interventi assistenziali Spese per accertamenti sanitari	Imp.	99047	2.707.200	
		Imp.	142/2000	<u>4.000.000</u>	6.707.200

CATEGORIA 03

Verbale delle deliberazioni



Cap. 0301/02	Manutenzione e adattamento locali uffici e impianti	Imp.	101/2001		1.800.000
Cap. 0301/03	Manutenzione macchine ufficio per aggiornamento software	Imp.	99043	666.484	
		Imp.	173/2000	3.258.716	
		Imp.	102/2001	<u>4.342.011</u>	8.267.211
Cap. 0301/04	Energia elettrica - riscaldamento	Imp.	143/2000		3.500.000
Cap. 0301/05	Spese funz.uffici - acquisto mat.pulizia	Imp.	143/2000		217.752
Cap. 0301/06	Spese postali, telegrafiche, telefoniche NOV.- DIC.2001	Imp.	103/2001		2.570.050
Cap. 0301/07	Acquisto materiali consumo per uffici	Imp.	104/2001		2.000.000
Cap. 0301/08	Acquisto vestiario e divise	Imp.	99048	435.000	
		Imp.	145/2000	<u>1.000.000</u>	1.435.000
Cap. 0301/09	Spese varie per funzionamento uffici Aggiornamento contabilità finanziaria	Imp.	99049	1.571.665	
		Imp.	105/01	<u>9.377.594</u>	10.949.259
Cap. 0304/00	Canoni, imposte e tasse	Imp.	99004	163.000	
		Imp.	106/2001	<u>2.889.000</u>	3.052.000
Cap. 0305/01	Manutenzione auto - FIAT REGATA	Imp.	107/2001		180.000
Cap. 0305/02	Manutenzione Fiat Panda 4x4	Imp.	174/2000	1.200.000	
		Imp.	158/2001	<u>885.380</u>	2.085.380
Cap. 0305/03	Manutenzione R/4	Imp.	175/2000	33.660	
		Imp.	108/2001	<u>820.500</u>	854.160
Cap. 0305/04	Manutenzione Pickup/Fiorino	Imp.	117/2001		700.000
Cap. 0306/00	Spese legali, notarili, consulenza tecnica amministrativa	Imp.	99050	4.764.800	
		Imp.	125/2000	40.000.000	
		Imp.	109/2001	<u>15.300.000</u>	60.064.800
Cap. 0308/00	Spese per la partecipazione ad Enti e Associazioni	Imp.	99051	8.560.000	
		Imp.	126/2000	10.000.000	
		Imp.	110/2001	<u>11.522.096</u>	30.082.096
CATEGORIA 04					
Cap. 0401/00	Tenuta del catasto e piani di contribuer	Imp.	99052	11.951.016	
		Imp.	127/2000	13.000.000	
		Imp.	111/2001	<u>18.454.069</u>	43.405.085

Verbale delle deliberazioni



Cap. 0403/00	Studi, programmi, progettazioni, direzione lavori, collaudo	Imp. 99053	5.707.903	
		Imp. 128/2000	28.026.776	
		Imp. 112/2001	110.790.000	144.524.679

CATEGORIA 05

Cap. 0501/02	Manutenzione ordinaria in economia Lotto 551/RT - Bachiorrini	Imp. 99054		1.135.382
Cap. 0502/00	Manutenzione con spesa a totale carico Consorzio	Imp. 99042	29.800	
		Imp. 146/2000	73.216.264	
		Imp. 113/2001	<u>127.040.000</u>	200.286.064

CATEGORIA 06

Cap. 0601/01	Manutenzione e riparazione mezzi Riparazione autocarro FIAT 130	Imp. 114/2001		10.580.000
Cap. 0601/02	Acquisto gasolio	Imp. 115/2001		9.520.000
Cap. 0601/04	Ammortamento automezzi consortili	Imp. 99056	36.677.363	
		Imp. 116/2001	<u>10.100.000</u>	46.777.363

CATEGORIA 07

Cap. 0702/05	Irrigazione Elvella	Imp. 176/2000	7.695.864	
		Imp. 156/2001	<u>15.000.000</u>	22.695.864
Cap. 0702/06	Irrigazione Volsini	Imp. 99057	25.703.669	
		Imp. 177/2000	6.200.000	
		Imp. 118/2001	28.446.000	
		Imp. 140/2001	26.656.912	
		Imp. 152/2001	200.000.000	
		Imp. 154/2001	<u>1.893.700</u>	288.900.281
Cap. 0702/07	Irrigazione Olpeta	Imp. 99058	17.048.699	
		Imp. 119/2001	5.301.000	
		Imp. 153/2001	<u>54.700.000</u>	77.049.699

CATEGORIA 08

Cap. 0802/00	Interessi su aperture di credito Prestiti vari	Imp. 99059	918.834.879	
		Imp. 147/2000	130.000.000	
		Imp. 120/2001	<u>125.000.000</u>	1.173.834.879

CATEGORIA 09

Cap. 0901/00	Sgravi di contribuenza	Imp. 157/2000	5.000.000	
		Imp. 121/2001	<u>5.000.000</u>	10.000.000

Verbale delle deliberazioni



72

Cap. 0902/00	Rimborsi e conguagli di contributi di bonifica	Imp. 99060	6.637.621	45.637.621
		Imp. 148/2000	16.000.000	
		Imp. 122/2001	<u>23.000.000</u>	
Cap. 0905/00	Compenso esattore	Imp. 178/2000	12.000.000	17.000.000
		Imp. 157/2001	<u>5.000.000</u>	
Cap. 1002/00	Fondo di riserva per spese impreviste	Imp. 99061	53.836.571	112.436.571
		Imp. 149/2000	<u>58.600.000</u>	

TITOLO II° - SPESE IN CONTO CAPITALE

CATEGORIA 11


Cap. 1101/01	Lavori per conto della Regione	Lotto 400/C - COES	Imp. 99062	2.547.664	37.055.986
		Lotto 400/D - Ottaviani	Imp. 99063	321.405	
		Lotto 400/G - fornitura - Nuova Rocchi	Imp. 99065	997.848	
		Lotto 453/A - Diversi	Imp. 99067	761.086	
			Imp. 99068	5.720.279	
			Imp. 99069	871.490	
		Lotto 453/B -	Imp. 99070	275.821	
		Lotto 550/A - Diversi per terreno	Imp. 99017	20.000.000	
		Lotto 574 - varie	Imp. 169/2000	881.545	
		Lotto 575 - varie	Imp. 154/2000	4.678.848	
Cap. 1101/02	Lavori per conto dello Stato	Lotto 444/Bis - Ricci Bernardo	Imp. 99075	839.884	3.114.226
		Lotto 567 - A.D. - Beraud	Imp. 99076	<u>2.274.342</u>	
Cap. 1102/01	Indennità espropri e risarcimento danni	Lotto 325/A	Imp. 99078	940.000	
Cap. 1102/02	Lotto 359	Imp. 99079		325.840	

TITOLO III° - ACQUISTO DI BENI

CATEGORIA 13

Cap. 1301/00	Beni immobili - Sede consortile	Imp. 99080	18.864.800	26.864.800
		Imp. 158/2000	5.000.000	
		Imp. 123/2001	<u>3.000.000</u>	
Cap. 1302/01	Beni mobili Attrezzature e mezzi tecnici strumentali	Imp. 99081	4.090.700	10.190.700
		Imp. 159/2000	4.000.000	
		Imp. 124/2001	<u>2.100.000</u>	
Cap. 1302/03	Beni mobili Mobili arredo e macchine ufficio	Imp. 99082	28.820	
		Imp. 160/2000	70.000	

Verbale delle deliberazioni



Pag: 13

		Imp.	125/2001	<u>2.201.180</u>	<u>2.300.000</u>
Cap. 1304/00	Beni strumentali	Imp.	126/2001		1.000.000
TITOLO V° - CONTABILITA' SPECIALI					
<u>CATEGORIA 17</u>					
	Rec. anticipo imposta TFR Sig. Pinzuti	Imp.	172/2000	4.751.019	
	IRPEF su retrib. a Personale dipend.	Imp.	127/2001	<u>29.808.877</u>	34.559.896
Cap. 1704/02	Ritenute su retribuzioni previdenziali	Imp.	99083	5.310.954	
		Imp.	128/2001	10.958.669	
		Imp.	129/2001	<u>5.186.300</u>	21.455.923
Cap. 1704/03	Trattenute sindacali 3° e 4° trim. 2000	Imp.	130/2001		1.372.000
Cap. 1705/00	Restituzione anticipazione su trasferimenti Statali e Regionali				
	Lotto 259	Imp.	99084		2.468.286
	Lotto 400/D	Imp.	99086		173.551.509
	Lotto 400/G	Imp.	99088	295.914.615	
		Imp.	142/2001	<u>588.209.500</u>	884.124.115
	Lotto 400/H	Imp.	161/2000	143.730.000	
		Imp.	143/2001	<u>3.154.332.000</u>	3.298.062.000
	Lotto 420	Imp.	99089		54.833
	Lotto 423	Imp.	99090		6.387.876
	Lotto 443/Ter	Imp.	99092		80.000.000
	Lotto 449	Imp.	99093		48.314.643
	Lotto 449/A	Imp.	99094		105.959.990
	Lotto 453/A	Imp.	99095		54.775.938
	Lotto 453/B	Imp.	99096		35.691.096
	Lotto 453/E	Imp.	99098	575.014.000	
		Imp.	144/2001	<u>545.364.000</u>	1.120.378.000
	Lotto 453/F	Imp.	164/2000	6.919.000	
		Imp.	145/2001	<u>2.057.211.000</u>	2.064.130.000
	Lotto 482	Imp.	99099		80.000.000
	Lotto 482/Ter	Imp.	99100		39.990.000
	Lotto 483	Imp.	99101		63.582.968
	Lotto 493	Imp.	99102		55.328.710
	Lotto 500/A	Imp.	99103		200.000.000
	Lotto 500/B	Imp.	99104		1.126.000.000
	Lotto 512/515	Imp.	99106		25.569.000
	Lotto 518	Imp.	99108		2.410.800
	Lotto 533	Imp.	99111		40.513.900
	Lotto 550/A	Imp.	99112		2.051.531.931
	Lotto 550/B	Imp.	99113	592.679	
		Imp.	146/2001	<u>1.105.417.930</u>	1.106.010.609
	Lotto 550/C	Imp.	99114	1.401.780.199	
		Imp.	147/2001	<u>1.374.900.000</u>	2.776.680.199
	Lotto 552	Imp.	99115	190.127.149	
		Imp.	148/2001	<u>2.880.331.000</u>	3.070.458.149
	Lotto 553	Imp.	99116	147.512.347	

Verbale delle deliberazioni



		Imp.	149/2001	<u>2.150.815.000</u>	2.298.327.347
	Lotto 566	Imp.	163/2000		31.408.415
	Lotto 567	Imp.	166/2000		30.816.134
	Lotto 576/B	Imp.	150/2001		140.000.000
	Lotto 580	Imp.	151/2001		<u>13.500.000</u>
	TOTALE CAP. 1705/00				21.026.026.448
Cap. 1706/01	Versamento IRPEF liberi professionisti	Imp.	131/2001		23.829.025
Cap. 1706/02	Versamento trattenute previdenziali liberi professionisti	Imp.	132/2001		359.109
Cap. 1708/01	Imposta sostitutiva TFR	Imp.	133/2001		1.942.925
Cap. 1710/02	Anticipi su forn. Ob.5b Prof. Saccardo Paolini	Imp.	99117	502.419	
	Anticipi su forn. Ob.5b Prof. Saccardo	Imp.	167/2000	71.143.000	
	Anticipi su forn. Ob.5b Prof. Paolini	Imp.	168/2000	51.238.816	
	Pagam.lavori vari - EDILVIE	Imp.	134/2001	8.640.000	
	Pagam.lavori vari - EDILVIE	Imp.	135/2001	9.525.600	
	Pag.lavori vari - Trivelpozzi - 453/E	Imp.	136/2001	7.200.000	
	Pag.lavori vari - Trivelpozzi - 400/H	Imp.	137/2001	10.800.000	
	Pag.lavori vari - Trivelpozzi - 453/F	Imp.	138/2001	14.400.000	
	Pagam.lavori vari - Univ.Tuscia	Imp.	139/2001	21.764.200	195.214.035
Cap. 1710/03	Spese varie - Eramo Giovanni per danni da liquidare lotto 400/G	Imp.	99118	1.480.000	
	Diversi per lavori da pagare	Imp.	99119	6.695.920	
	Restituzione contributi irr.Elvella pagati in banca e non in esattoria	Imp.	171/2000	<u>229.006</u>	8.404.926
	TOTALE IMPEGNI SOSPESI AL 31 DICEMBRE 2001				23.900.943.624



C) - ELENCO ANALITICO DELLE SOMME
ACCERTATE ED IMPEGNATE PER I
LAVORI IN CONCESSIONE NEL
2001:

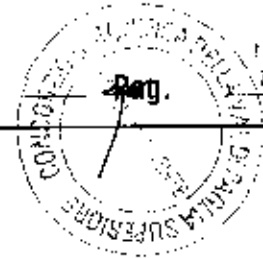
- 1) Gestione Competenza
- 2) Gestione Residui



**C) - ELENCO ANALITICO DELLE SOMME
ACCERTATE PER I LAVORI IN
CONCESSIONE NEL 2001 - Entrata**

1) Gestione Competenza

Verbale delle deliberazioni



ELENCO LOTTI MANUTENZIONI IN CONCESSIONE DELLE OO.PP. DI BONIFICA QUOTA LAVORI	PARTE I ^a ENTRATA - GESTIONE COMPETENZA			
	PREVISIONE DEFINITIVA	SOMME ACCERTATE	SOMME RISCOSE	SOMME DA RI- SCUOTERE AL 31/12
CAP. 0301/00				
ENTE CONCESSIONARIO				
A) REGIONE LAZIO				
594 - Manutenzione ordinaria OO.PP. anno 2001	0	809.792.188	749.792.188	60.000.000
TOTALE REGIONE LAZIO	0	809.792.188	749.792.188	60.000.000
TOTALE GENERALE cap. 0301/00	0	809.792.188	749.792.188	60.000.000

Verbale delle deliberazioni



**ELENCO LOTTI IN CONCESSIONE
ESECUZIONE OPERE PUBBLICHE
DI BONIFICA
QUOTA SPESE GENERALI**

PARTE I^A ENTRATA - GESTIONE COMPETENZA


	PREVISIONE DEFINITIVA	SOMME ACCERTATE	SOMME RISCOSSE	SOMME DA RI- SCUOTERE AL 31/12
Cap. 0302/02				
<u>ENTE CONCESSIONARIO</u>				
A) REGIONE LAZIO				
400/H - Irrigazione altopiano dei Volsini - 8° stralcio - DR B0319 del 15/09/98	90.000.000	90.000.000	0	90.000.000
453/E - Irrigazione piana fiume Olpeta - pozzi - 6° stralcio - DR B0323 del 15/9/99	60.000.000	60.000.000	0	60.000.000
453/F - Irrigazione piana fiume Olpeta - 7° stralcio - Determina 294/641 del 4/10/99	110.000.000	100.000.000	0	100.000.000
550/A/bis- Irrigazione fascia circumlacuale - 1° stralcio - DR 6/7/93 n. 5074	30.000.000	30.000.000	0	30.000.000
550/B - Irrigazione fascia circumlacuale - 2° stralcio - DR 15/12/97 n. 2484	50.000.000	50.000.000	0	50.000.000
550/C - Irrigazione fascia circumlacuale - 3° stralcio - DR 15/9/98 n. B0322	100.000.000	100.000.000	0	100.000.000
552 - Ristrutturazione e telecontrollo impianti irr. Volsini - DR B0094 del 29/3/99	100.000.000	100.000.000	0	100.000.000
553 - Ristrutturazione e telecontrollo impianti irr. Olpeta - DR B0093 del 29/3/99	100.000.000	100.000.000	0	100.000.000
568 - Somma Urgenza fosso Giglio in Com. di Proceno - DR 1499/98	1.000.000	1.077.169	1.077.169	0
571 - Somma Urgenza Grotte di Castro fosso Papatierne - DR 8851/99 del 15/6/99	7.000.000	7.000.000	0	7.000.000
575 - Somma Urgenza torr.Vene Com. di S.Lorenzo Nuovo - DR 1904/99 del 29/12/99	5.000.000	5.000.000	0	5.000.000

Verbale delle deliberazioni



ELENCO LOTTI IN CONCESSIONE ESECUZIONE OPERE PUBBLICHE DI BONIFICA QUOTA SPESE GENERALI	PARTE I ^a ENTRATA - GESTIONE COMPETENZA			
	PREVISIONE DEFINITIVA	SOMME ACCERTATE	SOMME RISCOSE	SOMME DA RI- SCUOTERE AL 31/12
577 - Somma Urgenza Bolsena-Acqua della Croce - Determ.190/64 del 22/2/2000	0	12.090	12.090	0
578 - Somma Urgenza Bolsena-Acqua della Croce - DR 392 del 21/3/2000	12.000.000	12.051.608	12.051.608	0
TOTALE REGIONE LAZIO	665.000.000	655.140.867	13.140.867	642.000.000
B) MINISTERO POLITICHE AGRICOLE, ALIMENTARI E FORESTALI				
505 - Sistemazione idraulica torr. Pagliola - DM 8017 del 30/12/89	0	431.239	431.239	0
516 - Manutenzione impianto irriguo - diga Elvella - DM 6614 del 5/11/2001	7.000.000	5.898.006	5.898.006	0
566 - Ristrutturaz. impianto rete primaria irrigaz.Elvella -DM 8062/8250 del 5/7/99	120.000.000	112.000.000	110.540.434	1.459.566
567 - Ristrutturazione diga Elvella - DM 8046/8251 del 5/7/99	50.000.000	41.000.000	31.737.308	9.262.692
TOTALE MIPA	177.000.000	159.329.245	148.606.987	10.722.258
TOTALE GENERALE cap. 0302/02	842.000.000	814.470.112	161.747.854	652.722.258

Verbale delle deliberazioni



ELENCO LOTTI IN CONCESSIONE
ESECUZIONE OPERE PUBBLICHE
DI BONIFICA
QUOTA LAVORI

PARTE I^a ENTRATA - GESTIONE COMPETENZA


PREVISIONE DEFINITIVA	SOMME ACCERTATE	SOMME RISCOSE	SOMME DA RI- SCUOTERE AL 31/12
--------------------------	--------------------	------------------	--------------------------------------

Cap. 0801/01

ENTE CONCESSIONARIO**A) REGIONE LAZIO**


400/G - Irrigazione altopiano dei Volsini - reti - 7° stralcio - DR B0324 del 15/9/99	0	0	0	0
400/H - Irrigazione altopiano dei Volsini -8° stralcio - DR B0319 del 15/9/98	3.500.000.000	3.253.240.143	648.020.918	2.605.219.225
453/E - Irrigazione piana fiume Olpeta - pozzi - 6° stralcio - DR B0323 del 15/9/99	700.000.000	745.314.288	164.457.000	580.857.288
453/F - Irrigazione piana fiume Olpeta - 7° stralcio - Determ. 294/641 del 4/10/99	1.900.000.000	1.955.749.344	206.773.220	1.748.976.124
482/ter - Perizia studi sistemazione irraulica torrenti irrigui - DR 2600 del 3/5/94	8.000.000	30.883.158	30.883.158	0
518 - Manutenzione OO.PP. di bonifica del comprensorio - DR 11507 del 11/2/92	0	14.073.433	2.453.842	11.619.591
550/A/bis- Irrigazione fascia circumlacuale - 1° stralcio - DR 6/7/93 n. 5074	500.000.000	582.737.037	0	582.737.037
550/B - Irrigazione fascia circumlacuale - 2° stralcio - DR 15/12/97 n. 2484	150.000.000	153.885.376	28.435.980	125.449.396
550/C - Irrigazione fascia circumlacuale - 3° stralcio - DR 15/9/98 n. B0322	1.000.000.000	907.025.174	55.190.880	851.834.294
552 - Ristrutturazione e telecontrollo impianti irrig.Volsini - DR B0094 del 29/3/99	1.700.000.000	1.872.470.563	357.172.350	1.515.298.213

Verbale delle deliberazioni



ELENCO LOTTI IN CONCESSIONE ESECUZIONE OPERE PUBBLICHE DI BONIFICA QUOTA LAVORI	PARTE I ^a ENTRATA - GESTIONE COMPETENZA			
	PREVISIONE DEFINITIVA	SOMME ACCERTATE	SOMME RISCOSSE	SOMME DA RI- SCUOTERE AL 31/12
553 - Ristrutturazione e telecontrollo impianti irrig. Olpeta - DR B0093 del 29/3/99	1.300.000.000	1.253.826.595	292.924.680	960.901.915
568 - Somma Urgenza Proceno - loc. Giglio - DR 1499/98	15.000.000	10.644.720	10.644.720	0
570 - Somma Urgenza Proceno loc. Oppiarone - Determina 361/7 del 14/3/2000	90.000.000	83.106.000	0	83.106.000
578 - Somma Urgenza Bolsena-Acqua della Croce - DR 392 del 21/3/2000	60.000.000	55.511.392	55.511.392	0
579 - Esecuzione gabbionata Bolsena- loc. Mirabella - DR 391 del 21/3/2000	10.000.000	12.480.000	12.480.000	0
580 - S.U. loc. Le Vene Comune di S. Lorenzo Nuovo - DR 1626 del 13/10/2000	80.000.000	71.371.200	15.685.000	55.686.200
599 - Interventi manutenzione straordinaria fossi	10.000.000	13.764.000	0	13.764.000
TOTALE REGIONE LAZIO	11.023.000.000	11.016.082.423	1.880.633.140	9.135.449.283
B) MINISTERO POLITICHE AGRICOLE, ALIMENTARI E FORESTALI				
567 - Ristrutturazione diga Elvella - DM 8046/8251 del 5/7/99	0	6.000.000	0	6.000.000
TOTALE MIPA	0	6.000.000	0	6.000.000
TOTALE GENERALE cap. 0801/01	11.023.000.000	11.022.082.423	1.880.633.140	9.141.449.283

Verbale delle deliberazioni



Pag.

82

ELENCO LOTTI OPERE PUBBLICHE
DI BONIFICA IN CONCESSIONE
QUOTA LAVORI

PARTE I^a ENTRATA - GESTIONE COMPETENZA

PREVISIONE DEFINITIVA	SOMME ACCERTATE	SOMME RISCOSE	SOMME DA RI- SCUOTERE AL 31/12
--------------------------	--------------------	------------------	--------------------------------------

Cap. 00801/02

ENTE CONCESSIONARIO**B) MINISTERO POLITICHE AGRICOLE,
ALIMENTARI E FORESTALI**

449/B/bis - Adeguamento rete primaria di
irrigazione con utilizzo del serbatoio di San
Casciano B. - DM 81007 del 28/4/92

0	19.585.754	0	19.585.754
---	------------	---	------------

566 - Ristrutturaz. impianto rete primaria
irrigaz. Elvella - DM 8062/8250 del 5/7/99

900.000.000	858.610.352	803.209.121	55.401.231
-------------	-------------	-------------	------------


567 - Ristrutturazione diga Elvella - DM
8046/8251 del 5/7/99

327.000.000	333.444.595	232.583.068	100.861.527
-------------	-------------	-------------	-------------

TOTALE MIPA e cap. 0801/02

1.227.000.000	1.211.640.701	1.035.792.189	175.848.512
---------------	---------------	---------------	-------------

Verbale delle deliberazioni



ELENCO LOTTI DELLE OPERE
PUBBLICHE
DI BONIFICA IN CONCESSIONE
QUOTA LAVORI

PARTE 1ª ENTRATA - GESTIONE COMPETENZA

	PREVISIONE DEFINITIVA	SOMME ACCERTATE	SOMME RISCOSE	SOMME DA RI- SCUOTERE AL 31/12
Cap. 0802/01				
ENTE CONCESSIONARIO REGIONE LAZIO				
400/G - Irrigazione altopiano dei Volsini - reti - 7° stralcio - DR B0324 del 15/9/99	2.000.000	1.865.400	0	1.865.400
400/H - Irrigazione altopiano dei Volsini - 8° STRALCIO - dr b0319 del 15/9/98	60.000.000	52.140.900	25.720.000	26.420.900
453/E - Irrigazione piana fiume Olpeta - pozzi - 6° stralcio - DR B0323 del 15/9/99	5.000.000	4.881.760	0	4.881.760
453/F - Irrigazione piana fiume Olpeta - 7° stralcio - Determina 294/641 del 4/10/99	20.000.000	24.120.280	9.000.000	15.120.280
550/B - Irrigazione fascia circumlacuale - 2° stralcio - DR 15/12/97	0	593.200	0	593.200
550/C - Irrigazione fascia circumlacuale - 3° stralcio - DR 15/9/98	5.000.000	2.324.500	0	2.324.500
552 - Ristrutturazione e telecontrollo impianti irrig.Volsini - DR B0094 del 29/3/99	3.000.000	1.334.750	0	1.334.750
553 - Ristruttur. e telecontrollo impianti irrig.Olpeta - DR B0093 del 29/3/99	5.000.000	5.580.900	0	5.580.900
TOTALE REGIONE LAZIO	100.000.000	92.841.690	34.720.000	58.121.690
TOTALE GENERALE cap. 0802/01	100.000.000	92.841.690	34.720.000	58.121.690



**C) - ELENCO ANALITICO DELLE SOMME
IMPEGNATE PER I LAVORI IN
CONCESSIONE NEL 2001 - Spesa:**

1) Gestione Competenza



ELENCO LOTTI DI ESECUZIONE
OO.PP. DI BONIFICA IN
QUOTA LAVORI

PARTE II^A - SPESA - GESTIONE COMPETENZA

PREVISIONE DEFINITIVA	SOMME IMPEGNATE	SOMME PAGATE	SOMME DA PAGARE AL 31/12
--------------------------	--------------------	-----------------	--------------------------------

Cap. 1101/01

ENTE CONCESSIONARIO

A) REGIONE LAZIO

400/G - Irrigazione altopiano dei Volsini - reti - 7° stralcio DR B0324 del 15/9/99	0	19.602.000	19.602.000	0
400/H - Irrigazione altopiano dei Volsini - 8° stralcio - DR B0319 del 15/9/98	3.500.000.000	3.253.240.143	3.253.240.143	0
453/E - Irrigaz. piana Olpeta - pozzi - 6° stralcio - DR B0323 del 15/9/99	700.000.000	745.314.288	745.314.288	0
453/F - Irrigazione piana fiume Olpeta - 7° stralcio - Determ.291/641 del 15/9/99	1.900.000.000	1.955.749.344	1.955.749.344	0
482/ter - Perizia studi sistemazione irraulica torrenti irrigui DR 2600 del 3/5/94	8.000.000	30.883.158	30.883.158	0
518 - Manutenzione OO.PP. di bonifica del comprensorio DR 11507	0	14.073.433	14.073.433	0
550/A/bis- Irrigaz. fascia circumlacuale - 1° stralcio - DR 6/7/93 n. 5074	500.000.000	582.737.037	582.737.037	0
550/B - Irrigazione fascia circumlac. - 2° stralcio - DR 15/12/97 N. 2484	150.000.000	134.283.376	134.283.376	0
550/C - Irrigazione fascia circumlac. - 3° stralcio - DR 15/9/98 n. B0322	1.000.000.000	907.025.174	907.025.174	0
552 - Ristrutturazione e telecontrollo impianti irrig.Volsini DR B0094 del 29/3/99	1.700.000.000	1.872.470.563	1.872.470.563	0



ELENCO LOTTI DI ESECUZIONE OO.PP. DI BONIFICA IN QUOTA LAVORI	PARTE II ^A - SPESA - GESTIONE COMPETENZA			
	PREVISIONE DEFINITIVA	SOMME IMPEGNATE	SOMME PAGATE	SOMME DA PAGARE AL 31/12
553 - Ristrutturazione e telecontrollo impianti irrig. Olpeta DR B0093 del 29/3/99	1.300.000.000	1.253.826.595	1.253.826.595	0
568 - Somma Urgenza Proceno - loc. Giglio DR 1499/98	15.000.000	10.644.720	10.644.720	0
570 - Somma Urgenza Proceno - loc. Oppiarone - Deter. 361/77 del 14/3/2000	90.000.000	83.106.000	83.106.000	0
578 - S. U. Bolsena - loc. Acqua della Croce - DR 392 del 21/3/2000	60.000.000	55.511.392	55.511.392	0
579 - Esecuz- gabbionata in Bolsena loc. Mirabella - DR 391 del 21/3/00	10.000.000	12.480.000	12.480.000	0
580 - S.U. loc. Le Vene Comune San Lorenzo Nuovo DR 13/10/2000 n. 1626	80.000.000	71.371.200	71.371.200	0
599 - Interventi manutenzione straordinaria fossi	10.000.000	13.764.000	13.764.000	0
TOTALE REGIONE LAZIO	11.023.000.000	11.016.082.423	11.016.082.423	0
B) MIPA				
567 - Ristrutturazione diga Eivella - DM 8046/8251 del 5/7/99	0	6.000.000	6.000.000	0
TOTALE MIPA	0	6.000.000	6.000.000	0
TOTALE GENERALE CAP. 1101/01	11.023.000.000	11.022.082.423	11.022.082.423	0

ELENCO LOTTI DI ESECUZIONE
OO.PP. DI BONIFICA IN
QUOTA LAVORI

PARTE II^A - SPESA - GESTIONE COMPETENZA

PREVISIONE DEFINITIVA	SOMME IMPEGNATE	SOMME PAGATE	SOMME DA PAGARE AL 31/12
--------------------------	--------------------	-----------------	--------------------------------



Cap. 1101/02

ENTE CONCESSIONARIO

**MINISTERO DELLE POLITICHE
AGRICOLE, ALIMENTARI E**

449/B/bis - Adeguamento rete primaria di
irrigazione con utilizzo del serbatoio di
S.Casciano B. DM 81007 del 28/4/92

0	19.585.754	19.585.754	0
---	------------	------------	---

566 - Ristrutturaz. impianto rete
primaria irrigazione Elvella - DM
8062/8250 del 5/7/99


900.000.000	858.610.352	858.610.352	0
-------------	-------------	-------------	---

567 - Ristrutturazione diga Elvella -
DM 8046/8251 del 5/7/99

327.000.000	333.444.595	333.444.595	0
-------------	-------------	-------------	---

TOTALE MIPA e cap. 1101/02


1.227.000.000	1.211.640.701	1.211.640.701	0
----------------------	----------------------	----------------------	----------



ELENCO LOTTI DI ESECUZIONE
OO.PP. DI BONIFICA IN
QUOTA ESPROPRI

PARTE II^A - SPESA - GESTIONE COMPETENZA

	PREVISIONE DEFINITIVA	SOMME IMPEGNATE	SOMME PAGATE	SOMME DA PAGARE AL 31/12
Cap. 1102/00				
<u>ENTE CONCESSIONARIO</u>				
REGIONE LAZIO				
400/G - Irrigazione altopiano dei Volsini - reti - 7° stralcio - DR B0324 del 15/9/99	2.000.000	1.865.000	1.865.000	0
400/H - Irrigazione altopiano dei Volsini - 8° stralcio - DR B0319 del 15/9/98	60.000.000	52.140.900	52.140.900	0
453/E - Irrigazione piana fiume Olpeta - pozzi - 6° stralcio - DR B0323 del 15/9/99	5.000.000	4.881.760	4.881.760	0
453/F - Irrigazione piana fiume Olpeta - 7° stralcio - Determ. 291/641 del 4/10/99	20.000.000	24.120.280	24.120.280	0
550/B - Irrigazione fascia circumlacuale - 2° stralcio - DR 15/12/97 n. B0322	0	593.200	593.200	0
550/C - Irrigazione fascia circumlacuale - 3° stralcio - DR 15/9/98 n. B0322	5.000.000	2.324.500	2.324.500	0
552 - Ristrutturaz. e telecontrollo impianti irrigazione Volsini - DR B0094 del 29/3/99	3.000.000	1.334.750	1.334.750	0
553 - Ristrutturazione e telecontrollo impianti irrigazione Olpeta - DR B0093 del 29/3/99	5.000.000	5.580.900	5.580.900	0
TOTALE REGIONE LAZIO e cap.	100.000.000	92.841.290	92.841.290	0



C) - ELENCO ANALITICO DELLE SOMME
RIACCERTATE PER I LAVORI IN
CONCESSIONE NEL 2001 - Entrata:

2) Gestione Residui



ELENCO LOTTI DI MANUTENZIONE
IN CONCESSIONE DELLE OPERE DI
BONIFICA - QUOTA LAVORI

PARTE I^a ENTRATA - GESTIONE RESIDUI

PREVISIONE DEFINITIVA	SOMME ACCERTATE	SOMME RISCOSSE	SOMME DA RI- SCUOTERE AL 31/12
--------------------------	--------------------	-------------------	--------------------------------------

CAP. 0301/00

ENTE CONCESSIONARIO

A) REGIONE LAZIO

483 - Manutenzione fosso Carogna in Comune di Bolsena - D.R. 3/5/94 n. 2600	15.560.000	15.560.000	0	15.560.000
512 - Manutenzione OO.PP. di bonifica -D.R. 6870 del 6/8/91	13.373.815	13.373.815	0	13.373.815
512/515 - Manutenzione OO.PP. di bonifica nei Comuni di Acquapendente e Proceno - D.R. 6870 del 6/8/91	7.771.924	7.771.924	0	7.771.924
513 - Manutenzione OO.PP. di bonifica -D.R. 6870 del 6/8/91	28.213.960	28.213.960	0	28.213.960
514 - Manutenzione OO.PP. di bonifica -D.R. 6870 del 6/8/91	4.032.910	4.032.910	0	4.032.910
515 - Manutenzione OO.PP. di bonifica -D.R. 6870 del 6/8/91	6.913.900	6.913.900	0	6.913.900
518 - Manutenzione OO.PP. di bonifica del comprensorio - DR 11507 del 11/2/92	26.290.195	26.290.195	0	26.290.195
TOTALE REGIONE LAZIO	102.156.704	102.156.704	0	102.156.704



ELENCO LOTTI DI MANUTENZIONE
IN CONCESSIONE DELLE OPERE DI
BONIFICA - QUOTA LAVORI

PARTE I^a ENTRATA - GESTIONE RESIDUI

PREVISIONE DEFINITIVA	SOMME ACCERTATE	SOMME RISCOSE	SOMME DA RI- SCUOTERE AL 31/12
--------------------------	--------------------	------------------	--------------------------------------

B) MINISTERO POLITICHE AGRICOLE, ALIMENTARI E FORESTALI

516 - Manutenzione serbatoio di accu-
mulo impianto irriguo diga Elvella - D.M.
n. 8614 del 05/11/91

66.202.664	66.202.664	66.202.664	0
------------	------------	------------	---

524 - Manutenzione serbatoio di accu-
mulo impianto irriguo diga Elvella - D.M.
8874 del 31/12/93

89.790.821	89.790.821	89.790.821	0
------------	------------	------------	---

TOTALE MIPA

155.993.485	155.993.485	155.993.485	0
-------------	-------------	-------------	---

TOTALE GENERALE cap. 0301/00

258.150.189	258.150.189	155.993.485	102.156.704
-------------	-------------	-------------	-------------

Verbale delle deliberazioni

Pag. 2



ELENCO LOTTI DI MANUTENZIONE
IN CONCESSIONE DELLE OPERE DI
BONIFICA - QUOTA SPESE GENERALI

PARTE I^a ENTRATA - GESTIONE RESIDUI


	PREVISIONE DEFINITIVA	SOMME ACCERTATE	SOMME RISCOSSE	SOMME DA RI- SCUOTERE AL 31/12
CAP. 0302/01				
ENTE CONCESSIONARIO				
A) REGIONE LAZIO				
483 - Manutenzione fosso Carogna in Comune di Bolsena - D.R. 3/5/94 n. 2600	2.800.000	2.800.000	0	2.800.000
512 - Manutenzione OO.PP. di bonifica -D.R. 6870 del 6/8/91	1.200.000	1.200.000	0	1.200.000
512/515 - Manutenzione OO.PP. di bonifica nei Comuni di Acquapendente e Proceno - D.R. 6870 del 6/8/91	800.000	800.000	0	800.000
513 - Manutenzione OO.PP. di bonifica -D.R. 6870 del 6/8/91	2.600.000	2.600.000	0	2.600.000
514 - Manutenzione OO.PP. di bonifica -D.R. 6870 del 6/8/91	400.000	400.000	0	400.000
515 - Manutenzione OO.PP. di bonifica -D.R. 6870 del 6/8/91	640.000	640.000	0	640.000
518 - Manutenzione OO.PP. di bonifica del comprensorio - D.R. 11507 del 11/02/92	3.650.000	3.650.000	0	3.650.000
542 - Lavori di somma urgenza in Comune di Bolsena - D.R. 7747 del 9/12/97	1.045.000	1.045.000	1.045.000	0
TOTALE REGIONE LAZIO	13.135.000	13.135.000	1.045.000	12.090.000
TOTALE GENERALE cap. 0302/01	13.135.000	13.135.000	1.045.000	12.090.000



ELENCO LOTTI IN CONCESSIONE
ESECUZIONE OPERE PUBBLICHE DI
BONIFICA - QUOTA SPESE GENERALI

PARTE I^a ENTRATA - GESTIONE RESIDUI

	PREVISIONE DEFINITIVA	SOMME ACCERTATE	SOMME RISCOSE	SOMME DA RI- SCUOTERE AL 31/12
ENTE CONCESSIONARIO				
Cap. 0302/02				
A) REGIONE LAZIO				
400/G - Irrigazione altopiano dei Volsini - 7° stralcio - D.R.B0324 del 15/9/99	165.000.000	165.000.000	0	165.000.000
400/H - Irrigazione altopiano dei Volsini - 8° stralcio - DR B0319 del 15/09/98	27.000.000	27.000.000	0	27.000.000
453/E - Irrigazione piana fiume Olpeta - 6° stralcio - D.R.B0323 del 15/9/99	75.000.000	75.000.000	0	75.000.000
453/F - Irrigazione piana fiume Olpeta - 7° stralcio - Determina 291/641 del 4/10/99	35.000.000	35.000.000	0	35.000.000
550/A - Irrigazione fascia circumlacuale - 1° stralcio - DR 6/7/93 n. 5074	36.000.000	36.000.000	16.045.425	19.954.575
550/B - Irrigazione fascia circumlacuale - 2° stralcio - DR 15/12/97 n. 2484	156.926.825	156.926.825	0	156.926.825
550/C - Irrigazione fascia circumlacuale - 3° stralcio - DR 15/9/98 n. B0322	176.000.000	176.000.000	0	176.000.000
552 - Ristrutturazione e telecontrollo impianti irrigazione Volsini - DR B0094 del 29/3/99	84.000.000	84.000.000	0	84.000.000
553 - Ristrutturazione e telecontrollo impianti irrigazione Olpeta - DR B0093 del 29/3/99	69.000.000	69.000.000	0	69.000.000
568 - Somma Urgenza Proceno DR 1499/98	13.970.706	13.970.706	13.970.706	0
569 - Somma Urgenza Marta Decreto 1925/98 del 29/10/98	14.895.661	14.895.661	14.895.661	0
571 - Somma Urgenza Grotte di Castro DR 8851/99 del 15/6/99	9.429.521	9.429.521	9.429.521	0



ELENCO LOTTI IN CONCESSIONE ESECUZIONE OPERE PUBBLICHE DI BONIFICA - QUOTA SPESE GENERALI	PARTE I ^a ENTRATA - GESTIONE RESIDUI			
	PREVISIONE DEFINITIVA	SOMME ACCERTATE	SOMME RISCOSSE	SOMME DA RI- SCUOTERE AL 31/12
577 - Somma Urgenza Bolsena - Acqua della Croce - Determina 190/64 el 22/2/2000	14.954.212	14.954.212	14.954.212	0
578 - Somma Urgenza Bolsena - Acqua della Croce - DR 392 del 21/3/2000	3.000.000	3.000.000	3.000.000	0
579 - Esecuzione gabbionata in Bolsena loc. Mirabella - DR 391 del 21/3/2000	14.934.332	14.934.332	14.934.332	0
TOTALE REGIONE LAZIO	895.111.257	895.111.257	87.229.857	807.881.400
B) MINISTERO POLITICHE AGRICOLE, ALIMENTARI E FORESTALI				
500/B - Lavori adeguamento rete primaria di irrigazione - Diga Elvella D.M. 8326 del 3/10/95	51.530.000	51.530.000	0	51.530.000
520 - Sistemazione idraulica torrente Elvella - DM 8464 del 9/10/92	38.138.299	38.138.299	38.138.299	0
566 - Ristrutturaz.impianto rete primaria irrigazione Elvella - DM 8062/8250 del 5/7/99	97.087.416	97.087.416	97.087.416	0
567 - Ristrutturazione diga Elvella DM 8046/8251 del 5/7/99	34.443.880	34.443.880	34.088.178	355.702
TOTALE MIPA	221.199.595	221.199.595	169.313.893	51.885.702
TOTALE GENERALE cap. 0302/02	1.116.310.852	1.116.310.852	256.543.750	859.767.102

ELENCO LOTTI IN CONCESSIONE
ESECUZIONE OPERE PUBBLICHE DI
BONIFICA - QUOTA LAVORI

PARTE I^a ENTRATA - GESTIONE RESIDUI

PREVISIONE DEFINITIVA	SOMME ACCERTATE	SOMME RISCOSSE	SOMME DA RI- SCUOTERE AL 31/12
--------------------------	--------------------	-------------------	--------------------------------------


Cap. 0801/01

ENTE CONCESSIONARIO

A) REGIONE LAZIO

400/B/bis - Lavori di installazione automa- tismi e ponte radio a servizio del compren- sorio irriguo - D.R. 132 del 19/1/88	4.167.495	4.167.495	0	4.167.495
400/B/ter - Installazione automatismi e ponte radio a servizio del comprensorio irriguo - D.R. 6500 del 28/7/92	34.477.994	34.477.994	0	34.477.994
400/C - Lavori nell'Altopiano dei Volsini per esecuzione pozzi di produzione - D.R. 8423 del 27/12/83	228.803.670	228.803.670	0	228.803.670
400/C/bis - Installazione impianti sperimen- tali a goccia nel comprensorio dei Volsini - D.R. 3198 del 12/4/88	150.930.185	150.930.185	0	150.930.185
400/D - Lavori nell'Altopiano dei Volsini - D.R. 7416 del 17/12/85	27.268.863	27.268.863	0	27.268.863
400/D/bis - Sperimentazione irrigazione a goccia a pieno campo e su colture alterna- tive alla patata - D.R. 2977 del 19/4/90	186.459.780	186.459.780	0	186.459.780
400/G - Irrigazione Altopiano dei Volsini 7° stralcio - D.R.B0324 del 15/9/99	1.921.327.376	1.921.327.376	840.293.386	1.081.033.991
400/H - Irrigazione altopiano dei Volsini - 8° stralcio - DR B0319 del 15/09/98	333.590.100	333.590.100	330.000.000	3.590.100
414 - Perizia avviamento per esercizio e manutenzione impianti irrigui ricadenti nei Comuni di Acquapendente e Proceno - D.R. 7252 del 30/12/80	20.054.000	20.054.000	0	20.054.000
453 - Irrigazione Piana fiume Olpeta - 1° stralcio - D.R. 8276 del 06/12/84	45.257.653	45.257.653	0	45.257.653

Verbale delle deliberazioni



96

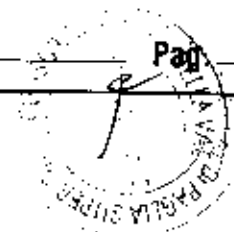
ELENCO LOTTI IN CONCESSIONE ESECUZIONE OPERE PUBBLICHE DI BONIFICA - QUOTA LAVORI	PARTE I ^a ENTRATA - GESTIONE RESIDUI			
	PREVISIONE DEFINITIVA	SOMME ACCERTATE	SOMME RISCOSSE	SOMME DA RI- SCUOTERE AL 31/12
453/bis - Esecuzione serre sperimentali - Irrigazione Olpeta - D.R.2366 del 27/3/90	1.770.257	1.770.257	0	1.770.257
453/A - Irrigazione Piana fiume Olpeta - II° stralcio - D.R. 8276 del 6/12/84	76.715.070	76.715.070	0	76.715.070
453/B - Irrigazione Piana fiume Olpeta - III° stralcio - D.R. 7373 del 17/12/85	347.309.095	347.309.095	0	347.309.095
453/B/bis - Esecuzione serre sperimentali ed interventi vari irrigazione Olpeta - D.R. 2366 DEL 27/3/90	102.844.728	102.844.728	0	102.844.728
453/E - Irrigazione piana fiume Olpeta - 6° stralcio - D.R.80323 del 15/9/99	874.768.584	874.768.584	440.000.000	434.768.584
453/F - Irrigazione piana fiume Olpeta - 7° stralcio - Determina 291/641 del 4/10/99	419.114.306	419.114.306	290.000.000	129.114.306
454 - Avviamento per esercizio e manutenzione impianto irriguo diga Elvella D.R. 6940 del 01/12/83	7.000.000	7.000.000	0	7.000.000
473 - Avviamento per esercizio e manutenzione impianto irriguo dei Volsini D.R. 713 del 20/12/85	374.880	374.880	0	374.880
482/bis - Perizia studi per ricerca e diversificazione delle coltivazioni in atto sui Volsini e zone limitrofe - D.R. 5068 del 20/06/90	56.456.880	56.456.880	0	56.456.880
482/ter - Perizia studi sistemazione idraulica torrenti irrigui - DR 2600 del 3/5/94	106.695.389	106.695.389	0	106.695.389
483 - Manutenzione ordinaria dei fossi Carogna, Cavallaccia ed altri in Comune di Bolsena - DR 9140 del 31/12/87	53.126.310	53.126.310	0	53.126.310
523 - Perizia studio idrogeologico ba- cino fiume Marta - D.R. 8692 del 17/11/93	51.300.400	51.300.400	51.300.400	0

Verbale delle deliberazioni



97

ELENCO LOTTI IN CONCESSIONE ESECUZIONE OPERE PUBBLICHE DI BONIFICA - QUOTA LAVORI	PARTE I ^a ENTRATA - GESTIONE RESIDUI			
	PREVISIONE DEFINITIVA	SOMME ACCERTATE	SOMME RISCOSE	SOMME DA RI- SCUOTERE AL 31/12
550/A - Irrigazione fascia circumlacuale - 1° stralcio - DR 6/7/93 n. 5074	1.487.148.591	1.487.148.591	120.346.382	1.366.802.209
550/B - Irrigazione fascia circumlacuale - 2° stralcio - DR 15/12/97 n. 2484	1.824.533.865	1.824.533.865	767.000.000	1.057.533.865
550/C - Irrigazione fascia circumlacuale - 3° stralcio - DR 15/9/98 n. B0322	2.212.502.327	2.212.502.327	1.348.019.801	864.482.526
552 - Ristrutturaz.e telecontrollo impianti irrigazione Volsini - DR B0094 del 29/3/99	1.221.799.911	1.221.799.911	105.761.851	1.116.038.060
553 - Ristrutturaz.e telecontrollo impianti irrigazione Olpeta - DR B0093 del 29/3/99	825.082.713	825.082.713	234.377.653	590.705.060
568 - Somma Urgenza Proceno DR 1499/98	94.247.405	94.247.405	94.247.405	0
569 - Somma Urgenza Marta Decreto 1925/98 del 29/10/98	105.649.139	105.649.139	105.649.139	0
570 - Somma Urgenza Proceno Determina 361/77 del 14/3/2000	1.224.000	1.224.000	0	1.224.000
571 - Somma Urgenza Grotte di Castro DR 8851/99 del 15/6/99	63.470.479	63.470.479	63.470.479	0
577 - Somma Urgenza Bolsena - Acqua della Croce - Determina 190/64 el 22/2/2000	106.158.698	106.158.698	106.158.698	0
578 - Somma Urgenza Bolsena - Acqua della Croce - DR 392 del 21/3/2000	10.520.000	10.520.000	10.520.000	0
579 - Esecuzione gabbionata in Bolsena loc. Mirabella - DR 391 del 21/3/2000	90.915.668	90.915.668	90.915.668	0
TOTALE REGIONE LAZIO a cap. 0801/01	13.093.065.811	13.093.065.811	4.998.060.861	8.095.004.950



ELENCO LOTTI IN CONCESSIONE
ESECUZIONE OPERE PUBBLICHE DI
BONIFICA - QUOTA LAVORI

PARTE I^a ENTRATA - GESTIONE RESIDUI


PREVISIONE DEFINITIVA	SOMME ACCERTATE	SOMME RISCOSE	SOMME DA RI- SCUOTERE AL 31/12
--------------------------	--------------------	------------------	--------------------------------------

Cap. 00801/02

ENTE CONCESSIONARIO

B) MINISTERO POLITICHE AGRICOLE, ALIMENTARI E FORESTALI

259 - Studio per l'istituzione di un campo sperimentale - D.M. 3248 del 24/11/69	18.660.357	18.660.357	0	18.660.357
325/A - Sistemazione idraulica fiume Paglia dall'immissione del torrente Pagliola alla stretta di Torre Alfina - 1° stralcio - D.M. 8826/81118 del 02/09/80	1.441.796	1.441.796	1.441.796	0
442 - Manutenzione idraulica torrente Stridolone in Comune di Proceno - D.M. 81287 del 17/01/84	58.472.100	58.472.100	58.472.100	0
443/ter - Sistemazione idraulica torrente Senna in Comune di Piancastagnaio - D.M. 8381 del 10/07/89	80.056.168	80.056.168	0	80.056.168
449/B - Adeguamento rete primaria di irrigazione con utilizzo del serbatoio di accumulo di S. Casclano Bagni - D.M. 81007 del 28/4/92	249.406.956	249.406.956	0	249.406.956
500/B - Lavori adeguamento rete primaria di irrigazione - Diga Elvella D.M. 8326 del 3/10/95	386.066.056	386.066.056	0	386.066.056
505 - Sistemazione idraulica torrente Pagliola - D.M. 8017 del 30/12/89	105.218.191	105.218.191	105.218.191	0
520 - Sistemazione idraulica torrente Elvella - DM 8464 del 9/10/92	212.198.921	212.198.921	212.198.921	0
524 - Manutenzione serbatoio di accumulo ed impianto irriguo diga Elvella - D.M. 8874 del 31/12/93	4.170.000	4.170.000	4.170.000	0



ELENCO LOTTI IN CONCESSIONE
ESECUZIONE OPERE PUBBLICHE DI
BONIFICA - QUOTA LAVORI

PARTE I^a ENTRATA - GESTIONE RESIDUI

	PREVISIONE DEFINITIVA	SOMME ACCERTATE	SOMME RISCOSE	SOMME DA RI- SCUOTERE AL 31/12
566 - Ristrutturaz.impianto rete primaria irrigazione Elvella - DM 8062/8250 del 5/7/99	867.769.987	867.769.987	840.207.191	27.562.796
567 - Ristrutturazione diga Elvella - DM 8046/8251 del 5/7/99	261.482.510	261.482.510	259.422.012	2.060.498
TOTALE MIPA e cap. 0801/02	2.244.943.042	2.244.943.042	1.481.130.211	763.812.831

Verbale delle deliberazioni



100

**ELENCO LOTTI IN CONCESSIONE
ESECUZIONE OPERE PUBBLICHE DI
BONIFICA - QUOTA LAVORI**
PARTE I^a ENTRATA - GESTIONE RESIDUI

PREVISIONE DEFINITIVA	SOMME ACCERTATE	SOMME RISCOSSE	SOMME DA RI- SCUOTERE AL 31/12
--------------------------	--------------------	-------------------	--------------------------------------

ENTE CONCESSIONARIO

Cap. 0802/01

REGIONE LAZIO


400/G - Irrigazione Altopiano dei Volsini 7° stralcio - D.R.B0324 del 15/9/99	20.201.380	20.201.380	0	20.201.380
453/F - Irrigazione Piana fiume Olpeta 7° stralcio - Determina 291/641 del 4/10/99	2.870.325	2.870.325	0	2.870.325
550/A - Irrigazione fascia circumlacuale - 1° stralcio - DR 6/7/93 n. 5074	38.375.315	38.375.315	0	38.375.315
550/B - Irrigazione fascia circumlacuale - 2° stralcio - DR 15/12/97 n. 2484	34.449.560	34.449.560	0	34.449.560
550/C - Irrigazione fascia circumlacuale - 3° stralcio - DR 15/9/98 n. B0322	9.996.200	9.996.200	0	9.996.200
552 - Ristrutturaz.e telecontrollo impianti irrigazione Volsini - DR B0094 del 29/3/99	4.753.340	4.753.340	0	4.753.340
553 - Ristrutturaz.e telecontrollo impianti irrigazione Olpeta - DR B0093 del 29/3/99	5.939.710	5.939.710	0	5.939.710
Lotto Università	800.000	800.000	800.000	0
TOTALE REG. LAZIO e cap. 0802/00	117.385.830	117.385.830	800.000	116.585.830



C) - ELENCO ANALITICO DELLE SOMME
REIMPEGNATE PER I LAVORI IN
CONCESSIONE NEL 2001 - Spesa:

2) Gestione Residui

Verbale delle deliberazioni



Pag.

192

ELENCO LOTTI DI MANUTENZIONE
DELLE OPERE PUBBLICHE DI BONIFICA
IN CONCESSIONE
QUOTA LAVORI

PARTE II^a - SPESA - GESTIONE RESIDUI

PREVISIONE DEFINITIVA	SOMME IMPEGNATE	SOMME PAGATE	SOMME DA PAGARE AL 31/12
--------------------------	--------------------	-----------------	--------------------------------

Cap. 0501/02

ENTE CONCESSIONARIO

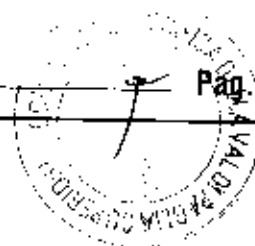
A) REGIONE TOSCANA

551/RT - Lavori di manutenzione straordinaria
strade consortili nei Comuni toscani - D.R.
10/10/1997 n. 6205

1.135.382	1.135.382	0	1.135.382
-----------	-----------	---	-----------

TOTALE REG.TOSCANA e cap. 0501/02

1.135.382	1.135.382	0	1.135.382
-----------	-----------	---	-----------



ELENCO LOTTI DI MANUTENZIONE
DELLE OPERE PUBBLICHE DI BONIFICA
IN CONCESSIONE
QUOTA LAVORI

PARTE II^a - SPESA - GESTIONE RESIDUI


PREVISIONE ' DEFINITIVA	SOMME IMPEGNATE	SOMME PAGATE	SOMME DA PAGARE AL 31/12
----------------------------	--------------------	-----------------	--------------------------------

Cap. 1101/01

ENTE CONCESSIONARIO

REGIONE LAZIO

400/C - Lavori nell'Altopiano dei Volsini per esecuzione pozzi di produzione - D.R. 8423 del 27/12/83	2.547.664	2.547.664	0	2.547.664
400/D - Lavori nell'Altopiano dei Volsini - D.R. 7416 del 17/12/85	321.405	321.405	0	321.405
400/G - Irrigazione altopiano dei Volsini - 7° stralcio - D.R.B0324 del 15/9/99	69.397.848	69.397.848	68.400.000	997.848
400/H - Irrigazione altopiano dei Volsini - 8° stralcio - DR B0319 del 15/09/98	60.000.000	60.000.000	60.000.000	0
453/A - Irrigazione Piana fiume Olpeta - II° stralcio - D.R. 8276 del 6/12/84	7.352.855	7.352.855	0	7.352.855
453/B - Irrigazione Piana fiume Olpeta - III° stralcio - D.R. 7373 del 17/12/85	275.821	275.821	0	275.821
453/F - Irrigazione piana fiume Olpeta - 7° stralcio - Determina 291/841 del 4/10/99	141.824.706	141.824.706	141.824.706	0
550/A - Lavori di irrigazione lago di Bolsena - 1° stralcio - D.R. 5074 del 6/7/1993	20.000.000	20.000.000	0	20.000.000
550/B - Lavori di irrigazione lago di Bolsena - 2° stralcio - D.R. 2484 del 15/12/1997	90.175.894	90.175.894	90.175.894	0
550/C - Irrigazione fascia circumlacuale - 3° stralcio - DR 15/9/98 n. B0322	144.000.000	144.000.000	144.000.000	0
552 - Ristrutturazione e telecontrollo impianti irrig. Volsini - DR B0094 del 29/3/99	93.198.083	93.198.083	93.198.083	0
553 - Ristrutturazione e telecontrollo impianti irrig. Olpeta - DR B0093 del 29/3/99	240.750.029	240.750.029	240.750.029	0



ELENCO LOTTI DI MANUTENZIONE DELLE OPERE PUBBLICHE DI BONIFICA IN CONCESSIONE QUOTA LAVORI	PARTE II ^A - SPESA - GESTIONE RESIDUI			
	PREVISIONE DEFINITIVA	SOMME IMPEGNATE	SOMME PAGATE	SOMME DA PAGARE AL 31/12
568 - Somma Urgenza Proceno DR 1499/98	77.967.004	77.967.004	77.967.004	0
570 - Somma Urgenza Proceno Determina 361/7 del 14/3/2000	13.460.000	13.460.000	13.460.000	0
574 - Somma Urgenza Bolsena-fossi DR 1905/99	29.429.545	29.429.545	28.548.000	881.545
575 - Somma Urgenza S.Lorenzo N. DR 1904/99 del 29/12/99	55.875.872	55.875.872	51.197.024	4.678.848
577 - Somma Urgenza Bolsena - Acqua della Croce - Determina 190/64 del 22/02/2000	119.633.698	119.633.698	119.633.698	0
579 - Esecuzione gablonata in Comune di Bolsena - loc. Mirabella - DR 391 del 21/3/2000	56.385.668	56.385.668	56.385.668	0
TOTALE REGIONE LAZIO e cap. 1101/01	1.222.598.092	1.222.596.092	1.185.540.106	37.055.986



**ELENCO LOTTI DI MANUTENZIONE
DELLE OPERE PUBBLICHE DI BONIFICA
IN CONCESSIONE
QUOTA LAVORI**

PARTE II^A - SPESA - GESTIONE RESIDUI

PREVISIONE DEFINITIVA	SOMME IMPEGNATE	SOMME PAGATE	SOMME DA PAGARE AL 31/12
--------------------------	--------------------	-----------------	--------------------------------

Cap. 1101/02

ENTE CONCESSIONARIO

MINISTERO DELLE POLITICHE AGRICOLE, ALIMENTARI E FORESTALI

444/bis - Sistemazione idraulica torrente
Stridolone nei Comuni di Castell'Azzara e
Sorano - DM 81288 del 17/01/84

839.884	839.884	0	839.884
---------	---------	---	---------

500/A - Raddoppio rete primaria di
irrigazione - 1° stralcio - DM 8816/8188
del 01/03/91

2.274.342	2.274.342	0	2.274.342
-----------	-----------	---	-----------

520 - Sistemazione idraulica torrente
Elvella - DM 8464 del 9/10/92

103.733.362	103.733.362	103.733.362	0
-------------	-------------	-------------	---

586 - Ristrutturazione impianto rete primaria
irrigazione Elvella - DM 8062/8250 del 5/7/99

403.788.893	403.788.893	403.788.893	0
-------------	-------------	-------------	---

567 - Ristrutturazione diga Elvella -
DM 8046/8251 del 5/7/99

225.423.010	225.423.010	225.423.010	0
-------------	-------------	-------------	---

TOTALE MIPA e cap. 1101/02

736.059.491	736.059.491	732.945.265	3.114.226
--------------------	--------------------	--------------------	------------------

Verbale delle deliberazioni



ELENCO LOTTI DI MANUTENZIONE
DELLE OPERE PUBBLICHE DI BONIFICA
IN CONCESSIONE
QUOTA ESPROPRI

PARTE II^a - SPESA - GESTIONE RESIDUI

PREVISIONE DEFINITIVA	SOMME IMPEGNATE	SOMME PAGATE	SOMME DA PAGARE AL 31/12
--------------------------	--------------------	-----------------	--------------------------------

Cap. 1102/01

ENTE CONCESSIONARIO

MINISTERO DELLE POLITICHE AGRICOLE, ALIMENTARI E FORESTALI

325/A - Sistemazione idraulica fiume
Paglia dalla immissione del torrente Paglio-
la alla stretta di Torre Alfina - 1° stralcio -
DM 8826/81118 del 02/09/80

940.000	940.000	0	940.000
---------	---------	---	---------

TOTALE MIPA e Cap. 1102/01

940.000	940.000	0	940.000
---------	---------	---	---------



ELENCO LOTTI DI MANUTENZIONE
DELLE OPERE PUBBLICHE DI BONIFICA
IN CONCESSIONE
QUOTA ESPROPRI

PARTE II^A - SPESA - GESTIONE RESIDUI

PREVISIONE DEFINITIVA	SOMME IMPEGNATE	SOMME PAGATE	SOMME DA PAGARE AL 31/12
--------------------------	--------------------	-----------------	--------------------------------

Cap. 1102/02

ENTE CONCESSIONARIO

REGIONE TOSCANA

359 - Costruzione acquedotto di
Casalmisto in Comune di San Casciano
Bagni - DR 10682 del 23/09/76

325.840	325.840	0	325.840
---------	---------	---	---------


TOTALE REG. TOSCANA e Cap. 1102/02

325.840	325.840	0	325.840
----------------	----------------	----------	----------------




D) - RUOLI 2001

- Quadri del carico Ruoli in esazione nel 2001



RUOLI AGRICOLI "A" - CONTRIBUTI VARI

Per le spese generali di esercizio:	£.	948.865.034
 Ammortamento mutui	£.	 126.422.996
		<hr/>
Sommano	£.	1.075.288.030
 Compenso Servizio Riscoss. Tributi	£.	 80.000.000
		<hr/>
CARICO RUOLI	£.	1.155.288.030
 Trattenute del Servizio Riscoss. Tributi:		
- Per compensi	£.	80.000.000
- Per IVA sugli aggi	£.	0
		<hr/>
RUOLI NETTI	£.	1.075.288.030
		<hr/> <hr/>




RUOLI AGRICOLI "A/2" E "B/1" - IRRIGAZIONE DIGA ELVELLA

CONTRIBUTO DI MIGLIORIA E GESTIONE

AAAAAAAAAAAA

Imponibile:

- Contributo di migliona 2001	£.	21.495.000
- Contributo di gestione - acconto	£.	56.649.958
- Contributo a saldo gestione	£.	0
- Contributo acqua consumata anno 2000	£.	150.549.633
		<hr/>
Sommato	£.	228.694.591
Compenso Serv. Riscoss. Tributi	£.	0
		<hr/>
CARICO RUOLI	£.	228.694.591
Trattenute del Servizio Riscoss. Tributi		
- Per compenso	£.	0
- Per IVA su compenso	£.	0
		<hr/>
RUOLI NETTI	£.	228.694.591
		<hr/> <hr/>



RUOLI AGRICOLI "A/4" E "B/4" - IRRIGAZIONE COLLI VOLSINI

CONTRIBUTI DI MIGLIORIA E GESTIONE

AAAAAAAAAAAAAAAAAAAA

- Contributo di miglioria 2001	£.	26.115.000
- Contributo spese generali	£.	15.000.000
- Contributo di gestione - acconto	£.	2.962.320
- Contributo a saldo gestione	£.	0
- Contributo acqua consumata anno 2000	£.	580.713.915
		<hr/>
sommano	£.	624.791.235
		<hr/>
Compenso Serv. Riscoss. Tributi	£.	0
		<hr/>
Carico ruoli	£.	624.791.235
		<hr/>
Trattenute del Servizio Riscoss. Tributi:		
- Per compenso	£.	0
- Per IVA su compenso	£.	0
		<hr/>
Ruoli netti	£.	624.791.235
		<hr/> <hr/>



RUOLI AGRICOLI "A/6" e "B/6" - IRRIGAZIONE FIUME OLPETA

CONTRIBUTI DI MIGLIORIA E GESTIONE

AAAAAAAA

Contributo di miglioria 2001	£.	15.000.000
Contributo spese generali	£.	19.805.000
Contributo di gestione - acconto	£.	6.300.645
Contributo a saldo gestione	£.	0
Contributo acqua consumata anno 2000	£.	86.244.370
		<hr/>
Somma	£.	127.350.015
Compenso Serv. Riscoss. Tributi	£.	0
		<hr/>
Carico ruoli	£.	127.350.015
Trattenute del Servizio Riscoss. Tributi:		
- Per compenso	£.	0
- Per IVA su compenso	£.	0
		<hr/>
RUOLI NETTI	£.	127.350.015
		<hr/> <hr/>



**RUOLI "B/2" - CANONI PER LA MANUTENZIONE E L'ESERCIZIO
DELL'IRRIGAZIONE DI PIANCASTAGNAIO**

(Zone: ASCA - COLLE MAGGIO - POGGI ROSSI)

AAAAAAAAAAAA

Imponibile	£.	19.294.390
Contributo spese generali	£.	3.549.190
Compenso Serv. Riscoss. Tributi	£.	0
		<hr/>
Sommano	£.	22.843.580
Trattenute del Servizio Riscoss. Tributi:		
- Per compenso	£.	0
- Per IVA su compensi	£.	0
		<hr/>
RUOLI NETTI	£.	22.843.580
		<hr/> <hr/>



RUOLI AGRICOLI "A/2" - B/1" - IRRIGAZIONE ELVELLA

RECUPERO SCARTI

AAAAAAA

Contributo spese generali	£.	3.487.810
Contributo gestione	£.	2105358
Compenso Servizio Riscoss. Tributi	£.	0
		<hr/>
CARICO RUOLI	£.	5.593.168
Trattenute del Servizio Riscoss. Tributi:		
- Per compensi	£.	0
- Per IVA sugli aggi	£.	0
		<hr/>
RUOLI NETTI	£.	5.593.168
		<hr/> <hr/>

RUOLI AGRICOLI "A/4" - B/4" - IRRIGAZIONE VOLSINI

RECUPERO SCARTI

A A A A A A A

Acconto superfici	£.	1.908.835
Consumi acqua anno 1999	£.	82.852.483
Compenso Servizio Riscoss. Tributi	£.	0
		<hr/>
CARICO RUOLI	£.	84.761.318
Trattenute del Servizio Riscoss. Tributi:		
- Per compensi	£.	0
- Per IVA sugli aggi	£.	0
		<hr/>
RUOLI NETTI	£.	84.761.318
		<hr/> <hr/>



RUOLI AGRICOLI "A4" - IRRIGAZIONE VOLSINI

ACCONTO

AAAAAAA

Acconto superfici	£.	2.728.616
Contributi spese generali	£.	3.840.000
Compenso Servizio Riscoss. Tributi	£.	0
		<hr/>
CARICO RUOLI	£.	6.568.616
Trattenute del Servizio Riscoss. Tributi:		
- Per compensi	£.	0
- Per IVA sugli aggi	£.	0
		<hr/>
RUOLI NETTI	£.	6.568.616
		<hr/> <hr/>



RUOLI AGRICOLI "A/6" - B/6" - IRRIGAZIONE OLPETA

RECUPERO SCARTI


AAAAAAA

Acconto superfici	£.	5.480.123
Consumi acqua anno 1999	£.	4.911.155
Compenso Servizio Riscoss. Tributi	£.	0
		<hr/>
CARICO RUOLI	£.	10.391.278
Trattenute del Servizio Riscoss. Tributi:		
- Per compensi	£.	0
- Per IVA sugli aggi	£.	0
		<hr/>
RUOLI NETTI	£.	10.391.278
		<hr/> <hr/>



E) - SITUAZIONE MUTUI

- Quadri dei mutui ammortizzati nel 2001



QUOTA INTERESSI DEI MUTUI AMMORTIZZATI NEL 2001

ISTITUTO FINANZIATORE	ANNO DI Stipul.	SOMMA MUTUATA	CONDIZIONI		DURATA	Onere dell'ammortamento		CAPI-TOLO
			TASSO %	RATE Annuali		QUOTA INTERESSI		
Monte Paschi Siena	1997	800.000.000	9,6	2	10	70.219.303		1503/00
TOTALE		800.000.000				70.219.303		

I SUDDETTI MUTUI SONO AMMESSI AI BENEFICI DELLA LEGGE REGIONALE DEL LAZIO N.54/1978



QUOTA CAPITALE DEI MUTUI AMMORTIZZATI NEL 2001

ISTITUTO FINANZIATORE	ANNO DI Stipul.	SOMMA MUTUATA	TASSO %	CONDIZIONI RATE Annuali	DURATA	Onere dell'ammortamento QUOTA CAPITALE	CAPITOLO
Monte Paschi Siena	1997	800.000.000	9,6	2	10	56.203.693	0803/00
TOTALE		800.000.000				56.203.693	

I SUDETTI MUTUI SONO AMMESSI AI BENEFICI DELLA LEGGE REGIONALE DEL LAZIO N.54/1978



E) - SITUAZIONE MUTUI

- Prospetto dei mutui in ammortamento

PROSPETTO DEI MUTUI IN AMMORTAMENTO ANNO 2001

N. ISTITUTO	DURATA ANNI	INIZIO AMM/TO	IMP. (Migliaia di £.)	TASSO %	IMPORTO ANNUO RATE AMM/TO	CAUSALE	GARANZIE OFFERTA
-------------	-------------	---------------	-----------------------	---------	---------------------------	---------	------------------

- Capitoli di spesa 1503/00 e 0803/00

Monte dei Paschi di Siena	10	1997	800.000	9,63	126.422.996	Disavanzo di Amm/te anno 1996	Delegaz.contributi consortili
---------------------------	----	------	---------	------	-------------	-------------------------------	-------------------------------

I SUDETTI MUTUI SONO AMMESSI AI BENEFICI DELLA LEGGE REGIONALE DEL LAZIO N. 54/1978 -



IL PRESENTE BILANCIO SI COMPONE DI N. 123
PAGINE BOLLATE E NOTTEFATE



- la presente deliberazione è soggetta a controllo Enti, ai sensi dell'art. 28 della L.R. 4/84 e successive modificazioni.

LETTO APPROVATO E SOTTOSCRITTO

IL PRESIDENTE
F.to (Giuseppe Puri)

IL SEGRETARIO
F.to (Rag. Nazareno Pacchiarotti)

La pubblicazione per affissione all'albo consortile della presente deliberazione è avvenuta dal 07/06/2002 al _____

IL DIRETTORE
F.to (Ing. Pier Maria Fossati)