

*Alto Rocca di Roma*

REPUBBLICA ITALIANA

# BOLLETTINO UFFICIALE DELLA REGIONE LAZIO

PARTE PRIMA - PARTE SECONDA

Roma, 20 settembre 2002

Si pubblica normalmente il 12, 20 e 30 di ogni mese

DIREZIONE REDAZIONE E AMMINISTRAZIONE PRESSO LA PRESIDENZA DELLA GIUNTA REGIONALE - VIA CRISTOFORO COLOMBO, 212 - 00147 ROMA

IL BOLLETTINO UFFICIALE si pubblica a Roma in due distinti fascicoli:

- 1) la Parte I (Atti della Regione) e la Parte II (Atti dello Stato e della U.E.)
- 2) la Parte III (Avvisi e concorsi)

**Modalità di abbonamento e punti vendita:**

L'abbonamento ai fascicoli del Bollettino Ufficiale si effettua secondo le modalità e le condizioni specificate in appendice e mediante versamento dell'importo, esclusivamente sul c/c postale n. 42759001 intestato a Regione Lazio abbonamento annuale o semestrale alla Parte I e II; alla parte III; alle parti I, II e III al Bollettino Ufficiale. Per informazioni rivolgersi alla Regione Lazio - Servizio Promulgazione e Pubblicazione, Tel. 06-51685371 - 06-51685116/18.

Il Bollettino Ufficiale della Regione Lazio è ora consultabile anche in via telematica tramite Internet accedendo al sito [www.regione.lazio.it](http://www.regione.lazio.it)

Il Bollettino Ufficiale può essere visualizzato e/o stampato sia in forma testuale che grafica.

Gli utenti sono assistiti da un servizio di "help" telefonico (06-85084200).

Da Gennaio 2001 l'accesso alla consultazione del Bollettino in via telematica tramite INTERNET è gratuito ai pubblici previa registrazione on-line.

Si rinvia ugualmente all'appendice per le informazioni relative ai punti vendita dei fascicoli del Bollettino Ufficiale.

## Riproduzione anastatica

### PARTE I

#### ATTI DELLA GIUNTA REGIONALE

|   |  |        |
|---|--|--------|
| Ⓒ | DELIBERAZIONE DELLA GIUNTA REGIONALE 26 luglio 2002, n. 983.<br>Legge regionale 31 ottobre 1994, n. 51. Interventi diritto agli studi universitari, anno accademico 2002/2003, Euro 91.445.187,22 .....          | Pag. 3 |
| Ⓔ | DELIBERAZIONE DELLA GIUNTA REGIONALE 2 agosto 2002, n. 1049.<br>Legge n. 338/2000. Interventi per alloggi e residenze per studenti universitari. Autorizzazione presentazione richieste di cofinanziamento ..... | » 21   |
| Ⓒ | DELIBERAZIONE DELLA GIUNTA REGIONALE 2 agosto 2002, n. 1164.<br>Gestione straordinaria ADISU .....   | » 27   |

GIUNTA REGIONALE DEL LAZIO

oo

ESTRATTO DAL PROCESSO VERBALE DELLA SEDUTA DEL 26 LUG. 2002

=====

ADDI' 26 LUG. 2002 NELLA SEDE DELLA REGIONE LAZIO, IN VIA CRISTOFORO COLOMBO, 212 - ROMA, SI E' RIUNITA LA GIUNTA REGIONALE, COSI' COSTITUITA:

|               |             |                 |            |                |           |
|---------------|-------------|-----------------|------------|----------------|-----------|
| STORACE       | Francesco   | Presidente      | GARGANO    | Giulio         | Assessore |
| SIMEONI       | Giorgio     | Vice Presidente | IANNARILLI | Antonello      | "         |
| ARACRI        | Francesco   | Assessore       | ROBILOTTA  | Donato         | "         |
| AUGELLO       | Andrea      | "               | SAPONARO   | Francesco      | "         |
| CLAFAMELLETTI | Luigi       | "               | SARACENI   | Vincenzo Maria | "         |
| DIONISI       | Armando     | "               | VERZASCHI  | Marco          | "         |
| FORMISANO     | Aana Teresa | "               |            |                |           |

ASSISTE IL SEGRETARIO Dott. Adolfo Papi.  
.....OMISSIS

ASSENTI: ARACRI - FORMISANO - GARGANO - VERZASCHI -

DELIBERAZIONE N° - 983 -

Oggetto: L. R. 31 ottobre 1994, n° 51. Interventi diritto agli studi universitari -  
Anno accademico 2002/2003. € 91.445.187,22.-



OGGETTO: L. R. 31 ottobre 1994, n° 51, Interventi diritto agli studi universitari - Anno accademico 2002/2003. € 91.445.187,22.

#### LA GIUNTA REGIONALE

SL PROPOSTA dell'Assessore Scuola, Formazione, Lavoro;

VISTA la legge regionale 31 ottobre 1994, n° 51, così come modificata dalla legge regionale 16 maggio 1996, n. 14;

VISTA la legge regionale 7 agosto 1998, n. 38, concernente l'organizzazione delle funzioni regionali e locali in materia di politiche attive per il lavoro e, in particolare, il Capo II° e il Capo III°;

VISTA la legge regionale 11 dicembre 1998, n. 54, concernente modifiche alla L.R. n. 51/94 e disposizioni in materia di personale;

VISTA la legge regionale 20 novembre 2001, n. 25, concernente norme in materia di programmazione, bilancio e contabilità della Regione;

VISTA la legge regionale 16 aprile 2002, n. 8, concernente legge finanziaria regionale per l'esercizio 2002;

VISTA la legge regionale 16 aprile 2002, n. 9, concernente il bilancio di previsione per l'esercizio finanziario 2002;

VISTO il piano annuale degli interventi per il diritto agli studi universitari per l'anno accademico 2001/2002, approvato con delibera della Giunta regionale n. 1392 del 28 settembre 2001;

ATTESO che, ai sensi di quanto previsto dal punto 2) del dispositivo della citata delibera n. 1392/2001, le disposizioni riportate nei punti 2., 3., 4. e 5. del piano 2001/2002 hanno vigenza triennale;

VALUTATO che, in conseguenza, occorre comunque provvedere in materia di assegnazione delle risorse ai diversi enti di gestione;

CONSTATATO che, sulla base della esperienza maturata nell'anno accademico 2001/2002, appare opportuno attribuire la responsabilità della procedura per l'assegnazione delle borse di studio agli studenti immatricolati ad un unico soggetto;

PRESO ATTO che nei confronti dello stanziamento iscritto al capitolo di spesa F13501, non trova applicazione il limite di impegno previsto dal 2° comma dell'articolo 4, della L.R. n. 8/2002 stante che il capitolo stesso risulta incluso negli allegati al decreto del Presidente della Giunta regionale n. 287 del 21 giugno 2002;

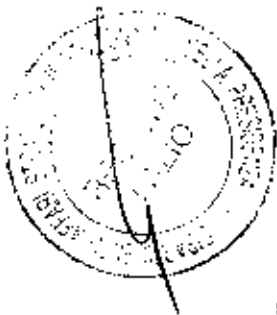
PRESO ATTO, altresì, che lo stanziamento iscritto al capitolo F13502, allo stato, è soggetto al limite di impegno di spesa posto dal citato comma 2 della legge regionale n. 8/2002;

RISCONTRATO che l'ADISU di Cassino, ai fini del riparto del fondo integrativo statale per l'anno 2001, approvato propria delibera n. 844 del 28 giugno 2002, per mero errore, ha comunicato la somma impegnata e non la spesa effettiva necessaria per la copertura delle borse di studio per l'anno accademico 2001/2002;


VISTA la propria delibera n. 6657 del 1° dicembre 1998 con la quale all'ADISU "La Sapienza" sono state affidate le funzioni connesse con la gestione e sviluppo hardware e software inerenti il progetto SIRIO con rapporti regolati da apposita convenzione da sottoscrivere tra le parti;

VISTA la convenzione sottoscritta tra le parti in data 28 dicembre 1998, repertorio n. 4488, nonché il consenso al rinnovo della stessa per la durata di anni uno manifestato dalla predetta Azienda con nota n. 3554 del 3 luglio 2002;

ATTESO che, in attuazione di quanto previsto dalla legge regionale n. 51/94, modificata, è stato costituito il consorzio volontario tra le ADISU, denominato PEGASO, preposto, tra l'altro, alla realizzazione degli interventi di cui alla legge n. 338/2000 in materia di residenze universitarie;



RITENUTO, di dover provvedere in merito;

 ACQUISITO il parere della Commissione di concertazione espresso nella seduta del 5-07-2002 all'unanimità,

DELIBERA

- 1) di approvare l'articolazione degli interventi per il diritto agli studi universitari per l'anno accademico 2002/2003, come risulta dagli allegati A), B), C), D) ed E) alla presente delibera e della quale ne costituiscono parte integrante, per € 91.445.187,22, di cui € 34.602.612,24, per spese funzionamento enti gestione, € 516.456,00, per interventi diretti della Regione, € 185.064,73 per spese funzionamento consorzio PEGASO, € 26.030.604,44, quale quota figurativa per tassa regionale per il diritto allo studio universitario e € 16.000.000,00, quale fondo integrativo statale, nonché € 14.110.449,81, quali entrate proprie degli enti di gestione e di risorse a valere sull'avanzo di amministrazione degli enti stessi alla data del 31 dicembre 2001;
- 2) di assegnare, quale finanziamento ordinario per spese di funzionamento per l'anno 2002, agli enti di gestione le somme risultanti dall'allegato E), di cui al punto 1), per un totale di € 34.602.612,24 a valere sul capitolo F13501 del bilancio per l'esercizio 2002;
- 3) di assegnare all'ADISU "La Sapienza" la complessiva somma di € 516.456,00, a valere sul capitolo F13502 del bilancio per l'esercizio 2002, per la prosecuzione nella realizzazione delle azioni di cui alle lettere A), B), C), D), E) del punto 6., comma 2, del piano per l'anno accademico 2001/2002, con rapporto regolato dalla Convenzione sottoscritta tra le parti in data 28 dicembre 1998, repertorio n. 4488, la cui durata già prorogata con i piani 1999/2000, 2000/2001 e 2001/2002 viene prorogata per ulteriori anni uno;
- 4) di assegnare al consorzio PEGASO, la somma di € 185.064,73, a valere sul capitolo F13502 del bilancio per l'esercizio 2002;
- 5) all'impegno ed all'erogazione delle somme assegnate, di cui al punto 2), 3) e 4), si provvede in conformità a quanto previsto in materia dalla legge regionale n. 25/2000;
- 6) di dare atto che la quota figurativa per tassa regionale per il diritto allo studio universitario anno accademico 2002/2003 è preventivata in € 26.030.604,44, con ripartizione tra i singoli enti di gestione così come riportato nell'allegato A), di cui al punto 1);
- 7) di approvare la tipologia di interventi in favore del diritto agli studi universitari per l'anno accademico 2002/2003 secondo i limiti riportati nell'allegato C), di cui al punto 1);
- 8) di stabilire i limiti dell'intervento per borse di studio così come riportato nell'allegato B), di cui al punto 1);
- 9) di attribuire all'ADISU "La Sapienza" la titolarità della gestione della procedura concorsuale per l'assegnazione delle borse di studio agli studenti immatricolati, fermo restando che per l'esame di eventuali ricorsi, la predetta ADISU si avvarrà di una commissione nella quale siano rappresentati i singoli enti di gestione;
- 10) di stabilire che all'assegnazione del fondo integrativo statale si provvede con separato provvedimento sulla base delle risultanze della gestione effettiva delle borse di studio per l'anno accademico 2002/2003 e in relazione alle somme che saranno attribuite dallo Stato alla Regione;
- 11) di dare atto che i dati di riferimento per la popolazione studentesca anno accademico 2001/2002 e i dati sui benefici e servizi attivati nel 2001, risultano rispettivamente dagli allegati F), G), H), I) ed L) e dagli allegati M), N), O) e P), tutti parte integrante della presente delibera;
- 12) di stabilire che la presente delibera sia pubblicata nel Bollettino Ufficiale della Regione Lazio;
- 13) di stabilire che la presente delibera sia diffusa sul sito internet [www.sifo.regione.lazio.it](http://www.sifo.regione.lazio.it)

DIRITTO AGLI STUDI UNIVERSITARI  
- ANNO ACCADEMICO 2002/2003 -ALLEG. alla DELIB. N. 983  
DEL 26 LUG. 2002Criteria assunti a riferimento per riparto risorse

Gli interventi in materia di diritto agli studi universitari, annualmente, sono disciplinati in sede piano annuale adottato ai sensi dell'articolo 29 della legge regionale 31 ottobre 1994, n. 51, così come modificata dalla legge regionale 16 maggio 1996, n. 14.

In conformità a quanto previsto dal DPCM, ex articolo 4 legge 12 dicembre 1991, n. 390, 9 aprile 2001, il piano annuale 2001/2002, approvato con delibera della Giunta regionale n. 1392 del 28 settembre 2001, prevede vigenza triennale per tutte le disposizioni attuative degli interventi per il diritto agli studi universitari.

Occorre comunque provvedere alla individuazione delle risorse da destinare alla diversa tipologia di interventi nonché, sulla base dei dati sulla popolazione studentesca anno accademico 2001/2002 e dei dati sui benefici e servizi attivati nel 2001, provvedere ad assegnare le somme disponibili ai diversi enti di gestione.

Sotto tale profilo, le risorse disponibili, individuate nell'Allegato A), sono quantificate in € 91.445.187,22, comprensive dei valori derivanti da corrispettivi dei servizi resi e da un parziale azzeramento dell'avanzo di amministrazione risultante alla data del 31 dicembre 2001.

Viene confermata la scelta di assicurare continuità, fermo il possesso dei requisiti di merito, a tutti gli idonei del concorso per borse di studio dell'anno accademico 2001/2002 e, nei limiti consentiti dalle risorse disponibili, fissate le percentuali per l'assegnazione di borse di studio sia agli studenti iscritti e non idonei nell'anno accademico 2001/2002 sia agli studenti immatricolandi nell'anno accademico 2002/2003, secondo quanto riportato nell'allegato B).

Al riguardo, va rilevato che mentre per gli idonei dell'anno accademico 2001/2002 è richiesta la sola conferma delle condizioni di merito stante che per le condizioni economiche si assume il riferimento all'anno precedente, per tutti gli altri studenti trova applicazione l'indicatore della situazione economica equivalente - ISEE, di cui al decreto legislativo 31 marzo 1998, n. 109.

Le risorse destinate alle macrotipologie di intervento sono riportate nell'allegato C), mentre nell'allegato D) viene data dimostrazione dell'equilibrio della gestione raggiunto attraverso compensazioni tra i diversi enti di gestione.

La somma di finanziamento ordinario da assegnare a ciascun ente di gestione, al netto delle citate compensazioni, risulta dall'allegato E).

Per quanto attiene i criteri assunti per la quantificazione delle risorse, va evidenziato che si è fatto riferimento:

## 1) per le borse di studio:

- per gli idonei anno accademico 2001/2002, ad un tasso di passaggio del 60%
- per gli immatricolandi, ad una incidenza di circa il 18% del complesso degli immatricolati nel 2001/2002



- per gli iscritti ad anni successivi, ad una incidenza del 2% del totale della popolazione universitaria

2) per le macrotipologie di intervento:

- borse di studio, assumendo un valore medio pro capite di € 2.600,00
- altri servizi a concorso, pari al 30% del riparto del finanziamento ordinario
- servizio non a concorso, pari al 50% del riparto del finanziamento ordinario
- spese generali non ripartite, pari al 39,80% del riparto del finanziamento ordinario

3) riparto finanziamento ordinario, in rapporto diretta con gli iscritti alle università di riferimento per ciascun ente di gestione.

Giova evidenziare che tutti gli indicatori, gli importi delle borse di studio e della tassa regionale per il diritto agli studi universitari, rispetto ai corrispondenti valori dell'anno accademico 2001/2002, risultano aggiornati secondo quanto previsto dai DM:

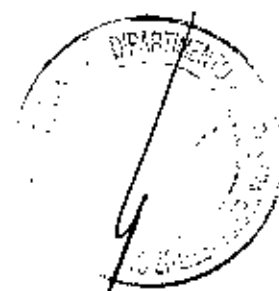
- 21 febbraio 2002, relativo alla tassa di iscrizione
- 25 febbraio 2002, relativo alle borse di studio
- 25 febbraio 2002, relativo agli indicatori della situazione patrimoniale


Inoltre con DM 21 marzo 2002 è stato rivisitato l'elenco dei paesi a basso sviluppo umano.

Per effetto dei predetti DM la tassa regionale per il diritto allo studio universitario per l'anno accademico 2002/2003 risulta essere pari a € 106,84, a fronte di € 105,05 per l'anno accademico 2001/2002.

Il complesso degli allegati, risulta essere:

- A) Riepilogo risorse disponibili anno accademico 2002/2003
- B) Dati riepilogativi borse di studio anno accademico 2002/2003
- C) Articolazione spese per tipologia d'intervento
- D) Raffronto spese previste / risorse disponibili
- E) Articolazione somme assegnate anno 2002 per interventi anno accademico 2002/2003
- F) Popolazione studentesca anno accademico 2001/2002
- G) Andamento popolazione studentesca universitaria: iscritti
- H) Laureati anno 2001 su iscritti anno accademico 2000/2001
- I) Andamento popolazione studentesca: immatricolati
- L) Andamento popolazione studentesca universitaria: laureati
- M) Dati servizi: borse di studio per istituzione universitaria
- N) Dati servizi: borse di studio per ente di gestione
- O) Dati altri benefici e servizi per istituzione universitaria
- P) Dati altri benefici e servizi per ente di gestione



 2

Allegato A)

Riepilogo risorse disponibili anno accademico 2002/2003

| n.ro | Ente di gestione               | Popolazione universitaria di riferimento anno 2001/2002 | gettito tassa regionale previsto 106,84 | fondo integrativo statale anno 2002 previsto | Finanziamento ordinario anno 2002 34.602.612,24 | entrate proprie previste esercizio 2002 | risorse proprie a valere sull'avanzo di amministrazione al 31/12/2001 | compensazione per saldo gestione 2001 | totale risorse disponibili previsto |
|------|--------------------------------|---|---|--|---|---|---|---------------------------------------|-------------------------------------|
| 1    | ADISU Cassino                  | 12.391  | 1.323.854,44                            | 1.700.000,00                                 | 1.759.806,31                                    | 400.000,00                              |   | 695.000,00                            | 5.878.660,75                        |
| 2    | ADISU "La Sapienza"            | 145.346   | 15.528.766,64                           | 13.950.000,00                                | 20.642.466,90                                   | 5.000.000,00                            | 1.255.783,32  | 1.795.458,87                          | 58.172.475,73                       |
| 3    | ADISU Roma Tre                 | 32.405  | 3.462.150,20                            | 0,00   | 4.602.253,52                                    | 320.000,00                              | 5.224.666,49  | -2.484.654,46                         | 11.124.415,75                       |
| 4    | ADISU Tor Vergata              | 30.585  | 3.267.701,40                            | 0,00   | 4.343.771,76                                    | 400.000,00                              | 600.000,00  |                                       | 8.611.473,16                        |
| 5    | ADISU Viterbo                  | 7.518   | 803.223,12                              | 300.000,00                                   | 1.067.728,50                                    | 320.000,00                              | 300.000,00  |                                       | 2.790.951,62                        |
| 6    | IUSM                           | 1.848   | 197.440,32                              | 0,00   | 262.458,40                                      | 0,00                                    | 20.000,00   |                                       | 479.898,72                          |
| 7    | LUCBM                          | 554   | 59.189,36                               | 50.000,00                                    | 78.680,71                                       | 20.000,00                               | 10.000,00   |                                       | 217.870,07                          |
| 8    | LUISS                          | 5.516   | 589.329,44                              | 0,00   | 783.398,56                                      | 50.000,00                               | 20.000,00   | -5.804,41                             | 1.436.923,59                        |
| 9    | LUMSA                          | 6.338   | 677.151,92                              | 0,00   | 900.141,42                                      | 50.000,00                               | 10.000,00   |                                       | 1.637.293,34                        |
| 10   | LUSPIOV                        | 1.140   | 121.797,60                              | 0,00   | 161.906,16                                      | 20.000,00                               | 90.000,00   |                                       | 393.703,76                          |
|      | <b>totale A</b>                | <b>243.641</b>  | <b>26.030.604,44</b>                    | <b>16.000.000,00</b>                         | <b>34.602.612,24</b>                            | <b>6.580.000,00</b>                     | <b>7.530.449,81</b>   | <b>0,00</b>                           | <b>90.743.666,49</b>                |
|      | attività diretta della Regione |   |   |  |   |   |   |                                       | 516.456,00                          |
|      | Consorzio PEGASO               |   |   |  |   |   |   |                                       | 185.064,73                          |
|      | <b>totale B</b>                |   |   |  |   |   |   |                                       | <b>701.520,73</b>                   |
|      | <b>Totale interventi</b>       |   |   |  |   |   |   |                                       | <b>91.445.187,22</b>                |

Dati riepilogativi borse di studio anno accademico 2002/2003

| n.ro | Ente di gestione<br>graduatoria unica regionale immatricolati | Popolazione<br>universitaria di<br>riferimento | borse di studio<br>anno<br>2001/2002 |                 | borse di studio anno accademico 2002/2003 |            |               |              |               |               | totale |  |
|------|---|--|--------------------------------------|-----------------|---|------------|---------------|--------------|---------------|---------------|--------|--|
|      |   |  | idonei                               | conferme<br>60% | nuovi ingressi<br>2%                      |            | immatricolati |              | totale        |               |        |  |
|      |   |  |                                      |                 | idonei                                    | vincitori  | idonei        | vincitori    | idonei        | vincitori     |        |  |
| 1    | ADISU Cassino   | 12.391   | 2.327                                | 1.396           | 248                                       | 49.564     |               |              | 1.644         | 1.446         |        |  |
| 2    | ADISU "La Sapienza"   | 145.346  | 16.190                               | 9.714           | 2.907                                     | 581.384    |               |              | 12.621        | 10.295        |        |  |
| 3    | ADISU Roma Tre  | 32.405   | 2.442                                | 1.465           | 648                                       | 129.62     |               |              | 2.113         | 1.595         |        |  |
| 4    | ADISU Tor Vergata   | 30.585   | 2.240                                | 1.344           | 612                                       | 122.34     |               |              | 1.956         | 1.466         |        |  |
| 5    | ADISU Viterbo   | 7.518  | 1.056                                | 634             | 150                                       | 30.072     |               |              | 784           | 664           |        |  |
| 6    | IUSM  | 1.848  | 220                                  | 132             | 37  | 7.392      |               |              | 169           | 139           |        |  |
| 7    | LUCBM   | 554  | 98                                   | 59              | 11  | 2.216      |               |              | 70            | 61            |        |  |
| 8    | LUISS   | 5.516  | 332                                  | 199             | 110                                       | 22.084     |               |              | 310           | 221           |        |  |
| 9    | LUMSA   | 6.338  | 465                                  | 279             | 127                                       | 25.352     |               |              | 406           | 304           |        |  |
| 10   | LUSPIOV   | 1.140  | 39                                   | 23              | 23  | 4.56       |               |              | 46            | 28            |        |  |
|      | <b>totale A</b>   | <b>243.641</b>                                 | <b>25.409</b>                        | <b>15.245</b>   | <b>4.873</b>                              | <b>975</b> | <b>10.000</b> | <b>1.500</b> | <b>30.118</b> | <b>17.720</b> |        |  |



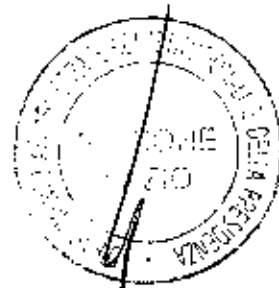
*[Handwritten signature]*



Allegato C)

Articolazione spese per tipologia di intervento

| n.ro | Ente di gestione            | totale borsa di studio | rimborso tassa regionale | altri servizi a concorso | servizi non a concorso | spese generali non ripartite | totale spese         |
|------|-----------------------------|------------------------|--------------------------|--------------------------|------------------------|------------------------------|----------------------|
|      | graduatoria unica regionale | 3.900.000,00           | 1.068.400,00             |                          |                        |                              | 4.968.400,00         |
| 1    | ADISU Cassino               | 3.758.986,40           | 175.647,10               | 527.941,89               | 879.903,15             | 700.402,91                   | 6.042.881,45         |
| 2    | ADISU "La Sapienza"         | 26.767.998,40          | 1.348.419,09             | 6.192.740,07             | 10.321.233,45          | 8.215.701,83                 | 52.846.092,84        |
| 3    | ADISU Roma Tre              | 4.146.532,00           | 225.784,97               | 1.380.676,06             | 2.301.126,76           | 1.831.696,90                 | 9.885.816,69         |
| 4    | ADISU Tor Vergata           | 3.812.484,00           | 208.946,99               | 1.303.131,53             | 2.171.885,88           | 1.728.821,16                 | 9.225.269,56         |
| 5    | ADISU Viterbo               | 1.725.547,20           | 83.758,29                | 320.318,55               | 533.864,25             | 424.955,94                   | 3.088.444,23         |
| 6    | IUSM                        | 362.419,20             | 18.051,69                | 78.737,52                | 131.229,20             | 104.458,44                   | 694.896,05           |
| 7    | LUCBM                       | 158.641,60             | 7.465,98                 | 23.604,21                | 39.340,36              | 31.314,92                    | 260.367,07           |
| 8    | LUISS                       | 575.286,40             | 33.069,12                | 235.019,57               | 391.699,28             | 311.792,63                   | 1.546.866,99         |
| 9    | LUMSA                       | 791.315,20             | 43.351,40                | 270.042,43               | 450.070,71             | 358.256,29                   | 1.913.036,02         |
| 10   | LUSPIOV                     | 72.696,00              | 4.936,01                 | 48.571,85                | 80.953,08              | 64.438,65                    | 271.595,58           |
|      | <b>totale A</b>             | <b>46.071.906,40</b>   | <b>3.217.830,62</b>      | <b>10.380.783,67</b>     | <b>17.301.306,12</b>   | <b>13.771.839,67</b>         | <b>90.743.666,49</b> |



*[Handwritten signature]*







ALLEGATO G)

ANDAMENTO POPOLAZIONE STUDENTESCA UNIVERSITARIA  
- anni 1982/83 - 2001/02 -

| N. | ISTITUZIONI UNIVERSITARIE<br>DENOMINAZIONE                       | iscritti: dato assoluto |         |         |         |         |         |         |         |         |         |
|----|--|-------------------------|---------|---------|---------|---------|---------|---------|---------|---------|---------|
|    |  | 1982/83                 | 1983/84 | 1984/85 | 1985/86 | 1986/87 | 1987/88 | 1988/89 | 1989/90 | 2000/01 | 2001/02 |
| 1  | Accademia B. Arti - Frosinone                                    | 125                     | 152     | 185     | 180     | 171     | 161     | 178     | 165     | 141     | 225     |
| 2  | Accademia B. Arti - Roma   | 1.262                   | 1.208   | 1.314   | 1.345   | 1.508   | 1.807   | 1.693   | 1.690   | 1.748   | 0       |
| 3  | Accademia B. Arti - Viterbo                                      | 71                      | 77      | 86      | 86      | 84      | 64      | 35      | 58      | 57      | 84      |
| 4  | Accademia Naz. le d'Arte Drammatica                              | 69                      | 61      | 65      | 55      | 55      | 67      | 71      | 74      | 74      | 81      |
| 5  | Accademia Nazionale di Danza                                     | 120                     | 8       | 0       | 0       | 0       | 0       | 0       | 0       | 0       | 0       |
| 6  | L. Accademia Belle Arti di Roma- Roma<br>University of fine Arts | 0                       | 0       | 0       | 0       | 0       | 0       | 0       | 0       | 0       | 0       |
| 7  | Cattedra S. Cuore - Roma   | 2.824                   | 2.800   | 2.534   | 1.766   | 2.050   | 2.710   | 4.241   | 3.973   | 4.589   | 4.771   |
| 8  | ISEF - CASSINO   | 856                     | 305     | 316     | 305     | 288     | 301     | 315     | 251     | 181     |         |
| 9  | IUSM - Roma  | 2.162                   | 2.028   | 1.961   | 1.929   | 1.901   | 2.338   | 2.118   | 2.338   | 2.210   | 1.848   |
| 10 | ISIA - Roma  | 106                     | 114     | 112     | 115     | 137     | 128     | 134     | 113     | 125     | 124     |
| 11 | Istituto Studi Politici S. PIO V - Roma                          | 31                      | 37      | 94      | 125     | 143     | 184     | 190     | 133     | 125     | 132     |
| 12 | L. Università Campus Bio-Medico - Roma                           |                         | 81      | 132     | 212     | 288     | 372     | 300     | 416     | 508     | 554     |
| 13 | Libera Università s. PIO V                                       |                         |         | 0       | 0       | 0       | 61      | 86      | 420     | 668     | 1.008   |
| 14 | LUSS - Roma  | 3.916                   | 4.130   | 4.314   | 4.257   | 4.646   | 4.877   | 5.150   | 4.886   | 5.365   | 5.516   |
| 15 | LUMSA - Roma   | 1.224                   | 1.708   | 2.027   | 2.283   | 2.607   | 3.215   | 4.267   | 4.977   | 5.247   | 6.336   |
| 16 | Scuola Superiore Interpelli e Traduttori                         |                         | 105     | 107     | 136     | 136     | 103     | 174     | 188     | 228     | 240     |
| 17 | Università "La Sapienza" - Roma                                  | 192.369                 | 190.927 | 196.320 | 190.717 | 198.288 | 182.528 | 171.561 | 166.878 | 146.841 | 141.833 |
| 18 | Università "La Sapienza" - sede Latina                           | 1.932                   | 2.135   | 2.160   | 2.571   | 2.752   | 2.840   | 3.009   | 2.857   | 3.140   | 3.258   |
| 19 | Università Cassino   | 8.818                   | 11.178  | 8.245   | 9.068   | 10.331  | 10.484  | 11.584  | 11.394  | 12.907  | 12.166  |
| 20 | Università della Tuscolana - Viterbo                             | 4.563                   | 5.451   | 5.877   | 6.436   | 6.844   | 7.122   | 7.897   | 8.069   | 7.373   | 7.454   |
| 21 | Università Roma Tre  | 12.741                  | 12.084  | 10.670  | 14.051  | 17.114  | 20.317  | 22.674  | 26.843  | 30.668  | 32.045  |
| 22 | Università Tor Vergata - Roma                                    | 23.900                  | 25.691  | 17.300  | 18.585  | 20.824  | 21.637  | 21.843  | 20.428  | 25.005  | 30.585  |
|    | TOTALI   | 257.707                 | 280.273 | 244.808 | 244.194 | 280.327 | 261.165 | 257.732 | 245.349 | 245.897 | 248.373 |

ALLEGATO H)

LAUREATI ANNO 2001 SU ISCRITTI ANNO ACCADEMICO 2000/2001

| ISTITUZIONI UNIVERSITARIE<br>DENOMINAZIONE<br>N. | (dati assoluto)       |                                 |  |  |
|--|-----------------------|---------------------------------|--|--|
|  | iscritti<br>2000/2001 | laureati /<br>diplomati<br>2001 | laureati /<br>diplomati<br>su iscritti | laureati /<br>diplomati<br>su iscritti |
| 1 Accademia B. Arii - Formone                    | 141                   | 24                              |  | 17,02                                  |
| 2 Accademia B. Arii - Roma                       | 1.749                 | 0                               |  |  |
| 3 Accademia B. Arii - Viterbo                    | 57                    | 7                               |  | 12,28                                  |
| 4 Accademia Naz. le d'Arte Drammatica            | 74                    | 26                              |  | 35,14                                  |
| 5 Accademia Nazionale di Danza                   | 0                     | 0                               |  | 0,00                                   |
| L Accademia Belle Arti di Roma - Roma            | 0                     | 0                               |  | 0,00                                   |
| 6 University of fine Arts                        | 4.588                 | 908                             |  | 19,79                                  |
| 7 Cattolica S. Cuore - Roma                      | 2.210                 | 541                             |  | 24,48                                  |
| 8 IUSM - Roma                                    | 125                   | 18                              |  | 14,40                                  |
| 9 ISIA - Roma                                    | 125                   | 18                              |  | 14,40                                  |
| 10 Istituto Studi Politici S. PIO V - Roma       | 125                   | 37                              |  | 29,60                                  |
| 11 L. Università Campus Bio-Medico - Roma        | 508                   | 82                              |  | 12,20                                  |
| 12 Libera Università S. PIO V                    | 686                   | 1                               |  | 0,15                                   |
| 13 LUISS - Roma                                  | 5.247                 | 844                             |  | 15,87                                  |
| 14 LUMSA - Roma                                  | 5.247                 | 301                             |  | 5,74                                   |
| 15 Scuola Superiore Interpolari e Traduttori     | 228                   | 0                               |  | 0,00                                   |
| 16 Università "La Sapienza" - Roma               | 145.641               | 13.804                          |  | 9,48                                   |
| 17 Università "La Sapienza" - sede Latina        | 3.140                 | 347                             |  | 11,06                                  |
| 18 Università Cassino                            | 12.807                | 772                             |  | 5,99                                   |
| 19 Università della Tuscolia - Viterbo           | 7.373                 | 85                              |  | 1,28                                   |
| 20 Università Roma Tre                           | 30.988                | 1.095                           |  | 3,53                                   |
| 21 Università Tor Vergata - Roma                 | 25.006                | 3.211                           |  | 12,84                                  |
| TOTALI   | 245.738               | 22.893                          |  | 9,36                                   |

Fonte: elaborazione uffici su dati forniti dall'università




ALLEGATO I)

ANDAMENTO POPOLAZIONE STUDENTESCA UNIVERSITARIA  
- anni 1992/93 - 2001/2002 -

| ISTITUZIONI UNIVERSITARIE |  | immatricolati: dato assoluto |         |         |         |         |         |         |         |         |         |  |
|---------------------------|--|------------------------------|---------|---------|---------|---------|---------|---------|---------|---------|---------|--|
| N.                        | DENOMINAZIONE                            | 1992/93                      | 1993/94 | 1994/95 | 1995/96 | 1996/97 | 1997/98 | 1998/99 | 1999/00 | 2000/01 | 2001/02 |  |
| 1                         | Accademia B. Ari - Frosinone             | 80                           | 60      | 60      | 55      | 85      | 85      | 58      | 58      | 50      | 88      |  |
| 2                         | Accademia B. Ari - Roma                  | 400                          | 402     | 439     | 439     | 478     | 502     | 488     | 453     | 478     | 0       |  |
| 3                         | Accademia B. Ari - Viterbo               | 70                           | 78      | 28      | 19      | 82      | 18      | 21      | 25      | 18      | 17      |  |
| 4                         | Accademia Naz. le d'Arte Drammatica      | 27                           | 17      | 20      | 19      | 19      | 21      | 27      | 25      | 24      | 35      |  |
| 5                         | Accademia Nazionale di Danza             |                              |         |         |         |         |         |         |         |         | 20      |  |
| 6                         | L. Accademia degli Arti di Roma - Roma   |                              |         |         |         |         |         |         |         |         | 14      |  |
| 7                         | University of Fine Arts                  |                              |         |         |         |         |         |         |         |         | 14      |  |
| 7                         | Cattolica S. Cuore - Roma                | 800                          | 807     | 372     | 387     | 525     | 884     | 1.127   | 889     | 1.404   | 1.309   |  |
| 8                         | ISEF - Cassino                           | 80                           | 07      | 09      | 74      | 66      | 79      | 79      | 0       | 0       |         |  |
| 8                         | IUSM - Roma                              | 310                          | 313     | 310     | 300     | 308     | 668     | 365     | 568     | 508     | 251     |  |
| 10                        | ISIA - Roma                              | 20                           | 26      | 25      | 25      | 137     | 26      | 25      | 25      | 26      | 26      |  |
| 11                        | Istituto Studi Politici S. PIO V - Roma  | 30                           | 37      | 55      | 58      | 45      | 85      | 55      | 55      | 43      | 29      |  |
| 12                        | L. Università Campus Bio-Medico - Roma   |                              | 61      | 74      | 86      | 78      | 75      | 75      | 165     | 153     | 154     |  |
| 13                        | Libera Università S. PIO V               |                              |         |         | 0       | 0       | 22      | 77      | 224     | 192     | 285     |  |
| 14                        | LUISS - Roma                             | 900                          | 942     | 943     | 970     | 858     | 980     | 1.054   | 1.034   | 988     | 1.013   |  |
| 15                        | LUMSA - Roma                             | 400                          | 417     | 436     | 984     | 975     | 1.102   | 1.718   | 2.038   | 1.825   | 1.725   |  |
| 16                        | Scuole Superiori Interpreti e Traduttori |                              |         |         | 37      | 54      | 43      | 31      | 58      | 100     | 94      |  |
| 17                        | Università "La Sapienza" - Roma          | 38.000                       | 38.818  | 34.337  | 31.104  | 32.118  | 26.537  | 25.006  | 22.214  | 22.135  | 24.784  |  |
| 18                        | Università "La Sapienza" - sede Lajina   | 600                          | 723     | 466     | 707     | 585     | 537     | 591     | 445     | 797     | 863     |  |
| 19                        | Università Casale                        | 1.900                        | 1.941   | 1.786   | 1.920   | 2.628   | 3.351   | 2.182   | 2.822   | 3.871   | 2.307   |  |
| 20                        | Università della Tuscia - Viterbo        | 7.454                        | 4.470   | 3.436   | 4.017   | 1.800   | 68      | 1.433   | 85      | 235     | 8       |  |
| 21                        | Università Roma Tre                      | 4.500                        | 4.312   | 3.042   | 4.245   | 4.204   | 5.027   | 5.060   | 5.888   | 8.113   | 8.272   |  |
| 22                        | Università Tor Vergata - Roma            | 4.500                        | 5.213   | 4.727   | 4.671   | 5.468   | 5.267   | 5.351   | 4.896   | 6.817   | 12.073  |  |
|                           | TOTALI                                   | 54.077                       | 56.038  | 48.882  | 47.550  | 60.370  | 46.649  | 45.612  | 43.483  | 46.538  | 53.271  |  |

forse: elaborazione ufficio su dati forniti dall'università



ALLEGATO L)

ANDAMENTO POPOLAZIONE STUDENTESCA UNIVERSITARIA  
- anni 1992 - 2001 -

| N. | DENOMINAZIONE  | laureati / diplomati: dato assoluto |        |        |        |        |        |        |        |        |        |
|----|--|-------------------------------------|--------|--------|--------|--------|--------|--------|--------|--------|--------|
|    |  | 1992                                | 1993   | 1994   | 1995   | 1996   | 1997   | 1998   | 1999   | 2000   | 2001   |
| 1  | Accademia B. Arti - Frosinone                                  | 18                                  | 18     | 22     | 33     | 23     | 12     | 11     | 37     | 24     | 34     |
| 2  | Accademia B. Arti - Roma                                       | 212                                 | 212    | 210    | 196    |        | 0      | 218    | 218    | 80     | 0      |
| 3  | Accademia B. Arti - Viterbo                                    | 5                                   | 7      | 5      | 8      | 20     | 3      | 17     | 14     | 8      | 7      |
| 4  | Accademia Naz. le d'Arte Drammatica                            | 16                                  | 16     | 24     | 17     | 17     | 16     | 0      | 0      | 21     | 26     |
| 5  | Accademia Nazionale di Danza                                   |                                     |        |        |        |        |        |        |        |        | 0      |
| 6  | Accademia Belle Arti di Roma - Roma<br>University of fine Arts |                                     |        |        |        |        |        |        |        |        | 0      |
| 7  | Catolica S. Cleve - Roma                                       | 800                                 | 229    | 601    | 251    | 272    | 352    | 553    | 517    | 688    | 808    |
| 8  | ISEF - Cassino   | 70                                  | 74     | 56     | 44     | 47     | 37     | 46     | 31     | 50     |        |
| 9  | IUSM - Roma  | 310                                 | 315    | 235    | 214    | 214    | 263    | 134    | 283    | 104    | 541    |
| 10 | ISIA - Roma  | 10                                  | 8      | 15     | 26     | 14     | 13     | 11     | 10     | 28     | 18     |
| 11 | Istituto Studi Politici S. PIO V - Roma                        | 5                                   | 5      | 9      | 16     | 15     | 30     | 17     | 10     | 28     | 37     |
| 12 | L. Università Campus Bio-Medico - Roma                         |                                     | 0      | 28     | 0      | 28     | 26     | 28     | 53     | 56     | 62     |
| 13 | Libera Università S. PIO V                                     |                                     |        |        | 0      | 0      | 0      | 0      | 0      | 6      | 1      |
| 14 | LUISS - Roma   | 500                                 | 556    | 480    | 623    | 601    | 682    | 627    | 718    | 760    | 844    |
| 15 | LUMSA - Roma   | 80                                  | 94     | 178    | 550    | 559    | 493    | 910    | 1117   | 888    | 301    |
| 16 | Scuola Superiore Interpreti e Traduttori                       |                                     |        |        | 17     | 37     | 9      |        |        |        |        |
| 17 | Università "La Sapienza" - Roma                                | 11500                               | 11962  | 12754  | 11906  | 13142  | 13587  | 14218  | 14166  | 14538  | 13804  |
| 18 | Università "La Sapienza" - sede Latina                         | 5                                   | 7      | 38     | 298    | 114    | 161    | 197    | 208    | 346    | 347    |
| 19 | Università Cassino   | 320                                 | 350    | 326    | 452    | 540    | 521    | 588    | 708    | 734    | 772    |
| 20 | Università della Tuscolana - Viterbo                           | 115                                 | 118    | 132    | 184    | 210    | 266    | 344    | 421    | 1.014  | 85     |
| 21 | Università Roma Tre  | 450                                 | 480    | 556    | 475    | 470    | 473    | 679    | 0      | 1.488  | 1.935  |
| 22 | Università Tor Vergata - Roma                                  | 450                                 | 457    | 770    | 1011   | 1131   | 1534   | 1897   | 1939   | 2.223  | 3.211  |
|    | TOTALI   | 14.674                              | 14.510 | 16.655 | 16.304 | 17.434 | 18.506 | 20.614 | 20.781 | 23.175 | 22.883 |

Fonte: elaborazione ufficio su dati forniti dall'università



ALLEGATO M)

## Anno accademico 2001/2002

## borse di studio

| n.            | istituzioni universitarie                                      | numero<br>domande | totale<br>idonei | vincitori     |              |              |              | conferma     |              |               |
|---------------|--|-------------------|------------------|---------------|--------------|--------------|--------------|--------------|--------------|---------------|
|               |  |                   |                  | totale        | in sede      | pendolari    | fuori sede   |              | immaticolati | anni succ.    |
| 1             | Accademia Belle Arti - Frosinone                               | 58                | 41               | 31            | 2            | 26           | 3            | 3            | 9            | 19            |
| 2             | Accademia Belle Arti - Roma                                    | 552               | 446              | 368           | 84           | 94           | 190          | 26           | 56           | 286           |
| 3             | Accademia Belle Arti - Viterbo                                 | 42                | 39               | 26            | 0            | 9            | 17           | 0            | 4            | 22            |
| 4             | Accademia Nazionale d'Arte Drammatica                          | 10                | 7                | 5             | 0            | 3            | 2            | 1            | 2            | 2             |
| 5             | Accademia Nazionale di Danza                                   | 18                | 8                | 8             | 1            | 5            | 2            | 2            | 6            | 0             |
| 6             | L. Accademia Belle Arti di Roma - Rome University of fine Arts | 0                 | 0                | 0             | 0            | 0            | 0            | 0            | 0            | 0             |
| 7             | ISEF Cassino   | 11                | 10               | 10            | 1            | 5            | 4            | 0            | 0            | 10            |
| 8             | IUSM - Roma  | 553               | 220              | 181           | 57           | 61           | 63           | 16           | 22           | 143           |
| 9             | ISIA - Roma  | 33                | 24               | 18            | 3            | 1            | 14           | 0            | 2            | 16            |
| 10            | Istituto Studi Politici S. PIO V - Roma                        | 38                | 16               | 16            | 8            | 7            | 1            | 3            | 3            | 10            |
| 11            | L. Università Campus Biomedico - Roma                          | 138               | 98               | 66            | 22           | 5            | 39           | 16           | 9            | 41            |
| 12            | Libera Università S. Pio V                                     | 45                | 23               | 23            | 4            | 11           | 8            | 3            | 13           | 7             |
| 13            | LUISS - Roma   | 658               | 332              | 224           | 32           | 21           | 171          | 35           | 63           | 126           |
| 14            | LUMSA - Roma   | 579               | 465              | 350           | 95           | 95           | 160          | 42           | 55           | 253           |
| 15            | Scuola Superiore Interpreti e Traduttori                       | 76                | 46               | 35            | 14           | 16           | 5            | 7            | 1            | 27            |
| 16            | Università "La Sapienza" - Roma                                | 19.212            | 15.162           | 11.199        | 1.988        | 2.820        | 6.391        | 1.995        | 1.109        | 8.095         |
| 17            | Università "La Sapienza" - Sede Latina                         | 727               | 551              | 361           | 111          | 235          | 15           | 75           | 33           | 253           |
| 18            | Università Cassino   | 3.058             | 2.276            | 1.588         | 320          | 1.072        | 196          | 290          | 262          | 1.036         |
| 19            | Università della Tuscia Viterbo                                | 1.625             | 1.017            | 765           | 89           | 420          | 256          | 112          | 115          | 538           |
| 20            | Università Roma Tre - Roma                                     | 3.510             | 2.388            | 1.718         | 838          | 635          | 245          | 278          | 274          | 1.166         |
| 21            | Università Tor Vergata Roma                                    | 2.677             | 2.240            | 1.530         | 744          | 256          | 530          | 304          | 265          | 961           |
| <b>Totale</b> |  | <b>33.620</b>     | <b>25.409</b>    | <b>18.522</b> | <b>4.413</b> | <b>5.797</b> | <b>8.312</b> | <b>3.208</b> | <b>2.303</b> | <b>13.011</b> |

Anno accademico 2001/2002

borse di studio

| n. enti di gestione                     | numero domande | totale idonei | totale vincitori | vincitori    |              |              |              |              |               |
|---|----------------|---------------|------------------|--------------|--------------|--------------|--------------|--------------|---------------|
|   |                |               |                  | in sede      | pendolare    | fuori sede   | matricola    | anni succ.   | conferme      |
| 1 ADISU Cassino                         | 3.127          | 2.327         | 1.629            | 323          | 1.103        | 203          | 293          | 271          | 1.065         |
| 2 ADISU "La Sapienza" - Roma            | 20.534         | 16.190        | 11.951           | 2.186        | 3.153        | 6.612        | 2.097        | 1.202        | 8.652         |
| 3 ADISU Roma Tre                        | 3.804          | 2.442         | 1.761            | 853          | 656          | 252          | 287          | 281          | 1.193         |
| 4 ADISU Tor Vergata - Roma              | 2.677          | 2.240         | 1.530            | 744          | 256          | 530          | 304          | 265          | 961           |
| 5 ADISU Viterbo                         | 1.667          | 1.056         | 791              | 89           | 429          | 273          | 112          | 119          | 560           |
| 6 L. Università Campus Biomedico - Roma | 138            | 98            | 66               | 22           | 5            | 38           | 16           | 9            | 41            |
| 7 L. Università S. Pio V                | 83             | 39            | 39               | 12           | 18           | 9            | 6            | 16           | 17            |
| 8 IUSM - Roma                           | 553            | 220           | 181              | 57           | 61           | 63           | 16           | 22           | 143           |
| 9 LUISS - Roma                          | 658            | 332           | 224              | 32           | 21           | 171          | 35           | 63           | 126           |
| 10 LUMSA - Roma                         | 579            | 465           | 350              | 95           | 95           | 160          | 42           | 55           | 253           |
| <b>Totale</b>                           | <b>33.620</b>  | <b>25.409</b> | <b>18.522</b>    | <b>4.413</b> | <b>5.797</b> | <b>8.312</b> | <b>3.208</b> | <b>2.303</b> | <b>13.011</b> |

ALLEGATO O)

Anno accademico 2001/2002

- altri benefici e servizi

| n.            | istituzione universitaria                | servizio alloggiativo |                    | contributo monetario |                    | Integrazione esperienze |                    | integrazione handicap |                    | servizio ristorazione |                 | tempo parziale |               |
|---------------|--|-----------------------|--------------------|----------------------|--------------------|-------------------------|--------------------|-----------------------|--------------------|-----------------------|-----------------|----------------|---------------|
|               |  | domande               | benefici assegnati | domande              | benefici assegnati | domande                 | benefici assegnati | domande               | benefici assegnati | erogati               | di cui gratuiti | studenti       | ore           |
| 1             | Accademia Belle Arti - Frosinone         | 0                     | 0                  | 0                    | 0                  | 0                       | 0                  | 0                     | 0                  | 0                     | 0               | 0              | 0             |
| 2             | Accademia Belle Arti - Roma              | 87                    | 49                 | 150                  | 16                 | 8                       | 1                  | 0                     | 0                  | 5.665                 | 171             | 0              | 0             |
| 3             | Accademia Belle Arti - Viterbo           | 0                     | 0                  | 17                   | 0                  | 0                       | 0                  | 0                     | 0                  | 8.499                 | 0               | 0              | 0             |
| 4             | Accademia Nazionale d'Arte Drammatica    | 4                     | 1                  | 5                    | 1                  | 0                       | 0                  | 0                     | 0                  | 364                   | 0               | 0              | 0             |
| 5             | Accademia Nazionale di Danza             | 0                     | 0                  | 0                    | 0                  | 0                       | 0                  | 0                     | 0                  | 0                     | 0               | 0              | 0             |
| 6             | L. Accademia Belle Arti di Roma - Roma   | 0                     | 0                  | 0                    | 0                  | 0                       | 0                  | 0                     | 0                  | 0                     | 0               | 0              | 0             |
| 7             | University of fine Arts                  | 0                     | 0                  | 0                    | 0                  | 0                       | 0                  | 0                     | 0                  | 0                     | 0               | 0              | 0             |
| 7             | ISEF Cassino                             | 2                     | 2                  | 0                    | 0                  | 0                       | 0                  | 0                     | 0                  | 890                   | 0               | 0              | 0             |
| 8             | IUSM - Roma                              | 192                   | 12                 | 192                  | 9                  | 45                      | 21                 | 2                     | 2                  | 16.216                | 2.591           | 72             | 10.800        |
| 9             | ISIA - Roma                              | 4                     | 2                  | 5                    | 1                  | 0                       | 0                  | 0                     | 0                  | 680                   | 0               | 0              | 0             |
| 10            | Istituto Studi Politici S. Pio V - Roma  | 0                     | 0                  | 10                   | 0                  | 0                       | 0                  | 0                     | 0                  | 0                     | 0               | 0              | 0             |
| 11            | L. Università Campus Biomedico - Roma    | 80                    | 20                 | 281                  | 60                 | 1                       | 1                  | 0                     | 0                  | 21.728                | 1.000           | 25             | 4.740         |
| 12            | Libera Università S. Pio V               | 0                     | 0                  | 18                   | 14                 | 0                       | 0                  | 0                     | 0                  | 0                     | 0               | 0              | 0             |
| 13            | LUISS - Roma                             | 0                     | 0                  | 457                  | 100                | 17                      | 17                 | 4                     | 4                  | 73.445                | 4.132           | 22             | 3.300         |
| 14            | LUMSA - Roma                             | 40                    | 22                 | 223                  | 140                | 82                      | 82                 | 3                     | 2                  | 19.110                | 3.440           | 45             | 18.000        |
| 15            | Scuola Superiore Interpreti e Traduttori | 0                     | 0                  | 0                    | 0                  | 0                       | 0                  | 0                     | 0                  | 0                     | 0               | 0              | 0             |
| 16            | Università "La Sapienza" - Roma          | 3.402                 | 1.372              | 5.908                | 478                | 196                     | 49                 | 99                    | 95                 | 1.116.657             | 46.586          | 44             | 6.600         |
| 17            | Università "La Sapienza" - Sede Latina   | 21                    | 11                 | 42                   | 4                  | 2                       | 0                  | 2                     | 2                  | 25.404                | 3.385           | 0              | 0             |
| 18            | Università Cassino                       | 167                   | 97                 | 0                    | 0                  | 0                       | 0                  | 21                    | 19                 | 51.770                | 0               | 0              | 0             |
| 19            | Università della Tuscia Viterbo          | 257                   | 107                | 611                  | 0                  | 0                       | 0                  | 0                     | 0                  | 161.482               | 0               | 21             | 2.520         |
| 20            | Università Roma Tre - Roma               | 307                   | 69                 | 365                  | 237                | 49                      | 0                  | 0                     | 0                  | 142.866               | 24.220          | 41             | 10.750        |
| 21            | Università Tor Vergata Roma              | 397                   | 128                | 425                  | 61                 | 0                       | 0                  | 0                     | 0                  | 216.303               | 21.712          | 10             | 1.500         |
| <b>Totale</b> |  | <b>4.960</b>          | <b>1.892</b>       | <b>8.709</b>         | <b>1.121</b>       | <b>400</b>              | <b>171</b>         | <b>131</b>            | <b>124</b>         | <b>1.861.069</b>      | <b>107.237</b>  | <b>280</b>     | <b>58.210</b> |

ALLEGATO P)

Anno accademico 2001/2002

- altri benefici e servizi

| n.            | enti di gestione                | servizio alloggiativo |                    | contributo monetario |                    | integrazione esperienze |                    | integrazione handicap |                    | servizio ristorazione |                 | tempo parziale |               |
|---------------|---------------------------------|-----------------------|--------------------|----------------------|--------------------|-------------------------|--------------------|-----------------------|--------------------|-----------------------|-----------------|----------------|---------------|
|               |                                 | domande               | benefici assegnati | domande              | benefici assegnati | domande                 | benefici assegnati | domande               | benefici assegnati | erogati               | di cui gratuiti | studenti       | ore           |
| 1             | ADISU Cassino                   | 169                   | 99                 | 0                    | 0                  | 0                       | 0                  | 21                    | 19                 | 52.650                | 0               | 0              | 0             |
| 2             | ADISU "La Sapienza" Roma        | 3.514                 | 1.434              | 6.105                | 499                | 206                     | 50                 | 101                   | 97                 | 1.148.406             | 50.142          | 44             | 6.600         |
| 3             | ADISU Roma Tre                  | 307                   | 69                 | 365                  | 237                | 49                      | 0                  | 0                     | 0                  | 142.866               | 24.220          | 41             | 10.750        |
| 4             | ADISU Tor Vergata Roma          | 397                   | 128                | 425                  | 61                 | 0                       | 0                  | 0                     | 0                  | 216.303               | 21.712          | 10             | 1.500         |
| 5             | ADISU Viterbo                   | 257                   | 107                | 611                  | 0                  | 0                       | 0                  | 0                     | 0                  | 161.482               | 0               | 21             | 2.520         |
| 6             | L. Università C. Biomedico Roma | 80                    | 20                 | 281                  | 60                 | 1                       | 1                  | 0                     | 0                  | 21.728                | 1.000           | 25             | 4.740         |
| 7             | Libera Università S. Pio V      | 0                     | 0                  | 28                   | 14                 | 0                       | 0                  | 0                     | 0                  | 0                     | 0               | 0              | 0             |
| 8             | IUSM Roma                       | 192                   | 12                 | 192                  | 9                  | 45                      | 21                 | 2                     | 2                  | 16.216                | 2.591           | 72             | 10.800        |
| 9             | LUISS Roma                      | 0                     | 0                  | 457                  | 100                | 17                      | 17                 | 4                     | 4                  | 73.445                | 4.132           | 22             | 3.300         |
| 10            | LUMSA Roma                      | 40                    | 22                 | 223                  | 140                | 82                      | 82                 | 3                     | 2                  | 19.110                | 3.440           | 45             | 18.000        |
| <b>Totale</b> |                                 | <b>4.956</b>          | <b>1.891</b>       | <b>8.687</b>         | <b>1.120</b>       | <b>400</b>              | <b>171</b>         | <b>131</b>            | <b>124</b>         | <b>1.852.206</b>      | <b>107.237</b>  | <b>280</b>     | <b>58.210</b> |