

# GIUNTA REGIONALE DEL LAZIO

oooooooooooooooooooooooooooo

ESTRATTO DAL PROCESSO VERBALE DELLA SEDUTA DEL 30 OTT. 2001

=====

30 OTT. 2001

ADDI' NELLA SEDE DELLA REGIONE LAZIO, IN VIA CRISTOFORO COLOMBO, 212 - ROMA, SI E' RIUNITA LA GIUNTA REGIONALE, COSI' COSTITUITA:

STORACE	Francesco	Presidente	GARGANO	Giulio	Assessore
SIMEONI	Giorgio	Vice Presidente	IANNARILLI	Antonello	"
ARACRI	Francesco	Assessore	ROBILOTTA	Donato	"
AUGELLO	Andrea	"	SAPONARO	Francesco	"
CIARAMELLETTI	Luigi	"	SARACENI	Vincenzo Maria	"
DIONISI	Armando	"	VERZASCHI	Marco	"
FORMISANO	Anna Teresa	"			

ASSISTE IL SEGRETARIO Dott. Saverio Guccione.  
.....OMISSIS

ASSENTI:

Presidente STORACE -


DELIBERAZIONE N° 1557

OGGETTO:

Legge 9.1.1989 n° 13. -

Ripartizione dei contributi per l'eliminazione delle barriere architettoniche negli edifici privati


Cap. 32305 £.302.597.410 - Esercizio Finanziario 2001-



OGGETTO: Legge 9.1.1989 n° 13 - Ripartizione dei contributi per l'eliminazione delle barriere architettoniche negli edifici privati.

Cap. 32305 - £.302.597.410= - Esercizio finanziario 2001.

## LA GIUNTA REGIONALE



**SU PROPOSTA** dell'Assessore ai Trasporti e Lavori Pubblici;

**VISTA** la legge del 15 Maggio 1997 n°127;

**VISTA** la legge regionale 6.9.2001, n. 24;

**VISTA** la legge 9 gennaio 1989 n° 13 che reca disposizioni per favorire il superamento e l'eliminazione delle barriere architettoniche negli edifici privati;

**VISTO** l'art. 10 della predetta legge che istituisce presso il Ministero dei Lavori Pubblici un Fondo speciale per l'attuazione della legge stessa, da ripartire annualmente tra le Regioni richiedenti;

**PRESO ATTO** della Deliberazione di G. R. del 26.04.2001 n° 569 con la quale, tenuto conto dei contributi concessi dallo Stato per gli anni precedenti e di quelli regionali integrativi di cui alla citata L. R. 21/91, si è determinato in £. 4.212.000.000= il fabbisogno regionale per il 2001 sulla base della graduatoria complessiva regionale relativa alle domande non ancora finanziate;

**PRESO ATTO** della propria Deliberazione del 3.8.2001 n° 1174 con la quale si sono ripartiti i finanziamenti regionali integrativi, di £.997.320.902=, previsti nel bilancio regionale, con gli stessi criteri della legge 13/1989, ai sensi dall'art.32 della L.R. 18 6 1991 n°21;

**CONSIDERATO** che per effetto della ripartizione effettuata con la suddetta deliberazione e di variazioni sui fabbisogni di alcuni Comuni, le domande ancora da finanziare sono riportate nella graduatoria regionale aggiornata di cui all'allegato "A" il cui fabbisogno complessivo regionale ammonta complessivamente a Lire 3.204.277.080=;

### CONSIDERATO

- che la Regione, sulla base delle quote annuali assegnate dal Ministero LL.PP. a valere sul suddetto fondo speciale, ha provveduto, nel corso degli anni precedenti, a ripartire ed accreditare ai Comuni le somme spettanti per il finanziamenti delle domande di cui alla legge in oggetto,
- che alcuni Comuni hanno restituito alla Regione parte dei contributi, concessi ai sensi della legge in oggetto, per minori spese sostenute dai beneficiari ovvero per domande decadute;
- che in sede di assestamento di bilancio regionale (L. R. del 6.9.2001, n° 24) è stata resa disponibile, per i contributi restituiti di cui sopra, la somma di £. 304.489.847;
- che, trattandosi di fondi statali a destinazione vincolata, può essere impegnata l'intera somma iscritta nel bilancio, ai sensi dell'art. 3 della legge regionale 10.5.2001 n° 10;

**TENUTO CONTO** che è necessario confermare i precedenti criteri adottati nella ripartizione dei finanziamenti ed in particolare:

- A) occorre privilegiare, ai sensi della legge 13/89, le domande presentate dai portatori di handicap riconosciuti invalidi totali con difficoltà di deambulazione dalle competenti U.S.L.;
- B) occorre evitare di concedere ad un Comune importi non sufficienti a finanziare un numero finito di domande;

**CONSIDERATO** che, effettuando la ripartizione del finanziamento di £. 304.489.847=, sulla base dei criteri sopra esposti, possono finanziarsi le prime 33 domande tra quelle ancora da finanziare di cui alla graduatoria regionale, classificate come invalidità totale, per un importo complessivo di £.302.597.410= come riportate nell'allegato "B";

**RITENUTO** pertanto di dover concedere ai Comuni indicati nell'allegato "C" i contributi a fianco di ciascuno specificati per l'ammontare complessivo di £. 302.597.410=

all'unanimità

### DELIBERA

- 1) di prendere atto che le domande ancora da finanziare sono quelle riportate nell'allegato "A" che fa parte integrante della presente Deliberazione;
- 2) di attribuire il finanziamento alle prime 33 domande, riportate nell'allegato "B" che fa parte integrante della presente Deliberazione, per complessive £. 302.597.410=;
- 3) di concedere ai Comuni indicati nell'allegato "C", che fa parte integrante della presente Deliberazione, l'importo totale a ciascuno attribuito per il finanziamento delle domande ivi indicate, per complessive £. 302.597.410=, a valere sul cap. 32305 del bilancio della Regione Lazio per l'esercizio finanziario 2001;
- 4) di dare mandato all'Assessorato competente di richiamare gli Enti locali, destinatari dei finanziamenti di cui alla presente Deliberazione, al rispetto delle disposizioni di legge finalizzate all'accelerazione della spesa ed all'ottimale utilizzo delle risorse disponibili.

Il presente provvedimento non è soggetto a controllo ai sensi dell'art. 17, comma 32, della legge 15 maggio 1997 n° 127.

IL VICE PRESIDENTE: F.to Giorgio SIMEONI

IL SEGRETARIO: F.to Dott. Saverio GUCCIONE



2 NOV. 2001

DEL ..... 3.0.01! .....

1554

bu

REGIONE LAZIO - LEGGE 13/1989 - CONTRIBUTO DI €. 302.597.410= - ANNO 2001

ALLEGATO "C"

COMUNE	CODICE DOMANDA	IMPORTO CONTRIBUTO	CONTRIBUTO COMPLESSIVO
APRILIA	T.013.00	10.195.600	<b>10.195.600</b>
CIVITAVECCHIA	T.022.00	8.885.000	<b>8.885.000</b>
CORCHIANO	T.002.00	10.750.000	<b>10.750.000</b>
FIUMICINO	T.011.01	7.250.000	<b>7.250.000</b>
LATINA	T.033.00	11.750.000	<b>11.750.000</b>
MONTEROTONDO	T.009.00	8.750.000	<b>8.750.000</b>
RIETI	T.037.00	13.750.000	<b>13.750.000</b>
ROMA	T.317.01	8.690.000	
	T.398.03	10.000.000	
	T.399.01	10.689.600	
	T.399.02	11.192.050	
	T.399.03	6.250.000	
	T.400.01	13.000.000	
	T.400.02	8.375.000	
	T.401.00	4.513.200	
	T.402.01	8.300.000	
	T.402.02	7.792.500	
	T.403.00	11.750.000	
	T.404.00	8.500.000	
	T.405.01	8.750.000	
	T.405.02	6.610.000	
	T.406.00	5.600.000	
	T.407.00	12.000.000	
	T.407.01	10.536.460	
	T.408.00	4.992.000	
	T.409.00	11.000.000	
	T.410.00	12.250.000	
T.411.00	13.750.000		
T.412.00	10.000.000		
T.413.01	5.726.000		
T.413.02	5.250.000		
T.413.03	9.500.000	<b>225.016.810</b>	
VITERBO	T.028.00	6.250.000	<b>6.250.000</b>



Totale contributi lire

302.597.410

SM  
[Handwritten signature]

[Handwritten signature]

1557  
30 OTT. 2001  
lu


REGIONE LAZIO - LEGGE 13/1989 - CONTRIBUTO DI £. 302.597.410= - ANNO 2001

ALLEGATO "B"

DOMANDE DA FINANZIARE

	DATA DOMANDA	CODICE DOMANDA	COMUNE	IMPORTO INTERVENTO	IMPORTO CONTRIBUTO	CONTRIBUTO CUMULATO
1	15/06/1998	T.317.01	ROMA	19.760.000	8.690.000	8.690.000
2	25/10/1999	T.011.01	FIUMICINO	14.000.000	7.250.000	15.940.000
3	16/03/2000	T.398.03	ROMA	25.000.000	10.000.000	25.940.000
4	30/03/2000	T.002.00	CORCHIANO	40.000.000	10.750.000	36.690.000
5	30/03/2000	T.399.01	ROMA	38.792.000	10.689.600	47.379.600
6	30/03/2000	T.399.02	ROMA	48.841.000	11.192.050	58.571.650
7	30/03/2000	T.399.03	ROMA	10.000.000	6.250.000	64.821.650
8	03/04/2000	T.400.01	ROMA	85.000.000	13.000.000	77.821.650
9	03/04/2000	T.400.02	ROMA	18.500.000	8.375.000	86.196.650
10	06/04/2000	T.401.00	ROMA	4.513.200	4.513.200	90.709.850
11	07/04/2000	T.402.01	ROMA	18.200.000	8.300.000	99.009.850
12	07/04/2000	T.402.02	ROMA	16.170.000	7.792.500	106.802.350
13	10/04/2000	T.403.00	ROMA	60.000.000	11.750.000	118.552.350
14	12/04/2000	T.028.00	VITERBO	10.000.000	6.250.000	124.802.350
15	18/04/2000	T.022.00	CIVITAVECCHIA	20.540.000	8.885.000	133.687.350
16	20/04/2000	T.009.00	MONTEROTONDO	20.000.000	8.750.000	142.437.350
17	18/05/2000	T.404.00	ROMA	19.000.000	8.500.000	150.937.350
18	25/05/2000	T.405.01	ROMA	20.000.000	8.750.000	159.687.350
19	25/05/2000	T.405.02	ROMA	11.440.000	6.610.000	166.297.350
20	29/05/2000	T.406.00	ROMA	7.400.000	5.600.000	171.897.350
21	01/06/2000	T.407.00	ROMA	65.000.000	12.000.000	183.897.350
22	12/06/2000	T.407.01	ROMA	35.729.200	10.536.460	194.433.810
23	15/06/2000	T.408.00	ROMA	4.992.000	4.992.000	199.425.810
24	19/06/2000	T.409.00	ROMA	45.000.000	11.000.000	210.425.810
25	23/06/2000	T.037.00	RIETI	100.000.000	13.750.000	224.175.810
26	26/06/2000	T.410.00	ROMA	70.000.000	12.250.000	236.425.810
27	03/07/2000	T.411.00	ROMA	100.000.000	13.750.000	250.175.810
28	11/07/2000	T.013.00	APRILIA	28.912.000	10.195.600	260.371.410
29	17/07/2000	T.412.00	ROMA	25.000.000	10.000.000	270.371.410
30	27/07/2000	T.413.01	ROMA	7.904.000	5.726.000	276.097.410
31	27/07/2000	T.413.02	ROMA	6.000.000	5.250.000	281.347.410
32	27/07/2000	T.413.03	ROMA	23.000.000	9.500.000	290.847.410
33	03/08/2000	T.033.00	LATINA	60.000.000	11.750.000	302.597.410

Se  
SM



P

J

ALLEG. alla DELIB. N. 1554


DEL 3.0.OTT.2001

*cu*

REGIONE LAZIO - LEGGE 13/1989 - GRADUATORIA ANNO 2001 - DOMANDE DA FINANZIARE

ALLEGATO "A"

	CODICE DOMANDA	DATA DOMANDA	COMUNE	IMPORTO INTERVENTO	IMPORTO CONTRIBUTO
1	15/06/1998	T.317.01	ROMA		
2	25/10/1999	T.011.01	FIUMICINO	19.760.000	8.690.000
3	16/03/2000	T.398.03	ROMA	14.000.000	7.250.000
4	30/03/2000	T.002.00	CORCHIANO	25.000.000	10.000.000
5	30/03/2000	T.399.01	ROMA	40.000.000	10.750.000
6	30/03/2000	T.399.02	ROMA	38.792.000	10.689.600
7	30/03/2000	T.399.03	ROMA	48.841.000	11.192.050
8	03/04/2000	T.400.01	ROMA	10.000.000	6.250.000
9	03/04/2000	T.400.02	ROMA	85.000.000	13.000.000
10	06/04/2000	T.401.00	ROMA	18.500.000	8.375.000
11	07/04/2000	T.402.01	ROMA	4.513.200	4.513.200
12	07/04/2000	T.402.02	ROMA	18.200.000	8.300.000
13	10/04/2000	T.403.00	ROMA	16.170.000	7.792.500
14	12/04/2000	T.028.00	VITERBO	60.000.000	11.750.000
15	18/04/2000	T.022.00	CIVITAVECCHIA	10.000.000	6.250.000
16	20/04/2000	T.009.00	MONTEROTONDO	20.540.000	8.885.000
17	18/05/2000	T.404.00	ROMA	20.000.000	8.750.000
18	25/05/2000	T.405.01	ROMA	19.000.000	8.500.000
19	25/05/2000	T.405.02	ROMA	20.000.000	8.750.000
20	29/05/2000	T.406.00	ROMA	11.440.000	6.610.000
21	01/06/2000	T.407.00	ROMA	7.400.000	5.600.000
22	12/06/2000	T.407.01	ROMA	65.000.000	12.000.000
23	15/06/2000	T.408.00	ROMA	35.729.200	10.536.460
24	19/06/2000	T.409.00	ROMA	4.992.000	4.992.000
25	23/06/2000	T.037.00	RIETI	45.000.000	11.000.000
26	26/06/2000	T.410.00	ROMA	100.000.000	13.750.000
27	03/07/2000	T.411.00	ROMA	70.000.000	12.250.000
28	11/07/2000	T.013.00	APRILIA	100.000.000	13.750.000
29	17/07/2000	T.412.00	ROMA	28.912.000	10.195.600
30	27/07/2000	T.413.01	ROMA	25.000.000	10.000.000
31	27/07/2000	T.413.02	ROMA	7.904.000	5.726.000
32	27/07/2000	T.413.03	ROMA	6.000.000	5.250.000
33	03/08/2000	T.033.00	LATINA	23.000.000	9.500.000
34	09/08/2000	T.003.01	GROTTAFERRATA	60.000.000	11.750.000
35	09/08/2000	T.003.02	GROTTAFERRATA	25.000.000	10.000.000
36	16/08/2000	T.006.00	CAPRAROLA	19.000.000	8.500.000
37	02/09/2000	T.004.00	AMATRICE	12.425.000	6.856.250
38	07/09/2000	T.414.00	ROMA	11.000.000	6.500.000
39	11/09/2000	T.415.00	ROMA	80.080.000	12.754.000
40	12/09/2000	T.002.00	POGGIO MIRTETO	17.500.000	8.125.000
41	21/09/2000	T.416.01	ROMA	30.000.000	10.250.000
42	21/09/2000	T.416.02	ROMA	23.588.240	9.647.060
43	25/09/2000	T.417.00	ROMA	12.000.000	6.750.000
44	02/10/2000	T.418.00	ROMA	2.496.000	2.496.000
45	05/10/2000	T.419.00	ROMA	5.700.000	5.175.000
46	06/10/2000	T.015.00	MARINO	96.930.000	13.596.500
47	09/10/2000	T.420.00	ROMA	41.000.000	10.800.000
48	10/10/2000	T.013.00	FIUMICINO	100.000.000	13.750.000
49	12/10/2000	T.421.01	ROMA	2.000.000	2.000.000
50	12/10/2000	T.421.02	ROMA	34.320.000	10.466.000
				28.000.000	10.150.000



*cu*


*[Signature]*

*[Signature]*

REGIONE LAZIO - LEGGE 13/1989 - GRADUATORIA ANNO 2001 - DOMANDE DA FINANZIARE

ALLEGATO "A"

	CODICE DOMANDA	DATA DOMANDA	COMUNE	IMPORTO INTERVENTO	IMPORTO CONTRIBUTO
51	18/10/2000	T.023.00	TIVOLI	10.000.000	6.250.000
52	26/10/2000	T.422.00	ROMA	14.664.000	7.416.000
53	30/10/2000	T.423.00	ROMA	37.683.008	10.634.150
54	03/11/2000	T.017.00	TERRACINA	52.706.800	11.385.340
55	06/11/2000	T.424.00	ROMA	19.240.000	8.560.000
56	09/11/2000	T.425.01	ROMA	75.000.000	12.500.000
57	09/11/2000	T.425.02	ROMA	35.000.000	10.500.000
58	16/11/2000	T.426.00	ROMA	8.000.000	5.750.000
59	20/11/2000	T.427.01	ROMA	6.240.000	5.310.000
60	20/11/2000	T.427.02	ROMA	6.000.000	5.250.000
61	23/11/2000	T.428.01	ROMA	31.775.600	10.338.780
62	23/11/2000	T.428.02	ROMA	50.000.000	11.250.000
63	23/11/2000	T.428.03	ROMA	10.750.000	6.437.500
64	27/11/2000	T.011.00	POMEZIA	18.500.000	8.375.000
65	04/12/2000	T.429.00	ROMA	2.908.100	2.908.100
66	13/12/2000	T.002.00	POGGIO MOIANO	19.760.000	8.690.000
67	14/12/2000	T.430.01	ROMA	92.352.000	13.367.600
68	14/12/2000	T.430.02	ROMA	4.784.000	4.784.000
69	18/12/2000	T.431.00	ROMA	40.000.000	10.750.000
70	19/12/2000	T.001.00	AFFILE	25.000.000	10.000.000
71	21/12/2000	T.020.00	CECCANO	35.000.000	10.500.000
72	21/12/2000	T.432.00	ROMA	4.646.720	4.646.720
73	28/12/2000	T.433.00	ROMA	3.900.000	3.900.000
74	29/12/2000	T.017.00	CIAMPINO	6.000.000	5.250.000
75	30/12/2000	T.003.00	CORCHIANO	40.000.000	10.750.000
76	04/01/2001	T.038.00	RIETI	30.000.000	10.250.000
77	08/01/2001	T.023.00	CIVITAVECCHIA	63.000.000	11.900.000
78	09/01/2001	T.034.00	LATINA	50.000.000	11.250.000
79	11/01/2001	T.434.01	ROMA	12.000.000	6.750.000
80	11/01/2001	T.434.02	ROMA	57.813.600	11.640.680
81	15/01/2001	T.006.01	ZAGAROLO	15.000.000	7.500.000
82	15/01/2001	T.006.02	ZAGAROLO	10.000.000	6.250.000
83	16/01/2001	T.001.00	BORGO VELINO	9.500.000	6.125.000
84	18/01/2001	T.008.00	MENTANA	3.500.000	3.500.000
85	22/01/2001	T.009.00	ASCREA	5.000.000	5.000.000
86	25/01/2001	T.435.01	ROMA	50.000.000	11.250.000
87	25/01/2001	T.435.02	ROMA	5.096.000	5.024.000
88	28/01/2001	T.024.00	CIVITAVECCHIA	15.700.000	7.675.000
89	31/01/2001	T.018.00	SEZZE	100.000.000	13.750.000
90	01/02/2001	T.003.00	MORICONE	15.000.000	7.500.000
91	01/02/2001	T.436.01	ROMA	30.500.000	10.275.000
92	01/02/2001	T.436.02	ROMA	2.400.000	2.400.000
93	01/02/2001	T.436.03	ROMA	6.960.000	5.490.000
94	01/02/2001	T.436.04	ROMA	84.000.000	12.950.000
95	02/02/2001	T.018.00	FERENTINO	6.186.348	5.296.587
96	06/02/2001	T.021.00	FROSINONE	20.000.000	8.750.000
97	08/02/2001	T.010.00	CERVETERI	18.000.000	8.250.000
98	08/02/2001	T.437.01	ROMA	2.800.000	2.800.000
99	08/02/2001	T.437.02	ROMA	30.000.000	10.250.000
100	12/02/2001	T.438.01	ROMA	9.000.000	6.000.000
101	12/02/2001	T.438.02	ROMA	4.000.000	4.000.000



*Handwritten signature and initials in the bottom left corner.*


*Handwritten signature or initials in the bottom center.*

*Handwritten signature and initials in the bottom right corner.*

REGIONE LAZIO - LEGGE 13/1989 - GRADUATORIA ANNO 2001 - DOMANDE DA FINANZIARE

ALLEGATO "A"

	CODICE DOMANDA	DATA DOMANDA	COMUNE	IMPORTO INTERVENTO	IMPORTO CONTRIBUTO
102	12/02/2001	T.438.03	ROMA	1.000.000	1.000.000
103	12/02/2001	T.438.04	ROMA	18.720.000	8.430.000
104	13/02/2001	T.004.00	ISOLA DEL LIRI	37.076.000	10.603.800
105	15/02/2001	T.439.01	ROMA	90.000.000	13.250.000
106	15/02/2001	T.439.02	ROMA	31.200.000	10.310.000
107	15/02/2001	T.439.03	ROMA	8.900.975	5.975.244
108	15/02/2001	T.439.04	ROMA	62.400.000	11.870.000
109	15/02/2001	T.439.05	ROMA	40.000.000	10.750.000
110	15/02/2001	T.019.00	SEZZE	7.000.000	5.500.000
111	16/02/2001	T.007.00	CAPRAROLA	5.000.000	5.000.000
112	19/02/2001	T.440.01	ROMA	2.080.000	2.080.000
113	19/02/2001	T.440.02	ROMA	31.200.000	10.310.000
114	19/02/2001	T.440.03	ROMA	1.560.000	1.560.000
115	20/02/2001	T.009.00	MENTANA	16.800.000	7.950.000
116	20/02/2001	T.012.00	POMEZIA	3.500.000	3.500.000
117	21/02/2001	T.001.00	GRAFFIGNANO	30.000.000	10.250.000
118	22/02/2001	T.004.00	BORGOROSE	7.176.000	5.544.000
119	22/02/2001	T.012.00	GUIDONIA MONTECELIO	43.019.600	10.900.980
120	22/02/2001	T.006.00	PONTINIA	31.450.000	10.322.500
121	22/02/2001	T.441062	ROMA	15.288.000	7.572.000
122	22/02/2001	T.441.01	ROMA	38.480.000	10.674.000
123	22/02/2001	T.441.02	ROMA	16.000.000	7.750.000
124	22/02/2001	T.441.03	ROMA	90.480.000	13.274.000
125	22/02/2001	T.441.04	ROMA	89.440.000	13.222.000
126	22/02/2001	T.441.05	ROMA	17.160.000	8.040.000
127	22/02/2001	T.441.07	ROMA	21.840.000	9.210.000
128	22/02/2001	T.441.08	ROMA	3.640.000	3.640.000
129	23/02/2001	T.002.00	BAGNOREGIO	27.352.000	10.117.600
130	23/02/2001	T.005.00	FARA IN SABINA	61.789.520	11.839.476
131	23/02/2001	T.001.00	GENAZZANO	12.839.600	6.959.900
132	23/02/2001	T.003.00	PIGLIO	38.000.000	10.650.000
133	24/02/2001	T.004.00	MONTEFIASCONE	13.000.000	7.000.000
134	26/02/2001	T.008.00	CAPRAROLA	8.000.000	5.750.000
135	26/02/2001	T.022.00	FROSINONE	38.000.000	10.650.000
136	26/02/2001	T.010.01	MONTEROTONDO	12.000.000	6.750.000
137	26/02/2001	T.010.02	MONTEROTONDO	7.000.000	5.500.000
138	26/02/2001	T.442.01	ROMA	55.432.000	11.521.600
139	26/02/2001	T.442.02	ROMA	100.000.000	13.750.000
140	26/02/2001	T.442.03	ROMA	33.280.000	10.414.000
141	26/02/2001	T.442.04	ROMA	7.000.000	5.500.000
142	26/02/2001	T.442.05	ROMA	15.000.000	7.500.000
143	26/02/2001	T.442.06	ROMA	15.392.000	7.598.000
144	26/02/2001	T.442.07	ROMA	45.604.000	11.030.200
145	26/02/2001	T.442.08	ROMA	70.720.000	12.286.000
146	26/02/2001	T.442.09	ROMA	6.822.400	5.455.600
147	26/02/2001	T.442.10	ROMA	25.896.000	10.044.800
148	26/02/2001	T.442.11	ROMA	88.400.000	13.170.000
149	26/02/2001	T.442.12	ROMA	25.126.816	10.006.341
150	26/02/2001	T.017.01	VALMONTONE	60.000.000	11.750.000
151	26/02/2001	T.017.02	VALMONTONE	55.000.000	11.500.000
152	26/02/2001	T.017.03	VALMONTONE	14.800.000	7.450.000



Handwritten signatures and initials are present at the bottom of the page, including a large signature on the left and several smaller ones on the right.



## REGIONE LAZIO - LEGGE 13/1989 - GRADUATORIA ANNO 2001 - DOMANDE DA FINANZIARE

	CODICE DOMANDA	DATA DOMANDA	COMUNE	IMPORTO INTERVENTO	IMPORTO CONTRIBUTO
153	27/02/2001	T.011.00	FONDI	25.000.000	10.000.000
154	27/02/2001	T.013.00	GENZANO DI ROMA	21.000.000	9.000.000
155	27/02/2001	T.035.01	LATINA	30.000.000	10.250.000
156	27/02/2001	T.035.02	LATINA	45.000.000	11.000.000
157	27/02/2001	T.004.00	MORICONE	45.000.000	11.000.000
158	27/02/2001	T.004.00	NAZZANO	5.000.000	5.000.000
159	27/02/2001	T.011.00	SANTOPADRE	5.000.000	5.000.000
160	27/02/2001	T.001.00	SANT'ORESTE	24.000.000	9.750.000
161	27/02/2001	T.018.01	TERRACINA	12.224.595	6.806.149
162	27/02/2001	T.018.02	TERRACINA	21.870.500	9.217.625
163	27/02/2001	T.006.00	TOLFA	9.000.000	6.000.000
164	27/02/2001	T.018.00	VALMONTONE	98.500.000	13.675.000
165	28/02/2001	T.011.00	CERVETERI	30.000.000	10.250.000
166	28/02/2001	T.001.00	FALVATERRA	19.240.000	8.560.000
167	28/02/2001	T.019.01	FERENTINO	25.892.819	10.044.641
168	28/02/2001	T.019.02	FERENTINO	27.000.000	10.100.000
169	28/02/2001	T.014.01	FIUMICINO	4.000.000	4.000.000
170	28/02/2001	T.014.02	FIUMICINO	5.000.000	5.000.000
171	28/02/2001	T.007.00	FORMELLO	27.300.000	10.115.000
172	28/02/2001	T.003.00	GAVIGNANO	10.000.000	6.250.000
173	28/02/2001	T.005.00	ISOLA DEL LIRI	14.170.400	7.292.600
174	28/02/2001	T.036.00	LATINA	22.880.000	9.470.000
175	28/02/2001	T.002.00	MARTA	13.000.000	7.000.000
176	28/02/2001	T.002.01	MARTA	30.000.000	10.250.000
177	28/02/2001	T.006.00	MONTELEONE SABINO	4.000.000	4.000.000
178	28/02/2001	T.013.00	POMEZIA	18.000.000	8.250.000
179	28/02/2001	T.014.00	SORA	50.000.000	11.250.000
180	28/02/2001	T.024.00	TIVOLI	12.000.000	6.750.000
181	28/02/2001	T.024.01	TIVOLI	8.840.000	5.960.000
182	28/02/2001	T.006.00	TUSCANIA	5.779.876	5.194.969
183	01/03/2001	T.004.00	ANZIO	10.000.000	6.250.000
184	01/03/2001	T.003.00	BORBONA	5.000.000	5.000.000
185	01/03/2001	T.002.00	CASTELLIRI	26.362.527	10.068.126
186	01/03/2001	T.025.00	CIVITAVECCHIA	5.800.000	5.200.000
187	01/03/2001	T.003.00	MONTE SAN GIOVANNI CAMPANO	60.000.000	11.750.000
188	01/03/2001	T.002.01	PALOMBARA SABINA	25.000.000	10.000.000
189	01/03/2001	T.002.02	PALOMBARA SABINA	15.000.000	7.500.000
190	01/03/2001	T.443.01	ROMA	13.582.400	7.145.600
191	01/03/2001	T.443.02	ROMA	17.489.680	8.122.420
192	01/03/2001	T.443.03	ROMA	4.160.000	4.160.000
193	01/03/2001	T.443.04	ROMA	88.400.000	13.170.000
194	01/03/2001	T.443.05	ROMA	36.000.000	10.550.000
195	01/03/2001	T.443.06	ROMA	10.556.400	6.389.100
196	01/03/2001	T.443.07	ROMA	28.600.000	10.180.000
197	01/03/2001	T.443.08	ROMA	3.000.000	3.000.000
198	01/03/2001	T.443.09	ROMA	88.200.000	13.160.000
199	01/03/2001	T.443.10	ROMA	32.326.400	10.366.320
200	01/03/2001	T.443.11	ROMA	19.000.000	8.500.000
201	01/03/2001	T.443.12	ROMA	1.445.600	1.445.600
202	01/03/2001	T.443.13	ROMA	4.000.000	4.000.000
203	01/03/2001	T.443.14	ROMA	100.000.000	13.750.000




BY

4

REGIONE LAZIO - LEGGE 13/1989 - GRADUATORIA ANNO 2001 - DOMANDE DA FINANZIARE

ALLEGATO "A"

	CODICE DOMANDA	DATA DOMANDA	COMUNE	IMPORTO INTERVENTO	IMPORTO CONTRIBUTO
204	01/03/2001	T.443.15	ROMA	16.184.480	7.796.120
205	01/03/2001	T.443.16	ROMA	7.000.000	5.500.000
206	01/03/2001	T.025.00	TIVOLI	6.000.000	5.250.000
207	27/02/1997	P.133.03	ROMA	105.000.000	13.750.000
208	28/02/1997	P.002.00	CANTALICE	22.804.000	9.451.000
209	28/02/1997	P.002.00	FORMIA	82.000.000	12.850.000
210	28/02/1997	P.001.00	LADISPOLI	12.300.000	6.825.000
211	28/02/1997	P.007.00	VITERBO	120.000.000	13.750.000
212	01/03/1997	P.001.00	GERANO	17.000.000	8.000.000
213	03/03/1997	P.134.01	ROMA	18.720.000	8.430.000
214	03/03/1997	P.134.02	ROMA	15.000.000	7.500.000
215	03/03/1997	P.134.04	ROMA	30.000.000	10.250.000
216	01/04/1997	P.001.00	MAGLIANO SABINA	90.000.000	13.250.000
217	14/04/1997	P.134.05	ROMA	100.000.000	13.750.000
218	12/05/1997	P.135.00	ROMA	73.840.000	12.442.000
219	31/07/1997	P.136.00	ROMA	74.882.000	12.494.100
220	04/08/1997	P.137.00	ROMA	88.400.000	13.170.000
221	18/09/1997	P.138.00	ROMA	91.000.000	13.300.000
222	29/09/1997	P.007.00	LATINA	64.000.000	11.950.000
223	02/10/1997	P.139.00	ROMA	74.882.660	12.494.133
224	09/10/1997	P.140.00	ROMA	3.600.000	3.600.000
225	19/01/1998	P.141.00	ROMA	75.000.000	12.500.000
226	27/01/1998	P.008.00	LATINA	36.000.000	10.550.000
227	29/01/1998	P.142.00	ROMA	88.000.000	13.150.000
228	03/02/1998	P.001.00	CEPRANO	30.000.000	10.250.000
229	10/02/1998	P.001.00	MOROLO	17.130.620	8.032.655
230	16/02/1998	P.143.00	ROMA	60.320.000	11.766.000
231	23/02/1998	P.144.00	ROMA	95.000.000	13.500.000
232	25/02/1998	P.008.00	VITERBO	50.000.000	11.250.000
233	26/02/1998	P.002.00	MOROLO	3.960.000	3.960.000
234	26/02/1998	P.005.00	RIETI	40.000.000	10.750.000
235	27/02/1998	P.002.00	CIVITAVECCHIA	59.280.000	11.714.000
236	27/02/1998	P.002.00	SUBIACO	100.000.000	13.750.000
237	27/02/1998	P.006.00	TERRACINA	80.000.000	12.750.000
238	28/02/1998	P.003.00	MOROLO	18.000.000	8.250.000
239	02/03/1998	P.004.00	GENZANO DI ROMA	70.000.000	12.250.000
240	02/03/1998	P.145.00	ROMA	100.000.000	13.750.000
241	02/03/1998	P.009.00	VITERBO	120.000.000	13.750.000
242	05/03/1998	P.002.00	LADISPOLI	56.160.000	11.558.000
243	09/03/1998	P.010.00	VITERBO	80.000.000	12.750.000
244	18/03/1998	P.007.00	TERRACINA	55.000.000	11.500.000
245	26/03/1998	P.146.00	ROMA	80.000.000	12.750.000
246	04/06/1998	P.147.00	ROMA	21.164.000	9.041.000
247	15/06/1998	P.148.01	ROMA	37.991.200	10.649.560
248	06/08/1998	P.149.01	ROMA	79.404.000	12.720.200
249	06/08/1998	P.149.02	ROMA	62.400.000	11.870.000
250	15/10/1998	P.151.00	ROMA	75.000.000	12.500.000
251	20/10/1998	P.152.00	ROMA	16.000.000	7.750.000
252	22/10/1998	P.153.00	ROMA	24.960.000	9.990.000
253	02/11/1998	P.154.00	ROMA	78.000.000	12.650.000
254	30/11/1998	P.002.00	MARINO	23.000.000	9.500.000



*[Handwritten signature]*

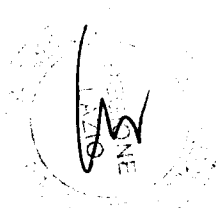
*[Handwritten signature]*

*[Handwritten signature]*

REGIONE LAZIO – LEGGE 13/1989 – GRADUATORIA ANNO 2001 – DOMANDE DA FINANZIARE

ALLEGATO "A"

	CODICE DOMANDA	DATA DOMANDA	COMUNE	IMPORTO INTERVENTO	IMPORTO CONTRIBUTO
255	17/12/1998	P.006.00	RIETI	60.000.000	11.750.000
256	22/12/1998	P.001.00	ORIOLO ROMANO	27.000.000	10.100.000
257	27/01/1999	P.004.00	ALBANO LAZIALE	20.000.000	8.750.000
258	29/01/1999	P.009.00	LATINA	30.000.000	10.250.000
259	25/02/1999	P.001.00	NETTUNO	90.000.000	13.250.000
260	25/02/1999	P.157.01	ROMA	30.940.000	10.297.000
261	25/02/1999	P.157.02	ROMA	73.500.000	12.425.000
262	26/02/1999	P.001.00	GALLINARO	5.000.000	5.000.000
263	27/02/1999	P.002.00	CANINO	22.216.000	9.304.000
264	27/02/1999	P.001.01	SETTEFRATI	5.000.000	5.000.000
265	27/02/1999	P.001.02	SETTEFRATI	5.000.000	5.000.000
266	27/02/1999	P.001.03	SETTEFRATI	5.000.000	5.000.000
267	01/03/1999	P.005.00	GENZANO DI ROMA	10.000.000	6.250.000
268	01/03/1999	P.158.01	ROMA	92.300.000	13.365.000
269	01/03/1999	P.158.02	ROMA	83.200.000	12.910.000
270	01/03/1999	P.158.03	ROMA	5.720.000	5.180.000
271	01/03/1999	P.158.04	ROMA	36.000.000	10.550.000
272	01/03/1999	P.158.05	ROMA	70.000.000	12.250.000
273	01/03/1999	P.002.00	VELLETRI	20.280.000	8.820.000
274	30/03/1999	P.003.00	LADISPOLI	30.576.000	10.278.800
275	12/04/1999	P.159.00	ROMA	82.000.000	12.850.000
276	15/04/1999	P.160.00	ROMA	98.800.000	13.690.000
277	10/06/1999	P.162.00	ROMA	45.000.000	11.000.000
278	08/07/1999	P.163.00	ROMA	72.800.000	12.390.000
279	29/07/1999	P.012.00	VITERBO	10.000.000	6.250.000
280	13/08/1999	P.003.00	MARINO	20.000.000	8.750.000
281	11/09/1999	P.002.00	PALIANO	25.000.000	10.000.000
282	27/09/1999	P.164.00	ROMA	90.480.000	13.274.000
283	11/10/1999	P.165.00	ROMA	89.024.000	13.201.200
284	22/11/1999	P.001.00	CIVITELLA SAN PAOLO	17.500.000	8.125.000
285	29/11/1999	P.167.00	ROMA	12.500.000	6.875.000
286	30/11/1999	P.003.00	CIVITAVECCHIA	7.280.000	5.570.000
287	02/12/1999	P.168.00	ROMA	38.480.000	10.674.000
288	29/12/1999	P.005.00	ALBANO LAZIALE	75.000.000	12.500.000
289	10/01/2000	P.169.00	ROMA	31.200.000	10.310.000
290	28/01/2000	P.007.00	RIETI	90.000.000	13.250.000
291	16/02/2000	P.002.00	CERVETERI	12.000.000	6.750.000
292	16/02/2000	P.170.00	ROMA	50.000.000	11.250.000
293	18/02/2000	P.008.00	RIETI	40.000.000	10.750.000
294	21/02/2000	P.001.00	ARCE	37.000.000	10.600.000
295	21/02/2000	P.004.00	CIVITAVECCHIA	18.512.000	8.378.000
296	23/02/2000	P.001.00	PONTINIA	47.000.000	11.100.000
297	29/02/2000	P.010.00	RIETI	70.000.000	12.250.000
298	01/03/2000	P.171.01	ROMA	82.000.000	12.850.000
299	01/03/2000	P.171.02	ROMA	68.640.000	12.182.000
300	07/03/2000	P.172.00	ROMA	75.920.000	12.546.000
301	09/03/2000	P.173.00	ROMA	16.000.000	7.750.000
302	10/03/2000	P.174.00	ROMA	100.000.000	13.750.000
303	30/03/2000	P.175.00	ROMA	33.000.000	10.400.000
304	08/04/2000	P.004.00	LADISPOLI	23.920.000	9.730.000
305	15/06/2000	P.177.00	ROMA	10.500.000	6.375.000



*Handwritten signature and initials.*

*Handwritten signature and the number 6.*

REGIONE LAZIO - LEGGE 13/1989 - GRADUATORIA ANNO 2001 - DOMANDE DA FINANZIARE


ALLEGATO "A"

	CODICE DOMANDA	DATA DOMANDA	COMUNE	IMPORTO INTERVENTO	IMPORTO CONTRIBUTO
306	06/07/2000	P.178.00	ROMA	43.108.000	10.905.400
307	10/07/2000	P.179.00	ROMA	55.000.000	11.500.000
308	25/07/2000	P.180.00	ROMA	76.500.000	12.575.000
309	07/09/2000	P.003.00	VETRALLA	36.000.000	10.550.000
310	28/09/2000	P.181.00	ROMA	3.000.000	3.000.000
311	17/10/2000	P.005.00	CIVITAVECCHIA	39.400.000	10.720.000
312	23/10/2000	P.182.00	ROMA	12.480.000	6.870.000
313	02/11/2000	P.183.01	ROMA	8.000.000	5.750.000
314	02/11/2000	P.183.02	ROMA	5.148.000	5.037.000
315	16/11/2000	P.184.00	ROMA	1.000.000	1.000.000
316	23/11/2000	P.185.01	ROMA	14.352.000	7.338.000
317	23/11/2000	P.185.02	ROMA	78.000.000	12.650.000
318	28/11/2000	P.011.00	RIETI	16.848.000	7.962.000
319	28/11/2000	P.013.00	VITERBO	37.000.000	10.600.000
320	30/11/2000	P.186.00	ROMA	19.708.000	8.677.000
321	04/12/2000	P.187.00	ROMA	35.000.000	10.500.000
322	20/12/2000	P.012.00	RIETI	17.000.000	8.000.000
323	21/12/2000	P.014.00	VITERBO	17.000.000	8.000.000
324	28/12/2000	P.188.00	ROMA	11.000.000	6.500.000
325	04/01/2001	P.002.00	FIUMICINO	16.500.000	7.875.000
326	16/01/2001	P.189.00	ROMA	16.000.000	7.750.000
327	23/01/2001	P.190.00	ROMA	89.070.000	13.203.500
328	29/01/2001	P.191.00	ROMA	17.500.000	8.125.000
329	31/01/2001	P.004.00	VETRALLA	15.000.000	7.500.000
330	01/02/2001	P.192.00	ROMA	90.450.880	13.272.544
331	05/02/2001	P.193.00	ROMA	90.000.000	13.250.000
332	12/02/2001	P.194.00	ROMA	50.000.000	11.250.000
333	15/02/2001	P.195.00	ROMA	21.112.000	9.028.000
334	19/02/2001	P.196.00	ROMA	24.000.000	9.750.000
335	21/02/2001	P.009.00	FROSINONE	15.000.000	7.500.000
336	22/02/2001	P.197.01	ROMA	88.400.000	13.170.000
337	22/02/2001	P.197.02	ROMA	17.500.000	8.125.000
338	26/02/2001	P.198.01	ROMA	36.600.000	10.580.000
339	26/02/2001	P.198.02	ROMA	100.000.000	13.750.000
340	26/02/2001	P.198.03	ROMA	16.000.000	7.750.000
341	27/02/2001	P.006.00	CIVITAVECCHIA	87.360.000	13.118.000
342	27/02/2001	P.004.00	MARINO	43.000.000	10.900.000
343	28/02/2001	P.002.00	ALLUMIERE	12.000.000	6.750.000
344	28/02/2001	P.199.00	ROMA	7.000.000	5.500.000
345	28/02/2001	P.008.00	TERRACINA	72.800.000	12.390.000
346	01/03/2001	P.200.01	ROMA	64.480.000	11.974.000
347	01/03/2001	P.200.02	ROMA	18.720.000	8.430.000
348	01/03/2001	P.200.03	ROMA	28.600.000	10.180.000
349	01/03/2001	P.200.04	ROMA	38.000.000	10.650.000
350	01/03/2001	P.003.00	TIVOLI	104.000.000	13.750.000

Totale contributi richiesti

3.204.277.080

*Handwritten signature*



*Handwritten signature*