

GIUNTA REGIONALE DEL LAZIO

oooooooooooooooooooooooooooo

ESTRATTO DAL PROCESSO VERBALE DELLA SEDUTA DEL 04 SET. 2001

=====

ADDI' 04 SET. 2001

NELLA SEDE DELLA REGIONE LAZIO, IN VIA CRISTOFORO COLOMBO, 212 - ROMA, SI E' RIUNITA LA GIUNTA REGIONALE, COSI' COSTITUITA:


STORACE	Francesco	Presidente	GARGANO	Giulio	Assessore
SIMEONI	Giorgio	Vice Presidente	IANNARILLI	Antonello	"
ARACRI	Francesco	Assessore	ROBILOTTA	Donato	"
AUGELLO	Andrea	"	SAPONARO	Francesco	"
CIARAMELLETTI	Luigi	"	SARACENI	Vincenzo Maria	"
DIONISI	Armando	"	VERZASCHI	Marco	"
FORMISANO	Anna Teresa	"			

ASSISTE IL VICE SEGRETARIO Dott. Adolfo Papi.
.....OMISSIS

ASSENTI: SARACENI - VERZASCHI -

DELIBERAZIONE N° 1326

OGGETTO: L.R. 60/82. APPROVAZIONE DEL BILANCIO
CONSUNTIVO 2000 DELL'ENTE AUTONOMO FIERA DI ROMA IN LIQUIDAZIONE.



OGGETTO: L.R. 60/82. Approvazione del bilancio consuntivo 2000 dell'Ente Autonomo Fiera di Roma in liquidazione.

LA GIUNTA REGIONALE

SU PROPOSTA dell'Assessore Attività Produttive;

VISTA la L.R. 23.12.1982 n.60 "Approvazione Statuto Ente Autonomo Fiera di Roma", e successive modificazioni ed integrazioni;

VISTO l'art. 12 della legge stessa che espressamente prevede l'approvazione da parte della Giunta regionale del Lazio del Bilancio preventivo e consuntivo dell'Ente Autonomo Fiera di Roma;

CONSIDERATO che l'Ente Autonomo Fiera di Roma è in liquidazione e che, pertanto, i liquidatori non sono tenuti a redigere un bilancio preventivo relativo all'anno 2000 in quanto devono provvedere alla chiusura delle partite tecnico contabili esistenti;

RITENUTO conseguentemente che la suddetta fase preventiva non deve essere presa in considerazione ai fini dell'approvazione;

VISTO, invece, il bilancio consuntivo per l'anno 2000 dell'Ente Autonomo Fiera di Roma, in liquidazione (all. C), parte integrante della presente delibera;

LETTA la copia del bilancio consuntivo 2000 che presenta i seguenti risultati:


a) Stato patrimoniale

▪ Attività	L. 814.931.860	L. 32.940.316.330
▪ Passività		
▪ Patrimonio netto	L. 36.468.859.959	<u>L. 37.283.791.819</u>

Disavanzo d'esercizio L. 4.343.475.489

b) Conto economico

▪ Valore della produzione		L. 62.531.253
▪ Costo della produzione		<u>L. (361.402.587)</u>
		L. (298.871.334)
▪ Proventi oneri finanziari		L. (143.071)
▪ Proventi e oneri straordinari		<u>L. (4.044.461.054)</u>
▪ Perdita d'esercizio		L. (4.343.475.489)



VISTA la nota prot. 976/A dell'11.05.2001 dell'Ente Autonomo Fiera di Roma in liquidazione con cui trasmette il Rendiconto al 31.12.2000 e fornisce chiarimenti sulla formulazione del medesimo (ALL. A);

LETTO il verbale redatto, in data 26.02.2001, dal Collegio dei Revisori con allegata le osservazioni del revisore Petrolati (ALL. B);

LETTO il verbale di approvazione del bilancio consuntivo 2000 dei Commissari liquidatori (ALL. C);

PRESO ATTO del rapporto del Collegio dei revisori dei conti dell'ente medesimo relativo al bilancio consuntivo 2000 (ALL. D);

RITENUTO che la gestione commissariale per il 2000 ha conseguito una perdita d'esercizio per un importo di L. 4.343.475.489;

VISTA la legge 15.05.1997 n. 127;

all'unanimità

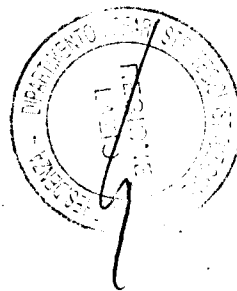
DELIBERA

- Di approvare il bilancio consuntivo 2000 (ALL. C) dell'Ente Autonomo Fiera di Roma, parte integrante della presente deliberazione.

Il presente provvedimento non é soggetto a controllo ai sensi della legge n. 127 del 15.5.97.

IL PRESIDENTE: F.to Francesco STORACE

IL VICE SEGRETARIO: F.to Dott. Adolfo PAPI



- 5 SET. 2001

RELAZIONE SULLA GESTIONE 2000

Premessa

Nel corso dell'anno 2000 è proficuamente proseguita, sia pure condizionata nei tempi dalla soluzione delle vertenze con la Fiera Roma SPA e dalle procedure previste dallo Statuto della stessa per l'esercizio del diritto di prelazione dei soci sulle cessioni di azioni, ma anche dai tempi osservati dagli Uffici della Regione Lazio per l'approvazione dei bilanci dell'Ente per gli anni passati, l'attività di liquidazione ed estinzione dell'Ente Autonomo Fiera di Roma.

Tale attività è stata resa possibile grazie ad un assiduo impegno volto dunque a dirimere le ultime controversie e a realizzare tutti quei presupposti necessari sul piano giuridico e amministrativo per il materiale definitivo trasferimento delle attività alla Fiera di Roma S.p.A. e la successiva estinzione delle posizioni debitorie nei confronti dei creditori, dei soci e della Regione Lazio, così come d'altronde previsto dall'articolo 16 dello Statuto e dall'articolo 3 della legge regionale 1 dicembre 1995 n. 56.

ET

Attività svolte

Il 21 giugno 2000, a seguito dell'emissione dei titoli azionari della Fiera di Roma S.p.A., è stato definito l'acquisto a titolo di indennizzo ai sensi dell'articolo 2041 c.c. dal Comune di Roma di 32.144 azioni del valore



PER COPIA CONFORME

Dr. NICOLA CONSOLE

[Handwritten signature]

1

composto da n. 76 pagine
Dr. NICOLA CONSOLE

nominale di Lire 1.000.000 ciascuna pari a Lire 32.144.000.000
 (trentaduemiliardicentoquarantaquattromilioni).

Tale importo, come noto, si riferisce all'indennizzo riconosciuto dal Comune di
 Roma per i fabbricati del quartiere fieristico a suo tempo realizzati dall'Ente su
 terreno di proprietà del Comune medesimo.

Tale adempimento è stato condizionante per la prosecuzione della procedura
 liquidativa, essendo la richiamata cessione delle azioni pregiudiziale alla
 restituzione delle quote dei soci fondatori e alla consegna alla Regione Lazio
 delle n. 31537 azioni.

Quanto alla cessione delle azioni, i liquidatori si sono adoperati
 immediatamente convocando i soci fondatori in riunione e chiedendo alla
 Società determinarsi sull'eventuale acquisto delle proprie azioni o sulla
 concessione del gradimento in caso di assegnazione a terzi.

Con scrittura privata del 20 dicembre 2000 i Commissari liquidatori hanno
 proceduto a definire la controversia sorta con la Fiera di Roma S.p.A. a causa
 dell'utilizzazione da parte dell'Ente del quartiere fieristico dal 25 marzo 1999
 al 31 dicembre 1999. Nel bilancio al 31 dicembre 1999 tale onere veniva
 indicato in Lire 508.200.000, tuttavia la Fiera di Roma S.p.A. aveva avanzato
 una maggiore richiesta per un totale di Lire 1.030.969.753. La definizione della



PER COPIA CONFORME
 Dr. NICOLA CONSOLE

Et


controversia ha visto quantificare il corrispettivo a un totale di Lire 750.000.000.

Con l'atto finale di cessione stipulato in data 20 dicembre 2000 è stato possibile completare la base dei valori al 31.12.1999, su cui determinare il valore finale d'azienda oggetto di cessione alla Fiera di Roma S.p.A., a Lire 3.565.567.046 così come risulta dalla differenza patrimoniale allegata all'atto di cessione. Si deve far presente che tale valore finale comprende anche il maggior valore per l'uso della struttura fieristica transato precedentemente.

Con la stipula dell'atto aggiuntivo finale si sono potuti considerare realizzati i punti di cui all'articolo 3 legge reg. N.56/95 lettere a) b) c) e) e pertanto si sono realizzati anche tutti gli elementi per poter adempiere a quanto prescritto al punto d).

I Commissari liquidatori, sentita la Regione hanno ritenuto opportuno rivalutare le quote versate dai soci fondatori fino al mese di marzo 1997 onde poter procedere al rimborso delle quote di competenza portando così il corrispondente valore dalle iniziali Lire 29.000.000 a Lire 606.958.000.

Per effettuare entrambe le rivalutazioni sono stati usati gli indici ISTAT espressi in Lire equivalenti a marzo 1997.



PER CESSAZIONE ATTIVITÀ
Dott. NICOLA CONSOLE

Et

3

Al termine dell'esercizio non sussistono ulteriori pendenze da parte dell'Ente nei confronti dei lavoratori dipendenti.

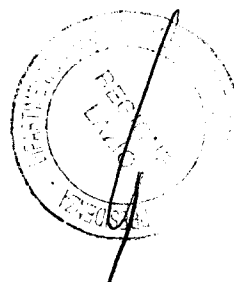
Da ultimo si ricorda che i Commissari liquidatori sono stati riconfermati nella carica con Delibera regionale 796/2000 del 19 dicembre 2000 fino al 28 febbraio 2001 per ultimare le fasi di estinzione che si possono riassumere nell'estinzione delle residue attività e passività (come indicate in bilancio e in nota integrativa) nei confronti dei debitori e dei creditori e nell'assegnazione dei titoli rivenienti dall'indennizzo quanto a Lire 607.000.000 ai soci fondatori e quanto a Lire 31.537.000.000 alla Regione Lazio.

Quanto alla perdita di Lire 4.343.475.789 si propone la copertura fino a concorrenza delle riserve residue e il riporto a nuovo della differenza.

[Handwritten signature]
diotto

PER COPIA CONFORME

Dr. NICOLA CONSOLE



[Handwritten mark]

ENTE AUTONOMO FIERA DI ROMA IN LIQUIDAZIONE

Sede in Via dell'Arcadia, 2 - 00100 Roma

Bilancio al 31/12/2000

Gli importi presenti sono espressi in Lire.

Stato patrimoniale attivo	31/12/2000	31/12/1999
---------------------------	------------	------------

A) Crediti verso soci per versamenti ancora dovuti (di cui già richiamati)		
---	--	--

B) Immobilizzazioni

I. Immateriali

- | | | |
|--|--|-----------|
| 1) Costi di impianto e di ampliamento | | |
| 2) Costi di ricerca, di sviluppo e di pubblicità | | |
| 3) Diritti di brevetto industriale e di utilizzo di opere dell'ingegno | | |
| 4) Concessioni, licenze, marchi e diritti simili | | |
| 5) Avviamento | | 9.280.455 |
| 6) Immobilizzazioni in corso e acconti | | |
| 7) Altre | | |
| | | 9.280.455 |

II. Materiali

- | | | |
|---|--|-------------|
| 1) Terreni e fabbricati | | |
| 2) Impianti e macchinario | | |
| 3) Attrezzature industriali e commerciali | | |
| 4) Altri beni | | |
| 5) Immobilizzazioni in corso e acconti | | 108.152.532 |
| | | 108.152.532 |

III. Finanziarie

- | | | |
|-------------------------|--|--|
| 1) Partecipazioni in: | | |
| a) imprese controllate | | |
| b) imprese collegate | | |
| c) imprese controllanti | | |
| d) altre imprese | | |

2) Crediti

- | | | |
|------------------------------|--|--|
| a) verso imprese controllate | | |
| - entro 12 mesi | | |
| - oltre 12 mesi | | |

- | | | |
|----------------------------|--|--|
| b) verso imprese collegate | | |
| - entro 12 mesi | | |

PER COPIA CONFORME
 DR. NICOLA CONSOLE

- oltre 12 mesi		
c) verso controllanti		
- entro 12 mesi		
- oltre 12 mesi		
d) verso altri		
- entro 12 mesi	32.144.000.000	32.144.400.000
- oltre 12 mesi		
	<u>32.144.000.000</u>	<u>32.144.400.000</u>
3) Altri titoli		32.144.000.000
4) Azioni proprie (valore nominale complessivo)		32.144.400.000
	<u>32.144.000.000</u>	<u>32.144.400.000</u>
Totale immobilizzazioni	32.144.000.000	32.261.832.987

C) Attivo circolante

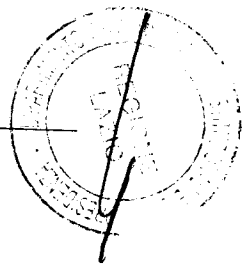
I. Rimanenze

- 1) Materie prime, sussidiarie e di consumo
- 2) Prodotti in corso di lavorazione e semilavorati
- 3) Lavori in corso su ordinazione
- 4) Prodotti finiti e merci
- 5) Acconti

II. Crediti

1) Verso clienti		
- entro 12 mesi	218.835.957	561.963.973
- oltre 12 mesi		571.750.910
		<u>1.133.714.883</u>
2) Verso imprese controllate		
- entro 12 mesi		
- oltre 12 mesi		
3) Verso imprese collegate		
- entro 12 mesi		
- oltre 12 mesi		
4) Verso controllanti		
- entro 12 mesi		
- oltre 12 mesi		
5) Verso altri		
- entro 12 mesi	154.792.817	2.108.939.332
- oltre 12 mesi		
	<u>154.792.817</u>	<u>2.108.939.332</u>
	<u>373.628.774</u>	<u>3.242.654.215</u>

Et



Handwritten signature

6



PER COPIA CONSOLATA
DA NELLA CONSULE

III. Attività finanziarie che non costituiscono
Immobilizzazioni

- 1) Partecipazioni in imprese controllate
- 2) Partecipazioni in imprese collegate
- 3) Partecipazioni in imprese controllanti
- 4) Altre partecipazioni
- 5) Azioni proprie
(valore nominale complessivo)
- 6) Altri titoli

106.361.000

106.361.000

IV. Disponibilità liquide

- 1) Depositi bancari e postali
- 2) Assegni
- 3) Denaro e valori in cassa

420.539.506

965.027.788

2.148.050

1.587.342

422.687.556

966.615.130

Totale attivo circolante~~578.526.470~~~~4.315.630.345~~**D) Rate e risconti**

- disaggio su prestiti

- vari

12.453.913

12.453.913

Totale attivo~~32.940.316.330~~~~36.589.917.245~~**Stato patrimoniale passivo**~~31/12/2000~~~~31/12/1999~~**A) Patrimonio netto**

I. Capitale

606.958.000

29.000.000

II. Riserva da sovrapprezzo delle azioni

III. Riserva di rivalutazione

127.054.488

127.054.488

IV. Riserva legale

V. Riserva per azioni proprie in portafoglio

VI. Riserve statutarie

701.068.389

701.068.389

VII. Altre riserve

Contributi Regione Lazio anni 1995-1996

2.910.010.000

2.910.010.000

Contributi anni precedenti

30.931.161.000

25.888.627.773

Avanzi esercizi precedenti

1.988.627.773

VIII. Utili (perdite) portati a nuovo


(796.019.691)

IX. Utile (perdita) dell'esercizio

(4.343.475.489)

(796.019.691)

Totale

~~32.125.384.470~~~~28.859.740.959~~

PER COPIA CONFORME

B) Fondi per rischi e oneri

1) Fondi di trattamento di quiescenza e obblighi simili		
2) Fondi per imposte	512.386.000	840.461.991
3) Altri		165.000.000

Totale

512.386.000 1.005.461.991

C) Trattamento fine rapporto di lavoro subordinato

1.237.263.218


D) Debiti

1) Obbligazioni		
- entro 12 mesi		
- oltre 12 mesi		
2) Obbligazioni convertibili		
- entro 12 mesi		
- oltre 12 mesi		
3) Debiti verso banche		
- entro 12 mesi		
- oltre 12 mesi		
4) Debiti verso altri finanziatori		
- entro 12 mesi		
- oltre 12 mesi		
5) Acconti		
- entro 12 mesi		
- oltre 12 mesi		169.882.990
6) Debiti verso fornitori		169.882.990
- entro 12 mesi		
- oltre 12 mesi	74.608.000	
7) Debiti rappresentati da titoli di credito		
- entro 12 mesi		3.367.741.367
- oltre 12 mesi		3.367.741.367
8) Debiti verso imprese controllate		
- entro 12 mesi		
- oltre 12 mesi		
9) Debiti verso imprese collegate		
- entro 12 mesi		
- oltre 12 mesi		

Et

[Handwritten signature]

[Handwritten signature]



PER COPIA CONFORME

10) Debiti verso controllanti		
- entro 12 mesi		
- oltre 12 mesi		
11) Debiti tributari		
- entro 12 mesi	9.500.000	756.737.282
- oltre 12 mesi		
12) Debiti verso istituti di previdenza e di sicurezza sociale		9.500.000
- entro 12 mesi	648.000	756.737.282
- oltre 12 mesi		264.813.634
13) Altri debiti		648.000
- entro 12 mesi		264.813.634
- oltre 12 mesi		217.789.860
		824.688.075
Totale		824.688.075
E) Ratei e risconti		302.545.860
- aggio sui prestiti		5.380.863.348
- vari		103.587.729
		103.587.729
Totale passivo		32.940.316.350
Conti d'ordine	31/12/2000	31/12/1999
1) Sistema improprio dei beni altrui presso di noi		
2) Sistema improprio degli impegni		1.350.000.000
3) Sistema improprio dei rischi		9.183.105.926
4) Raccordo tra norme civili e fiscali		
Totale conti d'ordine		10.533.105.926
Conto economico	31/12/2000	31/12/1999
A) Valore della produzione		
1) Ricavi delle vendite e delle prestazioni		6.614.837.419
2) Variazione delle rimanenze di prodotti in lavorazione, semilavorati e finiti		
3) Variazioni dei lavori in corso su ordinazione		
4) Incrementi di immobilizzazioni per lavori interni		

PER COPIA
Dr. NICOLA CONSOLE

5) Altri ricavi e proventi:		
- vari	62.531.253	1.931.721.945
- contributi in conto esercizio		
- contributi in conto capitale (quote esercizio)		

Totale valore della produzione	<u>62.531.253</u>	<u>1.931.721.945</u>
	62.531.253	8.546.559.364

B) Costi della produzione

6) Per materie prime, sussidiarie, di consumo e di merci		538.791	93.692.997
7) Per servizi		259.205.088	5.067.440.560
8) Per godimento di beni di terzi		7.313.275	562.588.748
9) Per il personale			
a) Salari e stipendi	23.787.648		1.442.463.000
b) Oneri sociali	11.330.950		1.087.570.000
c) Trattamento di fine rapporto			167.630.000
d) Trattamento di quiescenza e simili			
e) Altri costi			
	<u>11.059.626</u>		
10) Ammortamenti e svalutazioni		46.178.224	2.697.663.000
a) Ammortamento delle immobilizzazioni immateriali			23.479.660
b) Ammortamento delle immobilizzazioni materiali			65.400.913
c) Altre svalutazioni delle immobilizzazioni			76.371.000
d) Svalutazioni dei crediti compresi nell'attivo circolante e delle disponibilita liquide			69.622.800
			<u>234.874.373</u>
11) Variazioni delle rimanenze di materie prime, sussidiarie, di consumo e merci			
12) Accantonamento per rischi			
13) Altri accantonamenti			
14) Oneri diversi di gestione		48.167.209	298.318.327

Totale costi della produzione	<u>361.402.587</u>	<u>8.954.578.005</u>
--------------------------------------	--------------------	----------------------


Differenza tra valore e costi di produzione (A-B)	<u>(298.871.334)</u>	<u>(408.018.641)</u>
--	----------------------	----------------------

C) Proventi e oneri finanziari

15) Proventi da partecipazioni:	
- da imprese controllate	
- da imprese collegate	
- altri	
16) Altri proventi finanziari:	
a) da crediti iscritti nelle immobilizzazioni	
- da imprese controllate	



PER COPIA CONFORME
Dr. NICOLA CONSOLE



Et
 10

- da imprese collegate			
- da controllanti			
- altri			
b) da titoli iscritti nelle immobilizzazioni			
c) da titoli iscritti nell'attivo circolante			
d) proventi diversi dai precedenti:			
- da imprese controllate			
- da imprese collegate			
- da controllanti			
- altri			
	1.987.926		33.780.768
		1.987.926	33.780.768
17) Interessi e altri oneri finanziari:			
- da imprese controllate			
- da imprese collegate			
- da controllanti			
- altri			
	1.730.997		8.606.164
		1.730.997	8.606.164
Totale proventi e oneri finanziari		256.929	25.174.604

D) Rettifiche di valore di attività finanziarie

18) Rivalutazioni:

- a) di partecipazioni
- b) di immobilizzazioni finanziarie
- c) di titoli iscritti nell'attivo circolante

19) Svalutazioni:

- a) di partecipazioni
- b) di immobilizzazioni finanziarie
- c) di titoli iscritti nell'attivo circolante

400.000

400.000

Totale rettifiche di valore di attività finanziarie

(400.000)

Et

E) Proventi e oneri straordinari

20) Proventi:

- plusvalenze da alienazioni
- varie

3.565.567.046

332.646.808

621.353.325

3.898.213.854

621.353.325

21) Oneri:

- minusvalenze da alienazioni
- imposte esercizi precedenti
- varie

7.942.674.938

646.072.979

7.942.674.938

646.072.979


Totale delle partite straordinarie

(4.044.461.084)

(24.719.654)



PER COPIA CONFORME



17

Risultato prima delle imposte (A-B±C±D±E)	(4.343.475.489)	(407.563.691)
22) Imposte sul reddito dell'esercizio		388.456.000
23) Utile (Perdita) dell'esercizio	(4.343.475.489)	(796.019.691)

[Handwritten signature]
Et

[Handwritten signature]

[Handwritten signature]



PER COPIA CONFORME

[Handwritten signature]

CONSOLE

12

ENTE AUTONOMO FIERA DI ROMA IN LIQUIDAZIONE

Sede in Via dell'Arcadia, 2 - 00100 Roma

Nota integrativa al bilancio al 31/12/2000

Gli importi presenti sono espressi in Lire.

Premessa

Con il presente bilancio l'Ente in liquidazione si appresta alla sua estinzione così come previsto dalla Legge Regionale n. 56/95.

Si ricorda, infatti, che tutti i rapporti attivi e passivi presenti al 31/12/1999 sono passati con effetto 1/1/2000 in capo alla Fiera di Roma S.p.A., come da atto di cessione d'azienda del 29/12/1999 e come dall'atto integrativo stipulato in data 20/12/2000, successivamente alla prevista verifica del bilancio definitivo dell'Ente al 31/12/1999, e dalla transazione avvenuta con la stessa Fiera di Roma S.p.A. per l'utilizzo delle strutture fieristico congressuali nell'esercizio 1999.

Sempre in ossequio alle disposizioni della legge regionale, ai fini dell'estinzione dell'Ente si è proceduto alla rivalutazione dei contributi ricevuti dalla Regione e pariteticamente alla quote versate dai Soci fondatori con le modalità descritte nella Relazione sulla gestione.

I principali decrementi delle voci dell'attivo e del passivo sono dovuti alla loro girocontazione a seguito del recepimento contabile della cessione d'azienda.

Criteri generali

Il presente bilancio, relativo al terzo periodo intermedio di liquidazione, è stato redatto seguendo i criteri idonei alla rappresentazione del valore corrente del capitale netto di liquidazione.

In generale i criteri di valutazione adottati esprimono i valori di bilancio tenendo conto rispettivamente dei presunti valori di realizzo per le attività e dei presunti valori di estinzione per le passività.

Si è provveduto, infine, al raffronto delle poste iscritte nel 2000 con quelle del precedente esercizio al fine di fornire una completa informazione.

Per garantire la necessaria comparabilità con l'anno precedente sono stati adeguati anche i valori dell'esercizio a raffronto.

Criteri di valutazione

Si illustrano di seguito i più significativi criteri di valutazione adottati.



PER COPIA AUTOGRAFICA

Dr. NICOLETTA CONSOLE

13

- **Immobilizzazioni immateriali**

Le immobilizzazioni immateriali sono iscritte al costo ed ammortizzate in base al periodo di utilità previsto, comunque non superiore ai cinque anni

- **Immobilizzazioni materiali**

Gli Altri beni sono iscritti al costo di acquisto o di produzione, comprensivo degli oneri accessori di diretta imputazione.

Gli ammortamenti sono calcolati con riferimento al costo a quote costanti, applicando le aliquote massime ordinarie previste dagli specifici decreti del Ministero delle Finanze, ritenute rappresentative della residua possibilità di utilizzazione dei beni.

- **Crediti**

I crediti sono iscritti al presunto valore di realizzo.

- **Disponibilità liquide**

Le disponibilità liquide sono esposte al loro valore nominale.

- **Ratei e risconti**

I ratei ed i risconti riguardano quote di costi, o di proventi, comuni a due o più esercizi e sono determinati in modo da realizzare il principio della competenza temporale.

- **Contributi in conto capitale**

I contributi in conto capitale sono contabilizzati in un'apposita voce tra le riserve del patrimonio netto, distinguendo la parte in sospensione d'imposta da quella soggetta a tassazione differita, a fronte della quale è esposto nel passivo, alla voce Fondi per rischi e oneri, il fondo imposte differite.

- **Fondi per rischi e oneri**

I fondi per rischi e oneri stanziati nel passivo accolgono il fondo imposte differite e fondi rischi iscritti a copertura di passività certe o probabili di competenza del periodo, delle quali, alla data di redazione dello stato ricognitivo, non è tuttavia determinabile l'esatto ammontare o la data di sopravvenienza.

Gli stanziamenti riflettono la miglior stima possibile determinabile sulla base delle informazioni disponibili alla data di redazione dello stato ricognitivo.

- **Debiti**

I debiti sono esposti al valore nominale, che corrisponde al valore di estinzione.

PEL
Dr. NICOLA CONSOLE

• **Trattamento di fine rapporto di lavoro subordinato**

Il fondo di trattamento di fine rapporto di lavoro subordinato riflette l'indennità maturata e corrisponde all'effettivo debito verso i dipendenti alla data di riferimento dello stato ricognitivo, in conformità alle norme di legge e nel rispetto dei contratti di lavoro in vigore.

B) Immobilizzazioni

I. Immobilizzazioni immateriali

Saldo al 31/12/2000	Saldo al 31/12/1999	Variazioni
	9.280.455	(9.280.455)

Totale movimentazione delle Immobilizzazioni Immateriali

Descrizione costi	Valore 31/12/1999	Incrementi esercizio	Decrementi esercizio	Ammortamento esercizio	Valore 31/12/2000
Impianto e ampliamento					
Ricerca, sviluppo e pubblicità					
Diritti brevetti industriali					
Concessioni, licenze, marchi	9.280.455		9.280.455		
Avviamento					
Immobilizzazioni in corso e acconti					
Altre					
	9.280.455		9.280.455		

I diritti sono stati oggetto di cessione.

Precedenti rivalutazioni, ammortamenti e svalutazioni

II. Immobilizzazioni materiali

Saldo al 31/12/2000	Saldo al 31/12/1999	Variazioni
	108.152.532	(108.152.532)

Altri beni

Descrizione	Importo
Costo storico	585.123.371
Rivalutazione monetaria	
Rivalutazione economica	
Ammortamenti esercizi precedenti	
Svalutazione esercizi precedenti	(476.970.839)
Saldo al 31/12/1999	108.152.532



PER COPIA CONFORME
Dr. NICOLA CONSOLE

[Handwritten signature]
Et
15

Acquisizione dell'esercizio (108.152.532)
 Saldo al 31/12/2000

I beni sono stati alienati nell'ambito della cessione d'azienda.

III. Immobilizzazioni finanziarie

Saldo al 31/12/2000	Saldo al 31/12/1999	Variazioni
32.144.000.00	32.144.400.000	(400.000)

Crediti

Descrizione	31/12/1999	Incrementi	Decrementi	31/12/2000
Imprese controllate				
Imprese collegate				
Imprese controllanti				
Altri	32.144.400.000		400.000	32.144.000.000
	32.144.400.000		400.000	32.144.000.000

Nella voce crediti verso altri è stato iscritto, per un importo pari a Lit. 32.144.000.000 il credito verso il Comune di Roma per indennizzo ed è relativo all'indennizzo riconosciuto dal Comune di Roma per gli impianti e i fabbricati realizzati dall'Ente Fiera sull'area di proprietà del Comune, in concessione all'Ente Fiera stesso. Tali opere, ai sensi dell'articolo 934 c.c. e dell'Atto di concessione amministrativa, erano di proprietà comunale, in virtù dell'istituto dell'accessione. Con Deliberazione del Consiglio Comunale di Roma n.236 del 19 novembre 1998 era stata disposta la corresponsione di un indennizzo quantificato in via definitiva in Lire 32.144 milioni, relativo agli immobili realizzati dall'Ente Fiera in conformità alle normative vigenti. Il riconoscimento dell'indennizzo ha consentito all'Ente di realizzare nel 1998 una plusvalenza di Lire 2.394 milioni, rispetto al valore netto contabile delle immobilizzazioni materiali iscritte nei precedenti bilanci.

L'importo in esame è stato classificato tra le immobilizzazioni finanziarie poiché, con scrittura privata del 28 febbraio 2000, l'Ente Autonomo Fiera di Roma e il Comune di Roma hanno convenuto che la corresponsione dell'indennizzo avvenga tramite la consegna di un numero di azioni della Fiera di Roma S.p.A. aventi "pari valore attuale". Il valore attuale di ciascuna azione è di lire un milione. Il decremento di lire 400.000 è dovuto all'esatta rilevazione della consistenza di titoli azionari.

Et

Attivo circolante

I. Rimanenze

Saldo al 31/12/2000	Saldo al 31/12/1999	Variazioni



PER COPIA CONFORME

Dr. NICOLA CONSOLE

16

II. Crediti

Saldo al 31/12/2000	Saldo al 31/12/1999	Variazioni
373.629.774	3.242.654.215	(2.869.024.441)


Il saldo è così suddiviso secondo le scadenze.

Descrizione	Entro 12 mesi	Oltre 12 mesi	Oltre 5 anni	Totale
Verso clienti	218.835.957			218.835.957
Verso Erario	154.792.817			154.792.817
	373.628.774			373.628.774

I crediti residui per lire 218,8 milioni sono tutti nei confronti della Fiera di Roma S.p.A. a fronte del riaddebito per fatture pervenute nel 2000 ma imputabili alla Fiera stessa per effetto della cessione.

I crediti verso l'Erario sono costituiti da:

Acconti d'imposta IRPEG	93.186.000
Acconti d'imposta IRAP	58.731.000
Credito IVA	2.340.000
Ritenute d'acconto	535.817



III. Attività finanziarie

Saldo al 31/12/2000	Saldo al 31/12/1999	Variazioni
	106.361.000	(106.361.000)

Descrizione	31/12/1999	Incrementi	Decrementi	31/12/2000
In imprese controllate				
In imprese collegate				
In imprese controllanti				
Altre partecipazioni				
Azioni proprie				
Altri titoli	106.361.000		106.361.000	
	106.361.000		106.361.000	

Tale posta è stata alienata nell'ambito della cessione d'azienda.

Et

IV. Disponibilità liquide


Saldo al 31/12/2000	Saldo al 31/12/1999	Variazioni
422.687.556	966.615.130	(543.927.574)

Descrizione	31/12/2000	31/12/1999
Depositi bancari e postali	420.539.506	965.027.788
Assegni		
Denaro e altri valori in cassa	2.148.050	1.587.342
	422.687.556	966.615.130

Il saldo rappresenta le disponibilità liquide e l'esistenza di numerario presso la

PER COPIA CONFORME

Dr. NICOLA CONSOLE



14

BNL agenzia 24 di Roma, c/c 8000 e la Banca di Roma, Agenzia 25 di Roma, c/c 152763, alla data di chiusura dell'esercizio.

D) Rate e risconti

Saldo al 31/12/2000	Saldo al 31/12/1999	Variazioni
	12.453.913	(12.453.913)

Passività

A) Patrimonio netto

Saldo al 31/12/2000	Saldo al 31/12/1999	Variazioni
32.125.384.470	28.859.740.959	3.265.643.511

Descrizione	31/12/1999	Incrementi	Decrementi	31/12/2000
Capitale	29.000.000	577.958.000		606.958.000
Riserva da sovrapprezzo az.				606.958.000
Riserve di rivalutazione	127.054.488			127.054.488
Riserva legale				127.054.488
Riserva azioni proprie in portafoglio				
Riserve statutarie	701.068.389			701.068.389
Altre riserve:				701.068.389
-Contributi Regione Lazio anni 1995-1996	2.910.010.000			2.910.010.000
-Contributi anni precedenti	23.900.000.000	7.031.161.000		30.931.161.000
Avanzi esercizi precedenti	1.988.627.773			1.988.627.773
Utili (perdite) portati a nuovo				1.988.627.773
Utile (perdita) dell'esercizio	(796.019.691)	(4.343.475.489)		(796.019.691)
	28.859.740.959	3.265.643.511		32.125.384.470

Si fornisce inoltre il dettaglio della composizione del capitale dei soci sottoscrittori e della sua rivalutazione.

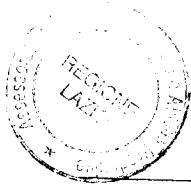
CAPITALE SOTTOSCRITTORI

	Importi	Coefficiente di rivalutazione (*)	Importi rivalutati al 31/03/97
Comune di Roma	10.000.000	21,1115	211.115.000
Amm.ne Prov.le Roma	5.000.000	21,1115	105.558.000
Camera di Commercio	10.000.000	21,1115	211.115.000
Ente Prov.le Turismo	2.000.000	21,1115	42.223.000
Unione Ind.le Lazio	1.000.000	21,1115	21.112.000
Unione Prov.le Agric. Roma	1.000.000	15,8360	15.836.000
Totale	29.000.000		606.958.000

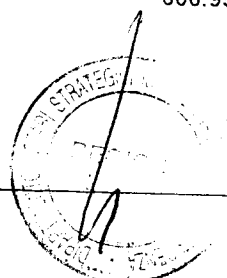
ET

[Handwritten signature]

[Handwritten signature]



PER COPIA CONFORME
IN PRESENZA DELLA CONSOLE



Le Riserve di rivalutazione sono composte dagli importi contabilizzati ai sensi delle leggi di rivalutazione obbligatoria dei beni, non utilizzati per ripianare le perdite.

Le Riserve statutarie accolgono le quote del 90% delle eccedenze attive di esercizi precedenti che, a norma dell'art. 13 dello statuto dell'Ente, sono state devolute ad incremento del patrimonio e delle riserve. Si riferiscono in particolare per Lire 187 milioni alla Riserva statutaria e per Lire 421 milioni alla riserva straordinaria Quartiere Fieristico.

Le altre riserve sono relative ai contributi in c/capitale ricevuti dall'Ente.

Esercizio	Legge Reg. 46/89	Legge Reg. 73/90	Legge Reg. 21/91	Totale
1990	13.360			13.360
1992	2.800	6.000	1.200	10.000
1993	540			540
1995		2.263		2.263
1996		647		647
Totale	16.700	8.910	1.200	26.810

Si fornisce inoltre il seguente dettaglio utilizzato ai fini della rivalutazione dei contributi (L/mil).

Contributi in c/capitale


Riferimento legislativo	Importi	Anno	Coefficiente di rivalutazione (*)	Rivalutazione	Importi rivalutati al 31/03/97
Legge Regionale N.46/89	13.360.000	1990	1,3476	4.643.802	18.003.802
Legge Regionale N.46/89	2.800.000	1992	1,2014	563.976	3.363.976
Legge Regionale N.21/91	1.200.000	1992	1,2014	241.704	1.441.704
Legge Regionale N.73/90	6.000.000	1992	1,2014	1.208.520	7.208.520
Legge Regionale N.46/89	520.000	1993	1,1530	79.550	599.550
Legge Regionale N.21/91	2.800.000	1995	1,0530	148.344	2.948.344
Legge Regionale N.21/91	800.000	1996	1,0134	10.744	810.744
TOTALI	27.480.000			(A) 6.896.640	34.376.640

Et



FIERA DI ROMA CONSIGLIO
 DA FIERA DI ROMA CONSIGLIO

[Handwritten signature]



[Handwritten signature]
 19

Contributi in C/esercizio

Riferimento legislativo	Importi	Anno	Coefficiente di rivalutazione (*)	Rivalutazione	Importi rivalutati al 31/03/97
Altri provved.	30.000	1982	2,4522	43.567	73.567
Altri provved.	40.000	1985	1,7758	31.031	71.031
Altri provved.	40.000	1986	1,6737	26.948	66.948
Legge Regionale N.14/91	120.393	1992	1,2014	24.250	144.643
Legge Regionale N.14/91	164.696	1995	1,0530	8.726	173.422
TOTALI	395.089			(B) 134.521	529.610
Totale rivalutazione (A + B)				7.031.161	

Descrizione	Importi	Rivalutazione	Totale
Cont. RL	23.900.000.000		
Cont RL 95-96	2.910.010.000		
Totale	26.810.010.000	7.031.161.000	33.841.171.000

(*) Coefficiente di rivalutazione: indice ISTAT

B) Fondi per rischi e oneri

Descrizione	Saldo al 31/12/2000	Saldo al 31/12/1999	Variazioni	
	512.386.000	1.005.461.991	(493.075.991)	
Descrizione	31/12/1999	Incrementi	Degrementi	31/12/2000
Per trattamento di quiescenza				
Per imposte	840.461.991		328.075.991	512.386.000
Altri	165.000.000		165.000.000	
	1.005.461.991		493.075.991	512.386.000

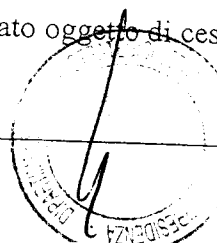
Il fondo per imposte è stato iscritto, per Lire 167,6 milioni a fronte delle imposte differite da corrispondere sui contributi in conto capitale erogati dalla Regione Lazio negli esercizi 1995 e 1996 e soggetti a tassazione ai sensi dell'art. 55 D.P.R. 917/86. Tale fondo è stato costituito prelevando direttamente dalla riserva per contributi (Altre riserve), ed è esposto al netto delle imposte maturate negli esercizi dal 1995 al 31 dicembre 2000. L'importo residuo di Lire 344,7 milioni si riferisce alla tassazione differita della plusvalenza realizzata a seguito del riconoscimento dell'indennizzo da parte del Comune di Roma.

Il saldo della voce Altri fondi, di Lire 165 milioni, è stato oggetto di cessione.

PER COPIA CONFORME

Da NICOLA CONSOLE

Nota integrativa al bilancio 31/12/2000



Fiscalità differita

Le principali differenze temporanee che hanno comportato la rilevazione di imposte differite sono le seguenti

Contributi in conto capitale		
Contributo lordo		2.800.000.000
50% a tassazione differita		1.400.000.000
Anni residui		3
Contributi residui		420.000.000
Aliquote per due anni	40,25%	112.700.000
Aliquote per un anno	39,25%	54.950.000
TOTALE		167.650.000

Contributi in conto capitale		
Plusvalenza		2.934.088.850
Anni residui		2
Plusvalenza residua		957.635.540
Aliquote per due anni	36%	344.748.794
TOTALE		

C) Trattamento di fine rapporto di lavoro subordinato

Saldo al 31/12/2000	Saldo al 31/12/1999	Variazioni
	1.237.263.21	(1.237.263.218)

La variazione è dovuta alla cessione d'azienda.


D) Debiti

Saldo al 31/12/2000	Saldo al 31/12/1999	Variazioni
302.545.86	5.383.863.348	(5.081.317.488)

I debiti sono valutati al loro valore nominale e la scadenza degli stessi è così suddivisa.

Et

Descrizione	Entro 12 mesi	Oltre 12 mesi	Oltre 5 anni	Totale
Obbligazioni				
Obbligazioni convertibili				
Debiti verso banche				
Debiti verso altri finanziatori				
Acconti				
Debiti verso fornitori	74.608.000			74.608.000
Debiti costituiti da titoli di credito				
Debiti verso imprese controllate				
Debiti verso imprese collegate				
Debiti verso controllanti				
Debiti tributari	9.500.000			9.500.000
Debiti verso istituti di previdenza	648.000			648.000
Altri debiti	217.789.860			217.789.860
	302.545.860			302.545.860



Handwritten signature or mark.



I debiti al 31/12/1999 sono stati ceduti con l'azienda

PER COPIA CONFORME

Dr. NICOLA CONSOLE

Handwritten initials and a circled number '21'.

I debiti v/fornitori presenti al 31/12/2000 sono a fronte degli onorari sostenuti nel corso dell'anno per l'estinzione dell'Ente.

L'intero importo degli altri debiti è verso la Fiera di Roma S.p.A. ed è a fronte delle anticipazioni fatte. Tale importo si compensa con il credito di pari importo contenuto nell'attivo.

La voce "Debiti tributari" accoglie le ritenute d'acconto da versare il mese successivo.

D) Ratei e riscotti

Saldo al 31/12/2000	Saldo al 31/12/1999	Variazioni
	103.587.729	(103.587.729)

Conti d'ordine

Descrizione	31/12/2000	31/12/1999	Variazioni
Sistema improprio dei beni altrui presso di noi			
Sistema improprio degli impegni		1.350.000.000	(1.350.000.000)
Sistema improprio dei rischi		9.183.105.926	(9.183.105.926)
Raccordo tra norme civili e fiscali			
	10.533.105.926	(10.533.105.926)	

Il sistema dei conti d'ordine al 31.12.99, è interamente tassato in capo alla Fiera di Roma S.p.A. a seguito della cessione d'azienda.

Conto economico


A) Valore della produzione

Saldo al 31/12/2000	Saldo al 31/12/1999	Variazioni
62.531.25	8.546.559.364	(8.484.028.111)

Descrizione	31/12/2000	31/12/1999	Variazioni
Ricavi vendite e prestazioni			
Variazioni rimanenze prodotti		6.614.837.419	(6.614.837.419)
Variazioni lavori in corso su ordinazione			
Incrementi immobilizzazioni per lavori interni			
Altri ricavi e proventi	62.531.253	1.931.721.945	(1.869.190.692)
	62.531.253	8.546.559.364	(8.484.028.111)

I proventi sono principalmente dovuti al riaddebito del costo di un dipendente rimasto in carico all'Ente per i mesi de gennaio e febbraio 2000 e successivamente passato alla Fiera di Roma S.p.A.

B) Costi della produzione



PER COPIA CONFORME
IN PRESENZA DEL CONSOLE

Et
[Signature]
27

ENTE AUTONOMO FIERA DI ROMA IN LIQUIDAZIONE

Saldo al 31/12/2000 361.402.587 Saldo al 31/12/1999 8.954.578.005 Variazioni (8.593.175.418)

Descrizione	31/12/2000	31/12/1999	Variazioni
Materie prime, sussidiarie e merci			
Servizi	538.791	93.692.997	(93.154.206)
Godimento di beni di terzi	259.205.088	5.067.440.560	(4.808.235.472)
Salari e stipendi	7.313.275	562.588.748	(555.275.473)
Oneri sociali	23.787.648	1.442.463.000	(1.418.675.352)
Trattamento di fine rapporto	11.330.950	1.087.570.000	(1.076.239.050)
Trattamento quiescenza e simili		167.630.000	(167.630.000)
Altri costi del personale	11.059.626		11.059.626
Ammortamento immobilizzazioni immateriali		23.479.660	(23.479.660)
Ammortamento immobilizzazioni materiali		65.400.913	(65.400.913)
Altre svalutazioni delle immobilizzazioni		76.371.000	(76.371.000)
Svalutazioni crediti attivo circolante		69.622.800	(69.622.800)
Variazione rimanenze materie prime			
Accantonamento per rischi			
Altri accantonamenti			
Oneri diversi di gestione	48.167.209	298.318.327	(250.151.118)
	361.402.587	8.954.578.005	(8.593.175.418)

I principali costi per servizi sono i seguenti:

Compensi ai Commissari Liquidatori		
Compensi ai Sindaci		125.952.000
Spese legali e consulenze		19.494.658
Controllo bilanci		59.020.000
		37.740.000

C) Proventi e oneri finanziari

Saldo al 31/12/2000 256.929 Saldo al 31/12/1999 25.174.604 Variazioni (24.917.675)

Descrizione	31/12/2000	31/12/1999	Variazioni
Da partecipazione			
Da crediti iscritti nelle immobilizzazioni			
Da titoli iscritti nelle immobilizzazioni			
Da titoli iscritti nell'attivo circolante			
Proventi diversi dai precedenti	1.987.926	33.780.768	(31.792.842)
(Interessi e altri oneri finanziari)	(1.730.997)	(8.606.164)	6.875.167
	256.929	25.174.604	(24.917.675)

Et

Altri proventi finanziari


Descrizione	Controllanti	Controllate	Collegate	Altre	Totale
Interessi su obbligazioni					
Interessi su titoli					
Interessi bancari e postali					
Interessi da clienti					
Interessi su finanziamenti				1.987.926	1.987.926
Altri proventi					

[Handwritten signature]

23



PER COPIA CONFORME
CONSOLE



Utili su cambi

1.987.926 1.987.926

Interessi e altri oneri finanziari

Descrizione	Controllanti	Controllate	Collegate	Altre	Totale
Interessi su obbligazioni					
Interessi bancari					
Interessi fornitori					
Interessi medio credito				24.077	24.077
Sconti o oneri finanziari					
Interessi su finanziamenti				1.643.920	1.643.920
Ammortamento disaggio di emissione obbligazioni					
Altri oneri su operazioni finanziarie				63.000	63.000
Perdite su cambi					
				1.730.997	1.730.997

D) Rettifiche di valore di attività finanziarie

Saldo al 31/12/2000	Saldo al 31/12/1999	Variazioni
(400.000)		(400.000)

Svalutazioni

Descrizione	31/12/2000	31/12/1999	Variazioni
Di partecipazioni			
Di immobilizzazioni finanziarie	400.000		400.000
Di titoli iscritti nell'attivo circolante			
	400.000		400.000

Come chiarito in premessa è la rettifica delle immobilizzazioni finanziarie a seguito della emissione dei titoli azionari della Fiera di Roma S.p.A. per il valore nominale di lire 1 milione ciascuno.

Et

E) Proventi e oneri straordinari

Saldo al 31/12/2000	Saldo al 31/12/1999	Variazioni
(4.044.461.084)	(24.719.654)	(4.019.741.430)

Descrizione	31/12/2000	Anno precedente	31/12/1999
Plusvalenze da alienazioni	3.565.567.046		
Sopravvenienze attive	332.646.808		
Totale proventi	3.898.213.854		621.353.325
Sopravvenienze passive	333.555.938		621.353.325
Rivalutazione patrimoniale	7.609.119.000		
Varie	(7.942.674.938)		
			646.072.979

PER COPIA CONFORME




24

Totale oneri	(7.942.674.938)	(646.072.979)
	(4.044.461.084)	(24.719.654)

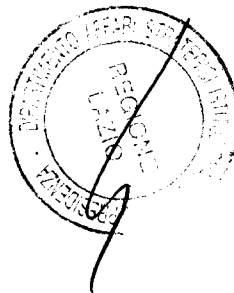
La plusvalenza dovuta è dovuta a seguito della cessione d'azienda come dall'atto aggiuntivo del 20/12/2000. Tale plusvalenza rappresenta il beneficio contabile per l'Ente dato dal fatto che sono state cedute più passività che attività a zero lire. Le sopravvenienze attive sono da imputare per lire 328 milioni allo storno delle imposte differite passive non utilizzate nell'anno.

Le rivalutazioni patrimoniali sono rappresentate dalla rivalutazione del capitale dei soci fondatori e dei contributi della Regione Lazio. Tra le sopravvenienze passive figura anche il maggior onere di lire 241,8 milioni sorto nel 2000 a seguito della transazione per l'uso delle strutture fieristiche.



PER COPIA CONFORME

Dn NICOLA CONSOLE



Et

25

Imposte sul reddito d'esercizio

	Saldo al 31/12/2000	Saldo al 31/12/1999	Variazioni
		388.456.000	(388.456.000)
Imposte			
Imposte correnti:			
IRPEG		388.456.000	(388.456.000)
IRAP		388.456.000	(388.456.000)
Imposte sostitutive			
Imposte differite (anticipate)			
IRPEG			
IRAP			
		388.456.000	(388.456.000)

Nel seguito si espone la determinazione delle imposte dirette.

Imponibile IRPEG

Descrizione	Valore
Risultato prima delle imposte	
Variazioni in aumento	(4.343.475.489)
1/10 Contributo	
1/5 Plusvalenza indennizzo	140.000.000
Spese di rappresentanza	478.817.770
Cellulari	230.000
Spese indeducibili	584.520
Tasse indeducibili	2.757.010
Rivalutazione Soci fondatori	399.000
Variazioni in diminuzione	577.000.000
Utilizzo Fondo imposte differite	
Imponibile fiscale	(171.025.000)
Imposte correnti sul reddito dell'esercizio	3.314.712.189

Determinazione dell'imponibile IRAP

Descrizione	Valore
Differenza tra valore e costi della produzione	(250.845.671)
Costi non rilevanti ai fini IRAP	
Ricavi non rilevanti ai fini IRAP	
Totale	(250.845.671)
Imponibile Irap	
IRAP corrente per l'esercizio	(250.845.671)

Il presente bilancio, composto da Stato patrimoniale, Conto economico e Nota integrativa, rappresenta in modo veritiero e corretto la situazione patrimoniale e finanziaria nonché il risultato economico dell'esercizio e corrisponde alle risultanze delle scritture contabili.

PER COPIA CONFORME
DA NICOLA CONSOLE

Nota integrativa al bilancio 31/12/2000

26