

GIUNTA REGIONALE DEL LAZIO

oooooooooooooooooooooooooooo

ESTRATTO DAL PROCESSO VERBALE DELLA SEDUTA DEL

3 AGO. 2001

=====

ADDI' 3 AGO. 2001 NELLA SEDE DELLA REGIONE LAZIO, IN VIA CRISTOFORO COLOMBO, 212 - ROMA, SI E' RIUNITA LA GIUNTA REGIONALE, COSI' COSTITUITA:


STORACE	Francesco	Presidente	GARGANO	Giulio	Assessore
SIMEONI	Giorgio	Vice Presidente	IANNARILLI	Antonello	"
ARACRI	Francesco	Assessore	ROBILOTTA	Donato	"
AUGELLO	Andrea	"	SAPONARO	Francesco	"
CIARAMELLETTI	Luigi	"	SARACENI	Vincenzo Maria	"
DIONISI	Armando	"	VERZASCHI	Marco	"
FORMISANO	Anna Teresa	"			

ASSISTE IL SEGRETARIO Dott. Saverio Guccione.
.....OMISSIS

ASSENTI: AUGELLO-


DELIBERAZIONE N° 1255

OGGETTO: _____
"Bilanci economici di previsione dell'esercizio 2001
delle Aziende Sanitarie Locali e delle Aziende Ospedaliere del Lazio. - Concordamento



OGGETTO: Bilanci economici di previsione dell'esercizio 2001 delle Aziende Sanitarie Locali e delle Aziende Ospedaliere del Lazio - Concordamento-

Su proposta dell'Assessore alla Sanità,



LA GIUNTA REGIONALE

VISTO il D.Lgs del 30 dicembre 1992 n. 502 - e successive modificazioni ed integrazioni;

VISTA Legge Regionale 31 ottobre 1996 n. 45 - Norme per la gestione contabile e patrimoniale delle Aziende unità sanitarie Locali e delle Aziende Ospedaliere -;

CONSIDERATO che, secondo l'art. 2 della suddetta legge, le Aziende devono redigere tra l'altro il Bilancio economico di previsione annuale, costituito dall'insieme delle previsioni dei costi dei fattori produttivi o dei servizi da impiegare e dei ricavi conseguenti all'attività di esercizio;

CHE tale Bilancio, sempre secondo il citato art. 2, rappresenta la linea guida della gestione economica aziendale;

VISTO l'art. 21 comma 1 della citata legge, che prevede che il Bilancio economico di previsione sia trasmesso alla Giunta Regionale per il previsto parere di concordanza;

VISTA la Circolare regionale n.48 del 22 dicembre 1998, che detta le prime indicazioni per l'elaborazione del Budget delle ASL e AO;

VISTA la Circolare regionale n. 12 del 11.07.2000 che fornisce ulteriori direttive per la predisposizione dei budget funzionali e del Bilancio economico di previsione;

CONSIDERATA la DGR n. 2594 del 19 dicembre 2000, in cui viene determinato il finanziamento per il livello dell'assistenza ospedaliera per gli anni 2001/2002 e

definito il sistema di remunerazione delle prestazioni ospedaliere dei soggetti erogatori pubblici e privati;

VISTA la Circolare n. 2 del 31.01.01, in cui vengono stabilite le nuove modalità di redazione del Bilancio economico di previsione;

VISTA la Circolare regionale prot. 683 del 22.02.01 che detta note esplicative sulla redazione del Bilancio economico di previsione 2001;

VISTA la DGR n. 644 del 08.05.01 – Direttive per la gestione delle Aziende Sanitarie Locali e delle Aziende Ospedaliere a valere per il concordamento del budget 2001- in cui vengono dettate direttive in merito alla stabilizzazione del costo del personale, all'assunzione di nuove unità, alla stabilizzazione del costo dei beni e servizi;

VISTA la relazione – parte integrante del presente provvedimento- che esplica il procedimento di concordamento attuato per il 2001 con evidenziazione dei Budget proposti dalle Aziende della Regione e del Bilancio di previsione consolidato regionale;

VISTA la L. 127/97;

all'unanimità

DELIBERA


- di approvare l'unita relazione, che fa parte integrante del presente provvedimento, contenente i budget 2001 delle Aziende Sanitarie Locali e delle Aziende Ospedaliere del Lazio oggetto di concordamento e il Bilancio consolidato regionale previsionale.

I Direttori Generali delle ASL e AO trasmetteranno alla Regione i documenti contabili previsionali redatti secondo quanto previsto dal concordamento regionale.

Il presente provvedimento non è soggetto a controllo ai sensi della L. 127/97.

IL PRESIDENTE: F.to Francesco STORACE

IL SEGRETARIO: F.to Dott. Saverio GUCCIONE



- 6 AGO. 2001

Cur

RELAZIONE

OGGETTO: Bilanci economici di previsione dell'esercizio 2001 delle Aziende Sanitarie Locali e delle Aziende Ospedaliere del Lazio. – Concordamento

PREMESSA

Il bilancio economico di previsione dell'esercizio 2001 delle Aziende Sanitarie Locali del Lazio espone per la prima volta:

- i ricavi riferiti alla quota capitaria per cittadino residente, non decurtati dei consumi di prestazioni dei residenti in strutture non appartenenti all'Azienda;
- i costi relativi ai consumi di prestazioni dei residenti in strutture non appartenenti all'azienda, comprese quelle in strutture di altre Regioni (mobilità passiva) e quelle erogate dall'IRCCS Bambin Gesù.

La nuova rappresentazione contabile riguarda per ora il livello dell'assistenza ospedaliera e, per il livello distrettuale, le prestazioni di specialistica ambulatoriale e l'assistenza farmaceutica in convenzione. La metodologia introdotta, infatti, si fonda sulla conoscenza dei dati dei consumi per aree di residenza, attualmente disponibili solo per tali tipologie assistenziali.

Di conseguenza continuano ad essere esposti con riferimento all'ubicazione sul territorio delle strutture erogatrici i costi delle prestazioni di assistenza distrettuale in convenzione (R.S.A., case di cura neuropsichiatriche, case di cura di lungodegenza residuale, hospice, riabilitazione ex art.26, etc.).

Tra i costi sono ovviamente rilevati, come per il passato, quelli relativi alle funzioni direttamente gestite. (personale, beni e servizi).

In questo modo inizia il processo che deve portare il bilancio delle ASL ad essere la rappresentazione contabile dei costi riferiti ai livelli assistenziali erogati ai propri residenti, in rapporto ai ricavi definiti in base ai parametri di fabbisogno nazionali e regionali.

Questo sistema di rilevazione non consente, per l'anno d'avvio, il confronto temporale dei bilanci delle ASL per le componenti di ricavo e di costo interessate dalla innovazione. Non sono altresì confrontabili i risultati d'esercizio, considerato

CP



anche che entro la chiusura del 2001 la Regione dovrà rideterminare i ricavi per Contributi in c/esercizio delle singole ASL, con riferimento al livello distrettuale.

Di conseguenza il raffronto tra la previsione 2001 e il preconsuntivo 2000 può essere effettuato solo a livello di consolidato regionale.

CONCORDAMENTO

La procedura definita per l'esame delle proposte di budget aziendali prevedeva l'acquisizione di tutti i documenti contabili entro il 28.2.2001, al fine di consentire la costruzione di indicatori di economicità e produttività regionali, necessari per la valutazione della coerenza e congruità dei costi esposti dalle Aziende.

Considerato il ritardo con cui molte Aziende hanno trasmesso il Bilancio economico di previsione, la fase di negoziazione tra la Regione e i Direttori Generali si è potuta svolgere nel mese di giugno u.s..


Durante gli incontri è stato sottolineato ad ogni Azienda il livello di inefficienza e di non produttività delle proprie strutture erogatrici, ulteriormente accentuato dall'incremento, proposto nei budget, dei costi di personale e di beni e servizi.

Pertanto, le Aziende sono state invitate a riformulare le proposte e a fornire chiarimenti idonei a valutare l'azione dei Direttori Generali in relazione alle direttive impartite dalla Giunta Regionale con provvedimento 644/2001, che ha stabilito quale obiettivo prioritario ed aggiuntivo a quelli individuati in sede di nomina, la stabilizzazione dei costi del personale e dei costi per l'acquisto di beni e servizi.

Dai documenti di budget riproposti è emerso che:

- molte aziende hanno rivisto -incrementandoli- i costi di preconsuntivo 2000, con inevitabile effetto distorsivo sui dati di preventivo 2001;
- il costo del personale 2001, anziché essere ridotto - come da indicazioni regionali - è stato spesso incrementato anche facendo riferimento a provvedimenti aziendali di rideterminazione dei fondi contrattuali con modalità estremamente variabili da Azienda ad Azienda, che saranno oggetto di successiva ed apposita valutazione da parte della Regione;
- nessuna sostanziale riduzione è stata apportata al costo per beni e servizi e non sono stati forniti i chiarimenti richiesti sul crescente ricorso al leasing operativo (attrezzature, sistemi hardware, software, manutenzioni, etc.) e all'incremento dei canoni per centri elettrocontabili.

OR
fi


Su

bu

Durante la fase della negoziazione, nel verificare e ricostruire per la necessaria comparazione i dati 2000 e 2001, si è rilevato come non siano ancora del tutto assimilati i principi della contabilità economico-patrimoniale, in particolare quello fondamentale della competenza economica, secondo il quale nel bilancio devono essere rappresentati costi e ricavi riferiti agli eventi gestionali dell'anno, indipendentemente dai relativi movimenti finanziari.

D'altra parte il superamento della contabilità finanziaria, cardine dei sistemi di rilevazione contabile del passato, comporta un necessario periodo di assimilazione a tutti i livelli aziendali.

L'Assessorato alla Sanità, in attuazione della DGR 644/2001, sulla base dei dati acquisiti, ha definito per ogni Azienda un Bilancio "concordato", in cui:

- a) si prende atto dei costi riferiti alle prestazioni di assistenza distrettuale a convenzione (R.S.A., case di cura neuropsichiatriche, case di cura di lungodegenza residuale, hospice, riabilitazione ex art.26, etc.) negli importi indicati dalle ASL, considerato che, non essendo ancora le stesse rilevate attraverso sistemi informativi regionali, non è possibile valutare compiutamente l'entità della previsione;
- b) i costi riferiti alla mobilità attiva e passiva, per acquisto di prestazioni specialistiche ed ospedaliere sono stati ricondotti ai dati di attività rilevati a livello regionale dai sistemi informativi SIO e SIAS;
- c) il costo per l'assistenza farmaceutica è stato valutato nella misura del costo 2000, incrementato del 30%, e ripartito nei bilanci delle ASL sulla base dei dati del flusso informativo COSISAN;
- d) i costi per l'assistenza medico-generica e pediatrica, secondo i dati del sistema informativo regionale per la medicina di base, sono stati valutati considerando nella misura del 13% l'incremento a regime di tale costo, per effetto dell'applicazione della nuova disciplina contrattuale. Pertanto poichè molte Aziende non hanno ancora proceduto alla ricostruzione del reale costo di competenza 2000 e 2001, il costo 2001 è stato verificato sulla base della rispondenza a quanto osservato;
- e) il costo del personale dipendente è stato ricostruito sulla base dei seguenti elementi:
 - costo di competenza 2000 che si storicizza nell'anno 2001;



- effetto in termini di maggiori costi delle assunzioni oltre il turn-over avvenute nell'anno 2000;
- code contrattuali del contratto della dirigenza medico-veterinario, sanitario, tecnico, professionale e amministrativo (equiparazione IX – X e tabellare).

Di conseguenza le ASL sono autorizzate ad assumere personale nell'ambito delle risorse rese disponibili per effetto delle cessazioni dell'anno 2001. Eventuali assunzioni oltre il turn-over, sia a tempo indeterminato che determinato, dovranno essere specificatamente autorizzate dalla Regione.

f) il costo per l'acquisto di beni e servizi è stato ricondotto al costo 2000 incrementato del 3% o del 5% a seconda delle diverse situazioni aziendali con riferimento a:

- andamento della produzione di prestazioni ospedaliere;
- andamento dei costi nel triennio (1999 – previsione 2001);
- attivazione di nuovi servizi in attuazione della programmazione regionale.

E' da rilevare infatti che allo stato attuale il rapporto tra costi e ricavi quale indicatore di efficienza esprime una forte diseconomicità delle strutture a gestione diretta che impone ai Direttori Generali di attuare tempestivi interventi di razionalizzazione nell'utilizzo dei fattori produttivi.

g) i costi per godimento di beni di terzi (fitti passivi, leasing operativo, canoni per centri elettrocontabili) sono stati riconfermati nei valori del preconsuntivo 2000, fatta eccezione per i fitti passivi, per i quali è stato ammesso l'incremento del 3% per adeguamento ISTAT.


Eventuali particolari esigenze connesse all'assistenza dovranno essere rappresentate all'Assessorato alla Sanità per una specifica valutazione.

h) i costi esposti come "variazioni, svalutazioni e accantonamenti" e quelli riferiti a "proventi e oneri straordinari" non sono stati considerati in quanto devono essere rilevati in sede di bilancio di esercizio.

CONSOLIDATO REGIONALE

Nel definire il consolidato previsionale regionale sono state apportate all'aggregato dei budget aziendali le integrazioni conseguenti all'applicazione del nuovo sistema di finanziamento del livello dell'assistenza ospedaliera stabilito dalla DGR 2594/2000 prevedendo tra i ricavi l'intero ammontare del finanziamento

OP/ri



er

destinato a tale livello. I costi relativi alle prestazioni dei Policlinici Universitari, IRCCS pubblici e privati e Ospedali classificati sono stati riportati in costanza di finanziamento destinato nel 2000 a tali strutture.


La rideterminazione dei costi delle Aziende sanitarie attuata dalla Regione in conformità alla DGR 644/2001 rileva per il corrente anno una perdita di 2.200 mld a fronte di quella derivante dalle proposte dei Direttori Generali pari a 2.436 mld.

La maggior perdita rispetto all'anno 2000 di circa 350 mld deriva per 630 mld dalle seguenti variazioni di costi:

- + 556 farmaceutica
- + 33 medicina di base
- + 40 personale
- + 50 beni e servizi
- 50 altri costi

solo parzialmente coperti dal maggior finanziamento di 300 mld ca.

CD/TP




DESCRIZIONE	PROPOSTA AZIENDA	CONCORDAMENTO REGIONALE
(A) Valore della produzione		
Contributi in c/esercizio		
Proventi per servizi resi a terzi	926.644.000	926.643.756
Proventi per mobilità sanitaria	39.968.000	39.968.000
Proventi e ricavi diversi	55.123.996	55.123.996
Proventi per rettifiche contabili	2.000.000	2.000.000
Totale Valore della Produzione	1.023.735.996	1.023.735.752
(B) Costo della produzione		
Acquisti di beni sanitari, non sanitari, servizi, appalti, manutenzioni e riparazioni	73.180.000	73.180.000
Godimento beni di terzi	6.522.995	6.506.394
Costi per prestazioni di servizi sanitari	689.033.150	681.525.667
Costo del personale dipendente	159.633.565	159.633.565
Ammortamenti	294.674.298	294.560.000
Variazioni e svalutazioni e accantonamenti	-	-
Costi di direzione e oneri diversi di gestione	7.183.000	7.183.000
Totale costo della produzione	1.230.227.008	1.222.588.626
DIFFERENZA TRA (A) E (B)	- 206.491.012	- 198.852.874
(C) Proventi e oneri finanziari	-	-
(D) Rettifiche di valore di attività finanziarie	- 4.177.000	- 4.177.000
(E) Proventi e oneri straordinari	-	-
RISULTATO D'ESERCIZIO	- 210.668.012	- 203.029.874

DESCRIZIONE	PROPOSTA AZIENDA	CONCORDAMENTO REGIONALE
Assistenza medico-generica	54.000.000	54.000.000
Assistenza medico-pediatria	8.880.000	8.880.000
Assistenza ostetrica e infermieristica	-	-
Assistenza domiciliare	3.300.000	3.300.000
Guardia medica festiva e notturna	2.200.000	2.200.000
Guardia medica turistica	-	-
Assistenza farmaceutica	219.022.650	254.861.974
Totale convenzioni assistenza sanitaria di base	287.402.650	323.241.974
Assistenza medico-specialistica interna	24.000.000	24.000.000
Assistenza medico-specialistica esterna	97.946.500	54.600.008
Prestazioni di diagnostica strumentale	-	-
Medicina dei servizi	-	-
Totale convenzioni assistenza specialistica	121.946.500	78.600.008
Assistenza protesica	11.500.000	11.500.000
Assistenza riabilitativa	26.167.000	26.167.000
Assistenza riabilitativa in istituti ex art. 26	-	-
Assistenza riabilitativa residenziale per tossicodipendenti	1.100.000	1.100.000
Assistenza riabilitativa residenziale per disturbati mentali	2.000.000	2.000.000
Assistenza riabilitativa residenziale per anziani non autosufficienti	-	-
Totale convenzioni assistenza riabilitativa	40.767.000	40.767.000
Assistenza integrativa territoriale ai tossicodipendenti	-	-
Assistenza integrativa territoriale ai malati e disturbati mentali	1.600.000	1.600.000
Assistenza integrativa territoriale a disabili ed anziani non autosufficienti	100.000	100.000
Assistenza integrativa diversa	1.300.000	1.300.000
Assistenza termale diversa	-	-
Consultori familiari	-	-
Totale convenzioni assistenza integrativa	3.000.000	3.000.000
Istituti scientifici di diritto pubblico	32.779.000	32.779.091
Istituti scientifici di diritto privato	-	-
Ospedali ecclesiastici classificati	42.031.000	42.031.163
Istituti e cliniche universitarie	102.293.000	102.292.867
Case di cura accreditate	53.894.000	53.893.564
Totale convenzioni assistenza ospedaliera	230.997.000	230.996.685
Iniziative programmatiche	-	-
Rimborsi, assegni e contributi	4.870.000	4.870.000
Costi per la protezione degli animali	50.000	50.000
Totale Costi per prestazioni di servizi sanitari	689.033.150	681.525.667

DESCRIZIONE	PROPOSTA AZIENDA	CONCORDAMENTO REGIONALE
(A) Valore della produzione		
Contributi in c/esercizio		
Proventi per servizi resi a terzi	1.176.157.266	1.176.157.240
Proventi per mobilità sanitaria	21.864.000	21.864.000
Proventi e ricavi diversi	63.176.125	63.176.125
Proventi per rettifiche contabili	15.219.420	15.219.420
Totale Valore della Produzione	-	-
(B) Costo della produzione	1.276.416.811	1.276.416.785
Acquisti di beni sanitari, non sanitari, servizi, appalti, manutenzioni e riparazioni		
Godimento beni di terzi	183.069.108	181.341.632
Costi per prestazioni di servizi sanitari	5.038.366	5.037.420
Costi per mobilità sanitaria	804.971.653	804.783.508
Costo del personale dipendente	181.631.971	181.634.470
Ammortamenti	254.574.530	246.852.000
Variazioni e svalutazioni e accantonamenti	-	-
Costi di direzione e oneri diversi di gestione	-	-
Totale costo della produzione	5.653.962	5.653.962
DIFFERENZA TRA (A) E (B)	1.434.939.590	1.425.302.993
(C) Proventi e oneri finanziari	-	-
(D) Rettifiche di valore di attività finanziarie	12.657.802	12.657.802
(E) Proventi e oneri straordinari	-	-
RISULTATO D'ESERCIZIO	171.180.581	161.544.010

DESCRIZIONE	PROPOSTA AZIENDA	CONCORDAMENTO REGIONALE
Assistenza medico-generica		
Assistenza medico-pediatria	63.750.000	63.750.000
Assistenza ostetrica e infermieristica	14.020.000	14.020.000
Assistenza domiciliare	1.174.000	1.174.000
Guardia medica festiva e notturna	2.524.000	2.524.000
Guardia medica turistica	1.992.000	1.992.000
Assistenza farmaceutica	-	-
Totale convenzioni assistenza sanitaria di base	295.556.202	295.370.663
Assistenza medico-specialistica interna	379.016.202	378.830.663
Assistenza medico-specialistica esterna	15.980.000	15.980.000
Prestazioni di diagnostica strumentale	71.142.385	71.142.385
Medicina dei servizi	-	-
Totale convenzioni assistenza specialistica	4.825.000	4.825.000
Assistenza protesica	91.947.385	91.947.385
Assistenza riabilitativa	17.350.000	17.350.000
Assistenza riabilitativa in istituti ex art. 26	-	-
Assistenza riabilitativa residenziale per tossicodipendenti	34.466.000	34.466.000
Assistenza riabilitativa residenziale per disturbati mentali	962.000	962.000
Assistenza riabilitativa residenziale per anziani non autosufficienti	5.400.000	5.400.000
Totale convenzioni assistenza riabilitativa	448.000	448.000
Assistenza integrativa territoriale ai tossicodipendenti	58.626.000	58.626.000
Assistenza integrativa territoriale ai malati e disturbati mentali	600.000	600.000
Assistenza integrativa territoriale a disabili ed anziani non autosufficienti	7.235.658	7.235.658
Assistenza integrativa diversa	9.994.798	9.994.798
Assistenza termale diversa	-	-
Consultori familiari	-	-
Totale convenzioni assistenza integrativa	575.110	575.110
Istituti scientifici di diritto pubblico	18.405.566	18.405.566
Istituti scientifici di diritto privato	39.652.000	39.651.120
Ospedali ecclesiastici classificati	-	-
Istituti e cliniche universitarie	39.978.000	39.976.950
Case di cura accreditate	101.566.000	101.565.435
Totale convenzioni assistenza ospedaliera	69.518.000	69.517.889
Iniziative programmatiche	250.714.000	250.711.394
Rimborsi, assegni e contributi	2.090.000	2.090.000
Costi per la protezione degli animali	4.030.000	4.030.000
Totale Costi per prestazioni di servizi sanitari	142.500	142.500
	804.971.653	804.783.508



ROMA B

 ALLEG. alla DELIB. N. 1255
 - 3 AGO. 2001
 EL

DESCRIZIONE	PROPOSTA AZIENDA	CONCORDAMENTO REGIONALE
(A) Valore della produzione		
Contributi in c/esercizio		
Proventi per servizi resi a terzi	1.011.853.214	1.011.853.368
Proventi per mobilità sanitaria	19.890.000	19.890.000
Proventi e ricavi diversi	97.044.006	97.044.006
Proventi per rettifiche contabili	6.620.000	6.620.000
Totale Valore della Produzione	1.135.407.220	1.135.407.374
(B) Costo della produzione		
Acquisti di beni sanitari, non sanitari, servizi, appalti, manutenzioni e riparazioni	211.926.244	210.309.866
Godimento beni di terzi	14.000.000	13.270.734
Costi per prestazioni di servizi sanitari	668.821.404	668.820.838
Costi per mobilità sanitaria	183.362.274	183.361.714
Costo del personale dipendente	315.507.485	292.707.000
Ammortamenti	-	-
Variazioni e svalutazioni e accantonamenti	-	-
Costi di direzione e oneri diversi di gestione	6.996.223	6.996.223
Totale costo della produzione	1.400.613.630	1.375.466.374
DIFFERENZA TRA (A) E (B)	- 265.206.410	- 240.059.000
(C) Proventi e oneri finanziari	- 19.990.000	- 19.990.000
(D) Rettifiche di valore di attività finanziarie	-	-
(E) Proventi e oneri straordinari	- 2.500.000	-
RISULTATO D'ESERCIZIO	- 287.696.410	- 260.049.000

DESCRIZIONE	PROPOSTA AZIENDA	CONCORDAMENTO REGIONALE
Assistenza medico-generica	58.600.000	58.600.000
Assistenza medico-pediatria	10.220.000	10.220.000
Assistenza ostetrica e infermieristica	-	-
Assistenza domiciliare	2.100.000	2.100.000
Guardia medica festiva e notturna	1.800.000	1.800.000
Guardia medica turistica	-	-
Assistenza farmaceutica	-	-
Totale convenzioni assistenza sanitaria di base	267.754.273	267.754.273
Assistenza medico-specialistica interna	340.474.273	340.474.273
Assistenza medico-specialistica esterna	21.800.000	21.800.000
Prestazioni di diagnostica strumentale	31.142.000	58.575.420
Medicina dei servizi	27.433.420	-
Totale convenzioni assistenza specialistica	80.375.420	80.375.420
Assistenza protesica	9.200.000	9.200.000
Assistenza riabilitativa	-	-
Assistenza riabilitativa in istituti ex art. 26	34.000.000	34.000.000
Assistenza riabilitativa residenziale per tossicodipendenti	1.150.000	1.150.000
Assistenza riabilitativa residenziale per disturbati mentali	-	-
Assistenza riabilitativa residenziale per anziani non autosufficienti	-	-
Totale convenzioni assistenza riabilitativa	44.350.000	44.350.000
Assistenza integrativa territoriale ai tossicodipendenti	-	-
Assistenza integrativa territoriale ai malati e disturbati mentali	4.966.000	4.966.000
Assistenza integrativa territoriale a disabili ed anziani non autosufficienti	-	-
Assistenza integrativa diversa	90.100	90.100
Assistenza termale diversa	-	-
Consultori familiari	420.000	420.000
Totale convenzioni assistenza integrativa	5.476.100	5.476.100
Istituti scientifici di diritto pubblico	32.040.000	32.039.960
Istituti scientifici di diritto privato	-	-
Ospedali ecclesiastici classificati	49.180.000	49.179.566
Istituti e cliniche universitarie	59.149.000	59.148.907
Case di cura accreditate	51.426.000	51.426.001
Totale convenzioni assistenza ospedaliera	191.795.000	191.794.434
Iniziative programmatiche	841.150	841.150
Rimborsi, assegni e contributi	5.357.696	5.357.696
Costi per la protezione degli animali	151.765	151.765
Totale Costi per prestazioni di servizi sanitari	668.821.404	668.820.838

ROMA C

DEL

1955

6

DESCRIZIONE	PROPOSTA AZIENDA	CONCORDAMENTO REGIONALE
(A) Valore della produzione		
Contributi in c/esercizio		
Proventi per servizi resi a terzi	993.632.439	993.632.515
Proventi per mobilità sanitaria	8.333.000	8.333.000
Proventi e ricavi diversi	15.235.888	15.235.880
Proventi per rettifiche contabili	2.750.000	2.750.000
Totale Valore della Produzione	6.566.388	6.566.388
(B) Costo della produzione	1.026.517.715	1.026.517.783
Acquisti di beni sanitari, non sanitari, servizi, appalti, manutenzioni e riparazioni		
Godimento beni di terzi	77.862.227	77.261.437
Costi per prestazioni di servizi sanitari	5.735.842	4.848.050
Costi per mobilità sanitaria	681.617.963	681.618.126
Costo del personale dipendente	216.664.692	216.664.692
Ammortamenti	198.977.940	190.865.000
Variazioni e svalutazioni e accantonamenti	-	-
Costi di direzione e oneri diversi di gestione	-	-
Totale costo della produzione	10.095.460	10.095.460
DIFFERENZA TRA (A) E (B)	1.190.954.124	1.181.352.765
(C) Proventi e oneri finanziari	- 164.436.409	- 154.834.982
(D) Rettifiche di valore di attività finanziarie	- 11.240.256	- 11.240.256
(E) Proventi e oneri straordinari	-	-
RISULTATO D'ESERCIZIO	- 5.814.780	-
	181.491.445	166.075.238

DESCRIZIONE	PROPOSTA AZIENDA	CONCORDAMENTO REGIONALE
Assistenza medico-generica		
Assistenza medico-pediatrica	58.274.151	58.274.151
Assistenza ostetrica e infermieristica	12.300.353	12.300.353
Assistenza domiciliare	-	-
Guardia medica festiva e notturna	-	-
Guardia medica turistica	2.499.827	2.499.827
Assistenza farmaceutica	-	-
Totale convenzioni assistenza sanitaria di base	239.144.633	239.144.633
Assistenza medico-specialistica interna	312.218.964	312.218.964
Assistenza medico-specialistica esterna	14.897.254	14.897.254
Prestazioni di diagnostica strumentale	43.925.949	43.925.949
Medicina dei servizi	-	-
Totale convenzioni assistenza specialistica	4.225.978	4.225.978
Assistenza protesica	63.049.181	63.049.181
Assistenza riabilitativa	16.000.000	16.000.000
Assistenza riabilitativa in istituti ex art. 26	-	-
Assistenza riabilitativa residenziale per tossicodipendenti	79.313.000	79.313.000
Assistenza riabilitativa residenziale per disturbati mentali	2.100.000	2.100.000
Assistenza riabilitativa residenziale per anziani non autosufficienti	3.300.000	3.300.000
Totale convenzioni assistenza riabilitativa	33.840	33.840
Assistenza integrativa territoriale ai tossicodipendenti	100.746.840	100.746.840
Assistenza integrativa territoriale ai malati e disturbati mentali	260.000	260.000
Assistenza integrativa territoriale a disabili ed anziani non autosufficienti	17.656.775	17.656.775
Assistenza integrativa diversa	33.850.472	33.850.472
Assistenza termale diversa	480.231	480.231
Consultori familiari	-	-
Totale convenzioni assistenza integrativa	-	-
Istituti scientifici di diritto pubblico	52.247.478	52.247.478
Istituti scientifici di diritto privato	35.917.000	35.917.113
Ospedali ecclesiastici classificati	-	-
Istituti e cliniche universitarie	26.024.000	26.024.240
Case di cura accreditate	39.391.000	39.390.588
Totale convenzioni assistenza ospedaliera	44.179.000	44.179.222
Iniziative programmatiche	145.511.000	145.511.163
Rimborsi, assegni e contributi	200.000	200.000
Costi per la protezione degli animali	3.413.000	3.413.000
Totale Costi per prestazioni di servizi sanitari	4.231.500	4.231.500
	681.617.963	681.618.126

ROMA D

 REG. alla DELIB. N. 1255
 - 3 AGO. 2001
 DEL

DESCRIZIONE	PROPOSTA AZIENDA	CONCORDAMENTO REGIONALE
(A) Valore della produzione		
Contributi in c/esercizio		
Proventi per servizi resi a terzi	971.071.601	971.071.601
Proventi per mobilità sanitaria	20.098.185	20.098.185
Proventi e ricavi diversi	44.528.682	44.528.682
Proventi per rettifiche contabili	2.165.440	2.165.440
Totale Valore della Produzione	-	-
(B) Costo della produzione	1.037.863.908	1.037.863.908
Acquisti di beni sanitari, non sanitari, servizi, appalti, manutenzioni e riparazioni		
Godimento beni di terzi	105.937.199	103.619.380
Costi per prestazioni di servizi sanitari	5.939.099	4.480.063
Costi per mobilità sanitaria	816.538.139	809.226.127
Costo del personale dipendente	159.671.173	159.671.173
Ammortamenti	260.283.183	258.686.000
Variazioni e svalutazioni e accantonamenti	-	-
Costi di direzione e oneri diversi di gestione	-	-
Totale costo della produzione	5.449.921	5.449.921
DIFFERENZA TRA (A) E (B)	1.353.818.714	1.341.132.665
(C) Proventi e oneri finanziari	315.954.806	303.268.757
(D) Rettifiche di valore di attività finanziarie	11.632.493	11.632.493
(E) Proventi e oneri straordinari	-	-
RISULTATO D'ESERCIZIO	10.011.571	-
	337.598.870	314.901.250

DESCRIZIONE	PROPOSTA AZIENDA	CONCORDAMENTO REGIONALE
Assistenza medico-generica		
Assistenza medico-pediatria	55.910.000	48.597.988
Assistenza ostetrica e infermieristica	11.149.250	11.149.250
Assistenza domiciliare	-	-
Guardia medica festiva e notturna	15.822.000	15.822.000
Guardia medica turistica	2.778.671	2.778.671
Assistenza farmaceutica	-	-
Totale convenzioni assistenza sanitaria di base	247.063.064	247.063.064
Assistenza medico-specialistica interna	332.722.985	325.410.973
Assistenza medico-specialistica esterna	27.224.000	27.224.000
Prestazioni di diagnostica strumentale	40.546.683	40.546.683
Medicina dei servizi	-	-
Totale convenzioni assistenza specialistica	4.474.000	4.474.000
Assistenza protesica	72.244.683	72.244.683
Assistenza riabilitativa	12.962.085	12.962.085
Assistenza riabilitativa in istituti ex art. 26	3.141.261	3.141.261
Assistenza riabilitativa residenziale per tossicodipendenti	61.162.434	61.162.434
Assistenza riabilitativa residenziale per disturbati mentali	850.000	850.000
Assistenza riabilitativa residenziale per anziani non autosufficienti	4.645.000	4.645.000
Totale convenzioni assistenza riabilitativa	400.000	400.000
Assistenza integrativa territoriale ai tossicodipendenti	83.160.780	83.160.780
Assistenza integrativa territoriale ai malati e disturbati mentali	-	-
Assistenza integrativa territoriale a disabili ed anziani non autosufficienti	21.647.000	21.647.000
Assistenza integrativa diversa	45.511.000	45.511.000
Assistenza termale diversa	7.550.000	7.550.000
Consultori familiari	-	-
Totale convenzioni assistenza integrativa	74.708.000	74.708.000
Istituti scientifici di diritto pubblico	32.524.505	32.524.505
Istituti scientifici di diritto privato	-	-
Ospedali ecclesiastici classificati	73.532.702	73.532.702
Istituti e cliniche universitarie	109.450.365	109.450.365
Case di cura accreditate	33.421.119	33.421.119
Totale convenzioni assistenza ospedaliera	248.928.691	248.928.691
Iniziative programmatiche	-	-
Rimborsi, assegni e contributi	-	-
Costi per la protezione degli animali	3.500.000	3.500.000
Totale Costi per prestazioni di servizi sanitari	1.273.000	1.273.000
	816.538.139	809.226.127

ROMA E

DEL 25/02/2001

1255

bu

DESCRIZIONE	PROPOSTA AZIENDA	CONCORDAMENTO REGIONALE
(A) Valore della produzione		
Contributi in c/esercizio		
Proventi per servizi resi a terzi	437.762.297	437.656.728
Proventi per mobilità sanitaria	6.341.000	6.341.000
Proventi e ricavi diversi	11.293.096	11.293.096
Proventi per rettifiche contabili	1.274.040	1.274.040
Totale Valore della Produzione	5.811.602	5.811.602
(B) Costo della produzione	462.482.035	462.376.466
Acquisti di beni sanitari, non sanitari, servizi, appalti, manutenzioni e riparazioni		
Godimento beni di terzi	31.502.714	31.502.714
Costi per prestazioni di servizi sanitari	1.989.884	1.977.763
Costi per mobilità sanitaria	290.380.580	290.380.580
Costo del personale dipendente	51.708.056	51.708.056
Ammortamenti	125.638.781	122.865.000
Variazioni e svalutazioni e accantonamenti	1.735.090	1.735.090
Costi di direzione e oneri diversi di gestione	- 6.400	-
Totale costo della produzione	5.467.295	5.467.295
DIFFERENZA TRA (A) E (B)	508.416.000	505.636.498
(C) Proventi e oneri finanziari	- 45.933.965	- 43.260.032
(D) Rettifiche di valore di attività finanziarie	- 425.018	- 425.018
(E) Proventi e oneri straordinari	-	-
RISULTATO D'ESERCIZIO	- 46.358.983	- 43.685.050

DESCRIZIONE	PROPOSTA AZIENDA	CONCORDAMENTO REGIONALE
Assistenza medico-generica		
Assistenza medico-pediatria	24.055.030	24.055.030
Assistenza ostetrica e infermieristica	5.401.098	5.401.098
Assistenza domiciliare	-	-
Guardia medica festiva e notturna	1.990.642	1.990.642
Guardia medica turistica	2.189.662	2.189.662
Assistenza farmaceutica	-	-
Totale convenzioni assistenza sanitaria di base	103.406.151	103.406.151
Assistenza medico-specialistica interna	137.042.583	137.042.583
Assistenza medico-specialistica esterna	8.379.000	8.379.000
Prestazioni di diagnostica strumentale	432.378	12.618.942
Medicina dei servizi	12.186.564	-
Totale convenzioni assistenza specialistica	1.928.616	1.928.616
Assistenza protesica	22.926.558	22.926.558
Assistenza riabilitativa	4.758.000	4.758.000
Assistenza riabilitativa in istituti ex art. 26	-	-
Assistenza riabilitativa residenziale per tossicodipendenti	22.680.000	22.680.000
Assistenza riabilitativa residenziale per disturbati mentali	832.000	832.000
Assistenza riabilitativa residenziale per anziani non autosufficienti	484.000	484.000
Totale convenzioni assistenza riabilitativa	-	-
Assistenza integrativa territoriale ai tossicodipendenti	28.754.000	28.754.000
Assistenza integrativa territoriale ai malati e disturbati mentali	660	660
Assistenza integrativa territoriale a disabili ed anziani non autosufficienti	-	-
Assistenza integrativa diversa	14.165.000	14.165.000
Assistenza termale diversa	149.000	149.000
Consultori familiari	-	-
Totale convenzioni assistenza integrativa	-	-
Istituti scientifici di diritto pubblico	14.314.660	14.314.660
Istituti scientifici di diritto privato	21.081.185	21.081.185
Ospedali ecclesiastici classificati	-	-
Istituti e cliniche universitarie	19.217.390	19.217.390
Case di cura accreditate	26.347.605	26.347.605
Totale convenzioni assistenza ospedaliera	17.948.495	17.948.495
Iniziative programmatiche	84.594.675	84.594.675
Rimborsi, assegni e contributi	564.324	564.324
Costi per la protezione degli animali	1.580.182	1.580.182
Totale Costi per prestazioni di servizi sanitari	603.598	603.598
	290.380.580	290.380.580

ROMA F

ALLEG. ... 1255

DEL ...

DESCRIZIONE	PROPOSTA AZIENDA	CONCORDAMENTO REGIONALE
(A) Valore della produzione		
Contributi in c/esercizio		
Proventi per servizi resi a terzi	719.724.000	719.724.095
Proventi per mobilità sanitaria	7.000.000	7.000.000
Proventi e ricavi diversi	23.350.977	23.350.977
Proventi per rettifiche contabili	-	-
Totale Valore della Produzione	3.200.000	3.200.000
(B) Costo della produzione	753.274.977	753.275.072
Acquisti di beni sanitari, non sanitari, servizi, appalti, manutenzioni e riparazioni		
Godimento beni di terzi	98.409.495	78.900.600
Costi per prestazioni di servizi sanitari	4.720.715	3.843.848
Costi per mobilità sanitaria	416.311.484	416.312.147
Costo del personale dipendente	73.721.059	73.721.045
Ammortamenti	301.866.131	286.757.000
Variazioni e svalutazioni e accantonamenti	3.200.000	3.200.000
Costi di direzione e oneri diversi di gestione	-	-
Totale costo della produzione	7.227.082	7.227.082
DIFFERENZA TRA (A) E (B)	902.455.966	869.961.723
(C) Proventi e oneri finanziari	-	-
(D) Rettifiche di valore di attività finanziarie	6.445.000	6.445.000
(E) Proventi e oneri straordinari	-	-
RISULTATO D'ESERCIZIO	-	-
	155.625.989	123.131.651

DESCRIZIONE	PROPOSTA AZIENDA	CONCORDAMENTO REGIONALE
Assistenza medico-generica		
Assistenza medico-pediatria	48.500.000	48.500.000
Assistenza ostetrica e infermieristica	10.100.000	10.100.000
Assistenza domiciliare	-	-
Guardia medica festiva e notturna	1.500.000	1.500.000
Guardia medica turistica	3.300.000	3.300.000
Assistenza farmaceutica	1.000	1.000
Totale convenzioni assistenza sanitaria di base	175.166.125	175.166.125
Assistenza medico-specialistica interna	238.567.125	238.567.125
Assistenza medico-specialistica esterna	15.500.000	15.500.000
Prestazioni di diagnostica strumentale	-	27.875.359
Medicina dei servizi	27.875.359	
Totale convenzioni assistenza specialistica	3.500.000	3.500.000
Assistenza protesica	46.875.359	46.875.359
Assistenza riabilitativa	11.200.000	11.200.000
Assistenza riabilitativa in istituti ex art. 26	-	-
Assistenza riabilitativa residenziale per tossicodipendenti	9.000.000	9.000.000
Assistenza riabilitativa residenziale per disturbati mentali	2.135.000	2.135.000
Assistenza riabilitativa residenziale per anziani non autosufficienti	6.500.000	6.500.000
Totale convenzioni assistenza riabilitativa	-	-
Assistenza integrativa territoriale ai tossicodipendenti	28.835.000	28.835.000
Assistenza integrativa territoriale ai malati e disturbati mentali	-	-
Assistenza integrativa territoriale a disabili ed anziani non autosufficienti	-	-
Assistenza integrativa diversa	-	-
Assistenza termale diversa	-	-
Consultori familiari	2.100.000	2.100.000
Totale convenzioni assistenza integrativa	-	-
Istituti scientifici di diritto pubblico	2.100.000	2.100.000
Istituti scientifici di diritto privato	19.852.000	19.852.487
Ospedali ecclesiastici classificati	-	-
Istituti e cliniche universitarie	11.895.000	11.895.525
Case di cura accreditate	42.182.000	42.182.141
Totale convenzioni assistenza ospedaliera	23.060.000	23.059.510
Iniziative programmatiche	96.989.000	96.989.663
Rimborsi, assegni e contributi	1.064.000	1.064.000
Costi per la protezione degli animali	1.251.000	1.251.000
Totale Costi per prestazioni di servizi sanitari	630.000	630.000
	416.311.484	416.312.147

DESCRIZIONE	PROPOSTA AZIENDA	CONCORDAMENTO REGIONALE
(A) Valore della produzione		
Contributi in c/esercizio		
Proventi per servizi resi a terzi	807.480.339	807.480.339
Proventi per mobilità sanitaria	18.000.000	18.000.000
Proventi e ricavi diversi	52.709.183	52.709.183
Proventi per rettifiche contabili	1.100.000	1.100.000
Totale Valore della Produzione	5.000.000	5.000.000
(B) Costo della produzione	884.289.522	884.289.522
Acquisti di beni sanitari, non sanitari, servizi, appalti, manutenzioni e riparazioni	126.552.000	126.552.000
Godimento beni di terzi	4.078.000	2.573.649
Costi per prestazioni di servizi sanitari	549.067.617	540.923.580
Costi per mobilità sanitaria	72.423.793	72.423.793
Costo del personale dipendente	354.330.830	341.300.000
Ammortamenti	5.000.000	5.000.000
Variazioni e svalutazioni e accantonamenti	-	-
Costi di direzione e oneri diversi di gestione	8.389.630	8.389.630
Totale costo della produzione	1.119.841.870	1.097.162.651
DIFFERENZA TRA (A) E (B)	- 235.552.348	- 212.873.129
(C) Proventi e oneri finanziari	- 6.200.200	- 6.200.200
(D) Rettifiche di valore di attività finanziarie	-	-
(E) Proventi e oneri straordinari	-	-
RISULTATO D'ESERCIZIO	- 241.752.548	- 219.073.329

DESCRIZIONE	PROPOSTA AZIENDA	CONCORDAMENTO REGIONALE
Assistenza medico-generica	48.540.000	48.540.000
Assistenza medico-pediatria	12.962.000	12.962.000
Assistenza ostetrica e infermieristica	-	-
Assistenza domiciliare	-	-
Guardia medica festiva e notturna	-	-
Guardia medica turistica	2.841.000	2.841.000
Assistenza farmaceutica	-	-
Totale convenzioni assistenza sanitaria di base	183.446.344	183.446.344
Assistenza medico-specialistica interna	247.789.344	247.789.344
Assistenza medico-specialistica esterna	12.100.000	12.100.000
Prestazioni di diagnostica strumentale	29.404.216	29.404.216
Medicina dei servizi	250.000	250.000
Totale convenzioni assistenza specialistica	3.900.000	3.900.000
Assistenza protesica	45.654.216	45.654.216
Assistenza riabilitativa	5.000.000	5.000.000
Assistenza riabilitativa in istituti ex art. 26	-	-
Assistenza riabilitativa residenziale per tossicodipendenti	24.234.507	24.234.507
Assistenza riabilitativa residenziale per disturbati mentali	1.670.000	1.670.000
Assistenza riabilitativa residenziale per anziani non autosufficienti	3.848.000	3.848.000
Totale convenzioni assistenza riabilitativa	-	-
Assistenza integrativa territoriale ai tossicodipendenti	34.752.507	34.752.507
Assistenza integrativa territoriale ai malati e disturbati mentali	-	-
Assistenza integrativa territoriale a disabili ed anziani non autosufficienti	6.527.000	6.527.000
Assistenza integrativa diversa	72.686.390	64.542.353
Assistenza termale diversa	3.950.000	3.950.000
Consultori familiari	150.000	150.000
Totale convenzioni assistenza integrativa	83.313.390	75.169.353
Istituti scientifici di diritto pubblico	19.377.894	19.377.894
Istituti scientifici di diritto privato	-	-
Ospedali ecclesiastici classificati	-	-
Istituti e cliniche universitarie	33.542.398	33.542.398
Case di cura accreditate	30.944.021	30.944.021
Totale convenzioni assistenza ospedaliera	49.924.847	49.924.847
Iniziative programmatiche	133.789.160	133.789.160
Rimborsi, assegni e contributi	167.000	167.000
Costi per la protezione degli animali	3.129.000	3.129.000
Totale Costi per prestazioni di servizi sanitari	549.067.617	540.923.580

ROMA H

DEL 3 AGO 2001 1255

DESCRIZIONE	PROPOSTA AZIENDA	CONCORDAMENTO REGIONALE
(A) Valore della produzione		
Contributi in c/esercizio		
Proventi per servizi resi a terzi	567.665.855	567.665.855
Proventi per mobilità sanitaria	25.625.187	25.625.187
Proventi e ricavi diversi	17.652.701	17.652.701
Proventi per rettifiche contabili	2.979.408	2.979.408
Totale Valore della Produzione	16.877.073	16.877.073
(B) Costo della produzione	630.800.224	630.800.224
Acquisti di beni sanitari, non sanitari, servizi, appalti, manutenzioni e riparazioni	95.798.753	90.645.986
Godimento beni di terzi	5.567.607	5.488.271
Costi per prestazioni di servizi sanitari	301.759.378	294.005.404
Costi per mobilità sanitaria	73.195.907	73.196.460
Costo del personale dipendente	265.995.117	256.512.000
Ammortamenti	9.024.331	9.024.331
Variazioni e svalutazioni e accantonamenti	20.680.000	-
Costi di direzione e oneri diversi di gestione	3.686.378	3.686.378
Totale costo della produzione	775.707.472	732.558.831
DIFFERENZA TRA (A) E (B)	144.907.248	101.758.606
(C) Proventi e oneri finanziari	-	-
(D) Rettifiche di valore di attività finanziarie	-	-
(E) Proventi e oneri straordinari	-	-
RISULTATO D'ESERCIZIO	149.483.248	106.334.606

DESCRIZIONE	PROPOSTA AZIENDA	CONCORDAMENTO REGIONALE
Assistenza medico-generica		
Assistenza medico-pediatrica	33.822.040	27.527.930
Assistenza ostetrica e infermieristica	4.619.944	4.185.834
Assistenza domiciliare	-	-
Guardia medica festiva e notturna	-	-
Guardia medica turistica	3.000.000	3.000.000
Assistenza farmaceutica	10.000	10.000
Totale convenzioni assistenza sanitaria di base	128.230.544	128.230.544
Assistenza medico-specialistica interna	169.682.528	162.954.308
Assistenza medico-specialistica esterna	5.200.000	5.200.000
Prestazioni di diagnostica strumentale	2.100.000	6.954.780
Medicina dei servizi	5.879.932	-
Totale convenzioni assistenza specialistica	800.000	800.000
Assistenza protesica	13.979.932	12.954.780
Assistenza riabilitativa	6.000.000	6.000.000
Assistenza riabilitativa in istituti ex art. 26	7.000.000	7.000.000
Assistenza riabilitativa residenziale per tossicodipendenti	23.722.233	23.722.233
Assistenza riabilitativa residenziale per disturbati mentali	780.000	780.000
Assistenza riabilitativa residenziale per anziani non autosufficienti	600.000	600.000
Totale convenzioni assistenza riabilitativa	200.000	200.000
Assistenza integrativa territoriale ai tossicodipendenti	38.302.233	38.302.233
Assistenza integrativa territoriale ai malati e disturbati mentali	30.000	30.000
Assistenza integrativa territoriale a disabili ed anziani non autosufficienti	5.000.000	5.000.000
Assistenza integrativa diversa	20.665.384	20.665.384
Assistenza termale diversa	3.700.000	3.700.000
Consultori familiari	1.600.000	1.600.000
Totale convenzioni assistenza integrativa	30.995.384	30.995.384
Istituti scientifici di diritto pubblico	-	13.192.834
Istituti scientifici di diritto privato	13.193.000	
Ospedali ecclesiastici classificati	4.611.000	4.610.746
Istituti e cliniche universitarie	15.078.000	15.078.196
Case di cura accreditate	11.660.000	11.659.622
Totale convenzioni assistenza ospedaliera	44.542.000	44.541.398
Iniziative programmatiche	2.057.301	2.057.301
Rimborsi, assegni e contributi	1.930.000	1.930.000
Costi per la protezione degli animali	270.000	270.000
Totale Costi per prestazioni di servizi sanitari	301.759.378	294.005.404

DESCRIZIONE	PROPOSTA AZIENDA	CONCORDAMENTO REGIONALE
(A) Valore della produzione		
Contributi in c/esercizio		
Proventi per servizi resi a terzi	290.673.000	290.673.017
Proventi per mobilità sanitaria	8.400.000	8.400.000
Proventi e ricavi diversi	13.102.863	13.102.863
Proventi per rettifiche contabili	2.630.000	2.630.000
Totale Valore della Produzione	3.200.000	3.200.000
(B) Costo della produzione	318.005.863	318.005.880
Acquisti di beni sanitari, non sanitari, servizi, appalti, manutenzioni e riparazioni		
Godimento beni di terzi	52.490.090	50.501.740
Costi per prestazioni di servizi sanitari	9.040.000	3.873.742
Costi per mobilità sanitaria	133.936.721	133.936.721
Costo del personale dipendente	37.986.964	37.986.964
Ammortamenti	152.000.000	142.216.000
Variazioni e svalutazioni e accantonamenti	4.400.000	4.400.000
Costi di direzione e oneri diversi di gestione	150.000	-
Totale costo della produzione	3.246.300	3.246.300
DIFFERENZA TRA (A) E (B)	393.250.075	376.161.467
(C) Proventi e oneri finanziari	- 75.244.212	- 58.155.587
(D) Rettifiche di valore di attività finanziarie	- 788.390	- 788.390
(E) Proventi e oneri straordinari	- 1.000	- 1.000
RISULTATO D'ESERCIZIO	- 921.500	-
	- 76.953.102	- 58.942.977

DESCRIZIONE	PROPOSTA AZIENDA	CONCORDAMENTO REGIONALE
Assistenza medico-generica		
Assistenza medico-pediatria	16.800.000	16.800.000
Assistenza ostetrica e infermieristica	2.350.000	2.350.000
Assistenza domiciliare	-	-
Guardia medica festiva e notturna	40.000	40.000
Guardia medica turistica	2.850.000	2.850.000
Assistenza farmaceutica	-	-
Totale convenzioni assistenza sanitaria di base	73.816.682	73.816.682
Assistenza medico-specialistica interna	95.856.682	95.856.682
Assistenza medico-specialistica esterna	3.225.000	3.225.000
Prestazioni di diagnostica strumentale	-	3.762.053
Medicina dei servizi	3.762.053	-
Totale convenzioni assistenza specialistica	-	-
Assistenza protesica	6.987.053	6.987.053
Assistenza riabilitativa	4.870.000	4.870.000
Assistenza riabilitativa in istituti ex art. 26	1.300.000	1.300.000
Assistenza riabilitativa residenziale per tossicodipendenti	942.000	942.000
Assistenza riabilitativa residenziale per disturbati mentali	18.000	18.000
Assistenza riabilitativa residenziale per anziani non autosufficienti	131.000	131.000
Totale convenzioni assistenza riabilitativa	-	-
Assistenza integrativa territoriale ai tossicodipendenti	7.261.000	7.261.000
Assistenza integrativa territoriale ai malati e disturbati mentali	3.000	3.000
Assistenza integrativa territoriale a disabili ed anziani non autosufficienti	-	-
Assistenza integrativa diversa	-	-
Assistenza termale diversa	1.500	1.500
Consultori familiari	1.275.000	1.275.000
Totale convenzioni assistenza integrativa	-	-
Istituti scientifici di diritto pubblico	1.279.500	1.279.500
Istituti scientifici di diritto privato	4.390.923	4.390.923
Ospedali ecclesiastici classificati		
Istituti e cliniche universitarie	1.807.952	1.807.952
Case di cura accreditate	11.313.998	11.313.998
Totale convenzioni assistenza ospedaliera	2.995.153	2.995.153
Iniziative programmatiche	20.508.026	20.508.026
Rimborsi, assegni e contributi	150.460	150.460
Costi per la protezione degli animali	1.468.000	1.468.000
Totale Costi per prestazioni di servizi sanitari	426.000	426.000
	133.936.721	133.936.721

RIETI

alla D.L. n. 1255

.....

DESCRIZIONE	PROPOSTA AZIENDA	CONCORDAMENTO REGIONALE
(A) Valore della produzione		
Contributi in c/esercizio		
Proventi per servizi resi a terzi	894.505.900	894.506.072
Proventi per mobilità sanitaria	16.555.000	16.555.000
Proventi e ricavi diversi	24.537.434	24.537.434
Proventi per rettifiche contabili	3.553.400	6.553.400
Totale Valore della Produzione	939.151.734	942.151.906
(B) Costo della produzione		
Acquisti di beni sanitari, non sanitari, servizi, appalti, manutenzioni e riparazioni	106.237.830	106.237.830
Godimento beni di terzi	2.008.070	1.844.400
Costi per prestazioni di servizi sanitari	523.902.067	500.402.067
Costo del personale dipendente	71.313.105	71.313.105
Ammortamenti	326.862.616	320.448.000
Variazioni e svalutazioni e accantonamenti	-	-
Costi di direzione e oneri diversi di gestione	6.093.484	6.093.484
Totale costo della produzione	1.036.417.172	1.006.338.886
DIFFERENZA TRA (A) E (B)	- 97.265.438	- 64.186.980
(C) Proventi e oneri finanziari		
(D) Rettifiche di valore di attività finanziarie	521.965	521.965
(E) Proventi e oneri straordinari		
RISULTATO D'ESERCIZIO	- 2.242.344	- 63.665.015

DESCRIZIONE	PROPOSTA AZIENDA	CONCORDAMENTO REGIONALE
Assistenza medico-generica	55.201.500	55.201.500
Assistenza medico-pediatria	10.800.000	10.800.000
Assistenza ostetrica e infermieristica	-	-
Assistenza domiciliare	1.850.000	1.850.000
Guardia medica festiva e notturna	4.600.000	4.600.000
Guardia medica turistica	-	-
Assistenza farmaceutica	-	-
Totale convenzioni assistenza sanitaria di base	213.480.800	213.480.800
Assistenza medico-specialistica interna	285.932.300	285.932.300
Assistenza medico-specialistica esterna	8.050.000	8.050.000
Prestazioni di diagnostica strumentale	27.769.727	27.769.727
Medicina dei servizi	23.500.000	-
Totale convenzioni assistenza specialistica	3.070.000	3.070.000
Assistenza protesica	62.389.727	38.889.727
Assistenza riabilitativa	9.000.000	9.000.000
Assistenza riabilitativa in istituti ex art. 26	-	-
Assistenza riabilitativa residenziale per tossicodipendenti	3.300.000	3.300.000
Assistenza riabilitativa residenziale per disturbati mentali	1.500.000	1.500.000
Assistenza riabilitativa residenziale per anziani non autosufficienti	3.400.000	3.400.000
Totale convenzioni assistenza riabilitativa	17.200.000	17.200.000
Assistenza integrativa territoriale ai tossicodipendenti	-	-
Assistenza integrativa territoriale ai malati e disturbati mentali	11.323.000	11.323.000
Assistenza integrativa territoriale a disabili ed anziani non autosufficienti	4.500.000	4.500.000
Assistenza integrativa diversa	-	-
Assistenza termale diversa	-	-
Consultori familiari	4.000.000	4.000.000
Totale convenzioni assistenza integrativa	19.823.000	19.823.000
Istituti scientifici di diritto pubblico	16.343.966	16.343.966
Istituti scientifici di diritto privato	-	-
Ospedali ecclesiastici classificati	8.190.677	8.190.677
Istituti e cliniche universitarie	32.411.564	32.411.564
Case di cura accreditate	76.844.615	76.844.615
Totale convenzioni assistenza ospedaliera	133.790.822	133.790.822
Iniziative programmatiche	695.172	695.172
Rimborsi, assegni e contributi	2.913.000	2.913.000
Costi per la protezione degli animali	1.158.046	1.158.046
Totale Costi per prestazioni di servizi sanitari	523.902.067	500.402.067

DESCRIZIONE	PROPOSTA AZIENDA	CONCORDAMENTO REGIONALE
(A) Valore della produzione		
Contributi in c/esercizio		
Proventi per servizi resi a terzi	905.428.000	905.428.000
Proventi per mobilità sanitaria	17.000.000	17.000.000
Proventi e ricavi diversi	26.948.510	26.948.510
Proventi per rettifiche contabili	3.000.000	3.000.000
Totale Valore della Produzione	952.376.510	952.376.510
(B) Costo della produzione		
Acquisti di beni sanitari, non sanitari, servizi, appalti, manutenzioni e riparazioni	148.155.850	146.075.498
Godimento beni di terzi	5.340.150	3.251.814
Costi per prestazioni di servizi sanitari	451.331.728	447.255.212
Costi per mobilità sanitaria	63.886.703	63.886.703
Costo del personale dipendente	432.880.500	406.429.000
Ammortamenti	-	-
Variazioni e svalutazioni e accantonamenti	7.000.000	-
Costi di direzione e oneri diversi di gestione	12.979.500	12.979.500
Totale costo della produzione	1.121.574.431	1.079.877.727
DIFFERENZA TRA (A) E (B)	- 169.197.921	- 127.501.217
(C) Proventi e oneri finanziari	- 9.075.000	- 9.075.000
(D) Rettifiche di valore di attività finanziarie	-	-
(E) Proventi e oneri straordinari	80.000	-
RISULTATO D'ESERCIZIO	- 178.192.921	- 136.576.217

DESCRIZIONE	PROPOSTA AZIENDA	CONCORDAMENTO REGIONALE
Assistenza medico-generica	55.000.000	51.035.109
Assistenza medico-pediatria	8.500.000	8.388.375
Assistenza ostetrica e infermieristica	-	-
Assistenza domiciliare	-	-
Guardia medica festiva e notturna	6.100.000	6.100.000
Guardia medica turistica	-	-
Assistenza farmaceutica	-	-
Totale convenzioni assistenza sanitaria di base	218.055.945	218.055.945
Totale convenzioni assistenza specialistica	287.655.945	283.579.429
Assistenza medico-specialistica interna	7.700.000	7.700.000
Assistenza medico-specialistica esterna	14.855.700	14.855.700
Prestazioni di diagnostica strumentale	2.000.000	2.000.000
Medicina dei servizi	1.200.000	1.200.000
Totale convenzioni assistenza protesica	25.755.700	25.755.700
Assistenza protesica	12.000.000	12.000.000
Assistenza riabilitativa	5.000	5.000
Assistenza riabilitativa in istituti ex art. 26	3.100.000	3.100.000
Assistenza riabilitativa residenziale per tossicodipendenti	1.900.000	1.900.000
Assistenza riabilitativa residenziale per disturbati mentali	2.600.000	2.600.000
Assistenza riabilitativa residenziale per anziani non autosufficienti	25.000.000	25.000.000
Totale convenzioni assistenza riabilitativa	44.605.000	44.605.000
Assistenza integrativa territoriale ai tossicodipendenti	1.000.000	1.000.000
Assistenza integrativa territoriale ai malati e disturbati mentali	20.000	20.000
Assistenza integrativa territoriale a disabili ed anziani non autosufficienti	300.000	300.000
Assistenza integrativa diversa	10.000	10.000
Assistenza termale diversa	3.000.000	3.000.000
Consultori familiari	250.000	250.000
Totale convenzioni assistenza integrativa	4.580.000	4.580.000
Istituti scientifici di diritto pubblico	13.926.944	13.926.944
Istituti scientifici di diritto privato	-	-
Ospedali ecclesiastici classificati	4.440.257	4.440.257
Istituti e cliniche universitarie	31.115.895	31.115.895
Case di cura accreditate	32.951.987	32.951.987
Totale convenzioni assistenza ospedaliera	82.435.083	82.435.083
Iniziative programmatiche	1.900.000	1.900.000
Rimborsi, assegni e contributi	2.400.000	2.400.000
Costi per la protezione degli animali	2.000.000	2.000.000
Totale Costi per prestazioni di servizi sanitari	451.331.728	447.255.212

AZIENDA SANITARIA LOCALE SAN GIOVANNI

DESCRIZIONE	PROPOSTA AZIENDA	CONCORDAMENTO REGIONALE
(A) Valore della produzione		
Contributi in c/esercizio		
Proventi per servizi resi a terzi	257.892.000	233.192.378
Proventi per mobilità sanitaria	17.009.000	17.009.000
Proventi e ricavi diversi	-	-
Proventi per rettifiche contabili	1.905.741	1.905.741
Totale Valore della Produzione	276.806.741	252.107.119
(B) Costo della produzione		
Acquisti di beni sanitari, non sanitari, servizi, appalti, manutenzioni e riparazioni	128.874.000	128.874.000
Godimento beni di terzi	10.352.000	6.615.186
Costi per prestazioni di servizi sanitari	5.057.000	5.057.000
Costi per mobilità sanitaria	-	-
Costo del personale dipendente	246.583.464	246.583.464
Ammortamenti	-	-
Variazioni e svalutazioni e accantonamenti	-	-
Costi di direzione e oneri diversi di gestione	5.813.000	5.813.000
Totale costo della produzione	396.679.464	392.942.650
DIFFERENZA TRA (A) E (B)	- 119.872.723	- 140.835.531
(C) Proventi e oneri finanziari	- 2.104.000	- 2.104.000
(D) Rettifiche di valore di attività finanziarie	-	-
(E) Proventi e oneri straordinari	- 2.235.000	-
RISULTATO D'ESERCIZIO	- 124.211.723	- 142.939.531

DESCRIZIONE	PROPOSTA AZIENDA	CONCORDAMENTO REGIONALE
Assistenza medico-generica	-	-
Assistenza medico-pediatrica	-	-
Assistenza ostetrica e infermieristica	-	-
Assistenza domiciliare	-	-
Guardia medica festiva e notturna	-	-
Guardia medica turistica	-	-
Assistenza farmaceutica	-	-
Totale convenzioni assistenza sanitaria di base	-	-
Assistenza medico-specialistica interna	250.000	250.000
Assistenza medico-specialistica esterna	-	-
Prestazioni di diagnostica strumentale	310.000	310.000
Medicina dei servizi	-	-
Totale convenzioni assistenza specialistica	560.000	560.000
Assistenza protesica	-	-
Assistenza riabilitativa	10.000	10.000
Assistenza riabilitativa in istituti ex art. 26	-	-
Assistenza riabilitativa residenziale per tossicodipendenti	-	-
Assistenza riabilitativa residenziale per disturbati mentali	-	-
Assistenza riabilitativa residenziale per anziani non autosufficienti	-	-
Totale convenzioni assistenza riabilitativa	10.000	10.000
Assistenza integrativa territoriale ai tossicodipendenti	-	-
Assistenza integrativa territoriale ai malati e disturbati mentali	-	-
Assistenza integrativa territoriale a disabili ed anziani non autosufficienti	-	-
Assistenza integrativa diversa	-	-
Assistenza termale diversa	-	-
Consultori familiari	-	-
Totale convenzioni assistenza integrativa	-	-
Istituti scientifici di diritto pubblico	-	-
Istituti scientifici di diritto privato	-	-
Ospedali ecclesiastici classificati	-	-
Istituti e cliniche universitarie	-	-
Case di cura accreditate	-	-
Totale convenzioni assistenza ospedaliera	-	-
Iniziative programmatiche	4.487.000	4.487.000
Rimborsi, assegni e contributi	-	-
Costi per la protezione degli animali	-	-
Totale Costi per prestazioni di servizi sanitari	5.057.000	5.057.000

N.B. : L'incremento della perdita d'esercizio tra il concordato regionale e la proposta aziendale deriva dalla non corretta valorizzazione della produzione effettuata dall'Azienda

ALLEG. alla DELIB. N. 12.55
- 3 Ago. -
DEL

SAN GIOVANNI

DESCRIZIONE	PROPOSTA AZIENDA	CONCORDAMENTO REGIONALE
(A) Valore della produzione		
Contributi in c/esercizio		
Proventi per servizi resi a terzi	185.560.190	185.560.190
Proventi per mobilità sanitaria	7.000.000	7.000.000
Proventi e ricavi diversi	-	-
Proventi per rettifiche contabili	3.600.000	3.600.000
Totale Valore della Produzione	196.160.190	196.160.190
(B) Costo della produzione		
Acquisti di beni sanitari, non sanitari, servizi, appalti, manutenzioni e riparazioni	124.729.586	124.729.586
Godimento beni di terzi	339.000	314.092
Costi per prestazioni di servizi sanitari	920.000	920.000
Costi per mobilità sanitaria	-	-
Costo del personale dipendente	183.245.808	181.033.000
Ammortamenti	-	-
Variazioni e svalutazioni e accantonamenti	300.000	-
Costi di direzione e oneri diversi di gestione	3.686.730	3.686.730
Totale costo della produzione	313.221.124	310.683.408
DIFFERENZA TRA (A) E (B)	- 117.060.934	- 114.523.218
(C) Proventi e oneri finanziari	- 1.900.000	- 1.900.000
(D) Rettifiche di valore di attività finanziarie	-	-
(E) Proventi e oneri straordinari	-	-
RISULTATO D'ESERCIZIO	- 118.960.934	- 116.423.218

DESCRIZIONE	PROPOSTA AZIENDA	CONCORDAMENTO REGIONALE
Assistenza medico-generica	-	-
Assistenza medico-pediatria	-	-
Assistenza ostetrica e infermieristica	-	-
Assistenza domiciliare	-	-
Guardia medica festiva e notturna	-	-
Guardia medica turistica	-	-
Assistenza farmaceutica	-	-
Totale convenzioni assistenza sanitaria di base	-	-
Assistenza medico-specialistica interna	120.000	120.000
Assistenza medico-specialistica esterna	-	-
Prestazioni di diagnostica strumentale	-	-
Medicina dei servizi	-	-
Totale convenzioni assistenza specialistica	120.000	120.000
Assistenza protesica	-	-
Assistenza riabilitativa	-	-
Assistenza riabilitativa in istituti ex art. 26	-	-
Assistenza riabilitativa residenziale per tossicodipendenti	-	-
Assistenza riabilitativa residenziale per disturbati mentali	-	-
Assistenza riabilitativa residenziale per anziani non autosufficienti	-	-
Totale convenzioni assistenza riabilitativa	-	-
Assistenza integrativa territoriale ai tossicodipendenti	-	-
Assistenza integrativa territoriale ai malati e disturbati mentali	-	-
Assistenza integrativa territoriale a disabili ed anziani non autosufficienti	-	-
Assistenza integrativa diversa	-	-
Assistenza termale diversa	-	-
Consultori familiari	-	-
Totale convenzioni assistenza integrativa	-	-
Istituti scientifici di diritto pubblico	-	-
Istituti scientifici di diritto privato	-	-
Ospedali ecclesiastici classificati	-	-
Istituti e cliniche universitarie	-	-
Case di cura accreditate	-	-
Totale convenzioni assistenza ospedaliera	-	-
Iniziative programmatiche	-	-
Rimborsi, assegni e contributi	800.000	800.000
Costi per la protezione degli animali	-	-
Totale Costi per prestazioni di servizi sanitari	920.000	920.000

DESCRIZIONE	PROPOSTA AZIENDA	CONCORDAMENTO REGIONALE
(A) Valore della produzione		
Contributi in c/esercizio		
Proventi per servizi resi a terzi	495.131.436	495.131.436
Proventi per mobilità sanitaria	35.600.000	35.600.000
Proventi e ricavi diversi	-	-
Proventi per rettifiche contabili	5.000.000	5.000.000
Totale Valore della Produzione	26.000.000	26.000.000
(B) Costo della produzione	561.731.436	561.731.436
Acquisti di beni sanitari, non sanitari, servizi, appalti, manutenzioni e riparazioni		
Godimento beni di terzi	180.708.000	180.708.000
Costi per prestazioni di servizi sanitari	2.300.000	2.115.293
Costi per mobilità sanitaria	6.000.000	6.000.000
Costo del personale dipendente	-	-
Ammortamenti	544.483.209	532.014.000
Variazioni e svalutazioni e accantonamenti	27.000.000	27.000.000
Costi di direzione e oneri diversi di gestione	-	-
Totale costo della produzione	11.519.404	11.519.404
DIFFERENZA TRA (A) E (B)	772.010.613	759.356.697
(C) Proventi e oneri finanziari	- 210.279.177	- 197.625.261
(D) Rettifiche di valore di attività finanziarie	- 6.210.000	- 6.210.000
(E) Proventi e oneri straordinari	-	-
RISULTATO D'ESERCIZIO	- 216.489.177	- 203.835.261

DESCRIZIONE	PROPOSTA AZIENDA	CONCORDAMENTO REGIONALE
Assistenza medico-generica		
Assistenza medico-pediatria	1.100.000	1.100.000
Assistenza ostetrica e infermieristica	-	-
Assistenza domiciliare	-	-
Guardia medica festiva e notturna	-	-
Guardia medica turistica	1.400.000	1.400.000
Assistenza farmaceutica	-	-
Totale convenzioni assistenza sanitaria di base	2.500.000	2.500.000
Assistenza medico-specialistica interna		
Assistenza medico-specialistica esterna		
Prestazioni di diagnostica strumentale		
Medicina dei servizi		
Totale convenzioni assistenza specialistica		
Assistenza protesica	-	-
Assistenza riabilitativa		
Assistenza riabilitativa in istituti ex art. 26		
Assistenza riabilitativa residenziale per tossicodipendenti		
Assistenza riabilitativa residenziale per disturbati mentali		
Assistenza riabilitativa residenziale per anziani non autosufficienti		
Totale convenzioni assistenza riabilitativa		
Assistenza integrativa territoriale ai tossicodipendenti	-	-
Assistenza integrativa territoriale ai malati e disturbati mentali		
Assistenza integrativa territoriale a disabili ed anziani non autosufficienti		
Assistenza integrativa diversa		
Assistenza termale diversa		
Consultori familiari		
Totale convenzioni assistenza integrativa		
Istituti scientifici di diritto pubblico	-	-
Istituti scientifici di diritto privato	-	-
Ospedali ecclesiastici classificati	-	-
Istituti e cliniche universitarie	-	-
Case di cura accreditate	-	-
Totale convenzioni assistenza ospedaliera	2.500.000	2.500.000
Iniziative programmatiche	2.500.000	2.500.000
Rimborsi, assegni e contributi	1.000.000	1.000.000
Costi per la protezione degli animali	-	-
Totale Costi per prestazioni di servizi sanitari	6.000.000	6.000.000

SAN CAMILLO


alla DELIB. N. 1255

REGIONE LAZIO				
DESCRIZIONE	PRECONSUNTIVO 2000	PROPOSTA AZIENDALE	CONCORDATO REGIONALE	% 2001 2000
(A) Valore della produzione				
Contributi in c/esercizio				
Proventi per servizi resi a terzi	10.838.786.589	11.119.610.000	11.119.610.000	3%
Proventi per mobilità sanitaria	280.436.421	268.683.372	268.683.372	-4%
Proventi e ricavi diversi	640.938	115.563.000	115.563.000	
Proventi per rettifiche contabili	67.467.393	53.797.449	56.797.449	-16%
Totale Valore della Produzione	11.238.516.465	11.624.308.884	11.627.308.884	3%
(B) Costo della produzione				
Acquisti di beni sanitari, non sanitari, servizi, appalti, manutenzioni e riparazioni	1.506.657.313	1.745.433.096	1.710.440.269	4% (1)
Godimento beni di terzi	86.489.788	82.971.728	66.040.718	-7% (2)
Costi per prestazioni di servizi sanitari	7.182.810.972	7.679.659.248	7.679.659.248	7%
Costi per mobilità sanitaria				
Costo del personale dipendente				
Ammortamenti	4.174.986.470	4.257.903.893	4.119.827.464	1% (3)
Variazioni e svalutazioni e accantonam enti	48.766.927	50.359.421	50.359.421	3%
Costi di direzione e oneri diversi di gestione	9.704.895	25.123.600	-	
Totale costo della produzione	13.096.649.287	13.944.938.355	13.729.814.490	19%
DIFFERENZA TRA (A) E (B)	- 1.858.132.822	- 2.320.629.471	- 2.102.505.606	13%
(C) Proventi e oneri finanziari	- 83.306.243	- 96.899.194	- 96.899.194	16%
(D) Rettifiche di valore di attivita' finanziarie	1.132	1.000	1.000	-12%
(E) Proventi e oneri straordinari	93.896.188	23.645.195	-	-
RISULTATO D'ESERCIZIO	- 1.847.541.745	- 2.441.172.860	- 2.199.403.800	19%

DESCRIZIONE	PRECONSUNTIVO 2000	CONCORDATO REGIONALE
Assistenza medico-generica	533.848.018	555.981.708
Assistenza medico-pediatrica	104.087.507	110.756.910
Assistenza ostetrica e infermieristica	1.172.883	1.174.000
Assistenza domiciliare	21.198.323	29.126.642
Guardia medica festiva e notturna	35.199.319	37.551.160
Guardia medica turistica	6.618.398	11.000
Assistenza farmaceutica	1.844.011.624	2.399.797.197
Totale convenzioni assistenza sanitaria di base	2.546.136.073	3.134.398.617
Assistenza medico-specialistica interna	160.976.148	164.425.254
Assistenza medico-specialistica esterna	263.699.737	452.718.472
Prestazioni di diagnostica strumentale	129.537.561	2.560.000
Medicina dei servizi	25.917.920	27.923.594
Totale convenzioni assistenza specialistica	580.131.366	647.627.320
Assistenza protesica		
Assistenza riabilitativa		
Assistenza riabilitativa in istituti ex art. 26		
Assistenza riabilitativa residenziale per tossicodipendenti	541.818.703	527.370.360
Assistenza riabilitativa residenziale per disturbati mentali		
Assistenza riabilitativa residenziale per anziani non autosufficienti		
Totale convenzioni assistenza riabilitativa	541.818.703	527.370.360
Assistenza integrativa territoriale ai tossicodipendenti		
Assistenza integrativa territoriale ai malati e disturbati mentali		
Assistenza integrativa territoriale a disabili ed anziani non autosufficienti		
Assistenza integrativa diversa	42.210.352	302.099.041 (4)
Assistenza termale diversa		
Consulenti familiari		
Totale convenzioni assistenza integrativa	42.210.352	302.099.041
Istituti scientifici di diritto pubblico		
Istituti scientifici di diritto privato		
Ospedali ecclesiastici classificati		
Istituti e cliniche universitarie	3.408.061.897	3.004.896.216 (4) - (1)
Casi di cura accreditate		
Totale convenzioni assistenza ospedaliera	3.408.061.897	3.004.896.216
Iniziativa programmatiche		
Rimborsi, assegni e contributi	16.309.099	16.016.407
Costi per la protezione degli animali	42.321.925	35.841.878
Totale Costi per prestazioni di servizi sanitari	7.182.810.972	7.679.659.248

NOTE

- (1) : Nella voce "Acquisti di beni sanitari, non sanitari, servizi, appalti ecc." del bilancio di previsione 2001 sono rilevati i costi relativi alle case di cura convenzionate direttamente con le A.S.L. e con le Aziende ospedaliere (ex Pio Istituto e INI - Città Bianca) che nell'anno 2000 erano contabilizzati nell'assistenza ospedaliera in convenzione e nel godimento beni di terzi. L'incremento del 4% è determinato al netto dell'effetto distorsivo.
- (2) : Nella voce "Godimento beni di terzi", per quanto detto al punto (1), la variazione percentuale è determinata al netto dell'effetto distorsivo determinato dalla contabilizzazione nel 2000 del costo della convenzione con la casa di cura INI - Città Bianca.
- (3) : La variazione incrementale del costo del personale dipendente rispetto al 2000 tiene conto della diversa rilevazione del costo del personale dell'Allegato F che nell'anno 2001 è contabilizzato tra i costi dell'assistenza ospedaliera.
- (4) : Al fine di un corretto raffronto 2000/2001 occorre considerare che nel costo 2000 sono comprese le strutture ex Pio Istituto che nel 2001 sono rilevate tra i costi per beni e servizi, mentre nel costo 2001 le case di cura ex lungodegenza, le RSA e le strutture neuropsichiatriche non sono più contabilizzate come assistenza ospedaliera, ma come assistenza distrettuale (riabilitativa - integrativa).



ALLEG. AL BILANCIO N. 1255
DEL 2 AGO 2001