

- ❶ **DELIBERAZIONE DELLA GIUNTA REGIONALE 3 agosto 2001, n. 1186.**
Comune di Allumiere (RM). Variante al piano regolatore generale. Trasformazione aree da sottozona C4 a sottozona B4. Restituzione Pag. 41
- DELIBERAZIONE DELLA GIUNTA REGIONALE 3 agosto 2001, n. 1187.**
Comune di Cori (LT). Variante al piano regolatore generale. Reiezione. (Deliberazione consiliare n. 78 dell'11 luglio 1997) Pag. 41
- ❷ **DELIBERAZIONE DELLA GIUNTA REGIONALE 3 agosto 2001, n. 1191.**
Legge 9 dicembre 1998, n. 431, art. 11. Legge regionale 6 agosto 1999, n. 12, art. 14. Adozione dell'elenco dei comuni caratterizzati da tensione abitativa. Ripartizione del fondo regionale per la concessione di contributi integrativi ai conduttori meno abbienti per il pagamento dei canoni di locazione dovuti ai proprietari di immobili, di proprietà sia pubblica che privata. Piano di riparto fondo residui 1999 e anno 2000, L. 90.855.151.000 (€ 46.922.770) Pag. 42
- ❸ **DELIBERAZIONE DELLA GIUNTA REGIONALE 3 agosto 2001, n. 1192.**
Legge regionale 10 maggio 2001, n. 10, art. 284, comma 2. Modalità per il recupero, a favore degli assegnatari di alloggi di edilizia residenziale pubblica destinati all'assistenza abitativa, delle somme risultate pagate in eccesso. Disposizioni per il disavanzo di amministrazione degli Istituti Autonomi per le Case Popolari Pag. 46
- ❹ **DELIBERAZIONE DELLA GIUNTA REGIONALE 3 agosto 2001, n. 1231.**
Criteri di priorità con i quali valutare i progetti presentati dai comuni montani e loro consorzi, per la realizzazione di opere, da finanziarsi con mutui concessi dalla Cassa Depositi e Prestiti, così come previsto nella deliberazione 21 dicembre 2000 del Comitato Interministeriale per la Programmazione Economica Pag. 47
- ❺ **DELIBERAZIONE DELLA GIUNTA REGIONALE 14 settembre 2001, n. 1332.**
Deroga comma 3, art. 3, della legge regionale n. 10 del 10 maggio 2001, per l'intero importo di L. 14.945.000.000 sul capitolo n. 32402, esercizio finanziario 2001 Pag. 53
- ❻ **DELIBERAZIONE DELLA GIUNTA REGIONALE 21 settembre 2001, n. 1382.**
Attribuzione delle funzioni di coordinamento, controllo e verifica in materia statistica, all'area Statistica 3/E e del supporto informatico all'area Informatica del Dipartimento Risorse e Sistemi Pag. 54
- DECRETO DEL PRESIDENTE DELLA GIUNTA REGIONALE 19 luglio 2001, n. 443.**
Nomina dei componenti il «Gruppo di lavoro interistituzionale» propedeutico al trasferimento dal demanio statale a quello della Regione Lazio dei beni e dell'infrastrutture oggetto dell'accordo di programma tra il Ministero dei Trasporti e della Navigazione e la Regione Lazio ex art. 8 del decreto legislativo n. 442/1997 e successive modificazioni Pag. 58
- DECRETO DEL PRESIDENTE DELLA GIUNTA REGIONALE 17 settembre 2001, n. 531.**
Nomina della commissione di studio per l'elaborazione di proposte per il completamento, l'adeguamento e la modernizzazione del sistema tariffario integrato regionale Pag. 59
- ORDINANZA DELL'ASSESSORE ALL'AMBIENTE 13 settembre 2001, n. 20.**
Sisma 11 marzo 2000, Comune di Gerano (RM). Lavori per ripristino condizioni agibilità e sicurezza edificio di culto «San Lorenzo Martire» Pag. 60
- ORDINANZA DELL'ASSESSORE ALL'AMBIENTE 20 settembre 2001, n. 21.**
Sisma 11 marzo 2001, Comune di Gerano (RM). Lavori per il ripristino condizioni agibilità e sicurezza edificio di culto «San Lorenzo Martire». Assegnazione sindaco somma L. 118.748.415 I.V.A. inclusa per saldo finale lavori eseguiti dalla S.r.l. Onorati Costruzioni Generali di Canterano. Pag. 61
- DETERMINAZIONE DEL DIRETTORE DEL DIPARTIMENTO INTERVENTI SOCIO-SANITARI EDUCATIVI PER LA QUALITÀ DELLA VITA 10 aprile 2001, n. 83.**
Progetti esecutivi legge n. 285/1997. Erogazione finanziamenti anno 1999, Provincia di Viterbo: Comune di Vetralla. Spesa L. 307.368.000 sul capitolo n. 42132, esercizio finanziario 2001 Pag. 63
- DETERMINAZIONE DEL DIRETTORE DEL DIPARTIMENTO INTERVENTI SOCIO-SANITARI EDUCATIVI PER LA QUALITÀ DELLA VITA 7 giugno 2001, n. 166.**
Inteenti in favore delle cooperative integrate, leggi regionali numeri 9/1987 e 7/1989, riparto 2001. Beneficiari cooperativa «21 Marzo» ed altre. Spesa di L. 4.080.000.000, capitoli n. 42127 e n. 42128, esercizio finanziario 2001 . Pag. 65
- DETERMINAZIONE DEL DIRETTORE DEL DIPARTIMENTO INTERVENTI SOCIO-SANITARI EDUCATIVI PER LA QUALITÀ DELLA VITA 11 giugno 2001, n. 167.**
Legge regionale 28 giugno 1993, n. 29. Contributi in favore delle organizzazioni di volontariato, riparto 2001. Beneficiari Ambulatorio Antiusura ed altri. Spesa L. 1.869.950.150, capitolo n. 42121, esercizio finanziario 2001 Pag. 75
- DETERMINAZIONE DEL DIRETTORE DEL DIPARTIMENTO INTERVENTI SOCIO-SANITARI EDUCATIVI PER LA QUALITÀ DELLA VITA 14 giugno 2001, n. 168.**
Progetti esecutivi legge n. 285/1997. Erogazione finanziamenti anno 1999, Provincia di Viterbo: Comune di Soriano nel Cimino. Spesa L. 400.000.000 sul capitolo n. 42132, esercizio finanziario 2001 Pag. 83
- DETERMINAZIONE DEL DIRETTORE DEL DIPARTIMENTO INTERVENTI SOCIO-SANITARI EDUCATIVI PER LA QUALITÀ DELLA VITA 18 giugno 2001, n. 175.**
Legge 21 maggio 1998, n. 162. Interventi a favore dei disabili in situazione di particolare gravità. Deliberazione di Giunta regionale n. 1669 del 18 luglio 2000: piano di riparto anno 2000. Spesa di L. 5.464.886.960, capitolo n. 42154, esercizio finanziario 2001 Pag. 85

GIUNTA REGIONALE DEL LAZIO

oooooooooooooooooooooooooooo

ESTRATTO DAL PROCESSO VERBALE DELLA SEDUTA DEL

03 AGO 2001

=====

03 AGO. 2001

ADDI' NELLA SEDE DELLA REGIONE LAZIO, IN VIA CRISTOFORO COLOMBO, 212 - ROMA, SI E' RIUNITA LA GIUNTA REGIONALE, COSI' COSTITUITA:

STORACE	Francesco	Presidente	GARGANO	Giulio	Assessore
SIMEONI	Giorgio	Vice Presidente	IANNARILLI	Antonello	"
ARACRI	Francesco	Assessore	ROBILOTTA	Donato	"
AUGELLO	Andrea	"	SAPONARO	Francesco	"
CIARAMELLETTI	Luigi	"	SARACENI	Vincenzo Maria	"
DIONISI	Armando	"	VERZASCHI	Marco	"
FORMISANO	Anna Teresa	"			


ASSISTE IL SEGRETARIO Dott. Saverio Guccione.
.....OMISSIS

ASSENTI: SIMEONI - AUGELLO - IANNARILLI -

DELIBERAZIONE N° 1191

OGGETTO: _____ Legge 9.12.1998, n. 431 art.11.

Legge Regionale 6.08.1999, n. 12 art. 14. Adozione dell'elenco dei Comuni caratterizzati da tensione abitativa. Ripartizione del fondo regionale per la concessione di contributi integrativi ai conduttori meno abbienti per il pagamento dei canoni di locazione dovuti ai proprietari di immobili, di proprietà sia pubblica che privata. Piano di riparto fondo residui 1999 e anno 2000. £. 90.855.151.000 (€. 46.922.770).



OGGETTO: Legge 9 dicembre 1998 n. 431 art. 11.
Legge Regionale 6 agosto 1999 n. 12 art. 14.
Adozione dell'elenco dei Comuni caratterizzati da tensione abitativa.
Ripartizione del fondo regionale per la concessione di contributi integrativi ai conduttori meno abbienti per il pagamento dei canoni di locazione dovuti ai proprietari di immobili, di proprietà sia pubblica che privata. Piano di riparto fondo residui 1999 e anno 2000.
£. 90.855.151.000 (€. 46.922.770).

LA GIUNTA REGIONALE

SU PROPOSTA dell'Assessore all'Urbanistica e Casa;

VISTA la Legge 15 maggio 1997, n. 127;

VISTO il decreto legislativo 31 marzo 1998, n. 112;

VISTA la Legge 9 dicembre 1998, n. 431 "*Disciplina delle locazioni e del rilascio degli immobili adibiti ad uso abitativo*" ed in particolare l'art.11 che istituisce presso il Ministero dei Lavori Pubblici -ora Ministero delle Infrastrutture e dei Trasporti-, il fondo nazionale per il sostegno all'accesso alle abitazioni in locazione e assegna a tale fondo per gli anni 1999, 2000 e 2001 apposite somme;

VISTA la Legge Regionale 6 agosto 1999, n. 12 art. 14 "*Fondo regionale per il sostegno all'accesso alle abitazioni in locazione*";

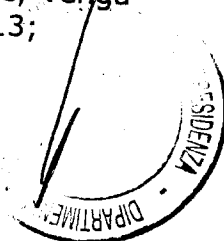
VISTO il decreto 7 giugno 1999 del Ministro dei Lavori Pubblici ed in particolare l'art. 1 che prevede la concessione dei contributi integrativi per il pagamento dei canoni di locazione -da effettuarsi sulla base di apposita graduatoria comunale- assoggettata alla sussistenza di requisiti minimi riferiti al nucleo familiare del richiedente per beneficiare delle risorse assegnate al fondo nazionale di sostegno per l'accesso alle abitazioni in locazione di cui all'art. 11 della Legge 9 dicembre 1998, n. 431 e indica i criteri per la determinazione, l'accertamento e la verifica degli stessi;

VISTA la deliberazione CIPE del 15.02.2000, n. 6 che, quale incremento delle quote già assegnate alle Regioni con la deliberazione CIPE 30.06.1999, n. 100 ripartisce le risorse di cui all'art. 11 comma 9 della Legge n. 431/98, assegnando alla Regione Lazio ai sensi del comma 11, la somma di £. 16.277.151.000 (€. 8.406.447) da ripartire tra i Comuni ai sensi del comma 7 dell'art. 11 della Legge n. 431/98;

VISTA la deliberazione CIPE del 4.08.2000, n. 73 che ripartisce per l'anno 2000 le risorse di cui all'art. 11, comma 9 della Legge n. 431/98, assegnando alla Regione Lazio, ai sensi del comma 11, la somma di £. 74.578.000.000 (€. 38.516.323);

RITENUTO che i Comuni destinatari delle risorse del fondo siano quelli capoluogo di provincia, quelli confinanti con il Comune di Roma, quelli definiti ad alta tensione abitativa ai sensi delle deliberazioni CIPE 22.02 e 29.07.1982, 30.05.1985 e 8.04.1987, quelli con popolazione superiore a 30.000 abitanti, nonché n. 6 Comuni caratterizzati da tensione abitativa;

CONSIDERATA l'opportunità che la ripartizione tra i Comuni del fondo regionale, venga effettuata sulla base dei criteri di cui alla propria deliberazione 29.12.1999, n. 6113;



RITENUTO pertanto di dover adottare l'elenco dei Comuni caratterizzati da tensione abitativa e ripartire le somme assegnate;

premesso quanto sopra, all'unanimità

27 AGO. 2001

DELIBERA

1. Ai fini della ripartizione, ai sensi del comma 7 dell'art. 11 della Legge n. 431/98, delle risorse di cui al comma 5 dello stesso articolo, relative ai residui 1999 e anno 2000, assegnate al fondo regionale per il sostegno e l'accesso alle abitazioni in locazione, è adottato l'elenco dei Comuni destinatari delle risorse del fondo, riportato nella tabella A che forma parte integrante della presente deliberazione.

2. Per le stesse finalità, le risorse assegnate alla Regione Lazio con deliberazione CIPE 15 febbraio 2000 (n. 6/2000), pari a £ 16.277.151.000 (€ 8.406.447) quale incremento della quota già assegnata con deliberazione CIPE n. 100/99 del 30 giugno 1999 e quelle assegnate con deliberazione CIPE 4 agosto 2000, n. 73 pari a £ 74.578.000.000 (€ 38.516.323) per un totale complessivo di £ 90.855.151.000 (€ 46.922.770), sono ripartite tra i Comuni come da tabella B che forma parte integrante della presente deliberazione, sulla base dei criteri di cui alla propria deliberazione 29.12.1999, n. 6113.

3. I requisiti minimi per beneficiare dei contributi integrativi, per il pagamento del canone di locazione, sono quelli previsti dall'art. 1 del decreto 7 giugno 1999 del Ministro dei Lavori Pubblici.

4. Ai sensi della Legge n. 431/99 art. 11 comma 3, le somme assegnate al fondo sono utilizzate dai Comuni per la concessione di contributi integrativi per il pagamento dei canoni di locazione dovuti ai proprietari di immobili di proprietà sia pubblica che privata, ai conduttori aventi i requisiti minimi di cui al precedente punto 3.

5. I Comuni già beneficiari del fondo 1999, concedono gli eventuali residui dei contributi regionali già attribuiti, unitamente a quelli di cui alla presente deliberazione, sulla base di apposita graduatoria comunale previo bando pubblico da emanarsi entro 60 giorni dalla data di pubblicazione della presente deliberazione sul B.U.R.L., dando ampia informazione ai conduttori degli alloggi interessati, sulle possibilità di presentare domanda.

6. Per ottenere i contributi di cui al punto 4 i conduttori devono dichiarare, sotto la propria responsabilità, che il contratto di locazione è stato registrato.

7. Ai fini della verifica della situazione economica e patrimoniale del nucleo familiare, deve essere resa apposita dichiarazione ai sensi del decreto legislativo 31 marzo 1998, n.109.

8. I Comuni trasmettono alla Regione copia del bando e successivamente, gli esiti dello stesso con le graduatorie ed i dati utili ai fini dell'Osservatorio sulla casa e per la rilevazione del fabbisogno abitativo, nonché il rendiconto della gestione del fondo.

La presente deliberazione sarà pubblicata sul Bollettino Ufficiale Regionale.


La presente deliberazione non è soggetta a controllo di legittimità ai sensi della Legge 15.05.1997, n. 127.

IL PRESIDENTE: F.to Francesco STORACE

IL SEGRETARIO: F.to Dott. Saverio GUCCIONE

Elenco dei Comuni - adottato ai sensi dell' art. 14 della L.R. 6 agosto 99 n. 12 - destinatari delle risorse assegnate alla Regione Lazio ai sensi dell'art. 11 della L. 431/98 ai fini del piano di riparto fondo anno 2000. (lire 90.855.151.000 - Euro 46.922.770)

	Codice ISTAT comune	Codice ISTAT provincia	Comuni
1.	091	058	ROMA
2.	003	058	ALBANO LAZIALE
3.	005	058	ANGUILLARA SABAZIA
4.	007	058	ANZIO
5.	117	058	ARDEA
6.	013	058	BRACCIANO
7.	015	058	CAMPAGNANO DI ROMA
8.	022	058	CASTEL GANDOLFO
9.	025	058	CASTEL S. PIETRO R.
10.	029	058	CERVETERI
11.	026	058	CAVE
12.	118	058	CIAMPINO
13.	032	058	CIVITAVECCHIA
14.	034	058	COLLEFERRO
15.	035	058	COLONNA
16.	120	058	FIUMICINO
17.	038	058	FORMELLO
18.	039	058	FRASCATI
19.	040	058	GALLICANO
20.	046	058	GROTTAFERRATA
21.	047	058	GUIDONIA MONTECELIO
22.	116	058	LADISPOLI
23.	057	058	MARINO
24.	059	058	MENTANA
25.	060	058	MONTECOMPATRI
26.	064	058	MONTE P. CATONE
27.	065	058	MONTEROTONDO
28.	072	058	NETTUNO
29.	074	058	PALESTRINA
30.	078	058	POLI
31.	079	058	POMEZIA
32.	081	058	RIANO
33.	093	058	SACROFANO
34.	095	058	S. GREGORIO DA SASSOLA
35.	104	058	TIVOLI
36.	111	058	VELLETRI
37.	114	058	ZAGAROLO
38.	059	056	VITERBO
39.	003	056	BAGNOREGIO
40.	009	056	BOMARZO
41.	011	056	CANEPINA
42.	015	056	CAPRAROLA
43.	019	056	CELLENO
44.	022	056	CIVITELLA D'AGLIANO
45.	029	056	GRAFFIGNANO
46.	034	056	MARTA
47.	036	056	MONTEFIASCONE
48.	037	056	MONTE ROMANO
49.	048	056	SORIANO DEL CIMINO
50.	052	056	TUSCANIA
51.	057	056	VETRALLA
52.	060	056	VITORCHIANO
53.	011	059	LATINA
54.	001	059	APRILIA
55.	005	059	CISTERNA DI LATINA
56.	007	059	FONDI
57.	008	059	FORMIA
58.	014	059	MINTURNO
59.	017	059	PONTINIA
60.	024	059	SABAUDIA
61.	027	059	SERMONETA
62.	028	059	SEZZE
63.	032	059	TERRACINA
64.	038	060	FROSINONE
65.	019	060	CASSINO
66.	059	057	RIETI

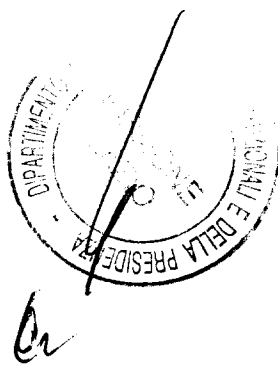


R
 R

Riparto tra i Comuni - ai sensi dell'art. 14 della L.R. 6/8/1999 n. 12 - delle risorse assegnate alla Regione Lazio
 ai sensi dell' art.11 della L. 431/98 - riparto fondi residui 1999 e anno 2000 (lire 90.855.151.000 - euro 46.922.770)

COMUNI	Ripartizione Fondo reg.le Lire 90.855.151.000		
	lire	%	euro
1. ROMA	78.060.623.390	85,92%	40.314.947
2. ALBANO LAZIALE	197.485.603	0,22%	101.993
3. ANGUILLARA SABAZIA	63.539.678	0,07%	32.816
4. ANZIO	270.510.641	0,30%	139.707
5. ARDEA	79.445.131	0,09%	41.030
6. BRACCIANO	97.451.305	0,11%	50.329
7. CAMPAGNANO DI RM	51.535.562	0,06%	26.616
8. CASTEL GANDOLFO	60.938.786	0,07%	31.472
9. CASTEL S. PIETRO R.	17.323.832	0,02%	8.947
10. CERVETERI	99.652.059	0,11%	51.466
11. CAVE	79.445.131	0,09%	41.030
12. CIAMPINO	292.218.083	0,32%	150.918
13. CIVITAVECCHIA	561.110.277	0,62%	289.789
14. COLLEFERRO	128.662.006	0,14%	66.448
15. COLONNA	31.628.736	0,03%	16.335
16. FIUMICINO	471.679.614	0,52%	243.602
17. FORMELLO	42.932.612	0,05%	22.173
18. FRASCATI	179.079.292	0,20%	92.487
19. GALLICANO	28.427.639	0,03%	14.682
20. GROTTAFERRATA	97.851.442	0,11%	50.536
21. GUIDONIA MONTECELIO	473.580.266	0,52%	244.584
22. LADISPOLI	149.169.037	0,16%	77.039
23. MARINO	209.189.616	0,23%	108.037
24. MENTANA	24.126.164	0,03%	12.460
25. MONTECOMPATRI	58.237.860	0,06%	30.077
26. MONTE P. CATONE	52.235.802	0,06%	26.978
27. MONTEROTONDO	243.301.311	0,27%	125.655
28. NETTUNO	252.204.364	0,28%	130.253
29. PALESTRINA	113.756.895	0,13%	58.751
30. POLI	31.028.531	0,03%	16.025
31. POMEZIA	343.735.747	0,38%	177.525
32. RIANO	42.332.406	0,05%	21.863
33. SACROFANO	40.931.926	0,05%	21.140
34. S.GREGORIO DA SASS.	23.826.061	0,03%	12.305
35. TIVOLI	499.089.012	0,55%	257.758
36. VELLETRI	244.301.654	0,27%	126.171
37. ZAGAROLO	57.337.551	0,06%	29.612
TOTALE RM e Prov.	83.769.925.020	92,20%	43.263.556
38. VITERBO	679.170.618	0,75%	350.762
39. BAGNOREGIO	31.827.673	0,04%	16.438
40. BOMARZO	15.322.013	0,02%	7.913
41. CANEPINA	24.225.066	0,03%	12.511
42. CAPRAROLA	28.326.472	0,03%	14.629
43. CELLENO	18.122.974	0,02%	9.360
44. CIVITELLA D'AGLIO	17.522.768	0,02%	9.050
45. GRAFFIGNANO	18.323.042	0,02%	9.463
46. MARTA	23.624.860	0,03%	12.201
47. MONTEFIASCONE	62.938.339	0,07%	32.505
48. MONTE ROMANO	27.226.095	0,03%	14.061
49. SORIANO DEL CIMINO	56.736.213	0,06%	29.302
50. TUSCANIA	99.050.721	0,11%	51.155
51. VETRALLA	71.541.289	0,08%	36.948
52. VITORCHIANO	19.523.454	0,02%	10.083
TOTALE VT e Prov.	1.193.481.597	1,31%	616.382
53. LATINA	2.047.990.989	2,25%	1.057.699
54. APRILIA	322.008.747	0,35%	166.304
55. CISTERNA DI LATINA	242.981.652	0,27%	125.490
56. FONDI	217.272.837	0,24%	112.212
57. FORMIA	373.226.308	0,41%	192.755
58. MINTURNO	132.643.821	0,15%	68.505
59. PONTINIA	87.528.352	0,10%	45.205
60. SABAUDIA	108.635.589	0,12%	56.106
61. SERMONETA	50.615.696	0,06%	26.141
62. SEZZE	113.437.236	0,12%	58.585
63. TERRACINA	239.980.623	0,26%	123.940
TOTALE LT e Prov.	3.936.321.849	4,33%	2.032.941
64. FROSINONE	1.152.620.024	1,27%	595.279
65. CASSINO	287.273.221	0,32%	148.364
TOTALE FR e Prov.	1.439.893.245	1,58%	743.643
66. RIETI	515.529.288	0,57%	266.249
TOTALE GENERALE	90.855.151.000	100,00%	46.922.770

Direzione Provinciale di Roma
 Ufficio di Roma
 730



RC

COMUNI	n. (a)	lire	%		Capog. Prov.	Totale	media com./prov. (b)	lire	%		Capog. prov.	Totale	media com./leprov	lire	%		Ripartizione Fondo Regie	%
			Generale	Tot.					Generale	Tot.					Generale	Tot.		
1. ROMA	358.732	35.885.503.883	78,93%	4,804	306	5.110	4904,0000	20.415.692.397	89,89%	19.328	306	19.635	19.328.0000	21.750.427.140	95,80%	78.090.623.390	85,92%	
2. ALBAUO LAZIALE	1.836	183.692.972	0,40%				2.5714	10.927,872	0,05%				2.5714	2.894,760	0,01%	187.485.602	0,21%	
3. ANGIULLARA SABAZIA	497	49.717,046	0,11%				2.5714	10.927,872	0,05%				2.5714	2.894,760	0,01%	63.539,678	0,07%	
4. ANZIO	2.866	256.688,000	0,57%				2.5714	10.927,872	0,05%				2.5714	2.894,760	0,01%	270.510,647	0,30%	
5. ARDEA	656	65.622,500	0,14%				2.5714	10.927,872	0,05%				2.5714	2.894,760	0,01%	97.445,131	0,09%	
6. BRACCIANO	836	83.628,673	0,18%				2.5714	10.927,872	0,05%				2.5714	2.894,760	0,01%	51.535,562	0,06%	
7. CAMPAGNANO DI RM	377	37.712,930	0,08%				2.5714	10.927,872	0,05%				2.5714	2.894,760	0,01%	60.938,798	0,07%	
8. CASTEL GANDOLFO	471	47.116,154	0,10%				2.5714	10.927,872	0,05%				2.5714	2.894,760	0,01%	1.888.390,861	2,08%	
9. CASTEL S. PIETRO R.	35	3.501,200	0,01%				2.5714	10.927,872	0,05%				2.5714	2.894,760	0,01%	1.888.390,861	2,08%	
10. CERVIETERI	858	85.829,428	0,19%				2.5714	10.927,872	0,05%				2.5714	2.894,760	0,01%	1.888.390,861	2,08%	
11. CAVE	656	65.622,500	0,14%				2.5714	10.927,872	0,05%				2.5714	2.894,760	0,01%	1.888.390,861	2,08%	
12. CIAMPINO	2.783	278.395,452	0,61%				2.5714	10.927,872	0,05%				2.5714	2.894,760	0,01%	1.888.390,861	2,08%	
13. CIVITAVECCHIA	5.477	547.287,845	1,20%				2.5714	10.927,872	0,05%				2.5714	2.894,760	0,01%	1.888.390,861	2,08%	
14. COLLEFERRO	1.748	174.839,374	0,39%				2.5714	10.927,872	0,05%				2.5714	2.894,760	0,01%	1.888.390,861	2,08%	
15. COLONNA	1.748	174.839,374	0,39%				2.5714	10.927,872	0,05%				2.5714	2.894,760	0,01%	1.888.390,861	2,08%	
16. FUMIGNANO	4.577	457.287,845	1,01%				2.5714	10.927,872	0,05%				2.5714	2.894,760	0,01%	1.888.390,861	2,08%	
17. FORMELLO	281	28.109,961	0,06%				2.5714	10.927,872	0,05%				2.5714	2.894,760	0,01%	1.888.390,861	2,08%	
18. FRASCATI	1.682	168.256,661	0,36%				2.5714	10.927,872	0,05%				2.5714	2.894,760	0,01%	1.888.390,861	2,08%	
19. GALLICIANO	146	14.605,008	0,03%				2.5714	10.927,872	0,05%				2.5714	2.894,760	0,01%	1.888.390,861	2,08%	
20. GROTTAFERRATA	840	84.029,810	0,18%				2.5714	10.927,872	0,05%				2.5714	2.894,760	0,01%	1.888.390,861	2,08%	
21. GUIDONIA MONTECCELLO	4.596	459.546,405	1,01%				2.5714	10.927,872	0,05%				2.5714	2.894,760	0,01%	1.888.390,861	2,08%	
22. LADISPOLI	1.383	138.346,405	0,30%				2.5714	10.927,872	0,05%				2.5714	2.894,760	0,01%	1.888.390,861	2,08%	
23. MARINIA	1.993	199.366,984	0,43%				2.5714	10.927,872	0,05%				2.5714	2.894,760	0,01%	1.888.390,861	2,08%	
24. MENTANA	103	10.303,533	0,02%				2.5714	10.927,872	0,05%				2.5714	2.894,760	0,01%	1.888.390,861	2,08%	
25. MONTICOMPARTRI	103	10.303,533	0,02%				2.5714	10.927,872	0,05%				2.5714	2.894,760	0,01%	1.888.390,861	2,08%	
26. MONTEFALCONE	444	44.415,238	0,10%				2.5714	10.927,872	0,05%				2.5714	2.894,760	0,01%	1.888.390,861	2,08%	
27. MONTETOPONDO	2.294	229.478,690	0,51%				2.5714	10.927,872	0,05%				2.5714	2.894,760	0,01%	1.888.390,861	2,08%	
28. NETTUNO	2.383	238.381,733	0,52%				2.5714	10.927,872	0,05%				2.5714	2.894,760	0,01%	1.888.390,861	2,08%	
29. PALESTRINA	1.999	199.934,284	0,44%				2.5714	10.927,872	0,05%				2.5714	2.894,760	0,01%	1.888.390,861	2,08%	
30. POLI	1.722	17.205,899	0,04%				2.5714	10.927,872	0,05%				2.5714	2.894,760	0,01%	1.888.390,861	2,08%	
31. POMERZIA	286	28.613,115	0,06%				2.5714	10.927,872	0,05%				2.5714	2.894,760	0,01%	1.888.390,861	2,08%	
32. RIVANO	286	28.613,115	0,06%				2.5714	10.927,872	0,05%				2.5714	2.894,760	0,01%	1.888.390,861	2,08%	
33. SACROFANO	277	27.709,295	0,06%				2.5714	10.927,872	0,05%				2.5714	2.894,760	0,01%	1.888.390,861	2,08%	
34. S. GREGORIO DA SASS.	100	10.003,430	0,02%				2.5714	10.927,872	0,05%				2.5714	2.894,760	0,01%	1.888.390,861	2,08%	
35. TIVOLI	4.951	495.286,381	1,07%				2.5714	10.927,872	0,05%				2.5714	2.894,760	0,01%	1.888.390,861	2,08%	
36. VELLETRI	2.304	230.479,023	0,51%				2.5714	10.927,872	0,05%				2.5714	2.894,760	0,01%	1.888.390,861	2,08%	
37. ZAGNANO	456	45.614,920	0,10%				2.5714	10.927,872	0,05%				2.5714	2.894,760	0,01%	1.888.390,861	2,08%	
TOTALE RM + Prov.	410.831	41.087.190,726	90,47%				4985,5714	20.808.095,761	91,61%				19.421,5714	21.883.834,494	96,26%	83.769.825,020	92,20%	
38. VIETRIANO	5.192	513.376,818	1,13%	21	99	120	2.5714	10.927,872	0,05%	68	99	167	19.421,5714	21.883.834,494	96,26%	57.297,551	0,06%	
39. BANGORIO	228	22.807,820	0,05%				1.6780	7.130,899	0,03%				1.6780	76.550,315	0,34%	679.170,618	0,75%	
40. BOMARZO	63	6.302,161	0,01%				1.6780	7.130,899	0,03%				1.6780	1.888,953	0,01%	31.827,613	0,04%	
41. CANEPINA	152	15.206,213	0,03%				1.6780	7.130,899	0,03%				1.6780	1.888,953	0,01%	15.322,013	0,02%	
42. CARRAIOLA	193	19.306,620	0,04%				1.6780	7.130,899	0,03%				1.6780	1.888,953	0,01%	24.225,066	0,03%	
43. CELENDO	91	9.103,121	0,02%				1.6780	7.130,899	0,03%				1.6780	1.888,953	0,01%	28.326,472	0,03%	
44. CIVITELLA D'AGLIO	85	8.502,915	0,02%				1.6780	7.130,899	0,03%				1.6780	1.888,953	0,01%	18.122,974	0,02%	
45. GRAFFIGNANO	93	9.303,130	0,02%				1.6780	7.130,899	0,03%				1.6780	1.888,953	0,01%	17.522,768	0,02%	
46. MARTA	146	14.603,008	0,03%				1.6780	7.130,899	0,03%				1.6780	1.888,953	0,01%	18.323,042	0,02%	
47. MONTEFASCONE	539	53.918,487	0,12%				1.6780	7.130,899	0,03%				1.6780	1.888,953	0,01%	23.624,860	0,03%	
48. MONTEFIORANO	182	18.206,242	0,04%				1.6780	7.130,899	0,03%				1.6780	1.888,953	0,01%	62.938,339	0,07%	
49. SOPRANO DEL CIMINO	477	47.716,360	0,11%				1.6780	7.130,899	0,03%				1.6780	1.888,953	0,01%	27.226,095	0,03%	
50. TUSCANIA	900	90.030,868	0,20%				1.6780	7.130,899	0,03%				1.6780	1.888,953	0,01%	56.736,413	0,06%	
51. VETULLA	625	62.521,436	0,14%				1.6780	7.130,899	0,03%				1.6780	1.888,953	0,01%	39.050,221	0,04%	
52. VITORCHIANO	105	10.503,601	0,02%				1.6780	7.130,899	0,03%				1.6780	1.888,953	0,01%	71.541,289	0,08%	
TOTALE VT + Prov.	9.011	901.409,061	1,98%				1.6780	7.130,899	0,03%				1.6780	1.888,953	0,01%	19.523,354	0,02%	
53. LATINA	8.045	804.701,961	1,94%	156	184	340	44.8115	188.078,673	0,33%	448	184	632	91.4915	102.965,644	0,46%	1.183.481,597	1,31%	
54. APRILIA	2.910	291.039,808	0,68%				5.7500	662.567,538	2,92%				5.7500	504.331,488	2,22%	2.047.990,989	2,25%	
55. CISTERNA DI LATINA	2.120	212.072,712	0,47%				5.7500	24.435,935	0,11%				5.7500	6.473,005	0,03%	322.008,747	0,35%	
56. FONDI	1.833	183.363,898	0,41%				5.7500	24.435,935	0,11%				5.7500	6.473,005	0,03%	242.961,652	0,27%	
57. FORMIA	3.422	342.317,968	0,75%				5.7500	24.435,935	0,11%				5.7500	6.473,005	0,03%	217.272,857	0,24%	
58. MANTURNO	1.017	101.734,861	0,22%				5.7500	24.435,935	0,11%				5.7500	6.473,005	0,03%	373.226,308	0,41%	
59. PONTINIA	566	56.619,413	0,12%				5.7500											

Legge 9/12/98 n. 431 art. 11

Legge Regionale 6 agosto 1999 n. 12 art 14

DEL - 3 AGO. 2001

1191

buc

4ae. 2

La ripartizione, tra i comuni ad alta tensione abitativa di cui all'elenco adottato, del fondo regionale – residui 1999 e anno 2000 – di lire 90.855.151.000 per la concessione dei contributi integrativi ai conduttori meno abbienti per il pagamento dei canoni di locazione dovuti ai proprietari di immobili, di proprietà sia pubblica che privata, viene così attuata:

- a) il 50% (L. 45.427.575.500) in base al numero delle abitazioni in locazione esistenti in ciascun comune come individuato dall'ISTAT nell'ultimo censimenti 20 ottobre 1991;
- b) il 25% (22.713.787.750) in base al numero dei provvedimenti esecutivi di sfratto emessi desunto dall'ultima pubblicazione ufficiale del Ministero degli Interni "Osservatorio degli sfratti" – anno 1999. *
- c) il 25% (L. 22.713.787.750) in base al numero delle richieste presentate all'Ufficio giudiziario desunto dall'ultima pubblicazione ufficiale del Ministero degli Interni – anno 1999. **

* il numero dei provvedimenti di sfratto emessi è noto a livello di capoluogo e di provincia; pertanto si è reso necessario individuare la media dei provvedimenti di sfratto emessi per ogni singola comune dell'intera provincia con esclusione del capoluogo, attribuendo tale media ai 59 comuni interessati alla ripartizione del fondo regionale.

** il numero delle richieste presentate all'Ufficio giudiziario è noto a livello di provincia compreso il capoluogo; pertanto si è preso in considerazione, quale numero di richieste presentate all'Ufficio Giudiziario, per ogni comune della provincia interessata alla ripartizione del fondo, la stessa media dei provvedimenti di sfratto emessi (sfratto = richiesta esecuzione). Per il capoluogo si è detratto, dal totale conosciuto, il numero delle richieste di esecuzione di sfratto nei comuni della provincia.

Arrotondamenti: nella ripartizione tra i comuni gli importi sono stati arrotondati alle mille lire superiore se le ultime tre cifre superano le 500 lire e alle mille lire inferiore nel caso contrario. Ad es..501 lire diventa 1.000 lire; 499 lire diventa 000 lire.

R