

GIUNTA REGIONALE DEL LAZIO

oooooooooooooooooooooooooooo

ESTRATTO DAL PROCESSO VERBALE DELLA SEDUTA DEL

03 AGO. 2001

=====

ADDI' **03 AGO. 2001**

NELLA SEDE DELLA REGIONE LAZIO, IN VIA CRISTOFORO COLOMBO, 212 - ROMA, SI E' RIUNITA LA GIUNTA REGIONALE, COSI' COSTITUITA:


STORACE	Francesco	Presidente	GARGANO	Giulio	Assessore
SIMEONI	Giorgio	Vice Presidente	IANNARILLI	Antonello	"
ARACRI	Francesco	Assessore	ROBILOTTA	Donato	"
AUGELLO	Andrea	"	SAPONARO	Francesco	"
CIARAMELLETTI	Luigi	"	SARACENI	Vincenzo Maria	"
DIONISI	Armando	"	VERZASCHI	Marco	"
FORMISANO	Anna Teresa	"			"

ASSISTE IL SEGRETARIO Dott. Saverio Guccione.
.....OMISSIS

ASSENTI: SIMEONI - AUGELLO - IANNARILLI -

DELIBERAZIONE N° 1174

OGGETTO: Legge Regionale 18.6.1991 n° 21, art. 32 -
Eliminazione delle barriere architettoniche negli edifici privati - Ripartizione contributi per le
domande di cui alla legge 9.1.1989 n° 13. - Deroga ex art. 3, comma 3, L.R. 10.5.2001 n° 10 -
Cap. 32309 £.997.320.902 - Esercizio Finanziario 2001-.



OGGETTO: Legge Regionale 18.6.91 n° 21, art. 32 - Eliminazione delle barriere architettoniche negli edifici privati. Ripartizione contributi per le domande di cui alla legge 9.1.89 n.13.
Deroga ex art. 3, comma 3, L.R. 16.2.2000 n° 12.
Cap. 32309 - £. 997.320.902= Esercizio Finanziario 2001. -

LA GIUNTA REGIONALE

SU PROPOSTA dell'Assessore ai Trasporti e Lavori Pubblici di concerto con l'Assessore al Bilancio Programmazione e Risorse Comunitarie;
VISTA la legge del 15 Maggio 1997 n°127;
VISTA la legge 9 gennaio 1989 n° 13 che reca disposizioni per favorire il superamento e l'eliminazione delle barriere architettoniche negli edifici privati;
VISTO l'art.32 della L.R. del 18 giugno 1991, n° 21 che prevede finanziamenti regionali per contribuire al superamento delle barriere architettoniche negli edifici privati con gli stessi criteri della Legge 13/1989;
VISTA la Legge Regionale del 10.5.2001 n° 11 concernente l'approvazione del bilancio regionale per l'anno 2001 con la quale si è previsto uno stanziamento di £ 1.000.000.000 sul cap.32309;
RITENUTO che data la natura degli interventi tesi a consentire l'adeguamento di immobili ove risiedono portatori di handicap sia necessario concedere la deroga ai limiti posti dall'art. 3, comma 2, della L.R. 10.5.2001 n° 10, consentita dall'art. 3 dello stesso articolo;
VISTA la Deliberazione di G. R. del 26.04.2001 n° 569 con la quale, tenuto conto dei contributi concessi dallo Stato per gli anni precedenti e di quelli regionali integrativi di cui alla citata L. R. 21/91, si è determinato in £. 4.212.000.000= il fabbisogno regionale per il 2001 sulla base della graduatoria complessiva regionale relativa alle domande non ancora finanziate;
CONSIDERATO che ad oggi sono intervenute variazioni dei fabbisogni di alcuni Comuni, a seguito dalla perdita di efficacia di alcune domande, pertanto il fabbisogno complessivo regionale ammonta ora a Lire 4.201.597.982=, come si evince dalla graduatoria regionale aggiornata delle domande da finanziare di cui all'allegato A;
TENUTO CONTO che è necessario confermare i precedenti criteri adottati nella ripartizione dei finanziamenti ed in particolare:
A) occorre privilegiare, ai sensi della legge 13/89, le domande presentate dai portatori di handicap riconosciuti invalidi totali con difficoltà di deambulazione dalle competenti U.S.L.;
B) occorre evitare di concedere ad un Comune importi non sufficienti a finanziare un numero finito di domande;
CONSIDERATO che, effettuando la ripartizione del finanziamento di £. 1.000.000.000=, sulla base dei criteri sopra esposti, possono finanziarsi le prime 121 domande tra quelle ancora da finanziare di cui alla graduatoria regionale, classificate come invalidità totale, per un importo complessivo di £. 997.320.902= come riportate nell'allegato B;
RITENUTO pertanto di dover concedere ai Comuni indicati nell'allegato C i contributi a fianco di ciascuno specificati per l'ammontare complessivo di £. 997.320.902;=
all'unanimità

DELIBERA

1) di prendere atto che le domande ancora da finanziare, tra quelle presentate sino al 2001, sono quelle riportate nell'allegato A che fa parte integrante della presente Deliberazione;




- 2) di concedere la deroga prevista al 3° comma dell'art. 3 della L. R. 10.5.2001 n° 10, alla limitazione di impegno di cui al 2° comma del medesimo art. 3;
- 3) di attribuire il finanziamento alle prime 121 domande, riportate nell'allegato **B** che fa parte integrante della presente Deliberazione, per complessive £. 997.320.902=;
- 4) di concedere ai Comuni indicati nell'allegato **C**, che fa parte integrante della presente Deliberazione, l'importo totale a ciascuno attribuito per il finanziamento delle domande ivi indicate, per complessive £. 997.320.902=, a valere sul cap. 32309 del bilancio della Regione Lazio per l'esercizio finanziario 2001;
- 5) di dare mandato all'Assessorato competente di richiamare gli Enti locali, destinatari dei finanziamenti di cui alla presente Deliberazione, al rispetto delle disposizioni di legge finalizzate all'accelerazione della spesa ed all'ottimale utilizzo delle risorse disponibili.

Il presente provvedimento non è soggetto a controllo ai sensi dell'art. 17, comma 32, della legge 15 maggio 1997 n° 127.

IL PRESIDENTE: F.to Francesco STORAGE

IL SEGRETARIO: F.to Dott. Saverio GUCCIONE



29 AGO. 2001


REGIONE LAZIO
GRADUATORIA COMPLESSIVA DELLE DOMANDE DA FINANZIARE
PRESENTATE AI SENSI DELLA LEGGE 13/1989

ALLEGATO "A"

	DATA DOMANDA	CODICE DOMANDA	COMUNE	IMPORTO INTERVENTO	IMPORTO CONTRIBUTO
1	19/11/1998	T.012.00	APRILIA		
2	13/09/1999	T.001.00	POGGIO MIRTETO	16.500.000	7.875.000
3	23/11/1999	T.013.00	MONTALTO DI CASTRO	14.248.000	7.312.000
4	03/12/1999	T.011.00	GENZANO DI ROMA	25.000.000	10.000.000
5	04/01/2000	T.012.00	GENZANO DI ROMA	25.000.000	10.000.000
6	31/01/2000	T.386.00	ROMA	20.000.000	8.750.000
7	31/01/2000	T.004.00	ZAGAROLO	12.812.800	6.953.200
8	02/02/2000	T.001.00	FIAMIGNANO	18.000.000	8.250.000
9	03/02/2000	T.034.00	RIETI	44.720.000	10.986.000
10	03/02/2000	T.387.01	ROMA	15.000.000	7.500.000
11	03/02/2000	T.387.02	ROMA	16.000.000	7.750.000
12	08/02/2000	T.010.00	POMEZIA	18.200.000	8.300.000
13	08/02/2000	T.013.01	SORA	44.720.000	10.986.000
14	08/02/2000	T.013.02	SORA	4.500.000	4.500.000
15	10/02/2000	T.388.01	ROMA	7.000.000	5.500.000
16	10/02/2000	T.388.02	ROMA	22.880.000	9.470.000
17	10/02/2000	T.388.03	ROMA	14.000.000	7.250.000
18	10/02/2000	T.005.00	TOLFA	58.000.000	11.650.000
19	14/02/2000	T.014.00	NETTUNO	26.813.000	10.090.650
20	14/02/2000	T.389.01	ROMA	20.000.000	8.750.000
21	14/02/2000	T.389.02	ROMA	41.600.000	10.830.000
22	14/02/2000	T.389.03	ROMA	14.000.000	7.250.000
23	17/02/2000	T.390.01	ROMA	4.992.000	4.992.000
24	17/02/2000	T.390.02	ROMA	7.280.000	5.570.000
25	17/02/2000	T.390.03	ROMA	56.921.072	11.596.054
26	17/02/2000	T.010.00	SANT'ELIA FIUMERAPIDO	10.400.000	6.350.000
27	17/02/2000	T.015.00	VALMONTONE	30.000.000	10.250.000
28	17/02/2000	T.027.00	VITERBO	15.000.000	7.500.000
29	18/02/2000	T.001.00	MAGLIANO SABINA	18.000.000	8.250.000
30	18/02/2000	T.009.00	SANTOPADRE	6.400.000	5.350.000
31	19/02/2000	T.017.00	CECCANO	5.000.000	5.000.000
32	21/02/2000	T.003.00	ARTENA	24.176.880	9.794.220
33	21/02/2000	T.004.01	LANUVIO	25.000.000	10.000.000
34	21/02/2000	T.004.02	LANUVIO	16.500.000	7.875.000
35	21/02/2000	T.391.01	ROMA	37.897.520	10.644.876
36	21/02/2000	T.391.02	ROMA	85.000.000	13.000.000
37	21/02/2000	T.391.03	ROMA	15.600.000	7.650.000
38	21/02/2000	T.391.04	ROMA	15.000.000	7.500.000
39	21/02/2000	T.391.05	ROMA	10.000.000	6.250.000
40	21/02/2000	T.391.06	ROMA	5.200.000	5.050.000
41	22/02/2000	T.005.00	ALLUMIERE	7.000.000	5.500.000
42	22/02/2000	T.004.00	GROTTE DI CASTRO	30.000.000	10.250.000
43	23/02/2000	T.013.00	CARPINETO ROMANO	38.000.000	10.650.000
44	23/02/2000	T.002.01	CIVITELLA D'AGLIANO	15.000.000	7.500.000
45	23/02/2000	T.002.02	CIVITELLA D'AGLIANO	4.000.000	4.000.000
46	23/02/2000	T.015.00	NETTUNO	2.500.000	2.500.000
47	24/02/2000	T.020.01	FROSINONE	15.000.000	7.500.000
48	24/02/2000	T.020.02	FROSINONE	7.920.000	5.730.000
49	24/02/2000	T.007.00	MONTEROTONDO	40.314.020	10.765.701
50	24/02/2000	T.392.01	ROMA	11.760.000	6.690.000
51	24/02/2000	T.392.02	ROMA	26.624.000	10.081.200
52	24/02/2000	T.392.03	ROMA	27.898.000	10.144.900
53	24/02/2000	T.392.04	ROMA	76.336.000	12.566.800
54	24/02/2000	T.392.05	ROMA	15.600.000	7.650.000
55	24/02/2000	T.392.06	ROMA	40.000.000	10.750.000
				50.000.000	11.250.000

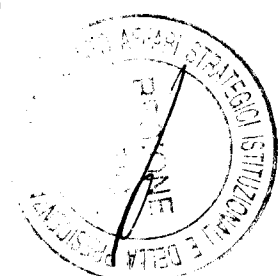
ALLEG. alla DELIB. N. 1194
DEL 3 AGO. 2001

	DATA DOMANDA	CODICE DOMANDA	COMUNE	IMPORTO INTERVENTO	IMPORTO CONTRIBUTO
56	24/02/2000	T.392.07	ROMA		
57	24/02/2000	T.005.01	ZAGAROLO	8.320.000	5.830.000
58	24/02/2000	T.005.02	ZAGAROLO	55.000.000	11.500.000
59	25/02/2000	T.018.01	CECCANO	25.000.000	10.000.000
60	25/02/2000	T.018.02	CECCANO	8.216.000	5.804.000
61	25/02/2000	T.031.00	LATINA	15.876.640	7.719.160
62	25/02/2000	T.022.00	TIVOLI	3.840.000	3.840.000
63	26/02/2000	T.004.00	MONTELEONE SABINO	81.000.000	12.800.000
64	26/02/2000	T.005.00	SUBIACO	5.000.000	5.000.000
65	28/02/2000	T.004.00	ARTENA	100.000.000	13.750.000
66	28/02/2000	T.003.00	CARBOGNANO	58.000.000	11.650.000
67	28/02/2000	T.019.00	CECCANO	5.000.000	5.000.000
68	28/02/2000	T.004.00	CERVARO	11.500.000	6.625.000
69	28/02/2000	T.011.00	GUIDONIA MONTECELIO	26.500.000	10.075.000
70	28/02/2000	T.006.00	MENTANA	78.000.000	12.650.000
71	28/02/2000	T.002.00	MONTE SAN GIOVANNI CAMPANO	54.000.000	11.450.000
72	28/02/2000	T.005.01	MONTELEONE SABINO	13.000.000	7.000.000
73	28/02/2000	T.005.02	MONTELEONE SABINO	5.000.000	5.000.000
74	28/02/2000	T.008.00	MONTEROTONDO	10.000.000	6.250.000
75	28/02/2000	T.007.00	PRIVERNO	45.000.000	11.000.000
76	28/02/2000	T.035.00	RIETI	65.000.000	12.000.000
77	28/02/2000	T.393.01	ROMA	75.000.000	12.500.000
78	28/02/2000	T.393.02	ROMA	8.957.520	5.989.380
79	28/02/2000	T.393.03	ROMA	12.792.000	6.948.000
80	28/02/2000	T.393.04	ROMA	7.982.000	5.745.500
81	28/02/2000	T.393.05	ROMA	17.877.600	8.219.400
82	28/02/2000	T.010.00	SANTOFADRE	30.160.000	10.258.000
83	28/02/2000	T.002.00	SERRONE	5.000.000	5.000.000
84	28/02/2000	T.017.00	SEZZE	36.500.000	10.575.000
85	28/02/2000	T.016.01	VALMONTONE	25.000.000	10.000.000
86	28/02/2000	T.016.02	VALMONTONE	24.000.000	9.750.000
87	29/02/2000	T.006.00	ARCE	20.000.000	8.750.000
88	29/02/2000	T.005.00	CASTEL SANT'ANGELO	30.000.000	10.250.000
89	29/02/2000	T.016.00	CIAMPINO	30.000.000	10.250.000
90	29/02/2000	T.032.00	LATINA	30.000.000	10.250.000
91	29/02/2000	T.001.00	MORRO REATINO	60.000.000	11.750.000
92	29/02/2000	T.005.00	PONTINIA	11.160.948	6.540.237
93	29/02/2000	T.008.01	PRIVERNO	35.548.000	10.527.400
94	29/02/2000	T.008.02	PRIVERNO	30.000.000	10.250.000
95	29/02/2000	T.008.03	PRIVERNO	15.000.000	7.500.000
96	29/02/2000	T.036.02	RIETI	25.000.000	10.000.000
97	29/02/2000	T.007.00	TARQUINIA	29.120.000	10.206.000
98	29/02/2000	T.007.01	TARQUINIA	57.500.000	11.625.000
99	29/02/2000	T.005.00	TERELLE	21.700.000	9.175.000
100	01/03/2000	T.002.01	ARSOLI	4.700.000	4.700.000
101	01/03/2000	T.002.02	ARSOLI	6.000.000	5.250.000
102	01/03/2000	T.002.03	ARSOLI	5.000.000	5.000.000
103	01/03/2000	T.003.00	CASTEL GANDOLFO	5.000.000	5.000.000
104	01/03/2000	T.021.00	CIVITAVECCHIA	32.250.000	10.362.500
105	01/03/2000	T.012.01	FIUMICINO	2.059.200	2.059.200
106	01/03/2000	T.012.02	FIUMICINO	2.200.000	2.200.000
107	01/03/2000	T.002.01	GROTTAFERRATA	4.400.000	4.400.000
108	01/03/2000	T.002.02	GROTTAFERRATA	12.240.000	6.810.000
109	01/03/2000	T.007.00	MENTANA	70.000.000	12.250.000
110	01/03/2000	T.394.01	ROMA	10.000.000	6.250.000
111	01/03/2000	T.394.02	ROMA	12.220.000	6.805.000
112	01/03/2000	T.394.03	ROMA	19.708.000	8.677.000
113	01/03/2000	T.394.04	ROMA	40.800.000	10.790.000
114	09/03/2000	T.395.00	ROMA	10.061.418	6.265.354
115	10/03/2000	T.016.01	FERENTINO	60.000.000	11.750.000
				10.000.000	6.250.000



DATA DOMANDA	CODICE DOMANDA	COMUNE	IMPORTO INTERVENTO	IMPORTO CONTRIBUTUTO
--------------	----------------	--------	--------------------	----------------------

116	10/03/2000	T.016.02 FERENTINO		
117	10/03/2000	T.396.00 ROMA	18.000.000	8.250.000
118	13/03/2000	T.397.00 ROMA	50.000.000	11.250.000
119	14/03/2000	T.017.00 FERENTINO	2.548.000	2.548.000
120	16/03/2000	T.398.01 ROMA	8.608.680	5.902.170
121	16/03/2000	T.398.02 ROMA	10.816.000	6.454.000
122	16/03/2000	T.398.03 ROMA	4.992.000	4.992.000
123	30/03/2000	T.002.00 CORCHIANO	25.000.000	10.000.000
124	30/03/2000	T.399.01 ROMA	40.000.000	10.750.000
125	30/03/2000	T.399.02 ROMA	38.792.000	10.689.600
126	30/03/2000	T.399.03 ROMA	48.841.000	11.192.050
127	03/04/2000	T.400.01 ROMA	10.000.000	6.250.000
128	03/04/2000	T.400.02 ROMA	85.000.000	13.000.000
129	06/04/2000	T.401.00 ROMA	18.500.000	8.375.000
130	07/04/2000	T.402.01 ROMA	4.513.200	4.513.200
131	07/04/2000	T.402.02 ROMA	18.200.000	8.300.000
132	10/04/2000	T.403.00 ROMA	16.170.000	7.792.500
133	12/04/2000	T.028.00 VITERBO	60.000.000	11.750.000
134	18/04/2000	T.022.00 CIVITAVECCHIA	10.000.000	6.250.000
135	20/04/2000	T.009.00 MONTEROTONDO	20.540.000	8.885.000
136	18/05/2000	T.404.00 ROMA	20.000.000	8.750.000
137	25/05/2000	T.405.01 ROMA	19.000.000	8.500.000
138	25/05/2000	T.405.02 ROMA	20.000.000	8.750.000
139	29/05/2000	T.406.00 ROMA	11.440.000	6.610.000
140	01/06/2000	T.407.00 ROMA	7.400.000	5.600.000
141	15/06/2000	T.408.00 ROMA	65.000.000	12.000.000
142	19/06/2000	T.409.00 ROMA	4.992.000	4.992.000
143	23/06/2000	T.037.00 RIETI	45.000.000	11.000.000
144	26/06/2000	T.410.00 ROMA	100.000.000	13.750.000
145	03/07/2000	T.411.00 ROMA	70.000.000	12.250.000
146	11/07/2000	T.013.00 APRILIA	100.000.000	13.750.000
147	17/07/2000	T.412.00 ROMA	28.912.000	10.195.600
148	27/07/2000	T.413.01 ROMA	25.000.000	10.000.000
149	27/07/2000	T.413.02 ROMA	7.904.000	5.726.000
150	27/07/2000	T.413.03 ROMA	6.000.000	5.250.000
151	03/08/2000	T.033.00 LATINA	23.000.000	9.500.000
152	09/08/2000	T.003.01 GROTTAFERRATA	60.000.000	11.750.000
153	09/08/2000	T.003.02 GROTTAFERRATA	25.000.000	10.000.000
154	16/08/2000	T.006.00 CAPRAROLA	19.000.000	8.500.000
155	02/09/2000	T.004.00 AMATRICE	12.425.000	6.856.250
156	07/09/2000	T.414.00 ROMA	11.000.000	6.500.000
157	11/09/2000	T.415.00 ROMA	80.080.000	12.754.000
158	12/09/2000	T.002.00 POGGIO MIRTETO	17.500.000	8.125.000
159	21/09/2000	T.416.01 ROMA	30.000.000	10.250.000
160	21/09/2000	T.416.02 ROMA	23.588.240	9.647.060
161	25/09/2000	T.417.00 ROMA	12.000.000	6.750.000
162	02/10/2000	T.418.00 ROMA	2.496.000	2.496.000
163	05/10/2000	T.419.00 ROMA	5.700.000	5.175.000
164	06/10/2000	T.015.00 MARINO	96.930.000	13.596.500
165	09/10/2000	T.420.00 ROMA	41.000.000	10.800.000
166	10/10/2000	T.013.00 FIUMICINO	100.000.000	13.750.000
167	12/10/2000	T.421.01 ROMA	2.000.000	2.000.000
168	12/10/2000	T.421.02 ROMA	34.320.000	10.466.000
169	18/10/2000	T.023.00 TIVOLI	28.000.000	10.150.000
170	26/10/2000	T.422.00 ROMA	10.000.000	6.250.000
171	30/10/2000	T.423.00 ROMA	14.664.000	7.416.000
172	03/11/2000	T.017.00 TERRACINA	37.683.008	10.634.150
173	06/11/2000	T.424.00 ROMA	52.706.800	11.385.340
174	09/11/2000	T.425.01 ROMA	19.240.000	8.560.000
175	09/11/2000	T.425.02 ROMA	75.000.000	12.500.000
			35.000.000	10.500.000



Cur

PP

DATA DOMANDA	CODICE DOMANDA	COMUNE	IMPORTO INTERVENTO	IMPORTO CONTRIBUTO
176	16/11/2000	T.426.00 ROMA		
177	20/11/2000	T.427.01 ROMA	8.000.000	5.750.000
178	20/11/2000	T.427.02 ROMA	6.240.000	5.310.000
179	23/11/2000	T.428.01 ROMA	6.000.000	5.250.000
180	23/11/2000	T.428.02 ROMA	31.775.600	10.338.780
181	23/11/2000	T.428.03 ROMA	50.000.000	11.250.000
182	27/11/2000	T.011.00 POMEZIA	10.750.000	6.437.500
183	04/12/2000	T.429.00 ROMA	18.500.000	8.375.000
184	13/12/2000	T.002.00 POGGIO MOIANO	2.908.100	2.908.100
185	14/12/2000	T.430.01 ROMA	19.760.000	8.690.000
186	14/12/2000	T.430.02 ROMA	92.352.000	13.367.600
187	18/12/2000	T.431.00 ROMA	4.784.000	4.784.000
188	19/12/2000	T.001.00 AFFILE	40.000.000	10.750.000
189	21/12/2000	T.020.00 CECCANO	25.000.000	10.000.000
190	21/12/2000	T.432.00 ROMA	35.000.000	10.500.000
191	28/12/2000	T.433.00 ROMA	4.646.720	4.646.720
192	29/12/2000	T.017.00 CIAMPINO	3.900.000	3.900.000
193	30/12/2000	T.003.00 CORCHIANO	6.000.000	5.250.000
194	04/01/2001	T.038.00 RIETI	40.000.000	10.750.000
195	08/01/2001	T.023.00 CIVITAVECCHIA	30.000.000	10.250.000
196	09/01/2001	T.034.00 LATINA	63.000.000	11.900.000
197	11/01/2001	T.434.01 ROMA	50.000.000	11.250.000
198	11/01/2001	T.434.02 ROMA	12.000.000	6.750.000
199	15/01/2001	T.006.01 ZAGAROLO	57.813.600	11.640.680
200	15/01/2001	T.006.02 ZAGAROLO	15.000.000	7.500.000
201	16/01/2001	T.001.00 BORGIO VELINO	10.000.000	6.250.000
202	18/01/2001	T.008.00 MENTANA	9.500.000	6.125.000
203	22/01/2001	T.009.00 ASCREA	3.500.000	3.500.000
204	25/01/2001	T.435.01 ROMA	5.000.000	5.000.000
205	25/01/2001	T.435.02 ROMA	50.000.000	11.250.000
206	28/01/2001	T.024.00 CIVITAVECCHIA	5.096.000	5.024.000
207	31/01/2001	T.018.00 SEZZE	15.700.000	7.675.000
208	01/02/2001	T.003.00 MORICONE	100.000.000	13.750.000
209	01/02/2001	T.436.01 ROMA	15.000.000	7.500.000
210	01/02/2001	T.436.02 ROMA	30.500.000	10.275.000
211	01/02/2001	T.436.03 ROMA	2.400.000	2.400.000
212	01/02/2001	T.436.04 ROMA	6.960.000	5.490.000
213	02/02/2001	T.018.00 FERENTINO	84.000.000	12.950.000
214	06/02/2001	T.021.00 FROSINONE	6.186.348	5.296.587
215	08/02/2001	T.010.00 CERVETERI	20.000.000	8.750.000
216	08/02/2001	T.437.01 ROMA	18.000.000	8.250.000
217	08/02/2001	T.437.02 ROMA	2.800.000	2.800.000
218	12/02/2001	T.438.01 ROMA	30.000.000	10.250.000
219	12/02/2001	T.438.02 ROMA	9.000.000	6.000.000
220	12/02/2001	T.438.03 ROMA	4.000.000	4.000.000
221	12/02/2001	T.438.04 ROMA	1.000.000	1.000.000
222	13/02/2001	T.004.00 ISOLA DEL LIRI	18.720.000	8.430.000
223	15/02/2001	T.439.01 ROMA	37.076.000	10.603.800
224	15/02/2001	T.439.02 ROMA	90.000.000	13.250.000
225	15/02/2001	T.439.03 ROMA	31.200.000	10.310.000
226	15/02/2001	T.439.04 ROMA	8.900.975	5.975.244
227	15/02/2001	T.439.05 ROMA	62.400.000	11.870.000
228	15/02/2001	T.019.00 SEZZE	40.000.000	10.750.000
229	16/02/2001	T.007.00 CAPRAROLA	7.000.000	5.500.000
230	19/02/2001	T.440.01 ROMA	5.000.000	5.000.000
231	19/02/2001	T.440.02 ROMA	2.080.000	2.080.000
232	19/02/2001	T.440.03 ROMA	31.200.000	10.310.000
233	20/02/2001	T.009.00 MENTANA	1.560.000	1.560.000
234	20/02/2001	T.012.00 POMEZIA	16.800.000	7.950.000
235	21/02/2001	T.001.00 GRAFFIGNANO	3.500.000	3.500.000
			30.000.000	10.250.000




cu


P J

DATA DOMANDA	CODICE DOMANDA	COMUNE	IMPOR TO INTERVENTO	IMPOR TO CONTRIBUTO
--------------	----------------	--------	---------------------	---------------------

236	22/02/2001	T.004.00	BORGOROSE	7.176.000	5.544.000
237	22/02/2001	T.012.00	GUIDONIA MONTECELIO	43.019.600	10.900.980
238	22/02/2001	T.006.00	PONTINIA	31.450.000	10.322.500
239	22/02/2001	T.441062	ROMA	15.288.000	7.572.000
240	22/02/2001	T.441.01	ROMA	38.480.000	10.674.000
241	22/02/2001	T.441.02	ROMA	16.000.000	7.750.000
242	22/02/2001	T.441.03	ROMA	90.480.000	13.274.000
243	22/02/2001	T.441.04	ROMA	89.440.000	13.222.000
244	22/02/2001	T.441.05	ROMA	17.160.000	8.040.000
245	22/02/2001	T.441.07	ROMA	21.840.000	9.210.000
246	22/02/2001	T.441.08	ROMA	3.640.000	3.640.000
247	23/02/2001	T.002.00	BAGNOREGIO	27.352.000	10.117.600
248	23/02/2001	T.005.00	FARA IN SABINA	61.789.520	11.839.476
249	23/02/2001	T.001.00	GENAZZANO	12.839.600	6.959.900
250	23/02/2001	T.003.00	PIGLIO	38.000.000	10.650.000
251	24/02/2001	T.004.00	MONTEFIASCONE	13.000.000	7.000.000
252	26/02/2001	T.008.00	CAPRAROLA	8.000.000	5.750.000
253	26/02/2001	T.022.00	FROSINONE	38.000.000	10.650.000
254	26/02/2001	T.010.01	MONTEROTONDO	12.000.000	6.750.000
255	26/02/2001	T.010.02	MONTEROTONDO	7.000.000	5.500.000
256	26/02/2001	T.442.01	ROMA	55.432.000	11.521.600
257	26/02/2001	T.442.02	ROMA	100.000.000	13.750.000
258	26/02/2001	T.442.03	ROMA	33.280.000	10.414.000
259	26/02/2001	T.442.04	ROMA	7.000.000	5.500.000
260	26/02/2001	T.442.05	ROMA	15.000.000	7.500.000
261	26/02/2001	T.442.06	ROMA	15.392.000	7.598.000
262	26/02/2001	T.442.07	ROMA	45.604.000	11.030.200
263	26/02/2001	T.442.08	ROMA	70.720.000	12.286.000
264	26/02/2001	T.442.09	ROMA	6.822.400	5.455.600
265	26/02/2001	T.442.10	ROMA	25.896.000	10.044.800
266	26/02/2001	T.442.11	ROMA	88.400.000	13.170.000
267	26/02/2001	T.442.12	ROMA	25.126.816	10.006.341
268	26/02/2001	T.017.01	VALMONTONE	60.000.000	11.750.000
269	26/02/2001	T.017.02	VALMONTONE	55.000.000	11.500.000
270	26/02/2001	T.017.03	VALMONTONE	14.800.000	7.450.000
271	27/02/2001	T.011.00	FONDI	25.000.000	10.000.000
272	27/02/2001	T.013.00	GENZANO DI ROMA	21.000.000	9.000.000
273	27/02/2001	T.035.01	LATINA	30.000.000	10.250.000
274	27/02/2001	T.035.02	LATINA	45.000.000	11.000.000
275	27/02/2001	T.004.00	MORICONE	45.000.000	11.000.000
276	27/02/2001	T.004.00	NAZZANO	5.000.000	5.000.000
277	27/02/2001	T.011.00	SANTOPADRE	5.000.000	5.000.000
278	27/02/2001	T.001.00	SANT'ORESTE	24.000.000	9.750.000
279	27/02/2001	T.018.01	TERRACINA	12.224.595	6.806.149
280	27/02/2001	T.018.02	TERRACINA	21.870.500	9.217.625
281	27/02/2001	T.006.00	TOLFA	9.000.000	6.000.000
282	27/02/2001	T.018.00	VALMONTONE	98.500.000	13.675.000
283	28/02/2001	T.011.00	CERVETERI	30.000.000	10.250.000
284	28/02/2001	T.001.00	FALVATERRA	19.240.000	8.560.000
285	28/02/2001	T.019.01	FERENTINO	25.892.819	10.044.641
286	28/02/2001	T.019.02	FERENTINO	27.000.000	10.100.000
287	28/02/2001	T.014.01	FIUMICINO	4.000.000	4.000.000
288	28/02/2001	T.014.02	FIUMICINO	5.000.000	5.000.000
289	28/02/2001	T.007.00	FORMELLO	27.300.000	10.115.000
290	28/02/2001	T.003.00	GAVIGNANO	10.000.000	6.250.000
291	28/02/2001	T.005.00	ISOLA DEL LIRI	14.170.400	7.292.600
292	28/02/2001	T.036.00	LATINA	22.880.000	9.470.000
293	28/02/2001	T.002.00	MARTA	13.000.000	7.000.000
294	28/02/2001	T.002.01	MARTA	30.000.000	10.250.000
295	28/02/2001	T.006.00	MONTELEONE SABINO	4.000.000	4.000.000



	DATA DOMANDA	CODICE DOMANDA	COMUNE	IMPORTO INTERVENTO	IMPORTO CONTRIBUTO
296	28/02/2001	T.013.00	POMEZIA		
297	28/02/2001	T.014.00	SORA	18.000.000	8.250.000
298	28/02/2001	T.024.00	TIVOLI	50.000.000	11.250.000
299	28/02/2001	T.024.01	TIVOLI	12.000.000	6.750.000
300	28/02/2001	T.006.00	TUSCANIA	8.840.000	5.960.000
301	01/03/2001	T.004.00	ANZIO	5.779.876	5.194.969
302	01/03/2001	T.003.00	BORBONA	10.000.000	6.250.000
303	01/03/2001	T.002.00	CASTELLIRI	5.000.000	5.000.000
304	01/03/2001	T.025.00	CIVITAVECCHIA	26.362.527	10.068.126
305	01/03/2001	T.003.00	MONTE SAN GIOVANNI CAMPANO	5.800.000	5.200.000
306	01/03/2001	T.002.01	PALOMBARA SABINA	60.000.000	11.750.000
307	01/03/2001	T.002.02	PALOMBARA SABINA	25.000.000	10.000.000
308	01/03/2001	T.443.01	ROMA	15.000.000	7.500.000
309	01/03/2001	T.443.02	ROMA	13.582.400	7.145.600
310	01/03/2001	T.443.03	ROMA	17.489.680	8.122.420
311	01/03/2001	T.443.04	ROMA	4.160.000	4.160.000
312	01/03/2001	T.443.05	ROMA	88.400.000	13.170.000
313	01/03/2001	T.443.06	ROMA	36.000.000	10.550.000
314	01/03/2001	T.443.07	ROMA	10.556.400	6.389.100
315	01/03/2001	T.443.08	ROMA	28.600.000	10.180.000
316	01/03/2001	T.443.09	ROMA	3.000.000	3.000.000
317	01/03/2001	T.443.10	ROMA	88.200.000	13.160.000
318	01/03/2001	T.443.11	ROMA	32.326.400	10.366.320
319	01/03/2001	T.443.12	ROMA	19.000.000	8.500.000
320	01/03/2001	T.443.13	ROMA	1.445.600	1.445.600
321	01/03/2001	T.443.14	ROMA	4.000.000	4.000.000
322	01/03/2001	T.443.15	ROMA	100.000.000	13.750.000
323	01/03/2001	T.443.16	ROMA	16.184.480	7.796.120
324	01/03/2001	T.025.00	TIVOLI	7.000.000	5.500.000
325	27/02/1997	P.133.03	ROMA	6.000.000	5.250.000
326	28/02/1997	P.002.00	CANTALICE	105.000.000	13.750.000
327	28/02/1997	P.002.00	FORMIA	22.804.000	9.451.000
328	28/02/1997	P.001.00	LADISPOLI	82.000.000	12.850.000
329	28/02/1997	P.007.00	VITERBO	12.300.000	6.825.000
330	01/03/1997	P.001.00	GERANO	120.000.000	13.750.000
331	03/03/1997	P.134.01	ROMA	17.000.000	8.000.000
332	03/03/1997	P.134.02	ROMA	18.720.000	8.430.000
333	03/03/1997	P.134.04	ROMA	15.000.000	7.500.000
334	01/04/1997	P.001.00	MAGLIANO SABINA	30.000.000	10.250.000
335	14/04/1997	P.134.05	ROMA	90.000.000	13.250.000
336	12/05/1997	P.135.00	ROMA	100.000.000	13.750.000
337	31/07/1997	P.136.00	ROMA	73.840.000	12.442.000
338	04/08/1997	P.137.00	ROMA	74.882.000	12.494.100
339	18/09/1997	P.138.00	ROMA	88.400.000	13.170.000
340	29/09/1997	P.007.00	LATINA	91.000.000	13.300.000
341	02/10/1997	P.139.00	ROMA	64.000.000	11.950.000
342	09/10/1997	P.140.00	ROMA	74.882.660	12.494.133
343	19/01/1998	P.141.00	ROMA	3.600.000	3.600.000
344	27/01/1998	P.008.00	LATINA	75.000.000	12.500.000
345	29/01/1998	P.142.00	ROMA	36.000.000	10.550.000
346	03/02/1998	P.001.00	CEPRANO	88.000.000	13.150.000
347	10/02/1998	P.001.00	MOROLO	30.000.000	10.250.000
348	16/02/1998	P.143.00	ROMA	17.130.620	8.032.655
349	23/02/1998	P.144.00	ROMA	60.320.000	11.766.000
350	25/02/1998	P.008.00	VITERBO	95.000.000	13.500.000
351	26/02/1998	P.002.00	MOROLO	50.000.000	11.250.000
352	26/02/1998	P.005.00	RIETI	3.960.000	3.960.000
353	27/02/1998	P.002.00	CIVITAVECCHIA	40.000.000	10.750.000
354	27/02/1998	P.002.00	SUBIACO	59.280.000	11.714.000
355	27/02/1998	P.006.00	TERRACINA	100.000.000	13.750.000
				80.000.000	12.750.000



Handwritten signature

Handwritten initials

DATA DOMANDA	CODICE DOMANDA	COMUNE	IMPORTO INTERVENTO	IMPORTO CONTRIBUTO
356	28/02/1998	P.003.00 MOROLO		
357	02/03/1998	P.004.00 GENZANO DI ROMA	18.000.000	8.250.000
358	02/03/1998	P.145.00 ROMA	70.000.000	12.250.000
359	02/03/1998	P.009.00 VITERBO	100.000.000	13.750.000
360	05/03/1998	P.002.00 LADISPOLI	120.000.000	13.750.000
361	09/03/1998	P.010.00 VITERBO	56.160.000	11.558.000
362	18/03/1998	P.007.00 TERRACINA	80.000.000	12.750.000
363	26/03/1998	P.146.00 ROMA	55.000.000	11.500.000
364	04/06/1998	P.147.00 ROMA	80.000.000	12.750.000
365	15/06/1998	P.148.01 ROMA	21.164.000	9.041.000
366	15/06/1998	P.148.02 ROMA	37.991.200	10.649.560
367	06/08/1998	P.149.01 ROMA	19.760.000	8.690.000
368	06/08/1998	P.149.02 ROMA	79.404.000	12.720.200
369	15/10/1998	P.151.00 ROMA	62.400.000	11.870.000
370	20/10/1998	P.152.00 ROMA	75.000.000	12.500.000
371	22/10/1998	P.153.00 ROMA	16.000.000	7.750.000
372	02/11/1998	P.154.00 ROMA	24.960.000	9.990.000
373	30/11/1998	P.002.00 MARINO	78.000.000	12.650.000
374	17/12/1998	P.006.00 RIETI	23.000.000	9.500.000
375	22/12/1998	P.001.00 ORIOLO ROMANO	60.000.000	11.750.000
376	27/01/1999	P.004.00 ALBANO LAZIALE	27.000.000	10.100.000
377	28/01/1999	P.001.00 FIUMICINO	20.000.000	8.750.000
378	29/01/1999	P.009.00 LATINA	14.000.000	7.250.000
379	25/02/1999	P.001.00 NETTUNO	30.000.000	10.250.000
380	25/02/1999	P.157.01 ROMA	90.000.000	13.250.000
381	25/02/1999	P.157.02 ROMA	30.940.000	10.297.000
382	26/02/1999	P.001.00 GALLINARO	73.500.000	12.425.000
383	27/02/1999	P.002.00 CANINO	5.000.000	5.000.000
384	27/02/1999	P.001.01 SETTEFRATI	22.216.000	9.304.000
385	27/02/1999	P.001.02 SETTEFRATI	5.000.000	5.000.000
386	27/02/1999	P.001.03 SETTEFRATI	5.000.000	5.000.000
387	01/03/1999	P.005.00 GENZANO DI ROMA	5.000.000	5.000.000
388	01/03/1999	P.158.01 ROMA	10.000.000	6.250.000
389	01/03/1999	P.158.02 ROMA	92.300.000	13.365.000
390	01/03/1999	P.158.03 ROMA	83.200.000	12.910.000
391	01/03/1999	P.158.04 ROMA	5.720.000	5.180.000
392	01/03/1999	P.158.05 ROMA	36.000.000	10.550.000
393	01/03/1999	P.002.00 VELLETRI	70.000.000	12.250.000
394	30/03/1999	P.003.00 LADISPOLI	20.280.000	8.820.000
395	12/04/1999	P.159.00 ROMA	30.576.000	10.278.800
396	15/04/1999	P.160.00 ROMA	82.000.000	12.850.000
397	10/06/1999	P.162.00 ROMA	98.800.000	13.690.000
398	08/07/1999	P.163.00 ROMA	45.000.000	11.000.000
399	29/07/1999	P.012.00 VITERBO	72.800.000	12.390.000
400	13/08/1999	P.003.00 MARINO	10.000.000	6.250.000
401	11/09/1999	P.002.00 PALIANO	20.000.000	8.750.000
402	27/09/1999	P.164.00 ROMA	25.000.000	10.000.000
403	11/10/1999	P.165.00 ROMA	90.480.000	13.274.000
404	22/11/1999	P.001.00 CIVITELLA SAN PAOLO	89.024.000	13.201.200
405	29/11/1999	P.167.00 ROMA	17.500.000	8.125.000
406	30/11/1999	P.003.00 CIVITAVECCHIA	12.500.000	6.875.000
407	02/12/1999	P.168.00 ROMA	7.280.000	5.570.000
408	29/12/1999	P.005.00 ALBANO LAZIALE	38.480.000	10.674.000
409	10/01/2000	P.169.00 ROMA	75.000.000	12.500.000
410	28/01/2000	P.007.00 RIETI	31.200.000	10.310.000
411	16/02/2000	P.002.00 CERVETERI	90.000.000	13.250.000
412	16/02/2000	P.170.00 ROMA	12.000.000	6.750.000
413	18/02/2000	P.008.00 RIETI	50.000.000	11.250.000
414	21/02/2000	P.001.00 ARCE	40.000.000	10.750.000
415	21/02/2000	P.004.00 CIVITAVECCHIA	37.000.000	10.600.000
			18.512.000	8.378.000



Handwritten signature

Handwritten initials

DATA DOMANDA	CODICE DOMANDA	COMUNE	IMPORTO INTERVENTO	IMPORTO CONTRIBUTO
416	23/02/2000	P.001.00 PONTINIA		
417	29/02/2000	P.010.00 RIETI	47.000.000	11.100.000
418	01/03/2000	P.171.01 ROMA	70.000.000	12.250.000
419	01/03/2000	P.171.02 ROMA	82.000.000	12.850.000
420	07/03/2000	P.172.00 ROMA	68.640.000	12.182.000
421	09/03/2000	P.173.00 ROMA	75.920.000	12.546.000
422	10/03/2000	P.174.00 ROMA	16.000.000	7.750.000
423	30/03/2000	P.175.00 ROMA	100.000.000	13.750.000
424	08/04/2000	P.004.00 LADISPOLI	33.000.000	10.400.000
425	12/06/2000	P.176.00 ROMA	23.920.000	9.730.000
426	15/06/2000	P.177.00 ROMA	35.729.200	10.536.460
427	06/07/2000	P.178.00 ROMA	10.500.000	6.375.000
428	10/07/2000	P.179.00 ROMA	43.108.000	10.905.400
429	25/07/2000	P.180.00 ROMA	55.000.000	11.500.000
430	07/09/2000	P.003.00 VETRALLA	76.500.000	12.575.000
431	28/09/2000	P.181.00 ROMA	36.000.000	10.550.000
432	17/10/2000	P.005.00 CIVITAVECCHIA	3.000.000	3.000.000
433	23/10/2000	P.182.00 ROMA	39.400.000	10.720.000
434	02/11/2000	P.183.01 ROMA	12.480.000	6.870.000
435	02/11/2000	P.183.02 ROMA	8.000.000	5.750.000
436	16/11/2000	P.184.00 ROMA	5.148.000	5.037.000
437	23/11/2000	P.185.01 ROMA	1.000.000	1.000.000
438	23/11/2000	P.185.02 ROMA	14.352.000	7.338.000
439	28/11/2000	P.011.00 RIETI	78.000.000	12.650.000
440	28/11/2000	P.013.00 VITERBO	16.848.000	7.962.000
441	30/11/2000	P.186.00 ROMA	37.000.000	10.600.000
442	04/12/2000	P.187.00 ROMA	19.708.000	8.677.000
443	20/12/2000	P.012.00 RIETI	35.000.000	10.500.000
444	21/12/2000	P.014.00 VITERBO	17.000.000	8.000.000
445	28/12/2000	P.188.00 ROMA	17.000.000	8.000.000
446	04/01/2001	P.002.00 FIUMICINO	11.000.000	6.500.000
447	16/01/2001	P.189.00 ROMA	16.500.000	7.875.000
448	23/01/2001	P.190.00 ROMA	16.000.000	7.750.000
449	29/01/2001	P.191.00 ROMA	89.070.000	13.203.500
450	31/01/2001	P.004.00 VETRALLA	17.500.000	8.125.000
451	01/02/2001	P.192.00 ROMA	15.000.000	7.500.000
452	05/02/2001	P.193.00 ROMA	90.450.880	13.272.544
453	12/02/2001	P.194.00 ROMA	90.000.000	13.250.000
454	15/02/2001	P.195.00 ROMA	50.000.000	11.250.000
455	19/02/2001	P.196.00 ROMA	21.112.000	9.028.000
456	21/02/2001	P.009.00 FROSINONE	24.000.000	9.750.000
457	22/02/2001	P.197.01 ROMA	15.000.000	7.500.000
458	22/02/2001	P.197.02 ROMA	88.400.000	13.170.000
459	26/02/2001	P.198.01 ROMA	17.500.000	8.125.000
460	26/02/2001	P.198.02 ROMA	36.600.000	10.580.000
461	26/02/2001	P.198.03 ROMA	100.000.000	13.750.000
462	27/02/2001	P.006.00 CIVITAVECCHIA	16.000.000	7.750.000
463	27/02/2001	P.004.00 MARINO	87.360.000	13.118.000
464	28/02/2001	P.002.00 ALLUMIERE	43.000.000	10.900.000
465	28/02/2001	P.199.00 ROMA	12.000.000	6.750.000
466	28/02/2001	P.008.00 TERRACINA	7.000.000	5.500.000
467	01/03/2001	P.200.01 ROMA	72.800.000	12.390.000
468	01/03/2001	P.200.02 ROMA	64.480.000	11.974.000
469	01/03/2001	P.200.03 ROMA	18.720.000	8.430.000
470	01/03/2001	P.200.04 ROMA	28.600.000	10.180.000
471	01/03/2001	P.003.00 TIVOLI	38.000.000	10.650.000
			104.000.000	13.750.000

TOTALE CONTRIBUTI RICHIESTI LIRE 4.201.597.982

FL. - 3. AGO. 2001

REGIONE LAZIO

ALLEGATO "B"

L.R.21/1991 - CONTRIBUTO DI LIRE 997.320.902=

DOMANDE DA FINANZIARE PRESENTATE AI SENSI DELLA LEGGE 13/1989

	DATA DOMANDA	CODICE DOMANDA	COMUNE	IMPORTO INTERVENTO	IMPORTO CONTRIBUTO	CONTRIBUTO CUMULATO
1	19/11/1998	T.012.00	APRILIA			
2	13/09/1999	T.001.00	POGGIO MIRTETO	16.500.000	7.875.000	7.875.000
3	23/11/1999	T.013.00	MONTALTO DI CASTRO	14.248.000	7.312.000	15.187.000
4	03/12/1999	T.011.00	GENZANO DI ROMA	25.000.000	10.000.000	25.187.000
5	04/01/2000	T.012.00	GENZANO DI ROMA	25.000.000	10.000.000	35.187.000
6	31/01/2000	T.386.00	ROMA	20.000.000	8.750.000	43.937.000
7	31/01/2000	T.004.00	ZAGAROLO	12.812.800	6.953.200	50.890.200
8	02/02/2000	T.001.00	FIAMIGNANO	18.000.000	8.250.000	59.140.200
9	03/02/2000	T.034.00	RIETI	44.720.000	10.986.000	70.126.200
10	03/02/2000	T.387.01	ROMA	15.000.000	7.500.000	77.626.200
11	03/02/2000	T.387.02	ROMA	16.000.000	7.750.000	85.376.200
12	08/02/2000	T.010.00	POMEZIA	18.200.000	8.300.000	93.676.200
13	08/02/2000	T.013.01	SORA	44.720.000	10.986.000	104.662.200
14	08/02/2000	T.013.02	SORA	4.500.000	4.500.000	109.162.200
15	10/02/2000	T.388.01	ROMA	7.000.000	5.500.000	114.662.200
16	10/02/2000	T.388.02	ROMA	22.880.000	9.470.000	124.132.200
17	10/02/2000	T.388.03	ROMA	14.000.000	7.250.000	131.382.200
18	10/02/2000	T.005.00	TOLFA	58.000.000	11.650.000	143.032.200
19	14/02/2000	T.014.00	NETTUNO	26.813.000	10.090.650	153.122.850
20	14/02/2000	T.389.01	ROMA	20.000.000	8.750.000	161.872.850
21	14/02/2000	T.389.02	ROMA	41.600.000	10.830.000	172.702.850
22	14/02/2000	T.389.03	ROMA	14.000.000	7.250.000	179.952.850
23	17/02/2000	T.390.01	ROMA	4.992.000	4.992.000	184.944.850
24	17/02/2000	T.390.02	ROMA	7.280.000	5.570.000	190.514.850
25	17/02/2000	T.390.03	ROMA	56.921.072	11.596.054	202.110.904
26	17/02/2000	T.010.00	SANTE'LIA FIUMERAPIDO	10.400.000	6.350.000	208.460.904
27	17/02/2000	T.015.00	VALMONTONE	30.000.000	10.250.000	218.710.904
28	17/02/2000	T.027.00	VITERBO	15.000.000	7.500.000	226.210.904
29	18/02/2000	T.001.00	MAGLIANO SABINA	18.000.000	8.250.000	234.460.904
30	18/02/2000	T.009.00	SANTOPADRE	6.400.000	5.350.000	239.810.904
31	19/02/2000	T.017.00	CECCANO	5.000.000	5.000.000	244.810.904
32	21/02/2000	T.003.00	ARTENA	24.176.880	9.794.220	254.605.124
33	21/02/2000	T.004.01	LANUVIO	25.000.000	10.000.000	264.605.124
34	21/02/2000	T.004.02	LANUVIO	16.500.000	7.875.000	272.480.124
35	21/02/2000	T.391.01	ROMA	37.897.520	10.644.876	283.125.000
36	21/02/2000	T.391.02	ROMA	85.000.000	13.000.000	296.125.000
37	21/02/2000	T.391.03	ROMA	15.600.000	7.650.000	303.775.000
38	21/02/2000	T.391.04	ROMA	15.000.000	7.500.000	311.275.000
39	21/02/2000	T.391.05	ROMA	10.000.000	6.250.000	317.525.000
40	21/02/2000	T.391.06	ROMA	5.200.000	5.050.000	322.575.000
41	22/02/2000	T.005.00	ALLUMIERE	7.000.000	5.500.000	328.075.000
42	22/02/2000	T.004.00	GROTTE DI CASTRO	30.000.000	10.250.000	338.325.000
43	23/02/2000	T.013.00	CARPINETO ROMANO	38.000.000	10.650.000	348.975.000
44	23/02/2000	T.002.01	CIVITELLA D'AGLIANO	15.000.000	7.500.000	356.475.000
45	23/02/2000	T.002.02	CIVITELLA D'AGLIANO	4.000.000	4.000.000	360.475.000
46	23/02/2000	T.015.00	NETTUNO	2.500.000	2.500.000	362.975.000
47	24/02/2000	T.020.01	FROSINONE	15.000.000	7.500.000	370.475.000
48	24/02/2000	T.020.02	FROSINONE	7.920.000	5.730.000	376.205.000
49	24/02/2000	T.007.00	MONTEROTONDO	40.314.020	10.765.701	386.970.701
50	24/02/2000	T.392.01	ROMA	11.760.000	6.690.000	393.660.701
51	24/02/2000	T.392.02	ROMA	26.624.000	10.081.200	403.741.901
52	24/02/2000	T.392.03	ROMA	27.898.000	10.144.900	413.886.801
53	24/02/2000	T.392.04	ROMA	76.336.000	12.566.800	426.453.601
54	24/02/2000	T.392.05	ROMA	15.600.000	7.650.000	434.103.601
55	24/02/2000	T.392.06	ROMA	40.000.000	10.750.000	444.853.601
56	24/02/2000	T.392.07	ROMA	50.000.000	11.250.000	456.103.601
57	24/02/2000	T.005.01	ZAGAROLO	8.320.000	5.830.000	461.933.601
58	24/02/2000	T.005.02	ZAGAROLO	55.000.000	11.500.000	473.433.601
59	25/02/2000	T.018.01	CECCANO	25.000.000	10.000.000	483.433.601
60	25/02/2000	T.018.02	CECCANO	8.216.000	5.804.000	489.237.601
61	25/02/2000	T.031.00	LATINA	15.876.640	7.719.160	496.956.761
62	25/02/2000	T.022.00	TIVOLI	3.840.000	3.840.000	500.796.761
63	26/02/2000	T.004.00	MONTELEONE SABINO	81.000.000	12.800.000	513.596.761
64	26/02/2000	T.005.00	SUBIACO	5.000.000	5.000.000	518.596.761
				100.000.000	13.750.000	532.346.761

	DATA DOMANDA	CODICE DOMANDA	COMUNE	IMPORTO INTERVENTO	IMPORTO CONTRIBUTO	CONTRIBUTO CUMULATO
65	28/02/2000	T.004.00	ARTENA			
66	28/02/2000	T.003.00	CARBOGNANO	58.000.000	11.650.000	543.996.761
67	28/02/2000	T.019.00	CECCANO	5.000.000	5.000.000	548.996.761
68	28/02/2000	T.004.00	CERVARO	11.500.000	6.625.000	555.621.761
69	28/02/2000	T.011.00	GUIDONIA MONTECELIO	26.500.000	10.075.000	565.696.761
70	28/02/2000	T.006.00	MENTANA	78.000.000	12.650.000	578.346.761
71	28/02/2000	T.002.00	MONTE SAN GIOVANNI CAMPANO	54.000.000	11.450.000	589.796.761
72	28/02/2000	T.005.01	MONTELEONE SABINO	13.000.000	7.000.000	596.796.761
73	28/02/2000	T.005.02	MONTELEONE SABINO	5.000.000	5.000.000	601.796.761
74	28/02/2000	T.008.00	MONTEROTONDO	10.000.000	6.250.000	608.046.761
75	28/02/2000	T.007.00	PRIVERNO	45.000.000	11.000.000	619.046.761
76	28/02/2000	T.035.00	RIETI	65.000.000	12.000.000	631.046.761
77	28/02/2000	T.393.01	ROMA	75.000.000	12.500.000	643.546.761
78	28/02/2000	T.393.02	ROMA	8.957.520	5.989.380	649.536.141
79	28/02/2000	T.393.03	ROMA	12.792.000	6.948.000	656.484.141
80	28/02/2000	T.393.04	ROMA	7.982.000	5.745.500	662.229.641
81	28/02/2000	T.393.05	ROMA	17.877.600	8.219.400	670.449.041
82	28/02/2000	T.010.00	SANTOPADRE	30.160.000	10.258.000	680.707.041
83	28/02/2000	T.002.00	SERRONE	5.000.000	5.000.000	685.707.041
84	28/02/2000	T.017.00	SEZZE	36.500.000	10.575.000	696.282.041
85	28/02/2000	T.016.01	VALMONTONE	25.000.000	10.000.000	706.282.041
86	28/02/2000	T.016.02	VALMONTONE	24.000.000	9.750.000	716.032.041
87	29/02/2000	T.006.00	ARCE	20.000.000	8.750.000	724.782.041
88	29/02/2000	T.005.00	CASTEL SANT'ANGELO	30.000.000	10.250.000	735.032.041
89	29/02/2000	T.016.00	CIAMPINO	30.000.000	10.250.000	745.282.041
90	29/02/2000	T.032.00	LATINA	30.000.000	10.250.000	755.532.041
91	29/02/2000	T.001.00	MORRO REATINO	60.000.000	11.750.000	767.282.041
92	29/02/2000	T.005.00	PONTINIA	11.160.948	6.540.237	773.822.278
93	29/02/2000	T.008.01	PRIVERNO	35.548.000	10.527.400	784.349.678
94	29/02/2000	T.008.02	PRIVERNO	30.000.000	10.250.000	794.599.678
95	29/02/2000	T.008.03	PRIVERNO	15.000.000	7.500.000	802.099.678
96	29/02/2000	T.036.02	RIETI	25.000.000	10.000.000	812.099.678
97	29/02/2000	T.007.00	TARQUINIA	29.120.000	10.206.000	822.305.678
98	29/02/2000	T.007.01	TARQUINIA	57.500.000	11.625.000	833.930.678
99	29/02/2000	T.005.00	TERELLE	21.700.000	9.175.000	843.105.678
100	01/03/2000	T.002.01	ARSOLI	4.700.000	4.700.000	847.805.678
101	01/03/2000	T.002.02	ARSOLI	6.000.000	5.250.000	853.055.678
102	01/03/2000	T.002.03	ARSOLI	5.000.000	5.000.000	858.055.678
103	01/03/2000	T.003.00	CASTEL GANDOLFO	5.000.000	5.000.000	863.055.678
104	01/03/2000	T.021.00	CIVITAVECCHIA	32.250.000	10.362.500	873.418.178
105	01/03/2000	T.012.01	FIUMICINO	2.059.200	2.059.200	875.477.378
106	01/03/2000	T.012.02	FIUMICINO	2.200.000	2.200.000	877.677.378
107	01/03/2000	T.002.01	GROTTAFERRATA	4.400.000	4.400.000	882.077.378
108	01/03/2000	T.002.02	GROTTAFERRATA	12.240.000	6.810.000	888.887.378
109	01/03/2000	T.007.00	MENTANA	70.000.000	12.250.000	901.137.378
110	01/03/2000	T.394.01	ROMA	10.000.000	6.250.000	907.387.378
111	01/03/2000	T.394.02	ROMA	12.220.000	6.805.000	914.192.378
112	01/03/2000	T.394.03	ROMA	19.708.000	8.677.000	922.869.378
113	01/03/2000	T.394.04	ROMA	40.800.000	10.790.000	933.659.378
114	09/03/2000	T.395.00	ROMA	10.061.418	6.265.354	939.924.732
115	10/03/2000	T.016.01	FERENTINO	60.000.000	11.750.000	951.674.732
116	10/03/2000	T.016.02	FERENTINO	10.000.000	6.250.000	957.924.732
117	10/03/2000	T.396.00	ROMA	18.000.000	8.250.000	966.174.732
118	13/03/2000	T.397.00	ROMA	50.000.000	11.250.000	977.424.732
119	14/03/2000	T.017.00	FERENTINO	2.548.000	2.548.000	979.972.732
120	16/03/2000	T.398.01	ROMA	8.608.680	5.902.170	985.874.902
121	16/03/2000	T.398.02	ROMA	10.816.000	6.454.000	992.328.902
				4.992.000	4.992.000	997.320.902

Handwritten signature

Handwritten signature

Handwritten signature

Handwritten mark

ALLEGATO "C"

REGIONE LAZIO
L.R. 21/1991 - CONTRIBUTO DI LIRE 997.320.902= CONCESSO
PER LE DOMANDE PRESENTATE AI SENSI DELLA LEGGE 13/1989

COMUNE	CODICE DOMANDA	IMPORTO CONTRIBUTO	CONTRIBUTO COMPLESSIVO
APRILIA	T.012.00	7.875.000	7.875.000
ALLUMIERE	T.005.00	10.250.000	10.250.000
ARCE	T.006.00	10.250.000	10.250.000
ARSOLI	T.002.01	5.250.000	15.250.000
	T.002.02	5.000.000	
	T.002.03	5.000.000	
ARTENA	T.003.00	10.000.000	21.650.000
	T.004.00	11.650.000	
CARBOGNANO	T.003.00	5.000.000	5.000.000
CARPINETO ROMANO	T.013.00	7.500.000	7.500.000
CASTEL GANDOLFO	T.003.00	10.362.500	10.362.500
CASTEL SANT'ANGELO	T.005.00	10.250.000	10.250.000
CECCANO	T.017.00	9.794.220	29.942.380
	T.018.01	5.804.000	
	T.018.02	7.719.160	
	T.019.00	6.625.000	
CERVARO	T.004.00	10.075.000	10.075.000
CIAMPINO	T.016.00	10.250.000	10.250.000
CIVITAVECCHIA	T.021.00	2.059.200	2.059.200
CIVITELLA D'AGLIANO	T.002.01	4.000.000	6.500.000
	T.002.02	2.500.000	
FERENTINO	T.016.01	6.250.000	20.402.170
	T.016.02	8.250.000	
	T.017.00	5.902.170	
FIAMIGNANO	T.001.00	10.986.000	10.986.000
FIUMICINO	T.012.01	2.200.000	6.600.000
	T.012.02	4.400.000	
FROSINONE	T.020.01	5.730.000	16.495.701
	T.020.02	10.765.701	
GENZANO DI ROMA	T.011.00	10.000.000	18.750.000
	T.012.00	8.750.000	
GROTTAFERRATA	T.002.01	6.810.000	19.060.000
	T.002.02	12.250.000	
GROTTE DI CASTRO	T.004.00	10.650.000	10.650.000
GUIDONIA MONTECELIO	T.011.00	12.650.000	12.650.000
LANUVIO	T.004.01	7.875.000	18.519.876
	T.004.02	10.644.876	
LATINA	T.031.00	3.840.000	15.590.000
	T.032.00	11.750.000	
MAGLIANO SABINA	T.001.00	5.350.000	5.350.000
MENTANA	T.006.00	11.450.000	17.700.000
	T.007.00	6.250.000	
MONTALTO DI CASTRO	T.013.00	10.000.000	10.000.000
MONTE SAN GIOVANNI CAMPANO	T.002.00	7.000.000	7.000.000
MONTELEONE SABINO	T.004.00	5.000.000	16.250.000
	T.005.01	5.000.000	
	T.005.02	6.250.000	
MONTEROTONDO	T.007.00	6.690.000	17.690.000
	T.008.00	11.000.000	
MORRO REATINO	T.001.00	6.540.237	6.540.237
NETTUNO	T.014.00	8.750.000	16.250.000
	T.015.00	7.500.000	
POGGIO MIRTETO	T.001.00	7.312.000	7.312.000
POMEZIA	T.010.00	10.986.000	10.986.000
PONTINIA	T.005.00	10.527.400	10.527.400
PRIVERNO	T.007.00	12.000.000	39.750.000
	T.008.01	10.250.000	
	T.008.02	7.500.000	
	T.008.03	10.000.000	

[Handwritten signature]

1174

[Handwritten mark]

DEL ...

[Handwritten signature]

[Handwritten signature]

[Handwritten mark]

COMUNE	CODICE DOMANDA	IMPORTO CONTRIBUTO	CONTRIBUTO COMPLESSIVO
RIETI	T.034.00	7.500.000	30.206.000
	T.035.00	12.500.000	
	T.036.02	10.206.000	
ROMA	T.386.00	6.953.200	317.875.788
	T.387.01	7.750.000	
	T.387.02	8.300.000	
	T.388.01	9.470.000	
	T.388.02	7.250.000	
	T.388.03	11.650.000	
	T.389.01	10.830.000	
	T.389.02	7.250.000	
	T.389.03	4.992.000	
	T.390.01	5.570.000	
	T.390.02	11.596.054	
	T.390.03	6.350.000	
	T.391.01	13.000.000	
	T.391.02	7.650.000	
	T.391.03	7.500.000	
	T.391.04	6.250.000	
	T.391.05	5.050.000	
	T.391.06	5.500.000	
	T.392.01	10.081.200	
	T.392.02	10.144.900	
	T.392.03	12.566.800	
	T.392.04	7.650.000	
	T.392.05	10.750.000	
	T.392.06	11.250.000	
	T.392.07	5.830.000	
	T.393.01	5.989.380	
	T.393.02	6.948.000	
	T.393.03	5.745.500	
	T.393.04	8.219.400	
	T.393.05	10.258.000	
	T.394.01	6.805.000	
	T.394.02	8.677.000	
	T.394.03	10.790.000	
	T.394.04	6.265.354	
	T.395.00	11.750.000	
	T.396.00	11.250.000	
	T.397.00	2.548.000	
	T.398.01	6.454.000	
	T.398.02	4.992.000	
	SANT'ELIA FIUMERAPIDO	T.010.00	
SANTOPADRE	T.009.00	5.000.000	10.000.000
	T.010.00	5.000.000	
SERRONE	T.002.00	10.575.000	10.575.000
SEZZE	T.017.00	10.000.000	10.000.000
SORA	T.013.01	4.500.000	10.000.000
	T.013.02	5.500.000	
SUBIACO	T.005.00	13.750.000	13.750.000
TARQUINIA	T.007.00	11.625.000	20.800.000
	T.007.01	9.175.000	
TERELLE	T.005.00	4.700.000	4.700.000
TIVOLI	T.022.00	12.800.000	12.800.000
TOLFA	T.005.00	10.090.650	10.090.650
VALMONTONE	T.015.00	7.500.000	26.000.000
	T.016.01	9.750.000	
	T.016.02	8.750.000	
VITERBO	T.027.00	8.250.000	8.250.000
ZAGAROLO	T.004.00	8.250.000	29.750.000
	T.005.01	11.500.000	
	T.005.02	10.000.000	

TOTALE CONTRIBUTI ATTRIBUITI LIRE

997.320.902

[Handwritten signature]

[Handwritten signature]

[Handwritten mark]

[Handwritten signature]