

GIUNTA REGIONALE DEL LAZIO

oooooooooooooooooooooooooooo

ESTRATTO DAL PROCESSO VERBALE DELLA SEDUTA DEL

30 OTT. 2000

=====

ADDI' **30 OTT. 2000** NELLA SEDE DELLA REGIONE LAZIO, IN VIA CRISTOFORO COLOMBO, 212 - ROMA, SI E' RIUNITA LA GIUNTA REGIONALE, COSI' COSTITUITA:


STORACE	Francesco	Presidente	GARGANO	Giulio	Assessore
SIMEONI	Giorgio	Vice Presidente	IANNARILLI	Antonello	"
ARACRI	Francesco	Assessore	ROBILOTTA	Donato	"
AUGELLO	Andrea	"	SAPONARO	Francesco	"
CIARAMELLETTI	Luigi	"	SARACENI	Vincenzo Maria	"
DIONISI	Armando	"	VERZASCHI	Marco	"
FORMISANO	Anna Teresa	"			

ASSISTE IL SEGRETARIO Dott. Saverio Guccione.
.....OMISSIS

ASSENTI: SAPONARO

DELIBERAZIONE N° 2183

OGGETTO: Deliberazione concernente Legge Regionale 18.6.1991 n° 21, art. 32 -
Eliminazione delle barriere architettoniche negli edifici privati - Ripartizione contributi per le
domande di cui alla legge 9.1.1989 n° 13. - Deroga ex art. 3, comma 3, L.R. 16.2.2000 n° 12 -
Cap. 32309 £.199.200.493 - Esercizio Finanziario 2000-



OGGETTO: Legge Regionale 18.6.91 n° 21, art. 32 - Eliminazione delle barriere architettoniche negli edifici privati. Ripartizione contributi per le domande di cui alla legge 9.1.89 n.13.
Cap. 32309 - £. 199.200.493= Esercizio Finanziario 2000. -
Deroga ex art. 3, comma 3, L.R. 16.2.2000 n° 12.

LA GIUNTA REGIONALE

SU PROPOSTA dell'Assessore per le Politiche dei Trasporti e Lavori Pubblici di concerto con l'Assessore per le Politiche del Bilancio Programmazione e Coordinamento Risorse Comunitarie;

VISTA la legge del 15 Maggio 1997 n°127;

VISTA la legge 9 gennaio 1989 n° 13 che reca disposizioni per favorire il superamento e l'eliminazione delle barriere architettoniche negli edifici privati;

VISTO l'art.32 della L.R. del 18 giugno 1991, n° 21 che prevede finanziamenti regionali per contribuire al superamento delle barriere architettoniche negli edifici privati con gli stessi criteri della Legge 13/1989;

VISTA la Legge Regionale del 16 febbraio 2000 n° 14 concernente l'approvazione del bilancio regionale per l'anno 2000 con la quale si è previsto uno stanziamento di £ 200.000.000 sul cap.32309;

RITENUTO che data la natura degli interventi tesi a consentire l'adeguamento di immobili ove risiedono portatori di handicap sia necessario concedere la deroga ai limiti posti dall'art. 3, comma 2, della L.R. 16.2.2000 n° 12, consentita dall'art. 3 dello stesso articolo;

VISTA la Deliberazione di G. R. del 11.4.2000 n°1309 con la quale, tenuto conto dei contributi concessi dallo Stato per gli anni precedenti e di quelli regionali integrativi di cui alla citata L. R. 21/91, si è determinato in £. 3.366.000.000= il fabbisogno regionale per il 2000 sulla base della graduatoria complessiva regionale relativa alle domande non ancora finanziate, al netto delle somme attribuite alla Regione Lazio nell'ambito della ripartizione dei finanziamenti relativo all'anno 1999 concessi con Decreto Ministero dei Lavori Pubblici del 19.11.1999 n°410;

CONSIDERATO che per effetto di un precedente provvedimento di finanziamento e di variazioni di fabbisogni di alcuni Comuni, così come comunicato dagli stessi, il fabbisogno complessivo regionale ammonta ora a Lire 3.295.925.558=, come si evince dalla graduatoria regionale aggiornata delle domande da finanziare di cui all'allegato A;

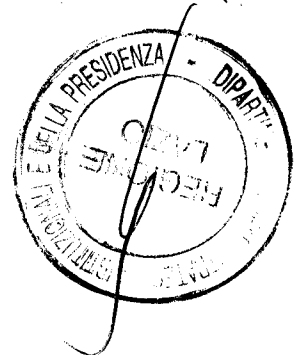
TENUTO CONTO che è necessario confermare i precedenti criteri adottati nella ripartizione dei finanziamenti ed in particolare:

A) occorre privilegiare, ai sensi della legge 13/89, le domande presentate dai portatori di handicap riconosciuti invalidi totali con difficoltà di deambulazione dalle competenti U.S.L.;

B) occorre evitare di concedere ad un Comune importi non sufficienti a finanziare un numero finito di domande;

CONSIDERATO che, effettuando la ripartizione del finanziamento di £. 200.000.000=, sulla base dei criteri sopra esposti, possono finanziarsi le prime 21 domande tra quelle ancora da finanziare di cui alla graduatoria regionale, classificate come invalidità totale, per un importo complessivo di £. 199.200.493= come riportate nell'allegato B;

RITENUTO pertanto di dover concedere ai Comuni indicati nell'allegato C i contributi a fianco di ciascuno specificati per l'ammontare complessivo di £. 199.200.493=



DELIBERA

all'unanimità

- 1) di prendere atto che le domande ancora da finanziare, tra quelle presentate sino al 2000, sono quelle riportate nell'allegato **A** che fa parte integrante della presente Deliberazione;
- 2) di concedere la deroga prevista al 3° comma dell'art. 3 della L. R. 16.2.2000 n° 12, alla limitazione di impegno di cui al 2° comma del medesimo art. 3;
- 3) di attribuire il finanziamento alle prime 21 domande, riportate nell'allegato **B** che fa parte integrante della presente Deliberazione, per complessive £. 199.200.493=;
- 4) di concedere ai Comuni indicati nell'allegato **C**, che fa parte integrante della presente Deliberazione, l'importo totale a ciascuno attribuito per il finanziamento delle domande ivi indicate, per complessive £. 199.200.493=, a valere sul cap. 32309 del bilancio della Regione Lazio per l'esercizio finanziario 2000;
- 5) di dare mandato all'Assessorato competente di richiamare gli Enti locali, destinatari dei finanziamenti di cui alla presente Deliberazione, al rispetto delle disposizioni di legge finalizzate all'accelerazione della spesa ed all'ottimale utilizzo delle risorse disponibili.

Il presente provvedimento non è soggetto a controllo ai sensi dell'art. 17, comma 32, della legge 15 maggio 1997 n° 127.

IL PRESIDENTE: F.to-Francesco STORACE

IL SEGRETARIO: F.to Dott. Saverio GUCCIONE


F 2 NOV. 2000




12

REGIONE LAZIO
 GRADUATORIA COMPLESSIVA DELLE DOMANDE DA FINANZIARE
 PRESENTATE AI SENSI DELLA LEGGE 13 / 1989

	DATA DOMANDA	CODICE DOMANDA	COMUNE	IMPORTO INTERVENTO	IMPORTO CONTRIBUTO
1	23/02/1999	T.002.00	BORBONA	16.384.664	7.846.166
2	24/02/1999	T.011.00	NETTUNO	16.000.000	7.750.000
3	25/02/1999	T.010.00	FORMIA	90.000.000	13.250.000
4	25/02/1999	T.006.00	ITRI	35.000.000	10.500.000
5	25/02/1999	T.012.00	NETTUNO	5.000.000	5.000.000
6	25/02/1999	T.003.00	RIANO	70.000.000	12.250.000
7	25/02/1999	T.344.01	ROMA	24.817.000	9.954.250
8	25/02/1999	T.344.02	ROMA	24.817.000	9.954.250
9	25/02/1999	T.344.03	ROMA	80.000.000	12.750.000
10	25/02/1999	T.344.04	ROMA	10.400.000	6.350.000
11	25/02/1999	T.344.05	ROMA	11.000.000	6.500.000
12	25/02/1999	T.344.06	ROMA	83.200.000	12.910.000
13	25/02/1999	T.344.07	ROMA	5.000.000	5.000.000
14	25/02/1999	T.015.01	SEZZE	13.228.000	7.057.000
15	25/02/1999	T.015.02	SEZZE	17.680.000	8.170.000
16	25/02/1999	T.011.01	VELLETRI	25.000.000	10.000.000
17	25/02/1999	T.011.02	VELLETRI	80.000.000	12.750.000
18	25/02/1999	T.022.00	VITERBO	26.500.000	10.075.000
19	26/02/1999	T.017.00	CIVITAVECCHIA	14.535.308	7.383.827
20	26/02/1999	T.006.01	GALLINARO	65.000.000	12.000.000
21	26/02/1999	T.002.00	MORICONE	60.000.000	11.750.000
22	26/02/1999	T.005.00	ARDEA	25.000.000	10.000.000
23	26/02/1999	T.001.00	CAPRANICA	31.096.000	10.304.800
24	26/02/1999	T.006.02	GALLINARO	5.000.000	5.000.000
25	26/02/1999	T.006.03	GALLINARO	5.000.000	5.000.000
26	26/02/1999	T.006.04	GALLINARO	5.000.000	5.000.000
27	26/02/1999	T.013.01	NETTUNO	30.000.000	10.250.000
28	26/02/1999	T.013.02	NETTUNO	30.000.000	10.250.000
29	26/02/1999	T.007.00	PONTECORVO	11.960.000	6.740.000
30	26/02/1999	T.016.00	SEZZE	35.000.000	10.500.000
31	26/02/1999	T.013.00	VALMONTONE	30.000.000	10.250.000
32	27/02/1999	T.002.00	BOVILLE ERNICA	1.020.000	1.020.000
33	27/02/1999	T.012.01	CARPINETO ROMANO	5.000.000	5.000.000
34	27/02/1999	T.012.02	CARPINETO ROMANO	20.000.000	8.750.000
35	27/02/1999	T.011.01	CASSINO	20.000.000	8.750.000
36	27/02/1999	T.011.02	CASSINO	7.000.000	5.500.000
37	27/02/1999	T.014.00	CIAMPINO	15.000.000	7.500.000
38	27/02/1999	T.002.00	POLI	5.000.000	5.000.000
39	27/02/1999	T.001.00	SAN VITTORE DEL LAZIO	28.641.600	10.182.080
40	01/03/1999	T.009.00	ARPINO	61.011.884	11.800.594
41	01/03/1999	T.002.00	CASTEL GANDOLFO	5.000.000	5.000.000
42	01/03/1999	T.009.00	CERVETERI	20.000.000	8.750.000
43	01/03/1999	T.018.01	CIVITAVECCHIA	10.000.000	6.250.000
44	01/03/1999	T.018.02	CIVITAVECCHIA	3.500.000	3.500.000
45	01/03/1999	T.009.01	FONDI	24.677.921	9.919.480
46	01/03/1999	T.009.02	FONDI	80.000.000	12.750.000
47	01/03/1999	T.010.01	GENZANO DI ROMA	40.000.000	10.750.000
48	01/03/1999	T.010.02	GENZANO DI ROMA	120.000.000	13.750.000
49	01/03/1999	T.005.00	MENTANA		1.700.000



50	01/03/1999	T.002.00	MORLUPO	49.700.000	11.235.000
51	01/03/1999	T.345.01	ROMA	5.096.000	5.024.000
52	01/03/1999	T.345.02	ROMA	19.760.000	8.690.000
53	01/03/1999	T.345.03	ROMA	16.000.000	7.750.000
54	01/03/1999	T.345.04	ROMA	60.000.000	11.750.000
55	01/03/1999	T.345.05	ROMA	13.270.000	7.067.500
56	01/03/1999	T.345.06	ROMA	23.000.000	9.500.000
57	01/03/1999	T.345.07	ROMA	80.000.000	12.750.000
58	01/03/1999	T.007.00	SANTOPADRE	5.000.000	5.000.000
59	01/03/1999	T.021.00	TIVOLI	30.000.000	10.250.000
60	01/03/1999	T.014.00	VALMONTONE	50.000.000	11.250.000
61	03/03/1999	T.008.00	SANTOPADRE	5.000.000	5.000.000
62	11/03/1999	T.004.00	LADISPOLI	24.872.640	9.968.160
63	16/03/1999	T.006.01	ARDEA	28.000.000	10.150.000
64	16/03/1999	T.006.02	ARDEA	8.000.000	5.750.000
65	25/03/1999	T.005.00	CISTERNA DI LATINA	38.376.000	10.668.800
66	25/03/1999	T.011.00	FIUMICINO	6.000.000	5.250.000
67	26/03/1999	T.005.00	SAN FELICE CIRCEO	15.000.000	7.500.000
68	01/04/1999	T.346.00	ROMA	13.520.000	7.130.000
69	13/05/1999	T.347.01	ROMA	14.040.000	7.260.000
70	13/05/1999	T.347.02	ROMA	14.560.000	7.390.000
71	03/06/1999	T.348.00	ROMA	25.000.000	10.000.000
72	09/06/1999	T.003.00	ISOLA DEL LIRI	6.054.664	5.263.666
73	09/06/1999	T.349.00	ROMA	75.000.000	12.500.000
74	10/06/1999	T.350.01	ROMA	47.700.346	11.135.017
75	10/06/1999	T.350.02	ROMA	17.680.000	8.170.000
76	15/06/1999	T.351.00	ROMA	18.000.000	8.250.000
77	17/06/1999	T.352.00	ROMA	3.536.000	3.536.000
78	21/06/1999	T.353.00	ROMA	3.000.000	3.000.000
79	24/06/1999	T.354.00	ROMA	1.800.000	1.800.000
80	28/06/1999	T.355.00	ROMA	5.096.000	5.024.000
81	01/07/1999	T.356.00	ROMA	10.550.000	6.387.500
82	06/07/1999	T.019.00	CIVITAVECCHIA	8.472.880	5.868.220
83	12/07/1999	T.357.01	ROMA	15.600.000	7.650.000
84	12/07/1999	T.357.02	ROMA	78.000.000	12.650.000
85	12/07/1999	T.357.03	ROMA	3.120.000	3.120.000
86	13/07/1999	T.001.00	FIUGGI	35.000.000	10.500.000
87	20/07/1999	T.008.00	ANAGNI	41.519.296	10.825.965
88	26/07/1999	T.358.00	ROMA	16.000.000	7.750.000
89	27/07/1999	T.015.00	CIAMPINO	32.900.000	10.395.000
90	29/07/1999	T.359.00	ROMA	15.282.730	7.570.682
91	02/08/1999	T.360.00	ROMA	6.760.000	5.440.000
92	03/08/1999	T.023.00	VITERBO	35.000.000	10.500.000
93	05/08/1999	T.361.00	ROMA	36.300.000	10.565.000
94	07/08/1999	T.024.00	VITERBO	5.000.000	5.000.000
95	19/08/1999	T.362.01	ROMA	18.064.800	8.266.200
96	19/08/1999	T.362.02	ROMA	7.200.000	5.550.000
97	31/08/1999	T.029.00	RIETI	14.560.000	7.390.000
98	13/09/1999	T.363.00	ROMA	10.400.000	6.350.000
99	16/09/1999	T.364.00	ROMA	13.000.000	7.000.000
100	20/09/1999	T.365.00	ROMA	113.880.000	13.750.000
101	27/09/1999	T.030.00	RIETI	6.930.560	5.482.640
102	28/09/1999	T.003.00	MONTEPORZIO CATONE	14.560.000	7.390.000
103	01/10/1999	T.019.00	FROSINONE	50.000.000	11.250.000
104	04/10/1999	T.366.00	ROMA	17.700.000	8.175.000
105	05/10/1999	T.002.00	FIUGGI	8.798.400	5.949.600
106	07/10/1999	T.367.00	ROMA	13.000.000	7.000.000
107	11/10/1999	T.006.00	CISTERNA DI LATINA	28.900.600	8.900.600



108	14/10/1999	T.368.00	ROMA	92.054.000	13.352.700
109	18/10/1999	T.002.00	PIANSANO	28.392.000	10.169.600
110	18/10/1999	T.369.01	ROMA	43.000.000	10.900.000
111	18/10/1999	T.369.02	ROMA	21.000.000	9.000.000
112	28/10/1999	T.370.01	ROMA	51.800.000	11.340.000
113	28/10/1999	T.370.02	ROMA	17.680.000	8.170.000
114	29/10/1999	T.031.00	RIETI	11.000.000	6.500.000
115	02/11/1999	T.010.00	FONDI	5.000.000	5.000.000
116	02/11/1999	T.011.00	FORMIA	115.000.000	13.750.000
117	04/11/1999	T.371.01	ROMA	12.282.400	6.820.600
118	04/11/1999	T.371.02	ROMA	19.980.000	8.745.000
119	08/11/1999	T.372.00	ROMA	18.064.800	8.266.200
120	09/11/1999	T.020.00	CIVITAVECCHIA	10.712.000	6.428.000
121	11/11/1999	T.373.01	ROMA	13.104.000	7.026.000
122	11/11/1999	T.373.02	ROMA	2.600.000	2.600.000
123	12/11/1999	T.032.00	RIETI	28.000.000	10.150.000
124	15/11/1999	T.025.00	VITERBO	33.000.000	10.400.000
125	16/11/1999	T.002.00	ARTENA	17.200.000	8.050.000
126	16/11/1999	T.003.00	MONTEFIASCONE	11.000.000	6.500.000
127	18/11/1999	T.009.00	ANAGNI	138.000.000	13.750.000
128	18/11/1999	T.374.01	ROMA	24.597.040	9.899.260
129	18/11/1999	T.374.02	ROMA	12.500.800	6.875.200
130	29/11/1999	T.033.00	RIETI	86.400.000	13.070.000
131	29/11/1999	T.375.00	ROMA	21.000.000	9.000.000
132	02/12/1999	T.376.01	ROMA	19.201.060	8.550.265
133	02/12/1999	T.376.02	ROMA	7.500.000	5.625.000
134	06/12/1999	T.004.00	MANZIANA	19.500.000	8.625.000
135	06/12/1999	T.377.01	ROMA	9.986.062	6.246.516
136	06/12/1999	T.377.02	ROMA	22.000.000	9.250.000
137	06/12/1999	T.377.03	ROMA	75.000.000	12.500.000
138	15/12/1999	T.010.00	ANAGNI	13.248.000	7.062.000
139	16/12/1999	T.378.00	ROMA	19.274.320	8.568.580
140	20/12/1999	T.016.00	CECCANO	11.500.000	6.625.000
141	20/12/1999	T.379.01	ROMA	2.808.000	2.808.000
142	20/12/1999	T.379.02	ROMA	11.400.000	6.600.000
143	23/12/1999	T.380.00	ROMA	11.752.000	6.688.000
144	27/12/1999	T.003.00	LANUVIO	43.004.000	10.900.200
145	28/12/1999	T.007.00	CISTERNA DI LATINA	10.483.200	6.370.800
146	31/12/1999	T.003.00	NAZZANO	100.000.000	13.750.000
147	03/01/2000	T.381.00	ROMA	14.676.000	7.419.000
148	17/01/2000	T.382.00	ROMA	31.070.000	10.303.500
149	19/01/2000	T.026.00	VITERBO	19.760.000	8.690.000
150	20/01/2000	T.383.01	ROMA	89.188.000	13.209.400
151	20/01/2000	T.383.02	ROMA	54.080.000	11.454.000
152	20/01/2000	T.383.03	ROMA	20.000.000	8.750.000
153	24/01/2000	T.384.00	ROMA	29.120.000	10.206.000
154	27/01/2000	T.385.00	ROMA	15.000.000	7.500.000
155	28/01/2000	T.012.00	CASSINO	20.592.000	8.898.000
156	29/01/2000	T.001.00	ROCCANTICA	36.000.000	10.550.000
157	31/01/2000	T.386.00	ROMA	12.812.800	6.953.200
158	31/01/2000	T.009.00	SANT'ELIA FIUMERAPIDO	30.000.000	10.250.000
159	31/01/2000	T.004.00	ZAGAROLO	18.000.000	8.250.000
160	02/02/2000	T.001.00	FIAMIGNANO	44.720.000	10.986.000
161	03/02/2000	T.034.00	RIETI	15.000.000	7.500.000
162	03/02/2000	T.387.01	ROMA	16.000.000	7.750.000
163	03/02/2000	T.387.02	ROMA	18.200.000	8.300.000
164	08/02/2000	T.010.00	POMEZIA	44.720.000	10.986.000
165	08/02/2000	T.013.01	SORA	4.500.000	4.500.000




[Handwritten signature]


[Handwritten signature]

[Handwritten mark]

166	08/02/2000	T.013.02	SORA	7.000.000	5.500.000
167	10/02/2000	T.388.01	ROMA	22.880.000	9.470.000
168	10/02/2000	T.388.02	ROMA	14.000.000	7.250.000
169	10/02/2000	T.388.03	ROMA	58.000.000	11.650.000
170	10/02/2000	T.005.00	TOLFA	26.813.000	10.090.650
171	14/02/2000	T.014.00	NETTUNO	20.000.000	8.750.000
172	14/02/2000	T.389.01	ROMA	41.600.000	10.830.000
173	14/02/2000	T.389.02	ROMA	14.000.000	7.250.000
174	14/02/2000	T.389.03	ROMA	4.992.000	4.992.000
175	17/02/2000	T.390.01	ROMA	7.280.000	5.570.000
176	17/02/2000	T.390.02	ROMA	56.921.072	11.596.054
177	17/02/2000	T.390.03	ROMA	10.400.000	6.350.000
178	17/02/2000	T.010.00	SANT'ELIA FIUMERAPIDO	30.000.000	10.250.000
179	17/02/2000	T.015.00	VALMONTONE	15.000.000	7.500.000
180	17/02/2000	T.027.00	VITERBO	18.000.000	8.250.000
181	18/02/2000	T.001.00	MAGLIANO SABINA	6.400.000	5.350.000
182	18/02/2000	T.009.00	SANTOPADRE	5.000.000	5.000.000
183	19/02/2000	T.017.00	CECCANO	24.176.880	9.794.220
184	21/02/2000	T.003.00	ARTENA	25.000.000	10.000.000
185	21/02/2000	T.004.01	LANUVIO	16.500.000	7.875.000
186	21/02/2000	T.004.02	LANUVIO	37.897.520	10.644.876
187	21/02/2000	T.391.01	ROMA	85.000.000	13.000.000
188	21/02/2000	T.391.02	ROMA	15.600.000	7.650.000
189	21/02/2000	T.391.03	ROMA	15.000.000	7.500.000
190	21/02/2000	T.391.04	ROMA	10.000.000	6.250.000
191	21/02/2000	T.391.05	ROMA	5.200.000	5.050.000
192	21/02/2000	T.391.06	ROMA	7.000.000	5.500.000
193	22/02/2000	T.005.00	ALLUMIERE	30.000.000	10.250.000
194	22/02/2000	T.004.00	GROTTE DI CASTRO	38.000.000	10.650.000
195	23/02/2000	T.013.00	CARPINETO ROMANO	15.000.000	7.500.000
196	23/02/2000	T.002.01	CIVITELLA D'AGLIANO	4.000.000	4.000.000
197	23/02/2000	T.002.02	CIVITELLA D'AGLIANO	2.500.000	2.500.000
198	23/02/2000	T.015.00	NETTUNO	15.000.000	7.500.000
199	24/02/2000	T.020.01	FROSINONE	7.920.000	5.730.000
200	24/02/2000	T.020.02	FROSINONE	40.314.020	10.765.701
201	24/02/2000	T.007.00	MONTEROTONDO	11.760.000	6.690.000
202	24/02/2000	T.392.01	ROMA	75.000.000	12.500.000
203	24/02/2000	T.392.02	ROMA	27.898.000	10.144.900
204	24/02/2000	T.392.03	ROMA	76.336.000	12.566.800
205	24/02/2000	T.392.04	ROMA	15.600.000	7.650.000
206	24/02/2000	T.392.05	ROMA	40.000.000	10.750.000
207	24/02/2000	T.392.06	ROMA	50.000.000	11.250.000
208	24/02/2000	T.392.07	ROMA	8.320.000	5.830.000
209	24/02/2000	T.005.01	ZAGAROLO	55.000.000	11.500.000
210	24/02/2000	T.005.02	ZAGAROLO	25.000.000	10.000.000
211	25/02/2000	T.018.01	CECCANO	8.216.000	5.804.000
212	25/02/2000	T.018.02	CECCANO	15.876.640	7.719.160
213	25/02/2000	T.031.00	LATINA	3.840.000	3.840.000
214	25/02/2000	T.022.00	TIVOLI	81.000.000	12.800.000
215	26/02/2000	T.004.00	MONTELEONE SABINO	5.000.000	5.000.000
216	26/02/2000	T.005.00	SUBIACO	100.000.000	13.750.000
217	28/02/2000	T.004.00	ARTENA	58.000.000	11.650.000
218	28/02/2000	T.003.00	CARBOGNANO	5.000.000	5.000.000
219	28/02/2000	T.019.00	CECCANO	11.500.000	6.625.000
220	28/02/2000	T.004.00	CERVARO	26.500.000	10.075.000
221	28/02/2000	T.011.00	GUIDONIA MONTECELIO	78.000.000	12.650.000
222	28/02/2000	T.006.00	MENTANA	54.000.000	4.450.000
223	28/02/2000	T.002.00	MONTE SAN GIOVANNI CAMPANO	13.000.000	10.000.000



224	28/02/2000	T.005.01	MONTELEONE SABINO	5.000.000	5.000.000
225	28/02/2000	T.005.02	MONTELEONE SABINO	10.000.000	6.250.000
226	28/02/2000	T.008.00	MONTEROTONDO	45.000.000	11.000.000
227	28/02/2000	T.007.00	PRIVERNO	65.000.000	12.000.000
228	28/02/2000	T.035.00	RIETI	75.000.000	12.500.000
229	28/02/2000	T.393.01	ROMA	8.957.520	5.989.380
230	28/02/2000	T.393.02	ROMA	12.792.000	6.948.000
231	28/02/2000	T.393.03	ROMA	7.982.000	5.745.500
232	28/02/2000	T.393.04	ROMA	17.877.600	8.219.400
233	28/02/2000	T.393.05	ROMA	30.160.000	10.258.000
234	28/02/2000	T.010.00	SANTOPADRE	5.000.000	5.000.000
235	28/02/2000	T.002.00	SERRONE	16.000.000	7.750.000
236	28/02/2000	T.017.00	SEZZE	25.000.000	10.000.000
237	28/02/2000	T.016.01	VALMONTONE	24.000.000	9.750.000
238	28/02/2000	T.016.02	VALMONTONE	20.000.000	8.750.000
239	29/02/2000	T.006.00	ARCE	30.000.000	10.250.000
240	29/02/2000	T.005.00	CASTEL SANT'ANGELO	30.000.000	10.250.000
241	29/02/2000	T.016.00	CIAMPINO	30.000.000	10.250.000
242	29/02/2000	T.032.00	LATINA	60.000.000	11.750.000
243	29/02/2000	T.001.00	MORRO REATINO	11.160.948	6.540.237
244	29/02/2000	T.005.00	PONTINIA	35.548.000	10.527.400
245	29/02/2000	T.008.01	PRIVERNO	30.000.000	10.250.000
246	29/02/2000	T.008.02	PRIVERNO	15.000.000	7.500.000
247	29/02/2000	T.008.03	PRIVERNO	25.000.000	10.000.000
248	29/02/2000	T.036.01	RIETI	35.000.000	10.500.000
249	29/02/2000	T.036.02	RIETI	29.120.000	10.206.000
250	29/02/2000	T.007.00	TARQUINIA	57.500.000	11.625.000
251	29/02/2000	T.007.01	TARQUINIA	21.700.000	9.175.000
252	29/02/2000	T.005.00	TERELLE	4.700.000	4.700.000
253	01/03/2000	T.002.01	ARSOLI	6.000.000	5.250.000
254	01/03/2000	T.002.02	ARSOLI	5.000.000	5.000.000
255	01/03/2000	T.002.03	ARSOLI	5.000.000	5.000.000
256	01/03/2000	T.003.00	CASTEL GANDOLFO	32.250.000	10.362.500
257	01/03/2000	T.021.00	CIVITAVECCHIA	2.059.200	2.059.200
258	01/03/2000	T.012.01	FIUMICINO	2.200.000	2.200.000
259	01/03/2000	T.012.02	FIUMICINO	4.400.000	4.400.000
260	01/03/2000	T.007.00	MENTANA	10.000.000	6.250.000
261	01/03/2000	T.394.01	ROMA	12.220.000	6.805.000
262	01/03/2000	T.394.02	ROMA	19.708.000	8.677.000
263	01/03/2000	T.394.03	ROMA	40.800.000	10.790.000
264	01/03/2000	T.394.04	ROMA	10.061.418	6.265.354
265	27/02/1997	P.133.03	ROMA	105.000.000	13.750.000
266	28/02/1997	P.002.00	CANTALICE	22.804.000	9.451.000
267	28/02/1997	P.002.00	FORMIA	82.000.000	12.850.000
268	28/02/1997	P.001.00	LADISPOLI	12.300.000	6.825.000
269	28/02/1997	P.007.00	VITERBO	120.000.000	13.750.000
270	01/03/1997	P.001.00	GERANO	17.000.000	8.000.000
271	03/03/1997	P.134.01	ROMA	18.720.000	8.430.000
272	03/03/1997	P.134.02	ROMA	15.000.000	7.500.000
273	03/03/1997	P.134.04	ROMA	30.000.000	10.250.000
274	01/04/1997	P.001.00	MAGLIANO SABINA	90.000.000	13.250.000
275	14/04/1997	P.134.05	ROMA	100.000.000	13.750.000
276	12/05/1997	P.135.00	ROMA	73.840.000	12.442.000
277	31/07/1997	P.136.00	ROMA	74.882.000	12.494.100
278	04/08/1997	P.137.00	ROMA	88.400.000	13.170.000
279	18/09/1997	P.138.00	ROMA	91.000.000	13.300.000
280	29/09/1997	P.007.00	LATINA	64.000.000	11.950.000
281	02/10/1997	P.139.00	ROMA	74.882.660	12.494.133



de

[Handwritten signature]

[Handwritten mark]

282	09/10/1997	P.140.00	ROMA	3.600.000	3.600.000
283	19/01/1998	P.141.00	ROMA	75.000.000	12.500.000
284	27/01/1998	P.008.00	LATINA	36.000.000	10.550.000
285	29/01/1998	P.142.00	ROMA	88.000.000	13.150.000
286	03/02/1998	P.001.00	CEPRANO	30.000.000	10.250.000
287	10/02/1998	P.001.00	MOROLO	17.130.620	8.032.655
288	16/02/1998	P.143.00	ROMA	60.320.000	11.766.000
289	23/02/1998	P.144.00	ROMA	95.000.000	13.500.000
290	25/02/1998	P.008.00	VITERBO	50.000.000	11.250.000
291	26/02/1998	P.002.00	MOROLO	3.960.000	3.960.000
292	26/02/1998	P.005.00	RIETI	40.000.000	10.750.000
293	27/02/1998	P.002.00	CIVITAVECCHIA	59.280.000	11.714.000
294	27/02/1998	P.002.00	SUBIACO	100.000.000	13.750.000
295	27/02/1998	P.006.00	TERRACINA	80.000.000	12.750.000
296	28/02/1998	P.003.00	MOROLO	18.000.000	8.250.000
297	02/03/1998	P.004.00	GENZANO DI ROMA	70.000.000	12.250.000
298	02/03/1998	P.145.00	ROMA	100.000.000	13.750.000
299	02/03/1998	P.009.00	VITERBO	120.000.000	13.750.000
300	05/03/1998	P.002.00	LADISPOLI	56.160.000	11.558.000
301	09/03/1998	P.010.00	VITERBO	80.000.000	12.750.000
302	18/03/1998	P.007.00	TERRACINA	55.000.000	11.500.000
303	26/03/1998	P.146.00	ROMA	80.000.000	12.750.000
304	22/04/1998	P.011.00	VITERBO	18.000.000	8.250.000
305	04/06/1998	P.147.00	ROMA	21.164.000	9.041.000
306	15/06/1998	P.148.01	ROMA	37.991.200	10.649.560
307	15/06/1998	P.148.02	ROMA	19.760.000	8.690.000
308	06/08/1998	P.149.01	ROMA	79.404.000	12.720.200
309	06/08/1998	P.149.02	ROMA	62.400.000	11.870.000
310	10/09/1998	P.150.00	ROMA	4.160.000	4.160.000
311	15/10/1998	P.151.00	ROMA	75.000.000	12.500.000
312	20/10/1998	P.152.00	ROMA	16.000.000	7.750.000
313	22/10/1998	P.153.00	ROMA	24.960.000	9.990.000
314	02/11/1998	P.154.00	ROMA	78.000.000	12.650.000
315	30/11/1998	P.002.00	MARINO	23.000.000	9.500.000
316	17/12/1998	P.006.00	RIETI	60.000.000	11.750.000
317	22/12/1998	P.001.00	ORIOLO ROMANO	27.000.000	10.100.000
318	27/01/1999	P.004.00	ALBANO LAZIALE	20.000.000	8.750.000
319	28/01/1999	P.001.00	FIUMICINO	14.000.000	7.250.000
320	28/01/1999	P.155.00	ROMA	88.000.000	13.150.000
321	29/01/1999	P.009.00	LATINA	30.000.000	10.250.000
322	25/02/1999	P.001.00	NETTUNO	90.000.000	13.250.000
323	25/02/1999	P.157.01	ROMA	30.940.000	10.297.000
324	25/02/1999	P.157.02	ROMA	73.500.000	12.425.000
325	26/02/1999	P.001.00	GALLINARO	5.000.000	5.000.000
326	26/02/1999	P.001.00	SORA	9.500.000	6.125.000
327	27/02/1999	P.002.00	CANINO	22.216.000	9.304.000
328	27/02/1999	P.001.01	SETTEFRATI	5.000.000	5.000.000
329	27/02/1999	P.001.02	SETTEFRATI	5.000.000	5.000.000
330	27/02/1999	P.001.03	SETTEFRATI	5.000.000	5.000.000
331	01/03/1999	P.005.00	GENZANO DI ROMA	10.000.000	6.250.000
332	01/03/1999	P.158.01	ROMA	92.300.000	13.365.000
333	01/03/1999	P.158.02	ROMA	83.200.000	12.910.000
334	01/03/1999	P.158.03	ROMA	5.720.000	5.180.000
335	01/03/1999	P.158.04	ROMA	36.000.000	10.550.000
336	01/03/1999	P.158.05	ROMA	70.000.000	12.250.000
337	01/03/1999	P.002.00	VELLETRI	20.280.000	8.820.000
338	30/03/1999	P.003.00	LADISPOLI	30.576.000	10.278.800
339	12/04/1999	P.159.00	ROMA	82.000.000	12.850.000



bu

[Signature]

cl

340	15/04/1999	P.160.00	ROMA	98.800.000	13.690.000
341	06/05/1999	P.161.00	ROMA	10.750.000	6.437.500
342	10/06/1999	P.162.00	ROMA	45.000.000	11.000.000
343	08/07/1999	P.163.00	ROMA	72.800.000	12.390.000
344	29/07/1999	P.012.00	VITERBO	10.000.000	6.250.000
345	13/08/1999	P.003.00	MARINO	20.000.000	8.750.000
346	11/09/1999	P.002.00	PALIANO	25.000.000	10.000.000
347	27/09/1999	P.164.00	ROMA	90.480.000	13.274.000
348	11/10/1999	P.165.00	ROMA	89.024.000	13.201.200
349	11/11/1999	P.166.00	ROMA	23.588.240	9.647.060
350	22/11/1999	P.001.00	CIVITELLA SAN PAOLO	17.500.000	8.125.000
351	29/11/1999	P.167.00	ROMA	12.500.000	6.875.000
352	30/11/1999	P.003.00	CIVITAVECCHIA	7.280.000	5.570.000
353	02/12/1999	P.168.00	ROMA	38.480.000	10.674.000
354	29/12/1999	P.005.00	ALBANO LAZIALE	75.000.000	12.500.000
355	07/01/2000	P.001.01	CASTEL GANDOLFO	57.200.000	11.610.000
356	07/01/2000	P.001.02	CASTEL GANDOLFO	10.400.000	6.350.000
357	10/01/2000	P.169.00	ROMA	31.200.000	10.310.000
358	28/01/2000	P.007.00	RIETI	90.000.000	13.250.000
359	16/02/2000	P.002.00	CERVETERI	12.000.000	6.750.000
360	16/02/2000	P.170.00	ROMA	50.000.000	11.250.000
361	18/02/2000	P.008.00	RIETI	40.000.000	10.750.000
362	21/02/2000	P.001.00	ARCE	37.000.000	10.600.000
363	21/02/2000	P.004.00	CIVITAVECCHIA	18.512.000	8.378.000
364	23/02/2000	P.001.00	PONTINIA	47.000.000	11.100.000
365	29/02/2000	P.010.00	RIETI	70.000.000	12.250.000
366	01/03/2000	P.001.01	GROTTAFERRATA	12.240.000	6.810.000
367	01/03/2000	P.001.02	GROTTAFERRATA	70.000.000	12.250.000
368	01/03/2000	P.171.01	ROMA	82.000.000	12.850.000
369	01/03/2000	P.171.02	ROMA	68.640.000	12.182.000

TOTALE CONTRIBUTI RICHIESTI LIRE

3.295.925.558



ba

[Handwritten signature]

ALLEG. alla DELIB. N. 2183
DEL 3.0.011.2000


ALLEGATO "B"

REGIONE LAZIO

L.R. 21/1991 - CONTRIBUTO DI LIRE 199.200.493

DOMANDE DA FINANZIARE PRESENTATE AI SENSI DELLA LEGGE 13/1989

	DATA	CODICE	COMUNE	IMPORTO	IMPORTO	CONTRIBUTO
	DOMANDA	DOMANDA		INTERVENTO	CONTRIBUTO	CUMULATO
1	23/02/1999	T.002.00	BORBONA	16.384.664	7.846.166	7.846.166
2	24/02/1999	T.011.00	NETTUNO	16.000.000	7.750.000	15.596.166
3	25/02/1999	T.010.00	FORMIA	90.000.000	13.250.000	28.846.166
4	25/02/1999	T.006.00	ITRI	35.000.000	10.500.000	39.346.166
5	25/02/1999	T.012.00	NETTUNO	5.000.000	5.000.000	44.346.166
6	25/02/1999	T.003.00	RIANO	70.000.000	12.250.000	56.596.166
7	25/02/1999	T.344.01	ROMA	24.817.000	9.954.250	66.550.416
8	25/02/1999	T.344.02	ROMA	24.817.000	9.954.250	76.504.666
9	25/02/1999	T.344.03	ROMA	80.000.000	12.750.000	89.254.666
10	25/02/1999	T.344.04	ROMA	10.400.000	6.350.000	95.604.666
11	25/02/1999	T.344.05	ROMA	11.000.000	6.500.000	102.104.666
12	25/02/1999	T.344.06	ROMA	83.200.000	12.910.000	115.014.666
13	25/02/1999	T.344.07	ROMA	5.000.000	5.000.000	120.014.666
14	25/02/1999	T.015.01	SEZZE	13.228.000	7.057.000	127.071.666
15	25/02/1999	T.015.02	SEZZE	17.680.000	8.170.000	135.241.666
16	25/02/1999	T.011.01	VELLETRI	25.000.000	10.000.000	145.241.666
17	25/02/1999	T.011.02	VELLETRI	80.000.000	12.750.000	157.991.666
18	25/02/1999	T.022.00	VITERBO	26.500.000	10.075.000	168.066.666
19	26/02/1999	T.017.00	CIVITAVECCHIA	14.535.308	7.383.827	175.450.493
20	26/02/1999	T.006.01	GALLINARO	65.000.000	12.000.000	187.450.493
21	26/02/1999	T.002.00	MORICONE	60.000.000	11.750.000	199.200.493



A handwritten signature or mark, possibly a stylized 'A' or similar character, located to the right of the official stamp.

ALLEG. alla DELIB. N.

DEL 30 OTT. 2000

ALLEGATO "C"

REGIONE LAZIO

L.R. 21/1991 - CONTRIBUTO DI LIRE 199.200.493 CONCESSO

PER LE DOMANDE PRESENTATE AI SENSI DELLA L. 13/89

CONTRIBUTI CONCESSI			
COMUNE	CODICE DOMANDA	IMPORTO CONTRIBUTO	CONTRIBUTO COMPLESSIVO

BORBONA	T.002.00	7.846.166	7.846.166
CIVITAVECCHIA	T.017.00	7.383.827	7.383.827
FORMIA	T.010.00	13.250.000	13.250.000
GALLINARO	T.006.01	12.000.000	12.000.000
ITRI	T.006.00	10.500.000	10.500.000
MORICONE	T.002.00	11.750.000	11.750.000
NETTUNO	T.011.00	7.750.000	
	T.012.00	5.000.000	12.750.000
RIANO	T.003.00	12.250.000	12.250.000
ROMA	T.344.01	9.954.250	
	T.344.02	9.954.250	
	T.344.03	12.750.000	
	T.344.04	6.350.000	
	T.344.05	6.500.000	
	T.344.06	12.910.000	
	T.344.07	5.000.000	63.418.500
SEZZE	T.015.01	7.057.000	
	T.015.02	8.170.000	15.227.000
VELLETRI	T.011.01	10.000.000	
	T.011.02	12.750.000	22.750.000
VITERBO	T.022.00	10.075.000	10.075.000

TOTALE CONTRIBUTI ATTRIBUITI LIRE

199.200.493

