

GIUNTA REGIONALE DEL LAZIO

oooooooooooooooooooooooooooo

ESTRATTO DAL PROCESSO VERBALE DELLA SEDUTA DEL 30 OTT. 2000

=====

ADDI' **30 OTT. 2000** NELLA SEDE DELLA REGIONE LAZIO, IN VIA CRISTOFORO COLOMBO,
212 - ROMA, SI E' RIUNITA LA GIUNTA REGIONALE, COSI' COSTITUITA:

STORACE	Francesco	Presidente	GARGANO	Giulio	Assessore
SIMEONI	Giorgio	Vice Presidente	IANNARILLI	Antonello	"
ARACRI	Francesco	Assessore	ROBILOTTA	Donato	"
AUGELLO	Andrea	"	SAPONARO	Francesco	"
CIARAMELLETTI	Luigi	"	SARACENI	Vincenzo Maria	"
DIONISI	Armando	"	VERZASCHI	Marco	"
FORMISANO	Anna Teresa	"			

ASSISTE IL SEGRETARIO Dott. Saverio Guccione.
.....OMISSIS

ASSENTI: SAPONARO

DELIBERAZIONE N° 2182

OGGETTO: deliberazione concernente: Legge 9.1.1989 n° 13. -
Ripartizione dei contributi concessi per il 1999 per l'eliminazione delle barriere architettoniche
negli edifici privati.
Cap. 32305 £.617.019.872 - Esercizio Finanziario 2000-.



OGGETTO: Legge 9.1.1989 n° 13 - Ripartizione dei contributi concessi per il 1999 per l'eliminazione delle barriere architettoniche negli edifici privati.
Cap. 32305 - £.617.019.872= - Esercizio Finanziario 2000. -

LA GIUNTA REGIONALE

SU PROPOSTA dell'Assessore alle per le Politiche dei Trasporti e Lavori Pubblici;

VISTA la legge del 15 maggio 1997 n° 127;

VISTA la legge 9 gennaio 1989 n° 13 che reca disposizioni per favorire il superamento e l'eliminazione delle barriere architettoniche negli edifici privati;

VISTO l'art. 10 della predetta legge che istituisce presso il Ministero dei Lavori Pubblici un Fondo speciale per l'attuazione della legge stessa, da ripartire annualmente tra le Regioni richiedenti;

VISTA la propria Deliberazione del 26 Aprile 1999 n° 2239 con la quale si è approvata la richiesta di partecipazione alla ripartizione del Fondo di cui sopra e determinato -sulla base dei fabbisogni trasmessi dai Comuni- in £. 2.415 milioni di contributi concedibili il fabbisogno complessivo regionale al 1999;

VISTO il Decreto del Ministero dei Lavori Pubblici -Segretariato Generale del Comitato per l'Edilizia Residenziale- del 19.11.1999 n° 410, con il quale viene approvata la ripartizione tra le Regioni del finanziamento relativo all'anno 1999 ai sensi dell'art.10 della citata legge 13/89 e viene concesso e disposto il pagamento in favore della Regione Lazio di un contributo di £.526.938.100=;

CONSIDERATO

- che la Regione ha provveduto, nel corso degli anni precedenti, sulla base delle quote assegnate dalla ripartizione del suddetto fondo speciale, a ripartire ed accreditare ai Comuni le somme spettanti per i finanziamenti delle domande di cui alla legge in oggetto,

- che alcuni Comuni hanno restituito alla regione parte dei contributi, concessi ai sensi della legge in oggetto, per minori spese sostenute dai beneficiari ovvero per domande decadute;

- che in sede di variazione al bilancio regionale (L. R. del 4.9.2000 n° 26) è stata resa disponibile, per i contributi restituiti di cui sopra, l'ulteriore somma di £. 90.088.655;

PRESO ATTO che lo stanziamento, concesso dallo Stato ai sensi della legge 13/89, disponibile sul cap. 32305, ammonta a complessive £.617.026.755;

CONSIDERATO che, trattandosi di fondi statali a destinazione vincolata, può essere impegnata l'intera somma iscritta nel bilancio, ai sensi dell'art. 3 della legge regionale 16.2.2000 n° 12;

CONSIDERATO che con Deliberazione del 20.11.1999 n° 5659 si sono già ripartiti, per un ammontare di £. 270.814.355, i finanziamenti concessi dallo Stato con Decreto Interministeriale del 6.9.1999 n° 298 con riferimento al fabbisogno segnalato nel 1998;

CONSIDERATO altresì che con Deliberazione del 30.11.1999 n° 5667 si sono ripartiti i finanziamenti regionali integrativi, di £.299.350.820=, previsti nel bilancio regionale, con gli stessi criteri della legge 13/1989, ai sensi dall'art.32 della L.R. 18 6 1991 n°21;

CONSIDERATO che ad oggi sono intervenute variazioni nei fabbisogni di alcuni Comuni, così come comunicato dagli stessi, relative in particolare a decadenza di alcune domande;

TENUTO CONTO che, in rapporto a quanto sopra esposto, il fabbisogno complessivo regionale ammonta ora a Lire 1.893.137.467=, come si evince dalla graduatoria regionale aggiornata delle domande da finanziare di cui all'allegato A;

TENUTO CONTO che, con la Deliberazione di cui sopra, si sono finanziate domande avanzate sino al 15.5.1998 da parte dei portatori di handicap riconosciuti con invalidità totale dalle competenti U.S.L. e che pertanto rimangono, sino a tale anno, ancora da finanziare le domande riportate nell'allegato A;



TENUTO CONTO che è necessario confermare i precedenti criteri adottati nella ripartizione dei finanziamenti ed in particolare:

- A) occorre privilegiare, ai sensi della legge 13/89, le domande presentate dai portatori di handicap riconosciuti invalidi totali con difficoltà di deambulazione dalle competenti U.S.L.;
- B) occorre evitare di concedere ad un Comune importi non sufficienti a finanziare un numero finito di domande;

CONSIDERATO che, effettuando la ripartizione del finanziamento di Lire 617.026.755=, sulla base dei criteri sopra esposti, relativamente alla graduatoria 1999 (domande pervenute entro il 1.3.1999), possono finanziarsi n° 79 domande classificate con invalidità totale, per un importo complessivo di £. 617.019.872 = come riportato nell'allegato B;

DELIBERA

all'unanimità

- 1) di prendere atto che con Decreto del Ministero dei Lavori Pubblici -Segretariato Generale del Comitato per l'Edilizia Residenziale- del 19.11.1999 n° 410, è stato concesso alla Regione Lazio il contributo di £. 526.938.100= per il fabbisogno relativo all'anno 1999 delle domande di contributo presentate dai privati ai sensi dell'art. 11 della legge 13/1989;
- 2) di utilizzare l'ulteriore somma di £. 90.088.655 resa disponibile, per parte dei contributi restituiti alla Regione da parte di alcuni Comuni, concessi ai sensi della legge in oggetto, per minori spese sostenute dai beneficiari ovvero per domande decadute;
- 3) di prendere atto che lo stanziamento, concesso dallo Stato ai sensi della legge 13/89, disponibile sul cap. 32305, ammonta a complessive £.617.026.755;
- 4) di prendere atto che le domande ancora da finanziare, tra quelle presentate sino al 1999 ai sensi della legge 13/89, sono quelle riportate nell'allegato A che fa parte integrante della presente Deliberazione;
- 5) di finanziare le prime 79 domande, della suddetta graduatoria, riportate nell'allegato B che fa parte integrante della presente Deliberazione, per l'importo complessivo di £. 617.019.872=;
- 6) di concedere ai Comuni indicati nell'allegato C, che fa parte integrante della presente Deliberazione, l'importo totale a ciascuno attribuito per il finanziamento delle domande ivi indicate, per complessive £. 617.019.872=, a valere sul cap. 32305 del bilancio della Regione Lazio per l'esercizio finanziario 2000;
- 7) di dare mandato all'Assessorato competente di richiamare gli Enti locali, destinatari dei finanziamenti di cui alla presente Deliberazione, al rispetto delle disposizioni di legge finalizzate all'accelerazione della spesa ed all'ottimale utilizzo delle risorse disponibili.

Il presente provvedimento non è soggetto a controllo ai sensi dell'art. 17, comma 3, della legge 15 maggio 1997

IL PRESIDENTE: F.to Francesco STORACE

IL SEGRETARIO: F.to Dott. Saverio GUCCIONE




2 NOV. 2000

ALLEG. alla DELIB. N. 2882
DEL 30 OTT. 2000

ALLEGATO "A"

REGIONE LAZIO
LEGGE 13 / 1989
GRADUATORIA ANNO 1999 - DOMANDE DA FINANZIARE

	DATA DOMANDA	CODICE DOMANDA	COMUNE	IMPORTO INTERVENTO	IMPORTO CONTRIBUTO
1	23/02/1993	T.004.01	GALLINARO	3.864.159	3.864.159
2	31/01/1994	T.002.00	LABICO	11.210.451	6.552.613
3	26/02/1998	T.001.00	MAGLIANO ROMANO	18.500.000	8.375.000
4	27/02/1998	T.004.00	GAETA	3.600.000	3.600.000
5	21/05/1998	T.313.01	ROMA	18.000.000	8.250.000
6	21/05/1998	T.313.02	ROMA	15.028.000	7.507.000
7	25/05/1998	T.314.01	ROMA	70.000.000	12.250.000
8	25/05/1998	T.314.02	ROMA	10.000.000	6.250.000
9	26/05/1998	T.004.00	FIANO ROMANO	60.000.000	11.750.000
10	28/05/1998	T.315.00	ROMA	5.673.200	5.168.300
11	06/06/1998	T.020.00	VITERBO	50.000.000	11.250.000
12	08/06/1998	T.316.00	ROMA	27.040.000	10.102.000
13	11/06/1998	T.317.00	ROMA	4.888.000	4.888.000
14	15/06/1998	T.001.00	LATERA	17.430.000	8.107.500
15	23/06/1998	T.006.00	FORMELLO	21.632.000	9.158.000
16	25/06/1998	T.318.00	ROMA	88.400.000	13.170.000
17	02/07/1998	T.319.00	ROMA	5.000.000	5.000.000
18	06/07/1998	T.320.00	ROMA	16.224.000	7.806.000
19	10/07/1998	T.009.00	GENZANO DI ROMA	20.000.000	8.750.000
20	14/07/1998	T.009.00	CASSINO	5.720.000	5.180.000
21	21/07/1998	T.006.00	TARQUINIA	17.500.000	8.125.000
22	23/07/1998	T.321.00	ROMA	72.750.000	12.387.500
23	06/08/1998	T.322.00	ROMA	14.950.000	7.487.500
24	07/08/1998	T.005.00	ISCHIA DI CASTRO	21.360.000	9.090.000
25	09/08/1998	T.006.00	CASTELNUOVO DI FARFA	22.000.000	9.250.000
26	27/08/1998	T.323.00	ROMA	45.760.000	11.038.000
27	28/08/1998	T.018.00	FROSINONE	40.000.000	10.750.000
28	03/09/1998	T.324.01	ROMA	46.800.000	11.090.000
29	03/09/1998	T.324.02	ROMA	41.600.000	10.830.000
30	14/09/1998	T.325.00	ROMA	22.000.000	9.250.000
31	21/09/1998	T.326.00	ROMA	5.000.000	5.000.000
32	30/09/1998	T.327.00	ROMA	23.400.000	9.600.000
33	01/10/1998	T.029.00	LATINA	5.000.000	5.000.000
34	05/10/1998	T.328.01	ROMA	13.104.000	7.026.000
35	05/10/1998	T.328.02	ROMA	18.000.000	8.250.000
36	12/10/1998	T.329.01	ROMA	1.248.000	1.248.000
37	12/10/1998	T.329.02	ROMA	20.800.000	8.950.000
38	13/10/1998	T.010.00	VELLETRI	17.800.000	8.200.000
39	15/10/1998	T.330.00	ROMA	2.808.000	2.808.000
40	20/10/1998	T.002.00	MONTEPORZIO CATONE	3.850.000	3.850.000
41	26/10/1998	T.331.00	ROMA	15.600.000	7.650.000
42	02/11/1998	T.028.00	RIETI	9.308.000	6.077.000
43	05/11/1998	T.332.00	ROMA	18.000.000	8.250.000
44	14/11/1998	T.001.00	BASSANO ROMANO	18.000.000	8.250.000
45	16/11/1998	T.333.00	ROMA	5.000.000	5.000.000
46	03/12/1998	T.334.00	ROMA	1.664.000	1.664.000
47	15/12/1998	T.030.00	LATINA	15.600.000	7.650.000
48	17/12/1998	T.335.01	ROMA	1.500.000	1.500.000
49	17/12/1998	T.335.02	ROMA	45.136.000	11.006.800
50	21/12/1998	T.336.00	ROMA	13.832.000	7.208.000
51	29/12/1998	T.018.00	SABAUDIA	36.000.000	10.550.000



de


u

52	30/12/1998	T.337.00	ROMA	16.837.600	7.959.400
53	07/01/1999	T.338.00	ROMA	2.500.000	2.500.000
54	11/01/1999	T.009.00	VALMONTONE	14.000.000	7.250.000
55	13/01/1999	T.021.00	VITERBO	6.000.000	5.250.000
56	22/01/1999	T.006.00	PONTECORVO	20.800.000	8.950.000
57	25/01/1999	T.339.00	ROMA	34.112.000	10.455.600
58	25/01/1999	T.010.01	VALMONTONE	15.610.000	7.652.500
59	25/01/1999	T.010.02	VALMONTONE	1.500.000	1.500.000
60	27/01/1999	T.008.00	CERVETERI	8.000.000	5.750.000
61	28/01/1999	T.340.00	ROMA	65.520.000	12.026.000
62	02/02/1999	T.020.00	TIVOLI	45.000.000	11.000.000
63	02/02/1999	T.011.00	VALMONTONE	12.720.000	6.930.000
64	04/02/1999	T.341.00	ROMA	18.450.000	8.362.500
65	05/02/1999	T.005.00	TUSCANIA	15.000.000	7.500.000
66	09/02/1999	T.006.00	CITTADUCALE	23.200.000	9.550.000
67	11/02/1999	T.002.00	PIGLIO	28.420.000	10.171.000
68	11/02/1999	T.342.01	ROMA	7.800.000	5.700.000
69	11/02/1999	T.342.02	ROMA	81.500.000	12.825.000
70	12/02/1999	T.004.00	ARDEA	16.500.000	7.875.000
71	13/02/1999	T.010.00	CASSINO	24.586.000	9.896.500
72	15/02/1999	T.012.00	MONTALTO DI CASTRO	5.000.000	5.000.000
73	16/02/1999	T.010.00	NETTUNO	25.000.000	10.000.000
74	18/02/1999	T.343.01	ROMA	15.000.000	7.500.000
75	18/02/1999	T.343.02	ROMA	5.000.000	5.000.000
76	18/02/1999	T.343.03	ROMA	77.560.000	12.628.000
77	20/02/1999	T.010.00	GUIDONIA MONTECELIO	25.480.000	10.024.000
78	22/02/1999	T.001.00	PALOMBARA SABINA	10.000.000	6.250.000
79	23/02/1999	T.012.00	VALMONTONE	35.000.000	10.500.000
80	23/02/1999	T.002.00	BORBONA	16.384.664	7.846.166
81	24/02/1999	T.011.00	NETTUNO	16.000.000	7.750.000
82	25/02/1999	T.010.00	FORMIA	90.000.000	13.250.000
83	25/02/1999	T.006.00	ITRI	35.000.000	10.500.000
84	25/02/1999	T.012.00	NETTUNO	5.000.000	5.000.000
85	25/02/1999	T.003.00	RIANO	70.000.000	12.250.000
86	25/02/1999	T.344.01	ROMA	24.817.000	9.954.250
87	25/02/1999	T.344.02	ROMA	24.817.000	9.954.250
88	25/02/1999	T.344.03	ROMA	80.000.000	12.750.000
89	25/02/1999	T.344.04	ROMA	10.400.000	6.350.000
90	25/02/1999	T.344.05	ROMA	11.000.000	6.500.000
91	25/02/1999	T.344.06	ROMA	83.200.000	12.910.000
92	25/02/1999	T.344.07	ROMA	5.000.000	5.000.000
93	25/02/1999	T.015.01	SEZZE	13.228.000	7.057.000
94	25/02/1999	T.015.02	SEZZE	17.680.000	8.170.000
95	25/02/1999	T.011.01	VELLETRI	25.000.000	10.000.000
96	25/02/1999	T.011.02	VELLETRI	80.000.000	12.750.000
97	25/02/1999	T.022.00	VITERBO	26.500.000	10.075.000
98	26/02/1999	T.017.00	CIVITAVECCHIA	14.535.308	7.383.827
99	26/02/1999	T.006.01	GALLINARO	65.000.000	12.000.000
100	26/02/1999	T.002.00	MORICONE	60.000.000	11.750.000
101	26/02/1999	T.005.00	ARDEA	25.000.000	10.000.000
102	26/02/1999	T.001.00	CAPRANICA	31.096.000	10.304.800
103	26/02/1999	T.006.02	GALLINARO	5.000.000	5.000.000
104	26/02/1999	T.006.03	GALLINARO	5.000.000	5.000.000
105	26/02/1999	T.006.04	GALLINARO	5.000.000	5.000.000
106	26/02/1999	T.013.01	NETTUNO	30.000.000	10.250.000
107	26/02/1999	T.013.02	NETTUNO	30.000.000	10.250.000
108	26/02/1999	T.007.00	PONTECORVO	11.960.000	6.740.000
109	26/02/1999	T.016.00	SEZZE	35.000.000	10.500.000
110	26/02/1999	T.013.00	VALMONTONE	30.000.000	10.250.000
111	27/02/1999	T.002.00	BOVILLE ERNICA	1.020.000	1.020.000

a.



112	27/02/1999	T.012.01	CARPINETO ROMANO	5.000.000	5.000.000
113	27/02/1999	T.012.02	CARPINETO ROMANO	20.000.000	8.750.000
114	27/02/1999	T.011.01	CASSINO	20.000.000	8.750.000
115	27/02/1999	T.011.02	CASSINO	7.000.000	5.500.000
116	27/02/1999	T.014.00	CIAMPINO	15.000.000	7.500.000
117	27/02/1999	T.002.00	POLI	5.000.000	5.000.000
118	27/02/1999	T.001.00	SAN VITTORE DEL LAZIO	28.641.600	10.182.080
119	01/03/1999	T.009.00	ARPINO	61.011.884	11.800.594
120	01/03/1999	T.002.00	CASTEL GANDOLFO	5.000.000	5.000.000
121	01/03/1999	T.009.00	CERVETERI	20.000.000	8.750.000
122	01/03/1999	T.018.01	CIVITAVECCHIA	10.000.000	6.250.000
123	01/03/1999	T.018.02	CIVITAVECCHIA	3.500.000	3.500.000
124	01/03/1999	T.009.01	FONDI	24.677.921	9.919.480
125	01/03/1999	T.009.02	FONDI	80.000.000	12.750.000
126	01/03/1999	T.010.01	GENZANO DI ROMA	40.000.000	10.750.000
127	01/03/1999	T.010.02	GENZANO DI ROMA	120.000.000	13.750.000
128	01/03/1999	T.005.00	MENTANA	1.700.000	1.700.000
129	01/03/1999	T.002.00	MORLUPO	49.700.000	11.235.000
130	01/03/1999	T.345.01	ROMA	5.096.000	5.024.000
131	01/03/1999	T.345.02	ROMA	19.760.000	8.690.000
132	01/03/1999	T.345.03	ROMA	16.000.000	7.750.000
133	01/03/1999	T.345.04	ROMA	60.000.000	11.750.000
134	01/03/1999	T.345.05	ROMA	13.270.000	7.067.500
135	01/03/1999	T.345.06	ROMA	23.000.000	9.500.000
136	01/03/1999	T.345.07	ROMA	80.000.000	12.750.000
137	01/03/1999	T.007.00	SANTOPADRE	5.000.000	5.000.000
138	01/03/1999	T.021.00	TIVOLI	30.000.000	10.250.000
139	01/03/1999	T.014.00	VALMONTONE	50.000.000	11.250.000
140	27/02/1997	P.133.03	ROMA	105.000.000	13.750.000
141	28/02/1997	P.002.00	CANTALICE	22.804.000	9.451.000
142	28/02/1997	P.002.00	FORMIA	82.000.000	12.850.000
143	28/02/1997	P.001.00	LADISPOLI	12.300.000	6.825.000
144	28/02/1997	P.007.00	VITERBO	120.000.000	13.750.000
145	01/03/1997	P.001.00	GERANO	17.000.000	8.000.000
146	03/03/1997	P.134.01	ROMA	18.720.000	8.430.000
147	03/03/1997	P.134.02	ROMA	15.000.000	7.500.000
148	03/03/1997	P.134.04	ROMA	30.000.000	10.250.000
149	01/04/1997	P.001.00	MAGLIANO SABINA	90.000.000	13.250.000
150	14/04/1997	P.134.05	ROMA	100.000.000	13.750.000
151	12/05/1997	P.135.00	ROMA	73.840.000	12.442.000
152	31/07/1997	P.136.00	ROMA	74.882.000	12.494.100
153	04/08/1997	P.137.00	ROMA	88.400.000	13.170.000
154	18/09/1997	P.138.00	ROMA	91.000.000	13.300.000
155	29/09/1997	P.007.00	LATINA	64.000.000	11.950.000
156	02/10/1997	P.139.00	ROMA	74.882.660	12.494.133
157	09/10/1997	P.140.00	ROMA	3.600.000	3.600.000
158	19/01/1998	P.141.00	ROMA	75.000.000	12.500.000
159	27/01/1998	P.008.00	LATINA	36.000.000	10.550.000
160	29/01/1998	P.142.00	ROMA	88.000.000	13.150.000
161	03/02/1998	P.001.00	CEPRANO	30.000.000	10.250.000
162	10/02/1998	P.001.00	MOROLO	17.130.620	8.032.655
163	16/02/1998	P.143.00	ROMA	60.320.000	11.766.000
164	23/02/1998	P.144.00	ROMA	95.000.000	13.500.000
165	25/02/1998	P.008.00	VITERBO	50.000.000	11.250.000
166	26/02/1998	P.002.00	MOROLO	3.960.000	3.960.000
167	26/02/1998	P.005.00	RIETI	40.000.000	10.750.000
168	27/02/1998	P.002.00	CIVITAVECCHIA	59.280.000	11.714.000
169	27/02/1998	P.002.00	SUBIACO	100.000.000	13.750.000
170	27/02/1998	P.006.00	TERRACINA	80.000.000	12.750.000
171	28/02/1998	P.003.00	MOROLO	18.000.000	8.250.000



lu

J

172	02/03/1998	P.004.00	GENZANO DI ROMA	70.000.000	12.250.000
173	02/03/1998	P.145.00	ROMA	100.000.000	13.750.000
174	02/03/1998	P.009.00	VITERBO	120.000.000	13.750.000
175	05/03/1998	P.002.00	LADISPOLI	56.160.000	11.558.000
176	09/03/1998	P.010.00	VITERBO	80.000.000	12.750.000
177	18/03/1998	P.007.00	TERRACINA	55.000.000	11.500.000
178	26/03/1998	P.146.00	ROMA	80.000.000	12.750.000
179	22/04/1998	P.011.00	VITERBO	18.000.000	8.250.000
180	04/06/1998	P.147.00	ROMA	21.164.000	9.041.000
181	15/06/1998	P.148.01	ROMA	37.991.200	10.649.560
182	15/06/1998	P.148.02	ROMA	19.760.000	8.690.000
183	06/08/1998	P.149.01	ROMA	79.404.000	12.720.200
184	06/08/1998	P.149.02	ROMA	62.400.000	11.870.000
185	10/09/1998	P.150.00	ROMA	4.160.000	4.160.000
186	15/10/1998	P.151.00	ROMA	75.000.000	12.500.000
187	20/10/1998	P.152.00	ROMA	16.000.000	7.750.000
188	22/10/1998	P.153.00	ROMA	24.960.000	9.990.000
189	02/11/1998	P.154.00	ROMA	78.000.000	12.650.000
190	30/11/1998	P.002.00	MARINO	23.000.000	9.500.000
191	17/12/1998	P.006.00	RIETI	60.000.000	11.750.000
192	22/12/1998	P.001.00	ORIOLO ROMANO	27.000.000	10.100.000
193	27/01/1999	P.004.00	ALBANO LAZIALE	20.000.000	8.750.000
194	28/01/1999	P.001.00	FIUMICINO	14.000.000	7.250.000
195	28/01/1999	P.155.00	ROMA	88.000.000	13.150.000
196	29/01/1999	P.009.00	LATINA	30.000.000	10.250.000
197	25/02/1999	P.001.00	NETTUNO	90.000.000	13.250.000
198	25/02/1999	P.157.01	ROMA	30.940.000	10.297.000
199	25/02/1999	P.157.02	ROMA	73.500.000	12.425.000
200	26/02/1999	P.001.00	GALLINARO	5.000.000	5.000.000
201	26/02/1999	P.001.00	SORA	9.500.000	6.125.000
202	27/02/1999	P.002.00	CANINO	22.216.000	9.304.000
203	27/02/1999	P.001.01	SETTEFRATI	5.000.000	5.000.000
204	27/02/1999	P.001.02	SETTEFRATI	5.000.000	5.000.000
205	27/02/1999	P.001.03	SETTEFRATI	5.000.000	5.000.000
206	01/03/1999	P.005.00	GENZANO DI ROMA	10.000.000	6.250.000
207	01/03/1999	P.158.01	ROMA	92.300.000	13.365.000
208	01/03/1999	P.158.02	ROMA	83.200.000	12.910.000
209	01/03/1999	P.158.03	ROMA	5.720.000	5.180.000
210	01/03/1999	P.158.04	ROMA	36.000.000	10.550.000
211	01/03/1999	P.158.05	ROMA	70.000.000	12.250.000
212	01/03/1999	P.002.00	VELLETRI	20.280.000	8.820.000

Totale contributi richiesti

1.893.137.467

bu

lu


h

g


REGIONE LAZIO
 LEGGE 13/1989 - CONTRIBUTO DI LIRE 617.019.872= PER L'ANNO 1999

DOMANDE DA FINANZIARE

	DATA DOMANDA	CODICE DOMANDA	COMUNE	IMPORTO INTERVENTO	IMPORTO CONTRIBUTO	CONTRIBUTO CUMULATO
1	23/02/1993	T.004.01	GALLINARO	3.864.159	3.864.159	3.864.159
2	31/01/1994	T.002.00	LABICO	11.210.451	6.552.613	10.416.772
3	26/02/1998	T.001.00	MAGLIANO ROMANO	18.500.000	8.375.000	18.791.772
4	27/02/1998	T.004.00	GAETA	3.600.000	3.600.000	22.391.772
5	21/05/1998	T.313.01	ROMA	18.000.000	8.250.000	30.641.772
6	21/05/1998	T.313.02	ROMA	15.028.000	7.507.000	38.148.772
7	25/05/1998	T.314.01	ROMA	70.000.000	12.250.000	50.398.772
8	25/05/1998	T.314.02	ROMA	10.000.000	6.250.000	56.648.772
9	26/05/1998	T.004.00	FIANO ROMANO	60.000.000	11.750.000	68.398.772
10	28/05/1998	T.315.00	ROMA	5.673.200	5.168.300	73.567.072
11	06/06/1998	T.020.00	VITERBO	50.000.000	11.250.000	84.817.072
12	08/06/1998	T.316.00	ROMA	27.040.000	10.102.000	94.919.072
13	11/06/1998	T.317.00	ROMA	4.888.000	4.888.000	99.807.072
14	15/06/1998	T.001.00	LATERA	17.430.000	8.107.500	107.914.572
15	23/06/1998	T.006.00	FORMELLO	21.632.000	9.158.000	117.072.572
16	25/06/1998	T.318.00	ROMA	88.400.000	13.170.000	130.242.572
17	02/07/1998	T.319.00	ROMA	5.000.000	5.000.000	135.242.572
18	06/07/1998	T.320.00	ROMA	16.224.000	7.806.000	143.048.572
19	10/07/1998	T.009.00	GENZANO DI ROMA	20.000.000	8.750.000	151.798.572
20	14/07/1998	T.009.00	CASSINO	5.720.000	5.180.000	156.978.572
21	21/07/1998	T.006.00	TARQUINIA	17.500.000	8.125.000	165.103.572
22	23/07/1998	T.321.00	ROMA	72.750.000	12.387.500	177.491.072
23	06/08/1998	T.322.00	ROMA	14.950.000	7.487.500	184.978.572
24	07/08/1998	T.005.00	ISCHIA DI CASTRO	21.360.000	9.090.000	194.068.572
25	09/08/1998	T.006.00	CASTELNUOVO DI FARFA	22.000.000	9.250.000	203.318.572
26	27/08/1998	T.323.00	ROMA	45.760.000	11.038.000	214.356.572
27	28/08/1998	T.018.00	FROSINONE	40.000.000	10.750.000	225.106.572
28	03/09/1998	T.324.01	ROMA	46.800.000	11.090.000	236.196.572
29	03/09/1998	T.324.02	ROMA	41.600.000	10.830.000	247.026.572
30	14/09/1998	T.325.00	ROMA	22.000.000	9.250.000	256.276.572
31	21/09/1998	T.326.00	ROMA	5.000.000	5.000.000	261.276.572
32	30/09/1998	T.327.00	ROMA	23.400.000	9.600.000	270.876.572
33	01/10/1998	T.029.00	LATINA	5.000.000	5.000.000	275.876.572
34	05/10/1998	T.328.01	ROMA	13.104.000	7.026.000	282.902.572
35	05/10/1998	T.328.02	ROMA	18.000.000	8.250.000	291.152.572
36	12/10/1998	T.329.01	ROMA	1.248.000	1.248.000	292.400.572
37	12/10/1998	T.329.02	ROMA	20.800.000	8.950.000	301.350.572
38	13/10/1998	T.010.00	VELLETRI	17.800.000	8.200.000	309.550.572
39	15/10/1998	T.330.00	ROMA	2.808.000	2.808.000	312.358.572
40	20/10/1998	T.002.00	MONTEPORZIO CATONE	3.850.000	3.850.000	316.208.572
41	26/10/1998	T.331.00	ROMA	15.600.000	7.650.000	323.858.572
42	02/11/1998	T.028.00	RIETI	9.308.000	6.077.000	329.935.572
43	05/11/1998	T.332.00	ROMA	18.000.000	8.250.000	338.185.572
44	14/11/1998	T.001.00	BASSANO ROMANO	18.000.000	8.250.000	346.435.572
45	16/11/1998	T.333.00	ROMA	5.000.000	5.000.000	351.435.572
46	03/12/1998	T.334.00	ROMA	1.664.000	1.664.000	353.099.572
47	15/12/1998	T.030.00	LATINA	15.600.000	7.650.000	360.749.572
48	17/12/1998	T.335.01	ROMA	1.500.000	1.500.000	362.249.572
49	17/12/1998	T.335.02	ROMA	45.136.000	17.096.800	373.256.372
50	21/12/1998	T.336.00	ROMA	13.832.000	7.208.000	380.464.372



51	29/12/1998	T.018.00	SABAUDIA	36.000.000	10.550.000	391.014.372
52	30/12/1998	T.337.00	ROMA	16.837.600	7.959.400	398.973.772
53	07/01/1999	T.338.00	ROMA	2.500.000	2.500.000	401.473.772
54	11/01/1999	T.009.00	VALMONTONE	14.000.000	7.250.000	408.723.772
55	13/01/1999	T.021.00	VITERBO	6.000.000	5.250.000	413.973.772
56	22/01/1999	T.006.00	PONTECORVO	20.800.000	8.950.000	422.923.772
57	25/01/1999	T.339.00	ROMA	34.112.000	10.455.600	433.379.372
58	25/01/1999	T.010.01	VALMONTONE	15.610.000	7.652.500	441.031.872
59	25/01/1999	T.010.02	VALMONTONE	1.500.000	1.500.000	442.531.872
60	27/01/1999	T.008.00	CERVETERI	8.000.000	5.750.000	448.281.872
61	28/01/1999	T.340.00	ROMA	65.520.000	12.026.000	460.307.872
62	02/02/1999	T.020.00	TIVOLI	45.000.000	11.000.000	471.307.872
63	02/02/1999	T.011.00	VALMONTONE	12.720.000	6.930.000	478.237.872
64	04/02/1999	T.341.00	ROMA	18.450.000	8.362.500	486.600.372
65	05/02/1999	T.005.00	TUSCANIA	15.000.000	7.500.000	494.100.372
66	09/02/1999	T.006.00	CITTADUCALE	23.200.000	9.550.000	503.650.372
67	11/02/1999	T.002.00	PIGLIO	28.420.000	10.171.000	513.821.372
68	11/02/1999	T.342.01	ROMA	7.800.000	5.700.000	519.521.372
69	11/02/1999	T.342.02	ROMA	81.500.000	12.825.000	532.346.372
70	12/02/1999	T.004.00	ARDEA	16.500.000	7.875.000	540.221.372
71	13/02/1999	T.010.00	CASSINO	24.586.000	9.896.500	550.117.872
72	15/02/1999	T.012.00	MONTALTO DI CASTRO	5.000.000	5.000.000	555.117.872
73	16/02/1999	T.010.00	NETTUNO	25.000.000	10.000.000	565.117.872
74	18/02/1999	T.343.01	ROMA	15.000.000	7.500.000	572.617.872
75	18/02/1999	T.343.02	ROMA	5.000.000	5.000.000	577.617.872
76	18/02/1999	T.343.03	ROMA	77.560.000	12.628.000	590.245.872
77	20/02/1999	T.010.00	GUIDONIA MONTECELIO	25.480.000	10.024.000	600.269.872
78	22/02/1999	T.001.00	PALOMBARA SABINA	10.000.000	6.250.000	606.519.872
79	23/02/1999	T.012.00	VALMONTONE	35.000.000	10.500.000	617.019.872




REGIONE LAZIO

LEGGE 13/1989 - CONTRIBUTO DI LIRE 617.019.872= PER L'ANNO 1999

CONTRIBUTI CONCESSI			
COMUNE	CODICE DOMANDA	IMPORTO CONTRIBUTO	CONTRIBUTO COMPLESSIVO

ARDEA	T.004.00	7.875.000	7.875.000
BASSANO ROMANO	T.001.00	8.250.000	8.250.000
CASSINO	T.009.00 T.010.00	5.180.000 9.896.500	15.076.500
CASTELNUOVO DI FARFA	T.006.00	9.250.000	9.250.000
CERVETERI	T.008.00	5.750.000	5.750.000
CITTADUCALE	T.006.00	9.550.000	9.550.000
FIANO ROMANO	T.004.00	11.750.000	11.750.000
FORMELLO	T.006.00	9.158.000	9.158.000
FROSINONE	T.018.00	10.750.000	10.750.000
GAETA	T.004.00	3.600.000	3.600.000
GALLINARO	T.004.01	3.864.159	3.864.159
GENZANO DI ROMA	T.009.00	8.750.000	8.750.000
GUIDONIA MONTECELIO	T.010.00	10.024.000	10.024.000
ISCHIA DI CASTRO	T.005.00	9.090.000	9.090.000
LABICO	T.002.00	6.552.613	6.552.613
LATERA	T.001.00	8.107.500	8.107.500
LATINA	T.029.00 T.030.00	5.000.000 7.650.000	12.650.000
MAGLIANO ROMANO	T.001.00	8.375.000	8.375.000
MONTALTO DI CASTRO	T.012.00	5.000.000	5.000.000
MONTEPORZIO CATONE	T.002.00	3.850.000	3.850.000
NETTUNO	T.010.00	10.000.000	10.000.000
PALOMBARA SABINA	T.001.00	6.250.000	6.250.000
PIGLIO	T.002.00	10.171.000	10.171.000
PONTECORVO	T.006.00	8.950.000	8.950.000
RIETI	T.028.00	6.077.000	6.077.000


./..



segue ALLEGATO "C"

CONTRIBUTI CONCESSI				
COMUNE	CODICE DOMANDA	IMPORTO CONTRIBUTO	CONTRIBUTO COMPLESSIVO	
ROMA	T.313.01	8.250.000		
	T.313.02	7.507.000		
	T.314.01	12.250.000		
	T.314.02	6.250.000		
	T.315.00	5.168.300		
	T.316.00	10.102.000		
	T.317.00	4.888.000		
	T.318.00	13.170.000		
	T.319.00	5.000.000		
	T.320.00	7.806.000		
	T.321.00	12.387.500		
	T.322.00	7.487.500		
	T.323.00	11.038.000		
	T.324.01	11.090.000		
	T.324.02	10.830.000		
	T.325.00	9.250.000		
	T.326.00	5.000.000		
	T.327.00	9.600.000		
	T.328.01	7.026.000		
	T.328.02	8.250.000		
	T.329.01	1.248.000		
	T.329.02	8.950.000		
	T.330.00	2.808.000		
	T.331.00	7.650.000		
	T.332.00	8.250.000		
	T.333.00	5.000.000		
	T.334.00	1.664.000		
	T.335.01	1.500.000		
	T.335.02	11.006.800		
	T.336.00	7.208.000		
	T.337.00	7.959.400		
	T.338.00	2.500.000		
	T.339.00	10.455.600		
	T.340.00	12.026.000		
	T.341.00	8.362.500		
	T.342.01	5.700.000		
	T.342.02	12.825.000		
	T.343.01	7.500.000		
	T.343.02	5.000.000		
	T.343.03	12.628.000		
				312.591.600
	SABAUDIA	T.018.00	10.550.000	10.550.000
	TARQUINIA	T.006.00	8.125.000	8.125.000
TIVOLI	T.020.00	11.000.000	11.000.000	
TUSCANIA	T.005.00	7.500.000	7.500.000	
VALMONTONE	T.009.00	7.250.000		
	T.010.01	7.652.500		
	T.010.02	1.500.000		
	T.011.00	6.930.000		
	T.012.00	10.500.000	33.832.500	
VELLETRI	T.010.00	8.200.000	8.200.000	
VITERBO	T.020.00	11.250.000		
	T.021.00	5.250.000	16.500.000	

TOTALE CONTRIBUTI ATTRIBUITI LIRE 617.019.872



bu

h

h