

- **DELIBERAZIONE DELLA GIUNTA REGIONALE** 12 settembre 2000, n. 1961.
Annullamento avviso informativo in esecuzione della delibera Giunta regionale 15 febbraio 2000, n. 422, pubblicato sul supplemento ordinario n. 7 al *Bollettino Ufficiale* n. 4 del 10 febbraio 2000, parte prima-parte seconda e conseguenti atti Pag. 10
- **DELIBERAZIONE DELLA GIUNTA REGIONALE** 19 settembre 2000, n. 1970.
Autorizzazione preventiva e di massima al trasferimento della concessione mineraria di acqua termominerale denominata «Terme Vescine» in Comune di Castelforte, provincia di Latina Pag. 11
- **DELIBERAZIONE DELLA GIUNTA REGIONALE** 19 settembre 2000, n. 1972.
Comune di Longone Sabino: piano regolatore generale. Approvazione Pag. 12
- **DELIBERAZIONE DELLA GIUNTA REGIONALE** 19 settembre 2000, n. 1986.
Piano di riparto ai comuni dei fondi per la fornitura totale o parziale dei libri di testo. Legge 23 dicembre 1999, n. 448, artt. 53, comma 1 e 70, comma 3, L. 15.339.134.000. Pag. 34
- **DELIBERAZIONE DELLA GIUNTA REGIONALE** 19 settembre 2000, n. 1988.
Criteri per l'attribuzione dei fondi per le finalità di cui al punto G), art. 2, legge regionale 25 novembre 1999, n. 34 (deliberazione Giunta regionale n. 1881 del 4 agosto 2000). Pag. 53
- **DELIBERAZIONE DELLA GIUNTA REGIONALE** 3 ottobre 2000, n. 2060.
Elenchi degli aspiranti alla nomina di direttore generale delle ASL e delle Aziende ospedaliere del Lazio. Presa d'atto. Pag. 54
- DECRETO DEL PRESIDENTE DELLA GIUNTA REGIONALE** 12 luglio 2000, n. 507.
Delega ai signori Renato Panella e Vincenzo D'Eccelesia a rappresentare la Regione Lazio in seno al consiglio di amministrazione della S.p.a. «Agenzia romana per la preparazione del Giubileo» Pag. 55
- DECRETO DEL PRESIDENTE DELLA GIUNTA REGIONALE** 20 luglio 2000, n. 541.
Legge regionale n. 35/1992. Comitato regionale coordinamento università. Delega al dott. Giorgio Simeoni, vice Presidente, Assessore Scuola, Formazione e Politiche per il Lavoro Pag. 56
- DECRETO DEL PRESIDENTE DELLA GIUNTA REGIONALE** 26 luglio 2000, n. 550.
Iscrizione all'albo degli enti ausiliari, senza fine di lucro, che gestiscono strutture di riabilitazione per tossicodipendenti di cui all'art. 416 del D.P.R. 9 ottobre 1990, n. 309, della sede operativa dell'Associazione Primavera, sita in Rignano Flaminio (Roma), via G.B. Alberti n. 18 Pag. 56
- DECRETO DEL PRESIDENTE DELLA GIUNTA REGIONALE** 26 luglio 2000, n. 551.
Parziale modifica dei decreti n. 890 del 26 aprile 1995 e n. 1287 del 3 giugno 1996, relativi all'iscrizione all'albo degli enti ausiliari della sede operativa della Fondazione Italiana Silvestrelli per l'Alcolismo (FISPA), sita in Oriolo Romano (Viterbo), Convento Sant'Antonio, via del Convento n. 2. Pag. 58
- DECRETO DEL PRESIDENTE DELLA GIUNTA REGIONALE** 28 luglio 2000, n. 561.
Comune di Ladispoli (Roma). Richiesta nulla-osta concessione edilizia in deroga per la sopraelevazione e ristrutturazione con annessione di vilino contiguo all'Hotel Miramar (delibera consiliare 7 settembre 1998, n. 99) Pag. 58
- DECRETO DEL PRESIDENTE DELLA GIUNTA REGIONALE** 31 agosto 2000, n. 618.
Comune di Valmontone (Roma). Variante al P.R.G. per la realizzazione di un'attività ricettiva. Legge regionale 3 giugno 1997, n. 20, art. 14, comma 8 (deliberazione consiliare 31 maggio 1999, n. 73). Pag. 59
- DECRETO DEL PRESIDENTE DELLA GIUNTA REGIONALE** 31 agosto 2000, n. 619.
Comune di Roma. Nulla-osta per la concessione edilizia in deroga alle N.T.A. del vigente P.R.G. per la realizzazione degli spazi interni e dei servizi generali della Biblioteca Nazionale Centrale di Roma. Approvazione Pag. 60
- DECRETO DEL PRESIDENTE DELLA GIUNTA REGIONALE** 18 settembre 2000, n. 633.
Legge regionale 1° settembre 1999, n. 17. Commissione provinciale per l'artigianato di Roma. Sostituzione componente Pag. 61
- DECRETO DEL PRESIDENTE DELLA GIUNTA REGIONALE** 18 settembre 2000, n. 634.
Legge regionale 1° settembre 1999, n. 17. Commissione provinciale per l'artigianato di Frosinone. Sostituzione componente Pag. 62
- DECRETO DEL PRESIDENTE DELLA GIUNTA REGIONALE** 18 settembre 2000, n. 637.
Art. 28, legge regionale n. 14 del 6 agosto 1999, «Nomina della Conferenza permanente Regione-Autonomie Locali». Pag. 62
- DECRETO DEL PRESIDENTE DELLA GIUNTA REGIONALE** 29 settembre 2000, n. 657.
Legge regionale 1° settembre 1999, n. 17. Commissione provinciale per l'artigianato di Frosinone. Sostituzione componente Pag. 63
- ORDINANZA DELL'ASSESSORE PER LE POLITICHE DELL'AMBIENTE** 8 maggio 2000, n. 12.
Sisma 11 marzo 2000. Integrazione decreto Presidente Giunta regionale, commissario delegato n. 247 del 12 aprile 2000 e nomina progettisti interventi somma urgenza edifici di culto Pag. 64

GIUNTA REGIONALE DEL LAZIO

oooooooooooooooooooooooooooo

ESTRATTO DAL PROCESSO VERBALE DELLA SEDUTA DEL 19 SET. 2000

=====

ADDI' **19 SET. 2000** NELLA SEDE DELLA REGIONE LAZIO, IN VIA CRISTOFORO COLOMBO, 212 - ROMA, SI E' RIUNITA LA GIUNTA REGIONALE, COSI' COSTITUITA:


STORACE	Francesco	Presidente	GARGANO	Giulio	Assessore
SIMEONI	Giorgio	Vice Presidente	IANNARILLI	Antonello	"
ARACRI	Francesco	Assessore	ROBILOTTA	Donato	"
AUGELLO	Andrea	"	SAPONARO	Francesco	"
CIARAMELLETTI	Luigi	"	SARACENI	Vincenzo Maria	"
DIONISI	Armando	"	VERZASCHI	Marco	"
FORMISANO	Anna Teresa	"			

ASSISTE IL SEGRETARIO Dott. Saverio Guccione.
.....OMISSIS

ASSENTI: T.P.

DELIBERAZIONE N° 1986

OGGETTO: Piano di riparto ai comuni dei fondi per la
fornitura totale o parziale dei libri di testo. L. 23.12.99, n.448, artt. 53, com-
ma 1 e 70, comma 3. € 15.339.134.000=



OGGETTO: Piano di riparto ai comuni dei fondi per la fornitura totale o parziale dei libri di testo. L. 23.12.99, n.448, artt. 53, comma 1 e 70, comma 3 - £. 15.339.134.000.=.

LA GIUNTA REGIONALE

SU PROPOSTA dell'Assessore per le politiche della Scuola, Formazione e Lavoro;

VISTA la L. 23.12.98 n. 448, art. 27 che prevedeva per l'A.S. 1999/2000 la fornitura gratuita totale o parziale dei libri di testo a favore degli alunni frequentanti scuole dell'obbligo e le classi delle scuole medie superiori, provenienti da famiglie con una particolare situazione economica;

VISTO il Decreto del Presidente del Consiglio dei Ministri 5/8/1999, n. 320, recante disposizioni di attuazione del menzionato art. 27 della L. 23.12.98, n. 448 sulla fornitura gratuita o semigratuita dei libri di testo;

VISTO il D.P.C.M. 4.7.2000, 226 che, ai sensi degli artt. 53, comma 1 e 70, comma 3 della L. 23.12.99, n. 448, conferma le disposizioni di cui al citato D.P.C.M. n. 320/99;

CONSIDERATO che l'art. 1 del D.P.C.M. citato provvede alla ripartizione del fondo tra le Regioni (£. 11.238.122.627.= per la scuola dell'obbligo e £. 4.101.012.320.= per le medie superiori), dopo una prima suddivisione in 150 miliardi per la scuola dell'obbligo e 50 miliardi per la scuola media superiore;

CONSIDERATO l'obbligo per la Regione di determinare le modalità di ripartizione tra i comuni dei fondi per la fornitura dei libri di testo secondo le tabelle A e B allegate al D.P.C.M. n. 320/99 entro il 30.9.2000, pena l'azione di sostituzione da parte del Ministero dell'Interno;

TENUTO CONTO che i criteri ed i parametri adottati per l'A.S. 1999-2000 sono tuttora validi e che, quindi, la D.G.R. n. 4856 del 21.9.99, riguardante il Piano di riparto è sostanzialmente valido;

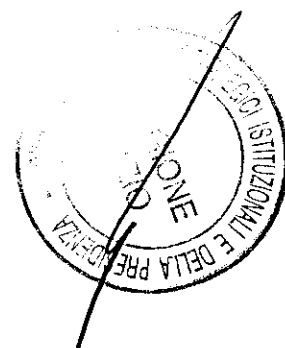
CONSIDERATO che, alla luce delle problematiche emerse nell'A.S. 99-2000, è necessario apportare le seguenti modifiche:

- a) superamento della delega al Ministero dell'Interno, per una gestione diretta delle somme da parte della Regione;
- b) rendicontazione destinata alla Regione e non più al citato Ministero;
- c) le somme già assegnate ai Comuni con la D.G.R. n. 4856/99 saranno diminuite del 2% per dare risposta alle situazioni di maggiore difficoltà già verificatesi in piccoli comuni, ai quali sono state destinate dal Ministero contributi del tutto insufficienti;

CONSTATATO che i comuni di Castelforte e SS.Cosma e Damiano hanno subito modifiche nelle popolazioni dei rispettivi comuni, rispetto ai dati ISTAT considerati e, quindi, necessitano di una diversa distribuzione delle quote assegnate dal Ministero;

VISTA la Legge 15.5.97, n. 127

All'unanimità




DELIBERA

- 1) di approvare i criteri di ripartizione, tra i singoli comuni, dei fondi per la fornitura totale o parziale dei libri di testo per gli studenti della scuola dell'obbligo e per le scuole medie superiori, secondo gli indici previsti dall'art. 3, comma 4 del D.P.C.M. 5/8/1999, n. 320, (Allegato 1, che costituisce parte integrante della presente deliberazione), preparati dal Ministero dell'Interno e adottati dalla Regione Lazio con D.G.R. n. 4856/99;
- 2) di richiedere al Ministero competente l'accredito della somma di £. 15.339.134.000 nel capitolo del bilancio regionale appositamente istituito;
- 3) di rimettere direttamente ai Comuni le quote assegnate dal presente Piano regionale di riparto dei fondi per la scuola dell'obbligo (£.11.014.300.175) e per le medie superiori (£.4.019.092.094);
- 4) di trattenere la somma di £.306.782.698, conseguente alla trattenuta del 2% esercitata sui fondi assegnati dal Ministero, per le finalità di cui in premessa;
- 5) di definire in via straordinaria, per i Comuni di Castelforte e SS.Cosma e Damiano, un piano di distribuzione pro capite _____ ottenuto dividendo la quota assegnata dal Ministero per il numero degli iscritti effettivi, ricavati dalle dichiarazioni delle rispettive scuole, tramite le amministrazioni comunali; *Am*
- 6) di stabilire che la presente deliberazione sia pubblicata sul Bollettino Ufficiale della Regione Lazio e divulgata attraverso il sistema regionale SIRIO

Il presente provvedimento non è soggetto a controllo ai sensi della Legge 15/5/1997, n. 127.

IL PRESIDENTE: F.to Francesco STORACE

IL SEGRETARIO: F.to Dott. Saverio GUCCIONE



21 SET. 2000

Fonte
 Ministero dell'Interno
 Direzione Generale dell'Amministrazione Civile
 Direzione Centrale per la Finanza Locale
 Ufficio Studi

ALLEGATO 1

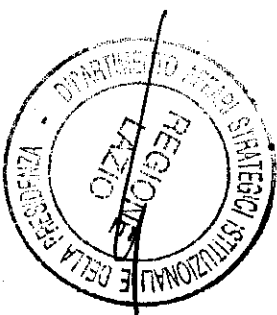
ALLEG. ALLA DELIB. N. 1986
 DEL 9 SETTEMBRE 2000

Tabella A

RIPARTO REGIONALE DEI FONDI PER LA FORNITURA
 DEI LIBRI DI TESTO AGLI ALUNNI DELLA SCUOLA DELL'OBBLIGO E
 DELLA SCUOLA MEDIA SUPERIORE PER L'ANNO 2000

REGIONE	POPOLAZIONE SCOLASTICA ETA' 11 - 14 ANNI	SOMMATORIA PARAMETRO DI RIPARTO 11 - 14 ANNI	COEFFICIENTE REGIONALE DI RIPARTO 11 - 14 ANNI	ATTRIBUZIONE PER LIBRI DI TESTO SCUOL DELL'OBBLIGO	POPOLAZIONE SCOLASTICA ETA' 15 - 18 ANNI	SOMMATORIA PARAMETRO DI RIPARTO 15 - 18 ANNI	COEFFICIENTE REGIONALE DI RIPARTO 15 - 18 ANNI	ATTRIBUZIONE PER LIBRI DI TESTO SCUOL MEDIA SUPERIORE	TOTALE ATTRIBUZIONE REGIONALE
LAZIO	246.421	1.693.957	6.634.6347108865	11.236.122.920	302.205	2.067.124	1.983.9217621425	4.101.012.328	15.339.134.948
TOTALE NAZIONALE	2.667.778	19.663.978	133.623.93161730	150.000.000.000	3.301.935	24.233.007	40.733.713195888	50.000.000.000	260.000.000.000

Parametro di riparto = Indice di degrado comunale per popolazione scolastica
 Coefficiente regionale di riparto = Attribuzione regionale per libri di testo fratto sommatoria regionale parametro di riparto

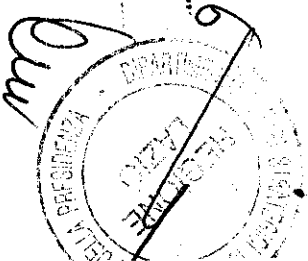


[Handwritten signature]

TABELLA B.

RIPARTO DEI FONDI PER LA FORNITURA DEI LIBRI
DI TESTO AGLI ALUNNI DELLA SCUOLA DELL'OBBLIGO
E DELLA SCUOLA MEDIA SUPERIORE PER L'ANNO 2000

ALLEG. ALLA DELIB. N. 1586
DEL 19/05/2000




PROVINCIA DI FROSINONE

DENOMINAZIONE ENTE	PROV.	INDICE DI DEGRADO	POPOLAZIONE SCOLASTICA ETA' 11-14 ANNI	PARAMETRO DI RIPARTO 11 - 14 ANNI	ATTRIBUZIONE PER LIBRI DI TESTO SCUOLA DELL'OBBLIGO	ATTRIBUZIONE DOPO LA TRATTENUTA DEL 2% PER SCUOLA DELL'OBBLIGO	POPOLAZIONE SCOLASTICA ETA' 15 - 18 ANNI	PARAMETRO DI RIPARTO 15 - 18 ANNI	ATTRIBUZIONE PER LIBRI DI TESTO SCUOLA MEDIA SUPERIORE	ATTRIBUZIONE DOPO LA TRATTENUTA DEL 2% PER SCUOLA MEDIA SUPERIORE	TOTALE ATTRIBUZIONE
ACQUAFONDATA	FR	6,718	15	100,74435	668,402	655,034	21	141,04209	279,816	274,220	929,254
ACUTO	FR	7,274	102	741,98982	4,922,831	4,824,374	85	691,06895	1,371,027	1,343,606	6,167,981
ALATRI	FR	8,727	1,486	13,055,36780	86,617,585	84,885,243	1,669	14,565,11265	28,896,044	28,318,123	113,203,366
ALVITO	FR	7,534	143	1,077,33197	7,147,704	7,004,750	154	1,160,20368	2,301,753	2,255,718	8,280,468
AMASENO	FR	8,682	241	2,082,30175	13,981,698	13,604,025	217	1,863,93975	3,737,589	3,662,637	17,266,982
ANAGNI	FR	5,715	1,137	6,487,78445	43,110,428	42,248,217	1,309	7,480,73885	14,841,200	14,544,376	56,792,583
AQUINO	FR	8,233	328	3,028,44040	20,092,568	19,690,744	418	3,858,41490	7,656,777	7,503,641	27,194,368
ARCE	FR	8,014	334	2,678,77654	17,759,454	17,404,265	301	2,412,30731	4,785,828	4,690,112	22,094,377
ARNARA	FR	9,872	134	1,322,88150	8,776,838	8,601,299	129	1,273,52025	2,526,565	2,476,034	11,077,333
ARPINO	FR	8,086	350	2,830,27150	18,777,818	18,402,262	417	3,372,06633	6,689,816	6,556,118	24,958,378
ATINA	FR	8,884	262	1,803,63844	11,968,469	11,727,159	238	1,638,42058	3,250,488	3,185,488	14,912,647
AUBONIA	FR	8,312	113	639,22436	6,231,411	6,106,783	115	955,84780	1,896,327	1,858,400	7,985,183
BELMONTE CASTELLO	FR	8,747	40	349,98680	2,321,451	2,275,022	39	341,15133	676,818	663,282	2,938,304
BOVILE ERNICA	FR	8,528	488	3,991,52888	26,482,343	25,952,696	479	4,085,34789	8,105,011	7,942,911	33,895,807
BROCCOSTELLA	FR	8,030	121	671,62516	6,446,378	6,317,450	145	1,164,34420	2,309,988	2,263,769	8,581,219
CAMPOLI APPENNINO	FR	7,433	83	616,93236	4,093,121	4,011,259	80	594,63360	1,179,707	1,156,113	5,187,371
CASALATTICO	FR	8,664	29	250,97209	1,665,108	1,631,806	44	380,78524	755,448	740,339	2,372,145
CASALVERI	FR	8,385	157	1,316,42145	8,733,875	8,559,296	167	1,400,26895	2,778,026	2,722,465	11,281,761
CASSINO	FR	6,081	2,040	12,406,09690	82,309,920	80,663,722	2,328	14,157,54576	28,087,463	27,525,714	108,189,435
CASTELLERI	FR	8,469	203	1,723,28833	11,433,395	11,204,727	210	1,782,71310	3,536,763	3,466,028	14,670,755
CASTELNUOVO PARANO	FR	8,804	39	343,35673	2,278,060	2,232,499	64	563,46048	1,117,862	1,095,505	3,328,004
CASTROGIOIELLO	FR	7,522	259	1,848,10994	12,824,898	12,666,498	239	1,797,67674	3,566,450	3,495,121	18,161,619
CASTRO DEI VOLSCI	FR	9,871	264	2,553,20738	16,939,588	16,600,806	308	2,878,74192	5,908,591	5,791,399	22,392,205
CECCANO	FR	8,561	1,215	10,401,56840	68,010,583	67,630,381	1,400	11,885,34400	23,777,985	23,302,425	90,932,806
CEPRANO	FR	7,303	475	3,488,12925	23,016,405	22,556,077	532	3,885,42478	7,708,378	7,554,211	30,110,288

[Handwritten signature]

RIPARTO DEI FONDI PER LA FORNITURA DEI LIBRI
DI TESTO AGLI ALUNNI DELLA SCUOLA DELL'OBBLIGO
E DELLA SCUOLA MEDIA SUPERIORE PER L'ANNO 2000




1986

[Handwritten signature]

DENOMINAZIONE ENTE	PROV	INDICE DI DEGRADO	POPOLAZIONE SCOLASTICA ETA' 11-14 ANNI	PARAMETRO DI RIPARTO 11 - 14 ANNI	ATTRIBUZIONE PER LIBRI DI TESTO SCUOLA DELL'OBBLIGO	ATTRIBUZIONE DOPO LA TRATTENUTA DEL 2% PER SCUOLA DELL'OBBLIGO	POPOLAZIONE SCOLASTICA ETA' 15 - 18 ANNI	PARAMETRO DI RIPARTO 15 - 18 ANNI	ATTRIBUZIONE PER LIBRI DI TESTO SCUOLA MEDIA SUPERIORE	ATTRIBUZIONE DOPO LA TRATTENUTA DEL 2% PER SCUOLA MEDIA SUPERIORE	TOTALE ATTRIBUZIONE
CERVARO	FR	8,878	388	3.425,98618	22.730,034	22.275,433	443	3.931,87308	7.800,528	7.644,518	29.918,952
COLELICE	FR	9,425	97	914,25798	8.065,788	5.944,453	107	1.008,51138	2.000,808	1.960,792	7.905,244
COLLEPARDO	FR	6,880	33	227,04957	1.506,391	1.476,263	51	350,89478	696,148	682,225	2.158,488
COLLE SAN MAGNO	FR	8,987	37	328,08788	2.176,743	2.133,208	45	399,02580	791,636	775,803	2.908,011
CORENO AUSONIO	FR	8,477	121	1.025,72083	6.805,282	6.669,176	106	898,56518	1.782,863	1.747,029	8.416,206
ESPERIA	FR	9,083	218	1.980,18376	13.137,663	12.874,910	220	1.998,33040	3.984,531	3.885,240	16.760,150
FALVATERRA	FR	7,812	24	187,48440	1.243,891	1.219,013	32	249,97920	495,939	486,020	1.705,033
FERENTINO	FR	6,872	1.038	7.133,32284	47.326,991	46.380,451	1.238	8.507,75884	16.878,728	16.541,153	62.921,605
FILETTINO	FR	2,836	17	48,21336	319,878	313,480	30	65,08240	168,797	165,421	478,902
FLUGGI	FR	6,085	487	2.963,55571	18.682,110	19.268,868	593	3.808,60068	7.159,181	7.015,997	28.284,865
FONTANA LIRI	FR	7,327	180	1.318,87800	8.750,274	8.575,269	183	1.340,85930	2.860,160	2.806,957	11.182,225
FONTECHIARI	FR	8,488	74	828,88752	4.172,439	4.088,990	67	589,39818	1.129,841	1.107,048	5.186,038
FROSINONE	FR	5,425	2.552	13.844,19168	91.851,155	90.014,132	3.021	16.388,44164	32.513,386	31.863,118	121.877,250
FUMONE	FR	9,441	115	1.085,69890	7.203,218	7.059,152	120	1.132,90320	2.247,591	2.202,639	8.281,791
GALLINARO	FR	5,966	60	357,91440	2.374,631	2.327,138	64	381,77538	757,412	742,264	3.088,402
GIULIANO DI ROMA	FR	8,977	111	996,45033	6.811,084	6.478,862	130	1.187,01380	2.315,264	2.268,959	8.747,821
GUARCINO	FR	5,219	112	584,53248	3.878,158	3.800,596	97	506,24688	1.004,354	984,267	4.784,893
ISOLA DEL LIRI	FR	8,020	619	4.984,54713	32.937,857	32.279,198	791	6.344,03357	12.586,068	12.334,345	44.813,543
MONTE S. GIOVANNI CAMPANO	FR	9,157	732	6.702,80888	44.470,875	43.581,262	809	7.407,88336	14.698,861	14.402,728	57.983,989
MOROLO	FR	7,844	136	1.066,82208	7.077,975	6.936,416	184	1.288,46182	2.552,240	2.501,195	9.437,811
PALIANO	FR	8,373	488	3.918,41424	25.987,247	25.477,302	475	3.977,02300	7.890,102	7.732,300	33.209,802
PASTENA	FR	8,583	89	592,23459	3.929,260	3.850,675	75	643,73335	1.277,116	1.251,574	5.102,248
PATRICA	FR	3,963	186	657,84804	4.384,581	4.277,289	134	531,03386	1.053,530	1.032,459	5.309,749
PESCOSOLIDO	FR	8,986	75	873,98075	4.471,816	4.382,184	85	783,84485	1.515,408	1.485,100	5.867,284
PICINISCO	FR	6,263	54	338,20470	2.243,865	2.198,988	61	382,04605	757,949	742,790	2.941,778
PICO	FR	9,272	171	1.585,54449	10.519,508	10.309,119	201	1.863,71019	3.687,455	3.623,506	13.932,625
PIEDIMONTE SAN GERMANO	FR	3,789	301	1.134,52920	7.527,187	7.376,643	331	1.247,60520	2.475,151	2.425,648	9.802,291
PIGLIO	FR	8,525	280	2.386,98040	15.836,743	15.520,008	306	2.808,62858	5.175,315	5.071,809	20.591,817
PIGNATARO INTERAMNA	FR	7,539	149	1.123,30802	7.452,738	7.303,683	192	1.447,48416	2.871,695	2.814,281	10.117,944

[Handwritten signature]

RIPARTO DEI FONDI PER LA FORNITURA DEI LIBRI
DI TESTO AGLI ALUNNI DELLA SCUOLA DELL'OBBLIGO
E DELLA SCUOLA MEDIA SUPERIORE PER L'ANNO 2000



DENOMINAZIONE ENTE	PROV.	INDICE DI DEGRADO	POPOLAZIONE SCOLASTICA ETA' 11-14 ANNI	PARAMETRO DI RIPARTO 11 - 14 ANNI	ATTRIBUZIONE PER LIBRI DI TESTO SCUOLA DELL'OBBLIGO	ATTRIBUZIONE DOPO LA TRATTENUTA DEL 2% PER SCUOLA DELL'OBBLIGO	POPOLAZIONE SCOLASTICA ETA' 15 - 18 ANNI	PARAMETRO DI RIPARTO 15 - 18 ANNI	ATTRIBUZIONE PER LIBRI DI TESTO SCUOLA MEDIA SUPERIORE	ATTRIBUZIONE DOPO LA TRATTENUTA DEL 2% PER SCUOLA MEDIA SUPERIORE	TOTALE ATTRIBUZIONE
POFI	FR	8,967	248	2.205,84510	14.634,878	14.342,276	288	2.412,08285	4.785,383	4.689,675	18.031,952
PONTECORVO	FR	8,520	827	7.045,75055	48.745,881	45.811,061	805	6.858,31825	13.808,387	13.334,240	58.145,301
POSTA FIBRENO	FR	7,544	45	339,48125	2.252,400	2.207,352	66	487,92050	987,835	968,078	3.175,430
Ripi	FR	8,512	243	2.088,52778	13.723,828	13.449,447	272	2.315,38812	4.583,551	4.501,680	17.951,127
ROCCA DARCE	FR	8,313	54	448,90848	2.878,344	2.918,777	35	290,95820	577,240	565,695	3.484,472
ROCCASECCA	FR	7,559	412	3.114,32448	20.682,405	20.249,157	420	3.174,78880	6.288,548	6.172,577	28.421,734
SAN BIAGIO SARACINISCO	FR	8,331	17	107,81818	714,014	699,734	18	101,28884	200,948	195,930	886,884
SAN DONATO VAL DI COMINO	FR	7,270	91	681,57637	4.389,318	4.301,532	109	782,43783	1.572,134	1.540,691	5.842,223
SAN GIORGIO A LIRI	FR	7,846	178	1.380,86308	9.029,493	8.848,903	202	1.544,46372	3.064,085	3.002,813	11.851,718
SAN GIOVANNI INCARICO	FR	9,022	181	1.728,14279	11.432,423	11.203,775	188	1.786,28482	3.543,888	3.472,992	14.676,768
S. AMBROGIO SUL GARIGLIANO	FR	10,000	58	580,00000	3.848,088	3.771,126	53	530,00000	1.051,479	1.030,449	4.801,576
S. ANDREA DEL GARIGLIANO	FR	8,366	93	871,03521	5.779,000	5.663,420	86	899,13312	1.783,810	1.748,134	7.411,554
SANTAPOLLINARE	FR	8,093	103	833,58312	5.550,520	5.419,910	106	857,88224	1.701,992	1.667,893	7.087,803
SANT'ELLA FIUMERAPIDO	FR	8,511	358	3.047,04182	20.216,009	19.811,689	378	3.225,77891	6.399,883	6.271,699	28.083,388
SANTOPADRE	FR	9,228	67	618,28208	4.102,142	4.020,099	82	756,71568	1.501,285	1.471,240	5.481,339
SAN VITTORE DEL LAZIO	FR	7,185	127	910,01342	6.037,807	5.916,855	141	1.010,32888	2.004,415	1.964,327	7.881,182
SERRONE	FR	7,460	188	1.387,48304	8.205,509	9.021,399	178	1.327,81582	2.834,283	2.581,597	11.802,886
SETTERRATI	FR	7,895	42	331,60554	2.200,082	2.156,080	40	315,81480	626,582	614,021	2.770,101
SGURGOLA	FR	8,023	108	886,48816	5.748,818	5.633,843	108	866,48816	1.718,041	1.684,660	7.318,503
SORA	FR	7,618	1.429	10.886,75078	72.228,614	70.785,022	1.837	12.471,38828	24.742,255	24.247,410	95.032,432
STRANGOLAGALLI	FR	8,684	130	1.128,93820	7.480,093	7.340,291	159	1.380,77826	2.739,356	2.684,559	10.024,860
SUPINO	FR	8,503	256	2.178,64000	14.441,211	14.152,367	283	2.406,20750	4.773,727	4.678,252	18.830,839
TERELLE	FR	8,625	20	182,48240	1.277,117	1.251,575	30	288,73880	572,835	561,378	1.812,953
TORRE CAJETANI	FR	8,484	75	634,78100	4.211,808	4.127,374	76	643,25488	1.276,187	1.250,644	5.378,018
TORRICE	FR	8,856	195	1.746,45705	11.587,105	11.355,363	284	2.543,55788	5.048,220	4.945,296	18.300,859
TREVI NEL LAZIO	FR	3,824	72	275,28892	1.826,514	1.789,984	78	288,24158	581,888	579,854	2.388,838
TRIVIGLIANO	FR	7,210	82	591,20442	3.822,425	3.843,977	108	764,23888	1.516,182	1.485,868	5.329,845
VALLECORSA	FR	8,998	168	1.520,62888	10.088,824	9.887,048	182	1.727,57852	3.427,383	3.358,835	13.245,883
VALLEMMAIO	FR	9,428	50	471,43000	3.127,788	3.065,211	51	480,85880	953,888	934,906	4.000,117

[Handwritten signature]

[Handwritten signature]

RIPARTO DEI FONDI PER LA FORNITURA DEI LIBRI
DI TESTO AGLI ALUNNI DELLA SCUOLA DELL'OBBLIGO
E DELLA SCUOLA MEDIA SUPERIORE PER L'ANNO 2000

DENOMINAZIONE ENTE	PROV.	INDICE DI DEGRADO	POPOLAZIONE SCOLASTICA ETA' 11-14 ANNI	PARAMETRO DI RIPARTO 11 - 14 ANNI	ATTRIBUZIONE PER LIBRI DI TESTO DELL'OBBLIGO	ATTRIBUZIONE DOPO LA TRATTENUTA DEL 2% PER SCUOLA DELL'OBBLIGO	POPOLAZIONE SCOLASTICA ETA' 15 - 18 ANNI	PARAMETRO DI RIPARTO 15 - 18 ANNI	ATTRIBUZIONE PER LIBRI DI TESTO SCUOLA MEDIA SUPERIORE	ATTRIBUZIONE DOPO LA TRATTENUTA DEL 2% PER SCUOLA MEDIA SUPERIORE	TOTALE ATTRIBUZIONE
VALLEROTONDA	FR	6,782	98	672,41394	4.461,221	4.371,997					
VEROLI	FR	8,700	1.135	9.874,52270	85.513,851	64.203,574	133	903,34398	1.782,164	1.756,321	6.128,317
VICALVI	FR	7,396	37	273,63757	1.815,485	1.779,175	1.173	10.205,12348	20.246,187	19.841,244	84.044,818
VICO NEL LAZIO	FR	7,920	131	1.037,50690	8.883,479	6.745,809	35	258,84635	513,531	503,260	2.282,436
VILLA LATINA	FR	6,711	77	516,78317	3.428,535	3.359,964	107	847,42930	1.881,233	1.847,608	2.282,436
VILLA SANTA LUCIA	FR	7,148	136	972,18240	6.450,075	6.321,074	71	478,48991	945,331	926,424	8.383,418
VILLA SANTO STEFANO	FR	8,844	103	910,95363	8.043,845	5.922,968	153	1.093,70520	2.189,826	2.126,429	4.288,389
VITICUSO	FR	7,928	21	186,45062	1.104,339	1.082,252	100	894,42100	1.754,822	1.719,530	8.447,503
Totale FR		715,78	28.593	201.275,25	1.335.387,788	1.308.680,032	28.555	223.000,27	442.415,087	433.588,785	1.742.246,818

Stampa circolare con il testo "MINISTERO DELL'INTERNO" e una firma manoscritta.

Handwritten signature or initials in the top left corner.

Handwritten signature or initials in the bottom right corner.

RIPARTO DEI FONDI PER LA FORNITURA DEI LIBRI
 DI TESTO AGLI ALUNNI DELLA SCUOLA DELL'OBBLIGO
 E DELLA SCUOLA MEDIA SUPERIORE PER L'ANNO 2000

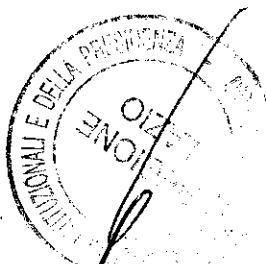


PROVINCIA DI LATINA

DENOMINAZIONE ENTE	PROV	INDICE DI DEGRADO	POPOLAZIONE SCOLASTICA ETA' 11-14 ANNI	PARAMETRO DI RIPARTO 11 - 14 ANNI	ATTRIBUZIONE PER LIBRI DI TESTO SCUOLA DELL'OBBLIGO	ATTRIBUZIONE DOPO LA TRATTENUTA DEL 2% PER SCUOLA DELL'OBBLIGO	POPOLAZIONE SCOLASTICA ETA' 15 - 18 ANNI	PARAMETRO DI RIPARTO 15 - 18 ANNI	ATTRIBUZIONE PER LIBRI DI TESTO SCUOLA MEDIA SUPERIORE	ATTRIBUZIONE DOPO LA TRATTENUTA DEL 2% PER SCUOLA MEDIA SUPERIORE	TOTALE ATTRIBUZIONE
APRILIA	LT	6,781	2.804	19.041,76772	126.335,173	123.808,470	3.282	22.287,89226	44.217,315	43.332,969	170.552,488
BASSIANO	LT	7,273	87	632,76405	4.188,158	4.114,195	82	589,39830	1.183,208	1.159,544	5.381,386
CAMPOMIELE	LT	8,849	31	268,13357	1.778,868	1.743,369	33	285,43251	568,276	554,950	2.345,244
CASTELFORTE	LT	7,733	380	2.938,38420	19.485,108	19.105,204	501	3.874,02758	7.885,788	7.532,053	27.180,874
CISTERNA DI LATINA	LT	7,274	1.848	14.170,23900	94.014,380	92.134,073	2.257	16.417,88225	32.571,992	31.920,552	126.586,352
CORI	LT	8,692	548	4.763,15572	31.801,788	30.969,762	639	5.554,11771	11.018,835	10.798,556	42.820,733
FONDI	LT	7,928	1.978	15.860,97082	104.037,513	101.956,763	2.216	17.567,78104	34.853,063	34.156,002	138.880,576
FORMIA	LT	7,631	2.253	17.183,04854	114.089,587	111.788,205	2.488	18.971,11348	37.837,205	36.884,461	151.706,802
GAETA	LT	8,817	1.242	8.466,40350	56.171,485	55.048,065	1.551	10.572,77925	20.875,567	20.556,056	77.147,082
ITRI	LT	8,838	503	4.444,53315	28.487,854	28.898,097	482	4.347,33860	8.824,778	8.452,280	38.112,830
LATINA	LT	6,330	6.024	38.133,66896	253.002,850	247.942,891	7.576	47.858,27704	95.145,489	93.242,560	348.148,418
LENOLA	LT	8,657	247	2.138,35557	14.187,208	13.903,464	285	2.294,18715	4.551,488	4.460,458	18.738,686
MAENZA	LT	8,523	171	1.457,38854	9.889,241	9.475,856	191	1.627,84334	3.229,514	3.164,924	12.898,795
MINTURNO	LT	7,029	939	6.800,05258	43.788,938	42.913,159	1.180	8.153,41860	18.175,747	15.852,232	58.984,685
MONTE SAN BIAGIO	LT	8,777	310	3.031,01880	20.109,703	19.707,509	393	3.842,54864	7.823,318	7.470,852	27.733,021
NORMA	LT	8,117	203	1.847,74288	10.832,172	10.713,529	235	1.907,48560	3.784,302	3.708,616	14.716,474
PONTINIA	LT	7,674	736	5.847,78960	37.470,888	36.721,470	892	6.614,84320	13.122,835	12.860,476	50.593,823
PONZA	LT	3,851	157	604,58973	4.011,232	3.931,007	185	712,41465	1.413,375	1.385,108	5.424,607
PIVERNO	LT	8,038	728	5.834,15778	38.707,508	37.933,356	842	6.766,33728	13.423,884	13.155,406	52.131,390
PROSEDI	LT	6,839	66	451,40370	2.894,889	2.935,001	76	519,78820	1.031,236	1.010,614	4.026,138
ROCCAGORGA	LT	8,455	195	1.848,85480	10.838,222	10.719,458	254	2.147,47856	4.260,428	4.175,220	15.188,651
ROCCA MASSIMA	LT	8,359	37	309,28522	2.051,894	2.010,954	77	843,84782	1.276,947	1.251,408	3.328,841
ROCCASCOCIA DEI VOLSCI	LT	8,076	55	444,18185	2.848,852	2.887,915	67	541,06888	1.073,440	1.051,971	4.020,282
SABAUDIA	LT	6,280	837	5.256,03357	34.871,863	34.174,426	978	6.128,89936	12.159,257	11.916,072	47.031,120
SAN FELICE CIRCEO	LT	3,888	399	1.543,84322	10.241,508	10.036,679	543	2.100,74754	4.187,718	4.084,365	14.408,228
SANTI COSMA E DAMIANO	LT	9,125	273	2.491,11881	16.527,650	16.197,097	324	2.856,49028	5.885,445	5.748,136	22.393,085
SERMONETA	LT	6,017	386	2.322,45006	15.408,608	15.100,436	497	2.890,30487	5.832,531	5.813,880	21.341,138
SEZZE	LT	8,343	1.141	8.518,87237	63.154,241	61.891,156	1.485	12.472,14215	24.743,754	24.248,879	87.887,995

Handwritten signature

RIPARTO DEI FONDI PER LA FORNITURA DEI LIBRI
 DI TESTO AGLI ALUNNI DELLA SCUOLA DELL'OBBLIGO
 E DELLA SCUOLA MEDIA SUPERIORE PER L'ANNO 2000



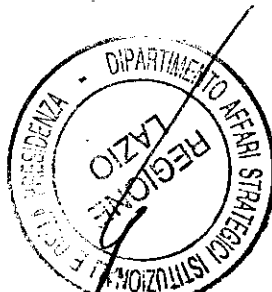
DENOMINAZIONE ENTE	PROV.	INDICE DI DEGRADO	POPOLAZIONE SCOLASTICA ETA' 11-14 ANNI	PARAMETRO DI RIPARTO 11 - 14 ANNI	ATTRIBUZIONE PER LIBRI DI TESTO SCUOLA DELL'OBBLIGO	ATTRIBUZIONE DOPO LA TRATTENUTA DEL 2% PER SCUOLA DELL'OBBLIGO	POPOLAZIONE SCOLASTICA ETA' 15 - 18 ANNI	PARAMETRO DI RIPARTO 15 - 18 ANNI	ATTRIBUZIONE PER LIBRI DI TESTO SCUOLA MEDIA SUPERIORE	ATTRIBUZIONE DOPO LA TRATTENUTA DEL 2% PER SCUOLA MEDIA SUPERIORE	TOTALE ATTRIBUZIONE
SONNINO	LT	8,832	340	3.003,02980	19.924,004	19.525,524	440	3.888,27360	7.710,083	7.555,862	27.634,087
SPERLONGA	LT	4,830	188	811,37448	5.383,173	5.275,510	225	1.086,66225	2.155,853	2.112,736	7.539,026
SPIGNO SATURNIA	LT	7,894	147	1.160,40330	7.688,852	7.544,875	187	1.318,28130	2.615,367	2.563,060	10.314,219
TERACINA	LT	6,586	1.931	12.678,77221	84.119,022	82.436,642	2.486	16.322,85226	32.383,262	31.735,597	116.502,284
VENTOTENE	LT	5,357	26	139,28486	924,104	905,622	33	176,78463	350,727	343,712	1.274,831
Totale LT		244,48	27.286	194.472,82877	1.290.254,853	1.284.448,756	32.908	233.843,37088	463.530,170	454.259,567	1.753.785,023

[Handwritten signature]

RIPARTO DEI FONDI PER LA FORNITURA DEI LIBRI
DI TESTO AGLI ALUNNI DELLA SCUOLA DELL'OBBLIGO
E DELLA SCUOLA MEDIA SUPERIORE PER L'ANNO 2000

DENOMINAZIONE ENTE	PROV.	INDICE DI DEGRADO	POPOLAZIONE SCOLASTICA ETA' 11-14 ANNI	PARAMETRO DI RIPARTO 11 - 14 ANNI	ATTRIBUZIONE PER LIBRI DI TESTO SCUOLA DELL'OBBLIGO	ATTRIBUZIONE DOPO LA TRATTENUTA DEL 2% PER SCUOLA DELL'OBBLIGO	POPOLAZIONE SCOLASTICA ETA' 15 - 18 ANNI	PARAMETRO DI RIPARTO 15 - 18 ANNI	ATTRIBUZIONE PER LIBRI DI TESTO SCUOLA MEDIA SUPERIORE	ATTRIBUZIONE DOPO LA TRATTENUTA DEL 2% PER SCUOLA MEDIA SUPERIORE	TOTALE ATTRIBUZIONE
PROVINCIA DI RIETI											
ACCUMOLI	RI	4,971	22	109,35496	725,530	711,019	30	149,12040	285,943	289,926	1.021,373
AMATRICE	RI	2,955	94	277,77188	1,842,915	1,806,057	144	425,52288	844,204	827,320	2.687,119
ANTRODOCO	RI	7,687	141	1,083,83739	7,190,985	7,047,048	145	1,114,58455	2,211,249	2,167,024	9.402,114
ASCREA	RI	4,080	10	40,78600	270,887	265,254	8	32,63880	64,749	63,454	335,418
BELMONTE IN SABINA	RI	6,122	25	153,04675	1,015,409	995,101	39	238,75283	473,667	464,194	1.489,076
BORONA	RI	4,159	21	87,33312	579,423	567,835	29	120,60288	239,267	234,482	818,690
BORGO VELINO	RI	6,947	34	236,18202	1,568,981	1,535,641	48	319,54038	633,843	621,264	2.200,974
BORGOROSE	RI	7,080	240	1,684,42180	11,241,868	11,017,031	259	1,828,56331	3,827,727	3,555,172	14.869,585
CANTALICE	RI	8,682	120	1,041,84720	6,912,276	6,774,030	147	1,276,26282	2,532,006	2,481,366	9.444,282
CANTALUPO IN SABINA	RI	7,720	76	586,86872	3,892,532	3,814,681	93	717,93398	1,424,325	1,395,839	5.318,857
CASAPROTA	RI	7,450	15	111,75675	741,465	726,636	30	223,51350	443,433	434,564	1.184,898
CASPERIA	RI	7,538	50	376,88950	2,500,591	2,450,579	36	286,44362	568,282	556,916	3.068,873
CASTEL DI TORA	RI	4,582	12	55,10628	365,810	358,298	16	73,47504	145,769	142,854	511,319
CASTELNUOVO DI FARFA	RI	6,956	32	222,80768	1,476,921	1,447,383	40	278,25960	552,045	541,004	2.028,968
CASTEL SANTIANGELO	RI	6,555	62	406,38892	2,866,242	2,642,317	79	517,81814	1,027,311	1,006,765	3.723,553
CITTADUCALE	RI	6,153	406	2,498,17890	16,574,504	16,243,014	401	2,467,41315	4,895,155	4,797,252	21.469,659
CITTAREALE	RI	5,159	12	61,80512	410,718	402,504	17	87,88892	173,988	170,508	584,706
COLLATO SABINO	RI	4,503	21	94,56195	627,384	614,636	24	109,07080	214,404	210,116	841,788
COLLE DI TORA	RI	5,382	20	107,64320	714,173	699,890	21	113,02536	224,233	219,748	936,406
COLLEGIOVE	RI	4,510	2	9,02072	59,849	58,652	3	13,53108	26,845	26,308	98,694
COLLEVECCHIO	RI	7,385	58	426,32538	2,841,782	2,784,946	70	516,94440	1,025,577	1,005,065	3.887,359
COLLI SUL VELINO	RI	6,981	21	146,60751	872,987	853,233	28	185,47688	387,810	380,054	1.380,497
CONCERNANO	RI	6,190	24	148,55976	885,840	865,927	21	129,98979	257,880	252,732	1.243,530
CONFIGLIANO	RI	7,923	39	308,98335	2,049,892	2,008,992	34	269,37010	534,408	523,721	2.584,401
COTTARELLO	RI	7,309	135	986,75965	6,546,789	6,415,853	158	1,154,87414	2,291,180	2,245,356	8.837,989
FAARA IN SABINA	RI	8,879	19	126,90347	841,858	825,119	18	106,86808	212,014	207,774	1.053,972
FIAMIGNANO	RI	7,815	551	4,305,93358	28,567,833	27,996,280	553	4,321,69274	8,573,444	8,401,975	37.141,077
	RI	7,228	67	484,28203	3,213,034	3,148,773	67	484,28203	960,778	941,562	4.173,812


RIPARTO DEI FONDI PER LA FORNITURA DEI LIBRI
 DI TESTO AGLI ALUNNI DELLA SCUOLA DELL'OBBLIGO
 E DELLA SCUOLA MEDIA SUPERIORE PER L'ANNO 2000



DENOMINAZIONE ENTE	PROV	INDICE DI DEGRADO	POPOLAZIONE SCOLASTICA ETA' 11-14 ANNI	PARAMETRO DI RIPARTO 11 - 14 ANNI	ATTRIBUZIONE PER LIBRI DI TESTO DELLA SCUOLA DELL'OBBLIGO	ATTRIBUZIONE DOPO LA TRATTENUTA DEL 2% PER SCUOLA DELL'OBBLIGO	POPOLAZIONE SCOLASTICA ETA' 15 - 18 ANNI	PARAMETRO DI RIPARTO 15 - 18 ANNI	ATTRIBUZIONE PER LIBRI DI TESTO DELLA SCUOLA MEDIA SUPERIORE	ATTRIBUZIONE DOPO LA TRATTENUTA DEL 2% PER SCUOLA MEDIA SUPERIORE	TOTALE ATTRIBUZIONE
FORANO	RI	7,885	117	823,88926	6,128,341	6,005,774	134	1,057,90052	2,098,792	2,056,816	8,227,133
FRASSO SABINO	RI	7,982	19	151,66294	1,006,228	986,103	18	143,66088	285,051	279,350	1,291,279
GRECCIO	RI	6,791	65	441,41500	2,928,627	2,870,054	70	475,37000	943,097	924,235	3,871,724
LABRO	RI	2,945	15	44,16975	293,050	287,189	13	38,28045	75,945	74,426	388,985
LEONESSA	RI	4,559	101	480,50041	3,085,252	2,994,147	118	538,01038	1,087,371	1,046,024	4,122,823
LONGONE SABINO	RI	7,104	21	149,18442	989,784	969,988	27	191,80884	380,533	372,922	1,370,317
MAGLIANO SABINA	RI	6,894	174	1,189,56644	7,958,685	7,799,511	202	1,392,60012	2,762,810	2,707,554	10,721,495
MARCIANELLI	RI	4,490	-	-	-	-	1	4,48962	8,907	8,729	8,907
MICIGLIANO	RI	2,259	3	6,77580	44,955	44,056	4	8,03440	17,924	17,566	8,907
MONTEPEPE	RI	7,743	17	131,62126	873,289	855,833	22	170,34118	337,944	331,185	82,878
MONTASOLA	RI	5,638	15	84,53970	580,890	549,672	24	135,28352	288,352	262,985	1,211,243
MONTETUONO	RI	6,893	28	189,91005	1,326,330	1,299,803	48	317,08870	629,089	616,517	829,242
MONTETELONE SABINO	RI	8,398	82	520,67166	3,454,466	3,385,377	57	478,68201	949,668	930,675	1,955,428
MONTENERO SABINO	RI	7,211	18	129,78972	861,107	843,885	20	144,21080	286,103	280,361	4,404,134
MONTESAN GIOVANNINI SABINA	RI	8,040	28	233,15884	1,546,924	1,515,986	41	329,63836	653,977	640,897	2,200,801
MONTOPOLI DI SABINA	RI	7,086	144	1,021,78944	6,778,200	6,643,616	201	1,428,24776	2,828,564	2,772,973	9,808,784
MORRO REATINO	RI	5,787	21	121,53098	808,314	790,188	15	121,55099	241,108	236,286	1,047,422
NESPOLO	RI	4,715	14	66,00888	437,945	429,186	7	70,72380	140,310	137,504	578,255
ORVINIO	RI	5,489	13	71,35622	473,422	463,954	3	38,42288	76,227	74,702	549,649
PAGANICO SABINO	RI	3,526	1	3,52622	23,395	22,927	117	10,57886	20,987	20,567	44,382
PESCOCROCIANO	RI	7,265	95	880,15030	4,578,895	4,487,317	117	849,97458	1,686,283	1,652,557	6,265,178
PETRELLA SALTO	RI	5,860	58	328,16872	2,177,268	2,133,721	52	304,72624	604,553	592,462	2,781,819
POGGIO BUSTONE	RI	7,923	126	988,26776	6,623,142	6,490,679	124	882,42224	1,849,048	1,910,068	8,572,191
POGGIO CATINO	RI	6,861	48	320,67312	2,127,548	2,084,998	55	387,43785	728,868	714,389	2,856,517
POGGIO MARIETO	RI	6,475	258	1,870,82740	11,084,003	10,862,323	278	1,800,13340	3,571,324	3,499,898	14,855,327
POGGIO MOIANO	RI	7,324	139	1,017,99708	6,754,039	6,618,958	120	878,84640	1,743,562	1,708,691	8,497,801
POGGIO NATIVO	RI	8,218	89	731,36887	4,852,485	4,755,435	93	764,25819	1,516,228	1,485,903	6,368,713
POGGIO SAN LORENZO	RI	5,988	20	119,76600	794,604	778,712	20	119,76600	237,606	232,854	1,032,210
POSTA	RI	3,940	32	126,08440	838,590	819,858	36	141,85620	281,432	275,803	1,118,022

[Handwritten signature]

RIPARTO DEI FONDI PER LA FORNITURA DEI LIBRI
DI TESTO AGLI ALUNNI DELLA SCUOLA DELL'OBBLIGO
E DELLA SCUOLA MEDIA SUPERIORE PER L'ANNO 2000



Signature

DENOMINAZIONE ENTE	PROV	INDICE DI DEGRADO	POPOLAZIONE SCOLASTICA ETA' 11-14 ANNI	PARAMETRO DI RIPARTO 11 - 14 ANNI	ATTRIBUZIONE PER LIBRI DI TESTO DELLA SCUOLA DELL'OBBLIGO	ATTRIBUZIONE DOPO LA TRATTENUTA DEL 2% PER SCUOLA DELL'OBBLIGO	POPOLAZIONE SCOLASTICA ETA' 15 - 18 ANNI	PARAMETRO DI RIPARTO 15 - 18 ANNI	ATTRIBUZIONE PER LIBRI DI TESTO DELLA SCUOLA MEDIA SUPERIORE	ATTRIBUZIONE DOPO LA TRATTENUTA DEL 2% PER SCUOLA MEDIA SUPERIORE	TOTALE ATTRIBUZIONE
POZZAGLIA SABINO	RI	5,583	5	27,91875	185,217	181,513	11	61,41885	121,846	119,409	307,093
RIETI	RI	6,849	2,188	14,972,98328	89,340,142	97,353,339	2,538	17,383,98024	34,488,457	33,798,688	133,828,598
RIVODUTRI	RI	7,854	63	482,18877	3,189,146	3,135,163	68	520,45772	1,032,547	1,011,896	4,231,693
ROCCANTICA	RI	7,783	22	171,44182	1,137,454	1,114,705	28	202,61306	401,968	393,929	1,539,422
ROCCA SINIBALDA	RI	5,942	22	130,71652	887,256	849,911	32	180,13312	377,209	369,665	1,244,465
SALISANO	RI	7,840	18	141,11172	936,225	917,501	25	185,98850	388,826	381,049	1,325,681
SCANDRIGLIA	RI	7,670	80	680,28480	4,579,853	4,488,256	105	805,34370	1,597,739	1,565,784	6,177,982
SELCI	RI	7,918	52	411,71936	2,731,608	2,676,976	53	419,83704	832,527	815,876	3,564,135
STIMIGLIANO	RI	7,857	91	715,03159	4,743,973	4,649,094	118	927,18392	1,839,480	1,802,671	6,583,433
TARANO	RI	7,235	52	376,22676	2,498,127	2,446,204	80	434,10780	881,236	844,011	3,397,383
TOFFA	RI	8,307	38	289,05848	1,984,144	1,944,461	41	340,59438	675,713	662,199	2,659,897
TORRICELLA IN SABINA	RI	6,018	53	318,82945	2,115,317	2,073,011	50	300,78250	596,729	584,794	2,212,046
TORRI IN SABINA	RI	6,448	44	283,70056	1,882,280	1,844,605	52	335,28248	665,174	651,871	2,547,424
TURANIA	RI	6,231	6	37,39822	248,057	243,096	12	74,77644	148,351	145,384	389,408
VACONE	RI	5,299	6	31,73328	210,539	206,328	18	95,19984	188,889	185,092	389,408
VARCO SABINO	RI	6,445	4	25,77986	171,041	167,620	7	45,11493	89,504	87,714	280,545
Totale RI		489,90	6,820	47,271,71704	313,630,574	307,357,963	7,711	53,297,98275	105,560,476	103,448,266	419,191,050

Signature

RIPARTO DEI FONDI PER LA FORNITURA DEI LIBRI
 DITESTO AGLI ALUNNI DELLA SCUOLA DELL'OBBLIGO
 E DELLA SCUOLA MEDIA SUPERIORE PER L'ANNO 2000

DENOMINAZIONE ENTE	PROV.	INDICE DI DEGRADO	POPOLAZIONE SCOLASTICA ETÀ 11-14 ANNI	PARAMETRO DI RIPARTO 11 - 14 ANNI	ATTRIBUZIONE PER LIBRI DI TESTO SCUOLA DELL'OBBLIGO	ATTRIBUZIONE DOPO LA TRATTENUTA DEL 2% PER SCUOLA DELL'OBBLIGO	POPOLAZIONE SCOLASTICA ETÀ 15 - 18 ANNI	PARAMETRO DI RIPARTO 15 - 18 ANNI	ATTRIBUZIONE PER LIBRI DI TESTO SCUOLA MEDIA SUPERIORE	ATTRIBUZIONE DOPO LA TRATTENUTA DEL 2% PER SCUOLA MEDIA SUPERIORE	TOTALE ATTRIBUZIONE
--------------------	-------	-------------------	---------------------------------------	-----------------------------------	---	--	---	-----------------------------------	--	---	---------------------


PROVINCIA DI ROMA

AFFILE	RM	7,876	65	511,93350	3,398,482	3,328,562	113	889,87870	1,785,844	1,730,331	5,162,136
AGOSTA	RM	8,328	71	591,34622	3,823,386	3,844,899	95	791,23780	1,589,784	1,538,359	5,493,120
ALBANO LAZIALE	RM	7,223	1,670	12,062,30980	80,028,018	78,428,439	1,988	14,359,20472	28,487,538	27,917,788	108,518,558
ALLUMIERE	RM	8,603	239	2,056,20065	13,642,140	13,369,297	284	2,271,28440	4,506,051	4,415,930	18,148,181
ANGUILLARA SABAZIA	RM	7,291	485	3,608,95095	23,944,071	23,465,190	851	8,204,47931	12,309,202	12,063,018	38,253,273
ANTICOLI CORRADO	RM	6,443	35	225,51830	1,496,232	1,466,307	34	219,07492	434,828	425,935	1,930,880
ANZIO	RM	5,707	1,868	10,666,23348	70,768,583	69,351,232	2,246	12,817,74232	25,429,398	24,920,810	96,185,961
ARCAZZO ROMANO	RM	8,409	51	326,83962	2,168,461	2,125,092	50	320,43100	635,710	622,996	2,804,171
ARDEA	RM	5,807	985	5,803,53305	37,177,395	36,433,847	1,093	6,346,79861	12,591,554	12,339,723	49,768,849
ARICCIA	RM	6,783	961	6,527,78470	43,308,487	42,443,278	1,200	8,151,24000	16,171,422	15,847,994	59,480,889
ARSOLI	RM	6,965	81	563,35338	3,737,844	3,662,891	86	667,87808	1,324,821	1,298,129	5,062,265
ARTENA	RM	8,798	610	5,366,96910	35,607,879	34,895,721	864	5,842,07784	11,580,225	11,358,421	47,198,104
BELLEGRA	RM	8,389	175	1,464,50875	8,716,467	9,522,138	192	1,806,77312	3,187,712	3,123,958	12,804,179
BRACCIANO	RM	6,940	482	3,087,68924	20,352,988	19,945,938	827	5,491,29654	10,894,303	10,676,417	31,247,301
CAMERATA NUOVA	RM	5,108	11	56,16844	372,844	365,191	18	81,88684	182,080	158,838	534,724
CAMPAGNANO DI ROMA	RM	7,477	323	2,415,00840	16,022,685	15,702,231	421	3,147,73280	6,244,856	6,119,959	22,287,541
CANALE MONTERANO	RM	7,817	115	898,90555	5,983,810	5,844,632	150	1,172,48550	2,328,119	2,279,587	8,290,029
CANTERANO	RM	6,032	16	96,51488	640,341	627,534	12	72,38618	143,808	140,736	783,849
CAPENA	RM	6,034	210	1,267,05800	8,406,454	8,238,325	376	2,268,63380	4,500,792	4,410,776	12,907,246
CAPRANICA PRENESTINA	RM	3,585	7	25,09241	186,479	163,149	14	50,16482	89,583	97,572	286,042
CARPINETO ROMANO	RM	8,996	289	2,599,95671	17,249,763	16,904,768	289	2,599,95671	5,158,111	5,054,949	22,407,874
CASAPE	RM	8,813	28	246,75672	1,837,141	1,604,398	50	440,83700	874,189	856,705	2,511,330
CASTEL GANDOLFO	RM	6,877	356	2,448,36884	16,244,032	15,919,151	410	2,819,75040	5,584,164	5,482,281	21,838,196
CASTEL MADAMA	RM	7,189	344	2,979,59040	18,768,494	19,373,124	438	3,793,78080	7,528,584	7,376,033	27,295,058
CASTELNUOVO DI PORTO	RM	7,932	321	2,301,18480	15,287,521	14,962,171	395	2,831,67800	5,617,824	5,505,468	20,865,345
CASTEL SAN PIETRO ROMANO	RM	8,696	20	158,63560	1,052,488	1,031,439	25	198,28450	383,401	385,533	1,445,880
CAVE	RM	8,221	532	4,826,24540	30,893,448	30,079,579	546	4,747,88870	9,419,638	9,231,245	40,113,086
CERRETO LAZIALE	RM	8,221	50	411,03600	2,727,074	2,672,533	88	559,00886	1,109,030	1,086,849	3,836,104

[Handwritten signature]

[Handwritten signature]

RIPARTO DEI FONDI PER LA FORNITURA DEI LIBRI
DI TESTO AGLI ALUNNI DELLA SCUOLA DELL'OBBLIGO
E DELLA SCUOLA MEDIA SUPERIORE PER L'ANNO 2000




buw

DENOMINAZIONE ENTE	PROV	INDICE DI DEGRADO	POPOLAZIONE SCOLASTICA ETA' 11-14 ANNI	PARAMETRO DI RIPARTO 11 - 14 ANNI	ATTRIBUZIONE PER LIBRI DI TESTO DELLA SCUOLA DELL'OBBLIGO	ATTRIBUZIONE DOPO LA TRATTENUTA DEL 2% PER SCUOLA DELL'OBBLIGO	POPOLAZIONE SCOLASTICA ETA' 15 - 18 ANNI	PARAMETRO DI RIPARTO 15 - 18 ANNI	ATTRIBUZIONE PER LIBRI DI TESTO DELLA SCUOLA MEDIA SUPERIORE	ATTRIBUZIONE DOPO LA TRATTENUTA DEL 2% PER SCUOLA MEDIA SUPERIORE	TOTALE ATTRIBUZIONE
CERVARA DI ROMA	RM	4,584	17	77,58154	514,725	504,431	18	82,14516	162,870	159,711	877,885
CERVETERI	RM	6,043	1,050	6,344,84550	42,085,732	41,253,817	1,305	7,885,73655	15,844,884	15,331,790	57,740,416
CIAMPINO	RM	8,454	1,866	15,774,75348	104,658,727	102,566,532	2,320	19,612,76960	38,910,200	38,131,996	143,589,827
CICLIANO	RM	7,270	45	327,13895	2,170,434	2,127,025	57	414,37347	822,085	805,643	2,892,519
CINETO ROMANO	RM	6,742	17	114,61995	760,481	745,252	22	148,33170	284,278	288,392	1,054,739
CIVITAVECCHIA	RM	7,377	2,744	20,242,15872	134,289,329	131,613,342	3,670	27,073,14980	53,711,011	52,636,791	188,010,340
CIVITELLA SAN PAOLO	RM	7,874	69	543,28598	3,604,504	3,532,414	76	598,40198	1,187,183	1,163,439	4,781,687
COLLEFERRO	RM	7,080	1,068	7,566,68035	50,215,429	49,211,120	1,243	8,800,62845	17,459,754	17,110,559	67,675,183
COLONNA	RM	7,884	135	1,081,62350	7,043,486	6,902,616	246	1,834,51448	3,837,925	3,761,167	10,881,411
FIANO ROMANO	RM	5,938	364	2,161,34100	14,338,708	14,052,914	387	2,287,80925	4,558,872	4,467,695	18,888,580
FIACCANO	RM	7,083	16	113,32888	751,882	736,844	28	184,15818	385,351	358,044	1,172,233
FIUMICINO	RM	4,310	2,047	8,821,68979	58,528,688	57,358,115	3,039	13,086,78333	25,982,893	25,463,333	84,511,082
FORMELLO	RM	6,293	400	2,517,22800	16,700,888	16,366,870	481	3,026,96687	6,005,285	5,885,160	22,708,153
FRASCATI	RM	5,813	955	5,360,22400	35,563,128	34,851,865	1,338	7,498,70080	14,876,838	14,579,299	50,438,964
GALLICIANO NEL LAZIO	RM	8,427	237	1,997,28773	13,251,142	12,986,119	248	2,089,96792	4,146,333	4,063,406	17,387,475
GAVIGNANO	RM	8,535	88	751,03664	4,982,887	4,883,210	100	853,45300	1,893,184	1,659,320	8,676,051
GENAZZANO	RM	7,588	235	1,783,20115	11,830,888	11,594,270	302	2,281,80318	4,548,361	4,455,434	16,377,249
GENZANO DI ROMA	RM	7,828	1,085	8,278,20840	54,909,608	53,811,414	1,308	9,977,21472	19,794,013	19,398,133	74,703,619
GERANO	RM	7,312	45	329,02335	2,182,850	2,139,291	81	446,00943	884,848	867,151	3,067,788
GORGA	RM	8,682	41	355,98045	2,361,800	2,314,564	40	347,28800	688,012	675,232	3,050,812
GROTTAFERRATA	RM	6,669	812	5,431,45176	36,035,888	35,314,984	1,080	7,224,08840	14,332,048	14,045,405	50,367,744
GUIDONIA MONTECELIO	RM	8,434	3,334	28,118,78930	186,557,886	182,826,738	4,139	34,908,11905	88,254,977	87,869,877	255,812,673
JENNE	RM	7,062	17	120,05349	786,511	780,581	10	70,61970	140,104	137,302	836,615
LABICO	RM	8,737	118	1,039,89110	6,897,871	6,760,012	151	1,318,27190	2,617,332	2,564,985	9,519,303
LADISPOLI	RM	5,738	941	5,389,88145	35,826,241	35,109,716	1,157	6,639,38665	13,172,024	12,908,584	48,996,265
LANUVIO	RM	8,183	464	3,801,38960	25,220,831	24,716,414	542	4,440,41630	8,808,436	8,633,250	34,030,270
LARIANO	RM	8,032	482	3,871,88018	25,687,051	25,173,310	707	5,678,97043	11,266,633	11,041,300	38,953,684
LICENZA	RM	7,186	51	366,48356	2,431,352	2,382,725	43	308,97808	612,890	600,730	3,044,342
MAGLIANO ROMANO	RM	8,789	56	482,75868	3,289,280	3,203,894	54	475,16112	942,882	923,828	4,211,962

Handwritten signature

RIPARTO DEI FONDI PER LA FORNITURA DEI LIBRI
 DI TESTO AGLI ALUNNI DELLA SCUOLA DELL'OBBLIGO
 E DELLA SCUOLA MEDIA SUPERIORE PER L'ANNO 2000



bu

DENOMINAZIONE ENTE	PROV.	INDICE DI DEGRADO	POPOLAZIONE SCOLASTICA ETA' 11-14 ANNI	PARAMETRO DI RIPARTO 11 - 14 ANNI	ATTRIBUZIONE PER LIBRI DI TESTO SCUOLA DELL'OBBLIGO	ATTRIBUZIONE DOPO LA TRATTENUTA DEL 2% PER SCUOLA DELL'OBBLIGO	POPOLAZIONE SCOLASTICA ETA' 15 - 18 ANNI	PARAMETRO DI RIPARTO 15 - 18 ANNI	ATTRIBUZIONE PER LIBRI DI TESTO SCUOLA MEDIA SUPERIORE	ATTRIBUZIONE DOPO LA TRATTENUTA DEL 2% PER SCUOLA MEDIA SUPERIORE	TOTALE ATTRIBUZIONE
MANDELA	RM	7,602	28	220,46802	1.482,731	1.433,476	36	273,88588	542,871	532,112	2.005,702
MANZIANA	RM	7,253	268	1.929,20756	12.799,587	12.543,595	302	2.190,30332	4.345,390	4.258,482	17.144,877
MARANO EQUO	RM	6,928	32	221,64418	1.470,528	1.441,117	43	287,83434	590,880	579,062	2.061,408
MARCELLINA	RM	8,361	282	2.190,55318	14.533,520	14.242,850	277	2.315,96853	4.594,898	4.502,802	19.128,216
MARINO	RM	8,107	1736	14.072,91872	93.368,675	91.501,302	153	17.234,46152	34.181,823	33.507,987	127.560,486
MAZZANO ROMANO	RM	7,087	118	836,31320	5.548,633	5.437,660	2003	1.084,37220	2.151,310	2.108,284	7.899,843
MENTANA	RM	8,123	1725	14.011,84725	92.863,488	91.104,218	414	3.288,05188	32.278,384	31.632,816	125.241,872
MONTEDIVANO	RM	7,870	380	2.833,08840	18.798,507	18.420,577	110	890,97950	1.846,890	1.810,050	5.496,863
MONTETELANICO	RM	8,463	65	590,12425	4.825,232	4.728,727	109	871,13872	1.728,287	1.693,702	6.583,489
MONTETRETTI	RM	7,982	237	727,27828	11.045,163	10.824,260	355	2.483,84780	4.947,202	4.848,258	15.982,365
MONTESANTO	RM	6,945	482	3.347,24900	22.207,774	21.763,619	533	3.701,41850	7.343,325	7.196,459	28.551,089
MONTOROTONDO	RM	7,763	1492	11.583,12708	76.848,817	75.312,821	1829	14.975,71221	29.710,760	29.116,545	106.580,577
MONTORIO ROMANO	RM	8,122	75	609,15300	4.041,508	3.960,678	86	688,48544	1.385,780	1.358,045	5.427,288
MORICONE	RM	8,452	100	845,17500	5.607,427	5.485,278	183	1.377,83525	2.733,121	2.678,459	8.340,548
MORLUPO	RM	7,140	285	2.034,88005	13.500,686	13.230,672	382	2.727,45326	5.411,054	5.302,833	18.911,740
NAZZANO	RM	8,149	55	448,17190	2.973,457	2.913,988	58	472,81764	937,636	918,883	3.811,093
NEMI	RM	4,554	80	273,25980	1.812,878	1.776,719	83	378,00838	749,941	734,942	2.582,920
NEROLA	RM	6,859	81	418,37338	2.775,785	2.720,240	70	1.480,10080	892,482	893,432	3.728,237
NETTUNO	RM	7,270	1.865	13.558,27025	89.954,170	88.155,087	2.349	17.078,87785	33.878,180	33.201,605	123.833,359
OLEVANO ROMANO	RM	9,117	247	2.251,88408	14.940,484	14.641,684	321	2.826,55058	5.806,047	5.689,926	20.748,541
PALESTRINA	RM	7,758	839	6.508,87878	43.184,687	42.321,003	938	7.277,02276	14.437,044	14.148,303	57.821,741
PALOMBARA SABINA	RM	7,959	487	3.876,22780	25.717,356	25.203,009	528	4.188,84440	8.305,975	8.139,856	34.023,331
PERCILE	RM	7,488	6	44,82778	298,079	292,117	11	82,36756	183,411	160,143	481,490
PISONIANO	RM	7,367	36	285,22984	1.759,702	1.724,508	19	139,98231	277,714	272,160	2.037,416
POLI	RM	8,136	116	1.059,78286	7.031,273	6.890,648	124	1.132,87144	2.247,528	2.202,577	8.278,801
POMEZIA	RM	2,430	2.174	5.282,14606	35.045,110	34.344,208	2.688	6.555,30382	13.005,210	12.745,106	48.050,320
PONZANO ROMANO	RM	6,937	35	242,80445	1.810,818	1.578,701	42	291,38334	578,046	566,485	2.188,965
RIANO	RM	7,299	311	2.289,97034	15.080,424	14.759,216	404	2.848,77178	5.850,132	5.733,129	20.910,558

RIPARTO DEI FONDI PER LA FORNITURA DEI LIBRI
 DI TESTO AGLI ALUNNI DELLA SCUOLA DELL'OBBLIGO
 E DELLA SCUOLA MEDIA SUPERIORE PER L'ANNO 2000




Signature

DENOMINAZIONE ENTE	PROV.	INDICE DI DEGRADO	POPOLAZIONE SCOLASTICA ETA' 11-14 ANNI	PARAMETRO DI RIPARTO 11 - 14 ANNI	ATTRIBUZIONE PER LIBRI DI TESTO SCUOLA DELL'OBBLIGO	ATTRIBUZIONE DOPO LA TRATTENUTA DEL 2% PER SCUOLA DELL'OBBLIGO	POPOLAZIONE SCOLASTICA ETA' 15 - 18 ANNI	PARAMETRO DI RIPARTO 15 - 18 ANNI	ATTRIBUZIONE PER LIBRI DI TESTO SCUOLA MEDIA SUPERIORE	ATTRIBUZIONE DOPO LA TRATTENUTA DEL 2% PER SCUOLA MEDIA SUPERIORE	TOTALE ATTRIBUZIONE
RIGNANO FLAMMINO	RM	7,884	352	2.775,20320	18.412,458	18.044,210	383	3.019,81030	5.890,871	5.870,858	24.403,130
RIOFREDDO	RM	6,476	44	284,95192	1.890,552	1.852,741	38	240,09484	488,233	478,468	2.378,785
ROCCA CANTERANO	RM	6,311	12	75,73320	502,462	492,413	11	68,42210	137,728	134,973	640,190
ROCCA DI CAVE	RM	6,100	22	134,19826	890,343	872,536	21	128,08643	254,133	249,050	1.144,476
ROCCA DI PAPA	RM	7,589	603	4.576,17303	30.361,238	29.754,011	713	5.410,86413	10.734,928	10.520,230	41.098,165
ROCCAGROVINE	RM	6,369	11	70,08230	464,838	455,541	16	101,90880	202,178	198,135	877,017
ROCCA PRIORA	RM	7,582	485	3.882,01815	24.428,845	23.940,268	590	4.478,15810	8.886,285	8.708,569	33.315,140
ROCCA SANTO STEFANO	RM	7,982	54	431,57502	2.883,343	2.806,076	45	359,84585	713,509	699,239	3.576,892
ROIATE	RM	8,962	35	313,66650	2.081,083	2.039,442	42	378,39980	746,748	731,813	2.827,811
ROMA	RM	6,573	117.903	775,017	5.141,951412	5.039,112,384	148.921	978,908	1.942,077,611	1.903,236,059	7.084,029,023
ROVANO	RM	7,842	87	525,38385	3.485,730	3.416,015	67	525,38385	1.042,320	1.021,474	4.528,050
SACROFANO	RM	7,277	222	1.615,53818	10.718,482	10.504,122	287	2.181,32543	4.287,901	4.202,143	15.006,383
SAMBUCI	RM	8,330	49	408,18853	2.708,049	2.653,888	40	333,18880	681,040	647,619	3.369,089
SAN CESAREO	RM	8,214	438	3.605,76182	23.922,911	23.444,453	547	4.492,82828	8.913,420	8.735,152	32.836,331
SAN GREGORIO DA SASSOLA	RM	9,187	85	595,98035	3.853,448	3.874,379	80	733,38120	1.454,981	1.425,891	5.408,439
SAN POLO DEI CAVALIERI	RM	7,711	127	879,30208	6.497,312	6.367,366	118	909,80272	1.805,176	1.769,072	8.302,488
SANTA MARINELLA	RM	4,988	672	3.352,21192	22.240,699	21.795,885	763	3.808,15883	7.551,117	7.400,095	29.791,816
SANTANGELO ROMANO	RM	8,317	132	1.087,89812	7.284,153	7.138,470	140	1.184,43740	2.310,153	2.263,950	9.584,306
SANTORESTE	RM	7,907	189	1.573,53280	10.439,815	10.231,019	178	1.407,48160	2.792,333	2.736,486	13.232,148
SAN VITO ROMANO	RM	8,867	182	1.438,50098	9.530,659	9.340,046	140	1.241,42060	2.462,881	2.413,623	11.983,540
SARACINESCO	RM	5,160	1	5,15973	34,233	33,548	8	41,27784	81,882	80,254	118,125
SEGGI	RM	8,388	483	3.888,08417	25.796,018	25.280,098	455	3.820,90345	7.580,374	7.428,767	33.378,392
SUBIACO	RM	5,706	508	2.898,79532	19.232,448	18.847,799	584	3.332,47338	6.611,366	6.479,139	25.843,814
TIVOLI	RM	7,371	2.800	20.639,47200	136.835,357	134,196,650	3.315	24.435,88060	48.478,439	47,508,870	185.413,786
TOLEFA	RM	8,610	271	2.333,22057	15.480,068	15,170,465	314	2.703,43838	5.383,408	5,256,138	20.943,472
TORRITA TIBERINA	RM	7,842	41	321,51175	2.133,113	2,090,451	34	286,81850	528,952	518,373	2.882,085
TREVIGNANO ROMANO	RM	5,692	173	984,72884	6.533,323	6,402,657	217	1,235,18138	2,450,503	2,401,493	8.983,928
VALLEPIETRA	RM	4,081	14	57,13750	379,086	371,504	24	97,85000	184,325	190,439	573,411
VALLINFREDA	RM	5,929	10	58,29010	393,368	385,501	15	88,93515	176,440	172,911	588,808

Handwritten initials/signature

RIPARTO DEI FONDI PER LA FORNITURA DEI LIBRI
 DI TESTO AGLI ALUNNI DELLA SCUOLA DELL'OBBLIGO
 E DELLA SCUOLA MEDIA SUPERIORE PER L'ANNO 2000



DENOMINAZIONE ENTE	PROV.	INDICE DI DEGRADO	POPOLAZIONE SCOLASTICA ETA' 11-14 ANNI	PARAMETRO DI RIPARTO 11 - 14 ANNI	ATTRIBUZIONE PER LIBRI DI TESTO SCUOLA DELL'OBBLIGO	ATTRIBUZIONE DOPO LA TRATTENUTA DEL 2% PER SCUOLA DELL'OBBLIGO	POPOLAZIONE SCOLASTICA ETA' 15 - 18 ANNI	PARAMETRO DI RIPARTO 15 - 18 ANNI	ATTRIBUZIONE PER LIBRI DI TESTO SCUOLA MEDIA SUPERIORE	ATTRIBUZIONE DOPO LA TRATTENUTA DEL 2% PER SCUOLA MEDIA SUPERIORE	TOTALE ATTRIBUZIONE
VALMONTONE	RM	8,280	876	5.587,37464	37.136.536	36.393.805	784	6.326,02888	12.550.343	12.299.336	49.686.879
VELLETRI	RM	7,717	2.355	18.172,75785	120.569.610	118.158.218	2.745	21.182,28915	42.023.945	41.183.466	162.583.565
VICOVARO	RM	8,505	223	1.888,66852	12.583.703	12.332.029	275	2.338,94100	4.840.278	4.547.470	17.223.979
VIVARO ROMANO	RM	5,819	2	11,83716	77.208	75.664	4	23,27432	48.174	45.251	123.382
ZAGAROLO	RM	6,887	548	3.763,00840	24.986.173	24.466.850	629	4.319,21720	8.568.989	8.397.609	33.535.162
Totale RM		874,21	172.559	1.163.694	7.720.684.502	7.568.270.812	216.298	1.455,226	2.887.053.887	2.829.312.809	10.607.738.389

gh

RIPARTO DEI FONDI PER LA FORNITURA DEI LIBRI
 DI TESTO AGLI ALUNNI DELLA SCUOLA DELL'OBBLIGO
 E DELLA SCUOLA MEDIA SUPERIORE PER L'ANNO 2000



DENOMINAZIONE ENTE	PROV.	INDICE DI DEGRADO	POPOLAZIONE SCOLASTICA ETA' 11-14 ANNI	PARAMETRO DI RIPARTO 11 - 14 ANNI	ATTRIBUZIONE PER LIBRI DI TESTO DELLA SCUOLA DELL'OBBLIGO	ATTRIBUZIONE DOPO LA TRATTENUTA DEL 2% PER SCUOLA DELL'OBBLIGO	POPOLAZIONE SCOLASTICA ETA' 15 - 18 ANNI	PARAMETRO DI RIPARTO 15 - 18 ANNI	ATTRIBUZIONE PER LIBRI DI TESTO DELLA SCUOLA MEDIA SUPERIORE	ATTRIBUZIONE DOPO LA TRATTENUTA DEL 2% PER SCUOLA MEDIA SUPERIORE	TOTALE ATTRIBUZIONE
--------------------	-------	-------------------	--	-----------------------------------	---	--	--	-----------------------------------	--	---	---------------------

PROVINCIA DI VITERBO

ACQUAPENDENTE	VT	7,020	181	1.340,85438	8.886,078	8.718,157	278	1.951,81004	3.871,842	3.794,405	12.787,821
ARENIA DI CASTRO	VT	9,098	43	391,23636	2.595,710	2.543,796	52	473,12304	838,838	919,866	3.534,348
BAGNOREGIO	VT	7,448	147	1.084,53113	7.261,814	7.116,578	184	1.370,02636	2.718,023	2.663,663	9.978,837
BARBARANO ROMANO	VT	7,124	28	189,47480	1.323,442	1.296,973	32	227,97120	452,277	443,231	1.775,719
BASSANO IN TEVERINA	VT	7,915	57	451,16355	2.893,305	2.933,439	78	817,38170	1.224,837	1.200,340	4.218,142
BASSANO ROMANO	VT	8,301	184	1.527,33248	10.133,293	9.930,627	198	1.828,94112	3.227,724	3.163,170	13.381,017
BIERA	VT	8,886	163	1.448,37236	9.608,422	9.417,234	135	1.189,57220	2.378,857	2.332,260	11.989,278
BOLSENA	VT	6,224	151	939,78021	6.236,088	6.110,396	167	1.039,35857	2.082,008	2.020,768	8.287,108
BONMARZO	VT	7,713	50	385,84700	2.558,827	2.507,454	83	640,17402	1.270,055	1.244,654	3.828,882
CALCATÀ	VT	7,010	51	357,48470	2.371,847	2.324,410	33	231,32010	458,921	449,743	2.830,788
CANEPIÑA	VT	8,394	152	1.275,82286	8.485,283	8.285,977	185	1.385,04785	2.747,827	2.692,870	11.213,110
CANINO	VT	7,958	252	2.005,48940	13.305,537	13.039,426	285	2.347,88900	4.657,582	4.564,440	17.983,128
CAPDIMONTE	VT	5,432	81	331,37579	2.198,557	2.154,586	78	412,86184	818,085	802,703	3.017,842
CAPPANICA	VT	7,717	256	1.975,80576	13.107,423	12.845,275	275	2.122,23275	4.210,344	4.126,137	17.317,787
CAPPANOLA	VT	7,182	224	1.808,74560	10.873,439	10.459,970	253	1.817,02070	3.604,827	3.532,730	14.278,288
CARROGGIANO	VT	8,186	105	857,42885	5.688,714	5.574,940	89	808,43103	1.603,864	1.571,787	7.282,578
CASTEL SANT'ELIA	VT	6,884	104	716,93544	4.756,805	4.661,473	100	914,35492	1.387,838	1.340,285	6.124,243
CASTIGLIONE IN TEVERINA	VT	7,374	96	707,88788	4.686,576	4.602,644	124	914,35492	1.387,838	1.340,285	6.124,243
CELLENO	VT	7,938	89	547,70544	3.633,828	3.561,149	91	484,20336	1.814,008	1.777,729	7.282,578
CELIERE	VT	7,905	83	498,01122	3.304,123	3.238,041	81	484,20336	1.814,008	1.777,729	7.282,578
CIVITACASTELLANA	VT	6,791	847	5.752,35815	38.184,785	37.401,499	58	442,87684	878,236	860,671	4.584,448
CIVITELLA D'AGLIANO	VT	8,204	73	452,87010	3.004,828	2.944,535	72	446,86840	888,151	868,428	3.890,778
CORCHIANO	VT	8,065	183	1.556,48688	10.326,800	10.120,264	157	1.286,18732	2.511,877	2.461,737	12.838,777
FABRICA DI ROMA	VT	7,419	263	1.951,10495	12.944,889	12.685,972	341	2.529,75965	5.018,845	4.918,468	17.883,714
FALERIA	VT	7,483	63	470,14508	3.119,241	3.056,856	82	482,88244	817,828	799,567	4.037,187
FARNESE	VT	8,277	48	405,58222	2.690,757	2.636,942	90	744,91020	1.477,844	1.448,287	4.188,601
GALLESE	VT	7,030	125	878,80750	5.830,567	5.713,956	158	1.117,84314	2.217,713	2.173,359	8.048,280
GRADOLI	VT	7,389	54	399,02868	2.847,410	2.594,462	60	443,36520	878,602	862,010	3.527,012

RIPARTO DEI FONDI PER LA FORNITURA DEI LIBRI
DI TESTO AGLI ALUNNI DELLA SCUOLA DELL'OBBLIGO
E DELLA SCUOLA MEDIA SUPERIORE PER L'ANNO 2000



DENOMINAZIONE ENTE	PROV	INDICE DI DEGRADO	POPOLAZIONE SCOLASTICA ETA' 11-14 ANNI	PARAMETRO DI RIPARTO 11 - 14 ANNI	ATTRIBUZIONE PER LIBRI DI TESTO SCUOLA DELL'OBBLIGO	ATTRIBUZIONE DOPO LA TRATTENUTA DEL 2% PER SCUOLA DELL'OBBLIGO	POPOLAZIONE SCOLASTICA ETA' 15 - 18 ANNI	PARAMETRO DI RIPARTO 15 - 18 ANNI	ATTRIBUZIONE PER LIBRI DI TESTO SCUOLA MEDIA SUPERIORE	ATTRIBUZIONE DOPO LA TRATTENUTA DEL 2% PER SCUOLA MEDIA SUPERIORE	TOTALE ATTRIBUZIONE
GRAFFIGNANO	VT	8,641	86	829,48664	5.503,407	5.393,339	121	1.045,51138	2.074,213	2.032,729	7.577,820
GROTTE DI CASTRO	VT	7,658	129	987,83189	6.553,802	6.422,824	144	1.102,89584	2.187,882	2.143,909	8.741,564
ISCHIA DI CASTRO	VT	8,303	138	1.145,79468	7.601,828	7.449,890	140	1.182,40040	2.308,111	2.259,989	9.808,040
LATERA	VT	7,988	35	278,85835	1.857,421	1.820,273	40	319,85240	634,761	622,066	2.482,182
LIBRANO	VT	7,938	43	341,38803	2.284,972	2.219,673	48	381,08208	766,037	740,916	3.021,009
MARTA	VT	7,875	142	1.118,30864	7.418,576	7.271,184	185	1.456,85270	2.880,480	2.832,670	10.310,058
MONTALTO DI CASTRO	VT	2,880	399	1.148,28783	7.624,971	7.472,472	458	1.318,20848	2.617,208	2.564,864	10.242,179
MONTEFIASCONE	VT	7,507	535	4.186,57370	27.843,884	27.090,820	644	4.834,72888	8.591,720	9.399,886	37.235,414
MONTE ROMANO	VT	7,764	107	830,77582	5.511,894	5.401,656	113	877,38138	1.740,816	1.705,804	7.252,510
MONTEROSI	VT	8,179	77	629,75882	4.178,208	4.094,642	100	817,88600	1.622,582	1.590,130	5.800,788
NEPI	VT	8,074	328	2.656,38218	17.624,125	17.271,643	385	3.188,27345	6.327,288	6.200,724	23.981,384
OVANO	VT	8,248	49	404,12897	2.881,248	2.627,623	88	580,83204	1.112,847	1.090,394	3.793,885
ORCIOL ROMANO	VT	7,826	110	860,90840	5.711,813	5.597,577	183	1.275,70912	2.530,808	2.480,290	8.242,721
ORTE	VT	6,531	342	2.233,47546	14.818,294	14.521,928	422	2.755,92588	5.487,541	5.358,190	20.285,835
PIANSANO	VT	8,452	109	821,21350	8.111,915	5.989,677	103	870,50450	1.727,013	1.692,473	7.838,928
PROCCENO	VT	8,985	21	146,88868	973,213	953,749	22	153,87178	304,873	298,776	1.278,088
RONCIGLIONE	VT	8,250	354	2.212,37258	14.878,284	14.384,718	445	2.781,08880	5.517,485	5.407,116	20.185,749
SAN LORENZO NUOVO	VT	7,805	77	601,00579	3.987,454	3.907,705	103	803,94281	1.584,980	1.563,061	5.582,414
SORIANO NEL CIMINO	VT	7,488	383	2.860,08897	18.975,832	18.596,119	484	3.484,98178	6.874,213	6.736,729	25.848,845
SUTRI	VT	7,061	218	1.539,39610	10.213,331	10.009,064	240	1.684,74800	3.382,247	3.295,002	13.575,578
TARQUINIA	VT	5,131	724	3.715,07568	24.648,170	24.155,207	883	4.530,95558	8.988,081	8.809,280	33.637,231
TESSINIANO	VT	8,075	23	208,73259	1.384,884	1.357,167	20	181,50860	380,085	352,893	1.744,858
TUSCANIA	VT	7,803	384	2.818,88840	18.371,053	18.983,632	449	3.413,90415	6.772,918	6.637,461	26.143,872
VALENTANO	VT	7,129	113	805,81542	5.344,884	5.238,065	133	848,20222	1.881,158	1.843,536	7.226,123
VALLERANNO	VT	7,988	112	895,51280	5.841,400	5.822,572	142	1.135,38230	2.252,510	2.207,460	8.193,910
VASANELLO	VT	7,706	205	1.784,77715	11.841,344	11.604,517	188	1.732,53877	3.437,223	3.368,479	15.278,587
VEIANO	VT	7,873	101	785,18421	5.275,823	5.170,307	122	880,53182	1.905,820	1.867,508	7.181,443
VETRALLA	VT	7,248	575	4.188,42225	27.855,858	27.102,840	624	4.523,84432	8.874,558	8.795,065	38.630,515
VIGNANELLO	VT	8,153	224	1.828,32352	12.118,988	11.874,649	240	1.858,77520	3.882,089	3.804,447	15.988,078

RIPARTO DEI FONDI PER LA FORNITURA DEI LIBRI
 DI TESTO AGLI ALUNNI DELLA SCUOLA DELL'OBBLIGO
 E DELLA SCUOLA MEDIA SUPERIORE PER L'ANNO 2006



DENOMINAZIONE ENTE	PROV.	INDICE DI DEGRADO	POPOLAZIONE SCOLASTICA ETA' 11-14 ANNI	PARAMETRO DI RIPARTO 11 - 14 ANNI	ATTRIBUZIONE PER LIBRI DI TESTO DELLA SCUOLA DELL'OBBLIGO	ATTRIBUZIONE DOPO LA TRATTENUTA DEL 2% PER SCUOLA DELL'OBBLIGO	POPOLAZIONE SCOLASTICA ETA' 15 - 18 ANNI	PARAMETRO DI RIPARTO 15 - 18 ANNI	ATTRIBUZIONE PER LIBRI DI TESTO SCUOLA MEDIA SUPERIORE	ATTRIBUZIONE DOPO LA TRATTENUTA DEL 2% PER SCUOLA MEDIA SUPERIORE	TOTALE ATTRIBUZIONE
VILLA S. GIOVANNI IN TUSCIA	VT	8,805	42	389,80780	2,453,540	2,404,469	54	475,48730	943,290	924,424	
VITERBO	VT	4,494	2,899	12,130,60152	80,482,110	78,872,468	3,448	15,486,98704	30,744,770	30,129,875	3,396,830
VITORCHIANO	VT	8,193	132	1,081,53938	7,175,819	7,032,107	152	1,245,40886	2,470,794	2,421,378	111,226,890
Totale VT		450,19	13,181	87,143,44187	578,164,803	566,801,605	15,583	102,046,71824	202,452,708	198,403,854	8,648,413
Totale Lazio		2,753,5	246,421	1,893,857,02736	11,238,122,820		302,025	2,087,124	4,101,012,328		15,303,678,88

[Handwritten signature]