

DELIBERAZIONE DELLA GIUNTA REGIONALE 17 aprile 2000, n. 1321.

Deliberazione del 4 aprile 2000 n. 1111, annullamento parziale. Riassegnazione dei finanziamenti alla Cooperativa sociale Parsec e alla Cooperativa sociale Parsec Flor . . . . . Pag. 38

DELIBERAZIONE DELLA GIUNTA REGIONALE 21 aprile 2000, n. 1401.

Comune di Frasso Sabino (Rieti). Variante al piano regolatore generale. Delibera n. 36 del 2 luglio 1994. Approvazione . . . . . Pag. 42

DELIBERAZIONE DELLA GIUNTA REGIONALE 21 aprile 2000, n. 1403.

Concorso di idee per la realizzazione di uno studio di fattibilità sul tema «Rivitalizzazione dei centri storici minori, con particolare riferimento ai parametri di qualità della vita». Approvazione graduatoria . . . . . Pag. 44

DELIBERAZIONE DELLA GIUNTA REGIONALE 27 aprile 2000, n. 1462.

Legge 560/93, art. 1, commi 5 e 14. IACP di Viterbo, utilizzo fondi provenienti dalle alienazioni degli alloggi di E.R.P. e contabilizzati nella gestione speciale, da destinare al ripianamento del disavanzo di amministrazione e al reinvestimento nel patrimonio abitativo . . . . . Pag. 52

DELIBERAZIONE DELLA GIUNTA REGIONALE 3 maggio 2000, n. 1479.

Revoca deliberazione Giunta regionale 4614 del 6 agosto 1999 «Recepimento degli indirizzi espressi dal coordinamento degli Assessori alla sanità delle Regioni e delle province autonome in materia di inquadramento degli specialisti ambulatoriali» . . . . . Pag. 53

DELIBERAZIONE DELLA GIUNTA REGIONALE 11 maggio 2000, n. 1507.

Fondazione «Ricovero Mons. Giuseppe Sagnori» di Segni. Modifica statuto . . . . . Pag. 54

DECRETO DEL PRESIDENTE DELLA GIUNTA REGIONALE 27 aprile 2000, n. 330.

Commissione di monitoraggio per gli interventi di edilizia residenziale pubblica costituita con decreto del Presidente della Giunta regionale del Lazio n. 1300/99 in attuazione della deliberazione di Giunta regionale n. 1520 del 5 maggio 1998. Sostituzione del presidente . . . . . Pag. 64

DECRETO DEL PRESIDENTE DELLA GIUNTA REGIONALE 3 maggio 2000, n. 335.

Leggi regionali 27 giugno 1996, n. 24 e 20 ottobre 1997, n. 30. Iscrizione all'albo regionale delle cooperative sociali: Insieme 2000 a r.l. con sede in Roma . . . . . Pag. 64

DECRETO DEL PRESIDENTE DELLA GIUNTA REGIONALE 3 maggio 2000, n. 336.

Leggi regionali 27 giugno 1996, n. 24 e 20 ottobre 1997, n. 30. Iscrizione all'albo regionale delle cooperative sociali: Insieme 2000 a r.l. con sede in Roma . . . . . Pag. 65

DECRETO DEL PRESIDENTE DELLA GIUNTA REGIONALE 9 maggio 2000, n. 360.

Leggi regionali 27 giugno 1996, n. 24 e 20 ottobre 1997, n. 30. Iscrizione all'albo regionale delle cooperative sociali: Cooperativa sociale In Movimento a r.l. con sede in Ferentino (Frosinone) . . . . . Pag. 65

DECRETO DEL PRESIDENTE DELLA GIUNTA REGIONALE 11 maggio 2000, n. 396.

Leggi regionali 27 giugno 1996, n. 24 e 20 ottobre 1997, n. 30. Iscrizione all'albo regionale delle cooperative sociali: Cooperativa sociale Insieme Oltre Soc. coop. soc. r.l. con sede in Roma (F. 394) . . . . . Pag. 65

DECRETO DEL PRESIDENTE DELLA GIUNTA REGIONALE 22 maggio 2000, n. 438.

Sostituzione e nomina sub commissario. Sisma 11 marzo 2000 . . . . . Pag. 66

DETERMINAZIONE DEL DIRETTORE DEL DIPARTIMENTO SCUOLA FORMAZIONE E POLITICHE PER IL LAVORO 13 marzo 2000, n. 117.

Circolare n. 139/98 «Disposizioni per la gestione dei fondi relativi all'art. 9 comma 3 e 3-bis della legge 19 luglio 1993, n. 236 per interventi di formazione continua. Approvazione progetti non finanziabili Azioni 1 e a seguito avviso pubblico Regione Lazio n. 178/99. IX scadenza (21 dicembre-20 gennaio 2000) . . . . . Pag. 66

DETERMINAZIONE DEL DIRETTORE DEL DIPARTIMENTO SCUOLA FORMAZIONE E POLITICHE PER IL LAVORO 4 maggio 2000, n. 226.

Circolare n. 139/98 «Disposizioni per la gestione dei fondi relativi all'art. 9 comma 3 e 3-bis della legge 19 luglio 1993, n. 236 per interventi di formazione continua». Approvazione progetti non finanziabili Azioni 1C e seguito avviso pubblico della Regione Lazio n. 178/99. X scadenza (21 gennaio-21 febbraio 2000) . . . . . Pag. 67

DETERMINAZIONE DEL DIRETTORE DEL DIPARTIMENTO SERVIZIO SANITARIO REGIONALE 5 maggio 2000, n. 194.

Aggiornamento prontuario terapeutico ospedaliero regionale . . . . . Pag. 69

GIUNTA REGIONALE DEL LAZIO  
 \*\*\*\*\*

ESTRATTO DAL PROCESSO VERBALE DELLA SEDUTA DEL

11 APR. 2000

ADDI' **11 APR. 2000** NELLA SEDE DELLA REGIONE LAZIO, IN VIA CRISTOFORO COLOMBO, 212 SI E' RIUNITA LA GIUNTA REGIONALE, COSI' COSTITUITA:

BADALONI	Pietro	Presidente	FEDERICO	Maurizio	Assessore
COSENTINO	Lionello	Vice Presidente	HERMANIN	Giovanni	"
ALEANDRI	Livio	Assessore	LUCISANO	Pietro	"
AMATI	Matteo	"	MARRONI	Angiolo	"
BONADONNA	Salvatore	"	META	Michele	"
CIOFFARELLI	Francesco	"	PIZZUTELLI	Vincenzo	"
DONATO	Fasquale	"			

ASSISTE IL SEGRETARIO Dott. Saverio Guccione.  
 ..... OMISSIS

ASSENTI: PRESIDENTE BADALONI - ASS. RI ALEANDRI - DONATO -  
HERMANIN - LUCISANO - CIOFFARELLI

DELIBERAZIONE N° 1321

OGGETTO: Deliberazione del 4.4.2000 n.1111, annullamento parziale. Riassegnazioni dei finanziamenti alla Cooperativa Sociale PARSEC e alla Cooperativa sociale PARSEL FLOR.



**OGGETTO:** Deliberazione del 4-4-2000 n° 1111, annullamento parziale. Riassegnazione dei finanziamenti alla Cooperativa Sociale Parsec e alla Cooperativa Sociale Parsec Flor.

### LA GIUNTA REGIONALE

Su proposta dell'assessore alla Salvaguardia e Cura della Salute;

VISTA  
VISTA

*la legge 127/97;*

la deliberazione del 4.4.2000 n. 1111 "Ratifica dell'approvazione dei progetti finanziabili a valere sul fondo Nazionale di lotta alla droga anni 1997-98-99;

VISTO

l'allegato 2 della sopracitata deliberazione, recante il dettaglio delle attività di valutazione della commissione regionale che, al penultimo capoverso, riteneva di dover procedere ad una decurtazione del 2.4% pari a £. 97.409.818 delle quote spettanti alla coop. soc. Parsec, in esecuzione ai criteri indicati dalla delibera 5057/99 laddove stabiliva che ad ogni singolo partecipante non potevano essere assegnati finanziamenti complessivi superiori al 10% della somma di competenza di ogni singola annualità;

VISTO

l'allegato 2a recante in dettaglio le decurtazioni operate per singolo progetto presentato dalla cooperativa Parsec e approvato dalla Commissione per un importo pari a £. 97.409.818 nel totale;

VISTO

l'allegato n. 3 recante l'elenco di tutti i progetti approvati per singolo territorio con l'indicazione delle somme assegnate;

CONSIDERATO

che nell'elenco del succitato Allegato i seguenti progetti presentati dalla Coop. Parsec risultano decurtati di un importo pari al 2.4% ciascuno per un totale di £. 97.409.818;



**RILEVATO**

che i progetti su elencati sono stati tutti attribuiti alla Coop. Soc. Parsec, mentre da un riesame degli atti in possesso dell'ufficio speciale 10K1 servizio 10K1/2 si è rilevato che due dei suddetti progetti sono invece da attribuire alla Coop. Soc. Parsec Flor;

**RITENUTI**


pertanto inesistenti i motivi per i quali era stata operata la decurtazione di £97.409.818, fatta nel rispetto della delibera 5057/99 nella parte che stabilisce che ad ogni singolo partecipante non possono essere assegnati finanziamenti complessivi superiori al 10% della somma di competenza di ogni singola annualità;

**DELIBERA**

di riassegnare alle Coop. Soc. Parsec e Parsec Flor, per le motivazioni espresse in premessa, e in difformità da quanto indicato negli allegati 2, 2a e 3 della deliberazione di G.R. n°1111/2000 le quote spettanti così come appresso indicato in quanto costituiscono due diverse cooperative sociali:

**territorio ASL RM A**

Settore d'intervento	Soggetto proponente	Titolo	Importo
PREVENZIONE	Capofila: ASL RM A, Coop.Soc. Parsec	Oltre il muro Uds Sport.Soc.	394.000.000
			394.000.000
			394.000.000
			<b>1.182.000.000</b>
RIDUZIONE DEL DANNO	Capofila: Coop.Soc. PARSEC	Progetto di riduzione del danno nella ASL RM A Uds e CPA	316.000.000
			316.000.000
			316.000.000
			<b>948.000.000</b>
REINSERIMENTO LAVORATIVO	Capofila: Coop. Soc. PARSEC FLOR	Metropoli	351.870.551
			436.583.722
			360.292.924
			<b>1.148.747.197</b>



*[Handwritten signature]*

territorio ASL RM A

Settore d'intervento	Soggetto proponente	Titolo	Importo
PREVENZIONE	Capofila: ASL RM A, Coop.Soc. Parsec	Oltre il muro Uds Sport.Soc.	384.759.194 384.759.194 384.759.194 <b>1.154.277.582</b>
RIDUZIONE DEL DANNO	Capofila: Coop.Soc. <b>PARSEC</b>	Progetto di riduzione del danno nella ASL RM A Uds e CPA	308.395.587 308.395.587 308.395.587 <b>925.186.761</b>
REINSERIMENTO LAVORATIVO	Capofila: Coop. Soc. <b>PARSEC</b>	Metropoli	342.649.170 427.362.341 351.071.543 <b>1.121.083.054</b>

territorio ASL RM B

Settore d'intervento	Soggetto proponente	Titolo	Importo
PREVENZIONE	Capofila: ASL RM B, Albatros, Noi e Capodarco, Cecilia, La Tenda, Coop. Soc. Parsec, S.Saturnino	Calamita Sport.Soc.	272.518.708 272.518.708 272.518.708 <b>817.556.124</b>
RIDUZIONE DEL DANNO	Capofila: ASL RM B La Tenda, Coop.Soc. Parsec	Tartaruga Uds e Cpa diurno	311.796.414 311.796.414 311.796.414 <b>935.389.242</b>
REINSERIMENTO LAVORATIVO	Capofila: ASL RM B La Tenda, Coop. Soc.Parsec	Progetto 009	506.940.260 630.091.195 519.184.201 <b>1.656.033.656</b>

Sperimentazione sistema rapido monitoraggio droghe

Settore d'intervento	Soggetto proponente	Titolo	Importo
PREVENZIONE	Capofila: IL <b>CAMMINO</b> , Coop. Soc. Parsec, Magliana '80, La Tenda, Magliana Service	Composizione sostanze stupefacenti circolanti nel territorio di Roma (ASL RM A - B - C - D - E)	198.862.948 198.862.948 198.862.948 <b>596.588.844</b>



territorio ASL RM B

Settore d'intervento	Soggetto proponente	Titolo	Importo
PREVENZIONE	Capofila: ASL RM B, Albatros, Noi e Capodarco, Cecilia, La Tenda, Coop. Soc. Parsec, S. Saturnino	Calamita Sport. Soc.	273.000.000
			273.000.000
			273.000.000
			<b>819.000.000</b>
RIDUZIONE DEL DANNO	Capofila: ASL RM B La Tenda, Coop. Soc. Parsec	Tartaruga Uds e Cpa diurno	312.000.000
			312.000.000
			312.000.000
			<b>936.000.000</b>
REINSERIMENTO LAVORATIVO	Capofila: ASL RM B La Tenda, Coop. Soc. Parsec Flor	Progetto 009	511.528.335
			634.679.270
			523.772.276
			<b>1.669.979.881</b>

Sperimentazione sistema rapido monitoraggio droghe

Settore d'intervento	Soggetto proponente	Titolo	Importo
PREVENZIONE	Capofila: IL <b>CAMMINO</b> , Coop. Soc. Parsec, Magliana '80, La Tenda, Magliana Service	Composizione sostanze stupefacenti circolanti nel territorio di Roma (ASL RM A - B - C - D - E)	200.000.000
			200.000.000
			200.000.000
			<b>600.000.000</b>

- di annullare l'allegato 2a contenente le somme assegnate decurtate del 2,4 %;

- di pubblicare la presente deliberazione sul Bollettino Ufficiale della Regione Lazio.

*Lo presente deliberazione usi e offetta  
a controllo ai sensi della legge 127/92*

**ASSEMBLEA  
REGIONALE**

**2 MAG. 2000**

IL VICE PRESIDENTE: F.to Lionello COSENTINO

IL SEGRETARIO: F.to Dott. Saverio GUCCIONE



**DETTAGLIO DELLE ATTIVITA' DI VALUTAZIONE DELLA COMMISSIONE REGIONALE PER I PROGETTI A VALERE SUL FONDO NAZIONALE DI LOTTA ALLA DROGA DI CUI AL DECRETO DEL PRESIDENTE DELLA GIUNTA N. 1914 DEL 29.12.99.**

**NOTA CONCLUSIVA DEI LAVORI ED ELENCO DEI PROGETTI APPROVATI**

La Commissione per la valutazione dei progetti a valere sul fondo nazionale di lotta alla droga anni 1997-98-99, si è insediata il 21-12-1999 ed ha iniziato i suoi lavori individuando le seguenti priorità:

1. Valutazione dei materiali prodotti dal servizio 10K1/2;
2. Individuazione di metodologie e procedure;
3. Modalità di valutazione dei progetti che rappresentano continuazione dei progetti approvati con il precedente bando a valere sul F.N.L.D. 1996;
4. Previsione di tempi e verifica degli obiettivi.

Per ciò che riguarda il punto 1 il servizio 10 K1/2 ha proceduto come già specificato nell'allegato 1; per il punto 2, la commissione per rispettare criteri uniformi ed imparziali di valutazione ha utilizzato il metodo del doppio cieco con la individuazione progressiva con doppio sorteggio di due commissari per ciascun progetto ammesso con funzioni di referenti presentatori in commissione plenaria.

Il Commissario sorteggiato è stato escluso in caso di conflitto di interesse.

In caso di scostamento del punteggio attribuito dai due commissari, pari o superiore a 9 punti dal punteggio medio è stato sorteggiato un terzo commissario ed in punteggio finale è stato determinato dalla media dei due punteggi contigui.

Per ciò che riguarda il punto 3 la commissione ha verificato l'adeguatezza degli strumenti presenti nella scheda elaborata per la valutazione dei progetti presentati con il precedente bando, ed ha apportato correttivi onde poter valutare progetti che rappresentavano continuazione e nuovi progetti, utilizzando gli stessi parametri. Tutto ciò in attinenza con il bando di cui dalla delibera 5057/99. In fine ha approvato la griglia valutativa per la riduzione del danno del bando 1996, predisposta dall'OER.

La Commissione ha stabilito che i progetti di reinserimento lavorativo approvati devono essere rivolti a soggetti per i quali non sono in atto altri interventi economici; ha stabilito di ripartire quote di finanziamento non assegnate per carenza dei progetti presentati in un settore; prioritariamente nello stesso settore di altri territori, con gli ulteriori avanzi ha proposto il finanziamento di progetti di sperimentazione di strutture specialistiche. La Commissione ha valutato i progetti nella loro integrità organizzativa, tecnico funzionale ed economica, ritenendo di non dover apportare modifiche ad integrazioni fatte eccezione per il progetto "Unità mobile di animazione e primo intervento".

Per tale progetto, per il quale il bando indicava un costo massimo di E. 600.000.000 per tre anni e che invece presentava un costo superiore, la Commissione, in relazione alla specificità del progetto stesso ed alla opportunità di non interrompere le attività in essere ritenute di particolare rilevanza socio-assistenziale, ha ritenuto di approvarlo per la cifra indicata nel bando.



La Commissione, nel rispetto della delibera 5057/99 là dove stabilisce che ad ogni singolo partecipante non possono essere assegnati finanziamenti complessivi superiori al 10% della somma di competenza di ogni singola annualità, dopo la verifica degli atti ha evidenziato che solo la Coop. Soc. Parsec presentava uno sfioramento relativamente a quanto indicato, sommando anche le quote percentuali nei partenariati ove presente: ha ritenuto pertanto di dover procedere ad una decurtazione di £. 97.409.818 in quote percentuali del 2.4% da ogni quota spettante sia come singolo partecipante che in partenariato secondo quanto specificato nell'Al. Il a. La Commissione ha inoltre tenuto conto dei dati valutativi presentati dall'agenzia di sanità pubblica (ex OER) per i progetti di proseguimento nei 3 settori.

Il dott. Massimo Barra ha presentato le sue dimissioni dalla Commissione in data 9 marzo 2000.

Prof.	Tommaso	LOSAVIO
✕ Dott.	C. Alberto	PERUCCI
Dott.ssa	Marina	DAVOLI
Dott.	Siviero	ALBANI
Dott.	Sonia	ZENOBI
Dott.	Andrea	DE DOMINICIS
Dott.	Guglielmo	MASCI
Dott.	Fernando	FERRAUTI
Dott.	Ruggero	TRENNA
Dott.	Francesco	GATTI
Dott.ssa	Simonetta	FRATINI

*Barra*

*Perucci*

*Davoli*

*Albani*

*Zenobi*

*De Dominicis*

*Masci*

*Ferrauti*

*Trenna*

*Gatti*

*Fratini*





1321  
**ALLEG. alla DELIB. N. 11 APR. 2000**  
**DEL**

Allegato 2 A

TITOLO PROGETTO	IMPORTO TOTALE	QUOTA PARTE DI COOP.SOC. PARSEC	DECURTAZIONE DEL 2,4%	IMPORTO FINALE QUOTA PARTE COOP.SOC. PARSEC	IMPORTO FINALE PROGETTO
OLTRE IL MURO	11.182.000.000	1.152.000.000	27.722.418	1.124.277.582	1.154.277.582
PROGETTO RIDUZIONE DEL DANNO NELLA ASL. RMA - UDS E CRA	948.000.000	948.000.000	22.813.239	925.186.761	925.186.761
METROPOLI REINSERIM.SOCIALE	1.148.747.197	1.148.747.197	27.644.141	1.121.083.056	121.083.056
CALAMITA	1.719.000.000	60.000.000	1.443.875	58.556.125	1.717.556.125
SPERIMENTAZ. SISTEMA RAPIDO MONITORAGGIO TARTARUGA	600.000.000	141.750.000	3.411.156	138.338.844	596.588.844
RIDUZIONE DEL DANNO E UDS	1.1536.000.000	25.380.000	610.759	24.769.241	1.535.389.241
PROGETTO 009	1.669.797.881	571.969.881	13.764.226	558.205.655	1.656.033.655



ALLEG. alla DELIB. N. 1821  
 DEL 11 APR 2000  
**ELENCO PROGETTI APPROVATI**

Allegato n°3

**TERRITORIO ASL RM A**

SETTORE D'INTERVENTO	SOGGETTO PROPONENTE	TITOLO	IMPORTO
Prevenzione	Capofila: ASL RM A, coop. soc. Parsec	Oltre il muro Uds Sportello Sociale	384.759.194 384.759.194 384.759.194 <b>1.154.277.582</b>
Riduzione del danno	Capofila: PARSEC	Progetto di riduzione del danno nella ASL RM A Uds e Cpa	308.395.587 308.395.587 308.395.587 <b>925.186.761</b>
Reinserimento lavorativo	Capofila: PARSEC	Metropoli	342.649.170 427.362.341 351.071.543 <b>1.121.083.054</b>

**TERRITORIO ASL RM B**

SETTORE D'INTERVENTO	SOGGETTO PROPONENTE	TITOLO	IMPORTO
Prevenzione	Capofila: CE.I.S.	Hamelin 2 Uds	171.356.040 165.500.000 167.891.000 <b>504.747.040</b>
Prevenzione	Capofila: ASL RM B Albatros, Noi e Capodarco, Cecilia, La Tenda, Parsec, S. Saturnino	Calamita Sportello Sociale	272.518.708 272.518.708 272.518.708 <b>817.556.124</b>
Riduzione del danno	Capofila: Ass. LA TENDA	Tendaccoglie Cpa notturno	150.000.000 150.000.000 150.000.000 <b>450.000.000</b>
Riduzione del danno	Capofila: ASL RM B La Tenda, Parsec	Tartaruga Uds Cpa diurno	311.796.414 311.796.414 311.796.414 <b>935.389.242</b>
Reinserimento lavorativo	Capofila: ASL RM B La Tenda, Parsec	Progetto Uds	501.940.260 630.091.195 519.184.201 <b>1.651.215.656</b>



### TERRITORIO ASL RM C

SETTORE D'INTERVENTO	SOGGETTO PROPONENTE	TITOLO	IMPORTO
Prevenzione	<b>Capofila: ASL RM C</b> Coop. Ibis	Aladino Uds	200.000.000
			200.000.000
			200.000.000
			<b>600.000.000</b>
Prevenzione	<b>Capofila: ASL RM C</b> Coop. Ibis, Aglast	Aladino Sportello Sociale	232.000.000
			232.000.000
			232.000.000
			<b>696.000.000</b>
Riduzione del danno	<b>Capofila: ASL RM C</b> Coop. Ibis, Magliana '80	Aladino Uds	170.000.000
			170.000.000
			170.000.000
			<b>510.000.000</b>
Riduzione del danno	<b>Capofila: CE.I.S.</b>	Meta 2 Cpa	172.000.000
			172.000.000
			172.000.000
			<b>516.000.000</b>
Reinserimento lavorativo	<b>Capofila: Soc. Coop. IL CAMMINO</b> Noi e Capodarco, Coop. Folias	Efesto	385.905.000
			479.500.000
			395.000.000
			<b>1.260.405.000</b>

### TERRITORIO ASL RM D

SETTORE D'INTERVENTO	SOGGETTO PROPONENTE	TITOLO	IMPORTO
Prevenzione	<b>Capofila: Coop. Soc. MAGLIANA '80</b> Magliana Service, Acquario '85.	Sportelli sociali territoriali nella ASL RM D	221.000.000
			221.000.000
			221.000.000
			<b>663.000.000</b>
Prevenzione	<b>Capofila: Coop. Soc. MAGLIANA '80</b> Magliana Service	Unità di strada giovani nel territorio della ASL RM D	200.000.000
			200.000.000
			200.000.000
			<b>600.000.000</b>
Riduzione del danno	<b>Capofila: Coop. Soc. MAGLIANA '80</b> Magliana Service	Unità di strada nel territorio della ASL RM D	165.000.000
			165.000.000
			165.000.000
			<b>495.000.000</b>
Riduzione del danno	<b>Capofila: Coop. Soc. VILLA MARAINI</b>	Unità di strada giovani e sportelli, nel territorio delle ASL RM D	172.000.000
			172.000.000
			172.000.000
			<b>516.000.000</b>
Reinserimento lavorativo	<b>Capofila: Coop. Soc. VILLA MARAINI</b>	Spazi 2	376.000.000
			460.000.000
			376.000.000
			<b>1.212.000.000</b>



ew



**TERRITORIO ASL RM E**

SETTORE D'INTERVENTO	SOGGETTO PROPONENTE	TITOLO	IMPORTO
Prevenzione	<b>Capofila: A.S.L. RM E</b> Magliana '80, Magliana Service, La Promessa	Unità di strada giovani	180.000.000
			180.000.000
			180.000.000
			<b>540.000.000</b>
Prevenzione	<b>Capofila: A.S.L. RM E</b> Magliana '80, Magliana Service, La Promessa	Sportello sociale territoriale nella ASL RM E	216.000.000
			216.000.000
			216.000.000
			<b>648.000.000</b>
Riduzione del danno	<b>Capofila: A.S.L. RM E</b> Magliana '80, Magliana Service	Centro di accoglienza a bassa soglia	172.000.000
			172.000.000
			172.000.000
			<b>516.000.000</b>
Riduzione del danno	<b>Capofila: A.S.L. RM E</b> Magliana '80, Magliana Service	Unità di strada per tossicodipendenti	145.000.000
			145.000.000
			145.000.000
			<b>435.000.000</b>
Reinserimento lavorativo	<b>Capofila: CE.IS</b>	Oltre le sbarre	294.402.666
			290.937.600
			281.587.500
			<b>866.924.766</b>

**TERRITORIO ASL RM F**

SETTORE D'INTERVENTO	SOGGETTO PROPONENTE	TITOLO	IMPORTO
Prevenzione	<b>Capofila: Comune di Anguillara Sabazia</b> G. Cusmano, Punto Linea Verde, Comune di Bracciano, ASL RM F	Infolandia Sportello sociale a bassa soglia e uds	169.942.992
			169.942.992
			169.942.992
			<b>509.828.976</b>
Riduzione del danno	<b>Capofila: Coop. Soc. FRATELLO SOLE</b>	Centro residenziale diurno a bassa soglia Cps	100.777.000
			100.777.000
			100.777.000
			<b>301.551.000</b>
Riduzione del danno	<b>Capofila: Coop. ATHOS TECH</b> ASL RM F, Fratello Sole	Gruppo di educazione tra	48.988.000
			48.988.000
			48.988.000
			<b>140.988.000</b>
Reinserimento lavorativo	<b>Capofila: Coop. Soc. ATHOS TECH</b> Punto Linea Verde	Formazione della figura professionale di guida al cerchio	148.950.000
			185.760.000
			155.860.000
			<b>490.570.000</b>



*Con*

*[Handwritten signature]*

**TERRITORIO ASL RM G**

SETTORE D'INTERVENTO	SOGGETTO PROPONENTE	TITOLO	IMPORTO
Prevenzione	<b>Capofila: COTRAD CIVIS</b>	Impronte Sportello Sociale	142.000.000 142.000.000 142.000.000 <b>426.000.000</b>
Prevenzione	<b>Capofila: OBIETTIVO UOMO Albatros '85</b>	Street Walkers Uds	70.000.000 70.000.000 70.000.000 <b>210.000.000</b>
Prevenzione	<b>Capofila: Comune di GENAZZANO</b>	Prevenzione Tossicodipendenze Uds e Sportello Sociale	84.800.000 84.800.000 84.800.000 <b>254.400.000</b>
Riduzione del danno	<b>Capofila: Associazione GENITORI ED AMICI</b>	Meta Group Gruppo tra pari	23.000.000 25.300.000 25.300.000 <b>73.600.000</b>
Riduzione del danno	<b>Capofila: ACQUARIO '85 Albatros '85, Obiettivo Uomo</b>	Nautilus Cpa	172.000.000 172.000.000 172.000.000 <b>516.000.000</b>
Reinserimento lavorativo	<b>Capofila: Coop. Soc. FOLIAS Il Cammino</b>	Step by step	206.000.000 206.000.000 206.000.000 <b>618.000.000</b>
Reinserimento lavorativo	<b>Capofila: Comune di GENAZZANO</b>	Reinserimento Lavorativo	98.200.000 97.200.000 97.200.000 <b>292.600.000</b>



*de*

**TERRITORIO ASL RM H**

SETTORE D'INTERVENTO	SOGGETTO PROPONENTE	TITOLO	IMPORTO
Prevenzione	<b>Capofila: A.S.L. RM H</b> Albatros '85, Obiettivo Uomo	Sportello Sociale Territoriale a bassa soglia della ASL RM H	150.000.000 150.000.000 150.000.000 <b>450.000.000</b>
Prevenzione	<b>Capofila: A.S.L. RM H</b> Albatros '85, Obiettivo Uomo	Quo Vadis 2 Uds (1 unità)	92.500.000 92.500.000 92.500.000 <b>277.500.000</b>
Prevenzione	<b>Capofila: A.S.L. RM H</b> Magliana '80, Magliana Service	Unità di strada nel territorio della ASL RM H	92.500.000 92.500.000 92.500.000 <b>277.500.000</b>
Riduzione del danno	<b>Capofila: CE.IS</b>	Fuori dalla strada Cpa diurno	124.000.000 124.000.000 124.000.000 <b>372.000.000</b>
Riduzione del danno	<b>Capofila: A.S.L. RM H</b> Magliana '80	Unità di strada territoriale nella ASL RM H	120.320.000 120.320.000 120.320.000 <b>360.960.000</b>
Riduzione del danno	<b>Capofila: A.S.L. RM H</b>	Educazione tra pari	23.000.000 23.000.000 23.000.000 <b>69.000.000</b>
Reinserimento lavorativo	<b>Capofila: Comune di CIAMPINO</b> Comune di Marino, ASL RM H, Coop. Agric. Capodarco e Coop. Spazio Lavoro	Sorella Terra	225.525.566 223.800.000 195.800.000 <b>645.125.566</b>



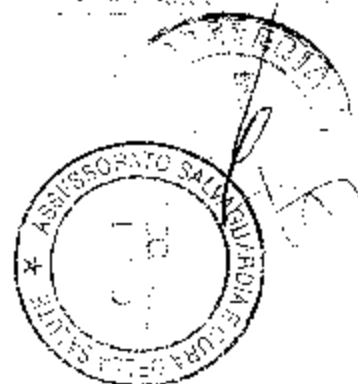
*ew*



**TERRITORIO ASL LATINA**

SETTORE D'INTERVENTO	SOGGETTO PROPONENTE	TITOLO	IMPORTO
Prevenzione	<b>Capofila: Comune di FORMIA</b> Ass. Progetto Uomo Sud Pontino	Carpe diem Uds	100.000.000 100.000.000 100.000.000 <b>300.000.000</b>
Prevenzione	<b>Capofila: ATROLABIO</b> Comune di Aprilia	Stella Polare Sportello sociale territoriale a bassa soglia	212.050.000 206.200.000 203.200.000 <b>621.450.000</b>
Prevenzione	<b>Capofila: IL CAMMINO</b> ASL LT, Parsec, La Tenda	XTC (per tutti consapevolezza) Uds	100.000.000 100.000.000 100.000.000 <b>300.000.000</b>
Riduzione del danno	<b>Capofila: LA TENDA</b> Acquario '85	Unità di strada pontina	142.897.200 142.897.200 142.897.200 <b>428.691.600</b>
Riduzione del danno	<b>Capofila: COMUNITA' MASSIMO</b> Comune di Fondi, ASL LT	CPA a bassa soglia d'accesso	140.000.000 140.000.000 140.000.000 <b>420.000.000</b>
Riduzione del danno	<b>Capofila: SAMAN</b> ASL LT	CPA a bassa soglia diurno	140.000.000 140.000.000 140.000.000 <b>420.000.000</b>
Reinserimento lavorativo	<b>Capofila: Associazione LILA' LAZIO</b>	Flocco rosso	304.334.215 324.708.458 339.568.939 <b>968.611.612</b>
Reinserimento lavorativo	<b>Capofila: IL GABBIANO</b> ASL LT, Comune di Latina, Gruppo Terranova	Lavoriamo per imparare	135.760.000 127.760.000 127.760.000 <b>391.280.000</b>
Reinserimento lavorativo	<b>Capofila: Soc. Coop. PRISMA</b> Comune di Itri, ASL LT	S.O.L.E. fase 2	163.548.800 162.845.397 166.380.400 <b>492.774.597</b>

*lu*



**TERRITORIO ASL RIETI**

SETTORE D'INTERVENTO	SOGGETTO PROPONENTE	TITOLO	IMPORTO
Prevenzione	<b>Capofila: Amministrazione Provinciale di RIETI</b> Comuni di Rieti, Fara Sabina, Borgo Rose	In - formati Sportello Sociale	104.000.000 104.000.000 104.000.000 <b>312.000.000</b>
Riduzione del danno	<b>Capofila: A.S.L. RIETI</b>	Gruppi di educazione tra pari	50.000.000 50.000.000 50.000.000 <b>150.000.000</b>
Riduzione del danno	<b>Capofila: A.S.L. RIETI</b>	Unità di strada	54.136.000 54.136.000 54.136.000 <b>162.408.000</b>

**TERRITORIO ASL FROSINONE**

SETTORE D'INTERVENTO	SOGGETTO PROPONENTE	TITOLO	IMPORTO
Prevenzione	<b>Capofila: A.S.L. FROSINONE</b> In dialogo, Exodus, Vita Serena, Il Faro, La Torre	Prospettive 2: progetto integrato di prevenzione, riduzione e reinserimento del D3D Uds e sportello sociale	354.946.619 438.489.760 363.253.726 <b>1.156.690.105</b>
Riduzione del danno	<b>Capofila: A.S.L. FROSINONE</b> In dialogo, Exodus, Vita Serena, Il Faro, La Torre	Prospettive 2: progetto integrato di prevenzione, riduzione e reinserimento del D3D Uds e Cpa	354.946.619 438.500.428 363.253.726 <b>1.156.700.773</b>
Reinserimento lavorativo	<b>Capofila: A.S.L. FROSINONE</b> In dialogo, Exodus, Vita Serena, Il Faro, La Torre	Prospettive 2: progetto integrato di prevenzione, riduzione e reinserimento del D3D	304.239.959 375.857.510 311.360.336 991.457.805





**TERRITORIO ASL VITERBO**

SETTORE D'INTERVENTO	SOGGETTO PROPONENTE	TITOLO	IMPORTO
Prevenzione	<b>Capofila: Comune di VETRALLA</b>	Progetto prevenzione primaria e secondaria tossicodipendenti età evolutiva Uds e sportello sociale	94.656.000
			82.584.000
			82.584.000
			<b>259.824.000</b>
Prevenzione	<b>Capofila: Comune di CAPRANICA</b> Fondazione Exodus	Città giovane Sportello Sociale	124.000.000
			124.000.000
			124.000.000
			<b>372.000.000</b>
Riduzione del danno	<b>Capofila: A.S.L. VITERBO</b>	Centro di prima accoglienza diurno a bassa soglia	172.000.000
			172.000.000
			172.000.000
			<b>516.000.000</b>
Riduzione del danno	<b>Capofila: A.S.L. VITERBO</b>	Gruppo di educazione tra pari nella provincia di Viterbo	50.000.000
			50.000.000
			50.000.000
			<b>150.000.000</b>
Reinserimento lavorativo	<b>Capofila: COTRAD</b>	Prospettive	135.797.000
			135.718.000
			135.718.000
			<b>407.233.000</b>

*[Handwritten mark]*

*[Handwritten signature]*

*[Handwritten signature]*

*[Handwritten signature]*

*[Faint circular stamp]*

## SPERIMENTAZIONE STRUTTURE SPECIALISTICHE


DONNE O COPPIE TOSSICODIPENDENTI CON MINORI

SETTORE D'INTERVENTO	SOGGETTO PROPONENTE	TITOLO	IMPORTO
Prevenzione	<b>Capofila: IL PONTE</b> Comune di Civitavecchia, ASL RM F	Coccinella (ASL RM F)	163.960.000 219.450.000 220.000.000 <b>604.360.000</b>

## SPERIMENTAZIONE STRUTTURE SPECIALISTICHE

TOSSICOMANI CON PROBLEMI PSICHIATRICI

SETTORE D'INTERVENTO	SOGGETTO PROPONENTE	TITOLO	IMPORTO
Prevenzione	<b>Capofila: Fondazione VILLA MARAINI</b> Genitori ed Amici insieme contro la droga	Doppia Diagnosi (ASL RM A, B, C, D, E, F, G, H)	308.428.480 264.275.520 264.275.520 <b>836.979.520</b>



**SERVIZI ROMA E PROVINCIA**

SETTORE D'INTERVENTO	SOGGETTO PROPONENTE	TITOLO	IMPORTO
Riduzione del danno	<b>Capofila: Fondazione VILLA MARAINI</b>	Cinque lune: Cpa notturno	200.000.000 200.000.000 200.000.000 <b>600.000.000</b>
Riduzione del danno	<b>Capofila: A.S.L. ROMA B</b> La Tenda, Parsec	Tartaruga Cpa notturno	200.000.000 200.000.000 200.000.000 <b>600.000.000</b>
Riduzione del danno	<b>Capofila: Fondazione VILLA MARAINI</b>	U.D.S. Roma Termini a carattere cittadino	200.000.000 200.000.000 200.000.000 <b>600.000.000</b>
Riduzione del danno	<b>Capofila: Fondazione VILLA MARAINI</b>	Unità mobile di rianimazione e di pronto intervento	200.000.000 200.000.000 200.000.000 <b>600.000.000</b>
Riduzione del danno	<b>Capofila: A.S.L. ROMA E</b> Magliana '80, Magliana Service	Unità mobile di terapia farmacologica	200.000.000 200.000.000 200.000.000 <b>600.000.000</b>

**SPERIMENTAZIONE SISTEMA RAPIDO MONITORAGGIO DROGHE**

SETTORE D'INTERVENTO	SOGGETTO PROPONENTE	TITOLO	IMPORTO
Prevenzione	<b>Capofila: IL CAMMINO</b> Parsec, Magliana '80, La Tenda, Magliana Service	Composizione sostanze stupefacenti circolanti nel territorio di Roma (ASL RM A, B, C, D, E)	198.862.948 198.862.948 198.862.948 <b>596.588.844</b>

*[Handwritten signature]*

*[Handwritten mark]*

