

GIUNTA REGIONALE DEL LADIS  
.....

ESTRATTO DAL PROCESSO VERBALE DELLA SEDUTA DEL 23 FEB. 1999

ADDI' 23 FEB. 1999

NELLA SEDE DELLA REGIONE LADIS, IN VIA CRISTOFORO COLOMBO, 212 SI E' RIUNITA LA GIUNTA REGIONALE, COSI' COSTITUITA:

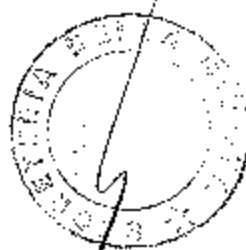
NAPALONE	Pietro	Presidente	GUASCO	Amolo	Assessore
COSENTINO	Luigi	Vice Presidente	HERMANO	Giovanni	"
AMATE	Mario	Assessore	LOUISANO	Pietro	"
BONALONNA	Salvatore	"	MARONI	Luigi	"
CIOFFARELLI	Francesco	"	MITA	Michela	"
FEDERICO	Marino	"	PIZZARELLI	Vincenzo	"

ASSISTE IL SEGRETARIO Dott. Saverio Scandone  
..... CRISIS

ASSENTI: CIOFFARELLI - MITA - Pizzarelli

DELIBERAZIONE N° 675

OGGETTO: Schema di deliberazione concernente: " DELIBERAZIONE N. 758 DEL 15.12.1998 - ATTO  
RICOGNITIVO DEI CREDITI E DEBITI DELLE AZIENDE PER ANTICIPAZIONI SUI CONTRIBUTI EX ART. 6  
L. N. 151/81 - ANNO 1998 - L. 1.195.464.000 - CAPITOLO 43101 - ESERCIZIO 1999/REK 1998"



OGGETTO: "Deliberazione n. 7258 del 15.12.1998 - Atto ricognitivo dei crediti e debiti delle Aziende per anticipazioni sui contributi ex art. 6 L. n. 151/81 - Anno 1998 - L. 1.195.464.000 - Capitolo 43101 - Esercizio 1999 / Res. 1998".

## LA GIUNTA REGIONALE

SU PROPOSTA dell'Assessore alle Opere e Reti di Servizi e Mobilità;

VISTA la L. 10.4.1981, n. 151;

VISTA la L.R. 22.9.1982, n. 42;

VISTA la L.R. 22.5.1997, n. 11;

VISTA la L.R. 18.6.1998, n. 15 ed, in particolare, l'art. 42, comma 2° della legge medesima, con il quale è stato stabilito che, sino alla stipula dei contratti di servizio previsti dalla L. 15.3.1997, n. 59 e dal Decreto legislativo 19.11.1997, n. 422, l'ammontare del contributo spettante, ai sensi della L.R. n. 42/82, alle Aziende concessionarie di servizi di pubblico trasporto locale, risultate aggiudicatario, a seguito di procedure concorsuali poste in essere dall'ente concedente, non può essere superiore all'importo aggiudicato;

VISTA la deliberazione n. 7258 del 15.12.1998 (all. 1) di determinazione delle anticipazioni 1998 spettanti alle aziende ai sensi della L.R. n. 42/82 e di erogazione degli importi finali a credito di ognuna per il bimestre novembre-dicembre 1998, quali risultano per effetto della determinazione anzidetta, detratti gli acconti del periodo gennaio-ottobre 1998, liquidati con precedenti atti;

CONSIDERATO che, con tale provvedimento, viene rinviata l'applicazione della surrichiamata norma (art. 42, 2° comma della L.R. n. 15/98) a successivo atto ricognitivo delle eventuali posizioni debitorie delle Aziende, da assumersi dopo aver acquisito l'elemento probatorio costituito dall'importo della offerta aggiudicata;

PRESO ATTO che, dall'esame della documentazione prodotta al Settore 48 dagli Enti che hanno accordato la concessione dei servizi mediante gara, risulta che la relativa procedura si è conclusa prima dell'entrata in vigore della norma sopra citata;

VISTA la nota n. 113320 - senza data (all. 2) - pervenuta al Settore 48 l'11.12.1998, con cui il Settore Legale, riscontrando la richiesta di parere in ordine alla legittimità dell'elemento (chilometraggio ad onere comunale) preso a riferimento dal Comune di Fiumicino per l'individuazione dell'offerta economicamente più vantaggiosa, si esprime conclusivamente nel senso che, nella fattispecie, il caso dubbio possa essere risolto in base al principio del tempus regit actum (art. 11 delle preleggi), non potendo l'efficacia della norma di bilancio, emanata successivamente, incidere sull'adempimento di vincoli obbligatori sorti in precedenza;

TENUTO CONTO dell'avviso del Settore legale in merito all'efficacia della norma in questione e ritenuto di dovervisi conformare, considerandola inapplicabile non solo nei confronti del Comune di Fiumicino, ma anche degli altri casi di affidamento dei servizi mediante gara, contemplati nell'atto n. 7258/1998, in quanto perfezionati prima dell'entrata in vigore della stessa;

VISTA la nota assessorile n. 6309/49 del 2.11.1998 (all. 3), con cui la Regione si determina, nei confronti del servizio di pubblico trasporto del Comune di Anzio, per una percorrenza annua ammissibile a contributo di Km. 322.793, a partire dall'1.1.1997;



CONSIDERATO che tale determinazione tiene conto della ristrutturazione del servizio approvata, con decorrenza 1.1.1997, dalla deliberazione 14.7.1998, n. 201 del Commissario Straordinario del Comune di Anzio, acquisita in copia agli atti del Settore 48;

CONSIDERATO che con il medesimo provvedimento il Comune riconosce e dà atto che la concessionaria, Gioia Bus S.r.l., ha svolto, sin dall'1.1.1997, il servizio in conformità di programma di esercizio formulato dal Comune sulla base del sopralluogo congiunto favorevole della Regione e dell'Ufficio Provinciale M.C.T.C. in merito alla ristrutturazione anzidetta;

TENUTO CONTO delle dichiarazioni bimestrali, acquisite agli atti del Settore 48, prodotte ai sensi dell'art. 7 - L.R. n. 42/82 dalla predetta Gioia Bus, relativamente al servizio fornito nell'anno 1997, pari a complessivi Km. 299.712 svolti, certificate dal Comune di Anzio nelle forme stabilite dalla deliberazione n. 1205/89;

CONSIDERATO che nella succitata deliberazione n. 7258/98, nelle more del parere assessorile n. 6309/49 del 2.11.1998, è stata considerata la percorrenza di Km. 257.902, quale era stata indicata in precedente parere assessorile;

PRESO ATTO della deliberazione della Giunta Comunale di Tarquinia 19.5.1998 n. 222, che risulta acquisita agli atti del Settore 49, relativa a variazioni al programma di esercizio del servizio di pubblico trasporto urbano, con conseguente incremento della percorrenza, contenuto nel limite di Km. 255.000 indicato come massimo ammissibile a contributo dal relativo parere assessorile;

VISTA la nota datata 19.11.1998 (all. 4), diretta ai Settori 48 e 49, con cui la concessionaria del servizio nel Comune di Tarquinia, Ditta Autoservizi Eusepi, informa che dal 15.6.1998, ha attuato il nuovo programma di esercizio con le variazioni adottate dal Comune di Tarquinia, che sviluppa una percorrenza su base annua di Km. 254.619;

CONSIDERATO che, nella deliberazione n. 7258/98 in parola, per tale servizio è stata considerata la percorrenza di Km. 231.324, effettivamente svolta nel 1997 in conformità del precedente programma di esercizio, anziché quella commisurata al nuovo programma di esercizio in svolgimento che, per l'anno 1998, prevede lo sviluppo di Km. 244.197;

VISTA la nota istruttoria del Settore 49 n. 8749 del 1° 12.1998 (all. 5), da cui si apprende che la percorrenza ritenuta dalla Regione massima ammissibile a contributo per il servizio urbano del Comune di Sorà è di Km. 285.131 e non di Km. 248.247 come in precedenza erroneamente comunicato;

CONSIDERATO che detta maggiore percorrenza è quella che risulta nella convenzione stipulata fra il Comune e la concessionaria la quale, dagli atti prodotti al Settore 48, relativi all'accertamento delle percorrenze effettuate, risulta averne svolto nell'anno 1997 Km. 284.720;

RILEVATO che l'anticipazione 1998 in favore del servizio urbano di Frosinone è stata liquidata, con il ripetuto atto n. 7258/1998, sulla percorrenza di Km. 1.098.999 - che costituisce il chilometraggio massimo ammissibile a contributo sul quale ebbe già ad esprimersi la Regione - omettendo, tuttavia, per mero errore materiale, di raffrontarla con quella effettivamente svolta dalla concessionaria (G.E.A.F.) nel precedente 1997, come previsto alla dodicesima premessa della deliberazione medesima, che individua gli elementi da prendere a riferimento per il calcolo dell'anticipazione di che trattasi;



TENUTO CONTO che, dalle certificazioni comunali agli atti del Settore 48, nel 1997 risultano essere stati effettuati nel 1997 nel Comune di Frosinone Km. 891.745;

PRESO ATTO che, aggiudicataria del servizio urbano di Fiumicino, è risultata l'Associazione Temporanea di Imprese (A.T.I.), costituita dalla Ditte Seatour, Schiaffini Travel e Rossi Bus, già tutte concessionarie - separatamente - di altri servizi urbani nel Lazio;

CONSIDERATO che in tale forma associativa le imprese rimangono distinte fra loro giuridicamente e nella capacità di esercitare il servizio pubblico di linea;

RILEVATO che, con la deliberazione n. 7258/1998 di che trattasi, la determinazione dell'anticipazione 1998, in favore dei servizi urbani di Cantalice, Cittaducale, Magliano Sabina e Scandriglia, tutti esercitati dalla Rossi Bus per complessivi Km. 393.486, è stata effettuata sulla base del costo standard chilometrico di L. 5.056 che, ai sensi della deliberazione n. 4749 del 22.9.1998, è correlato alla classe aziendale inferiore a Km. 500.000;

RILEVATO che il chilometraggio complessivamente considerato, ai fini della individuazione della classe attribuibile alla Rossi Bus, non tiene conto della sua quota di partecipazione di Km. 250.000 circa nell'esercizio del servizio di Fiumicino;

VISTE le richieste fatte pervenire dalla Rossi Bus con note datate 29.4.1998 e 18.12.1998 (allegati 6 e 7), circa la riattribuzione della classe aziendale, ai fini dell'applicazione del costo standard nella rideterminazione dell'anticipazione sui contributi 1998 in favore dei servizi di Cantalice, Cittaducale, Magliano Sabina e Scandriglia;

RIENUNTO di accogliere le predette richieste e, conseguentemente, di applicare ai suddetti servizi, per il 1998, il costo standard di Km. 5.464, correlato alla classe aziendale superiore a Km. 500.000;

VISTA la legge regionale n. 57 del 21.12.1998 di variazione al Bilancio di Previsione 1998;

VISTO, in particolare, l'art. 10 della legge predetta in virtù del quale, al servizio urbano di Rieti non si applica la detrazione del 25% sull'importo del contributo spettante, già stabilita per tutti i servizi urbani, escluso quello di Roma, dall'art. 42, comma 4°, dalla L.R. n. 15/98;

RIENUNTO, per quanto sopra esposto, di dover rideterminare l'anticipazione 1998 nei confronti di servizi comunali di Anzio, Tarquinia, Rieti, Frosinone, Sora, Cantalice, Cittaducale, Magliano Sabina e Scandriglia ed erogare ai rispettivi gestori la differenza che risulta a credito di ognuno per effetto di detta rideterminazione ovvero di trattenere quella a debito sulle future rimesse ai sensi della L.R. n. 30/1998;

VISTA la Tabella, allegato "A" alla presente, che riporta il calcolo dell'anticipazione 1998 in favore dei predetti Comuni e le differenze residue a credito o a debito dei rispettivi gestori;

VISTA la proposta di legge regionale concernente il Bilancio di Previsione della Regione Lazio per l'anno 1999;

VISTA la legge regionale che approva l'esercizio provvisorio del Bilancio medesimo;

VISTA la L.R. 12.4.1977, n. 15;



CONSIDERATO, altresì, che con la deliberazione n. 7258/98 è stata imputata al Capitolo 43101 del Bilancio 1998 la somma di L. 131.590.329.000, di cui quanto a L. 1.409.786.000 sono state accantonate per le situazioni in attesa di definizione:

CONSIDERATO, infine che, a tutt'oggi, le anzidette posizioni in attesa di definizione, individuate nei servizi urbani dei Comuni di Giuliano di Roma, Mazzano Romano e Ronciglione, che hanno avuto il parere favorevole della Regione all'istituzione del servizio urbano prima dell'entrata in vigore della L.R. n. 30/1998, non hanno ancora comunicato di aver concluso la procedura di relativo affidamento ovvero di averne attivato l'esercizio;

RITENUTO, pertanto, possibile far rientrare la spesa di L. 1.195.464.000 del presente atto in quella di L. 131.590.329.000, impegnata sul Capitolo 43101 del Bilancio 1999 / Residui 1998 con l'atto n. 7258/98 ed, in particolare, nella quota parte accantonata e cioè L. 1.409.786.000 che appare congrua a dare copertura anche all'eventuale spesa delle altre posizioni ancora indefinite, qualora dovessero giungere le comunicazioni che entro il 1998 si sono concluse con l'attivazione dei rispettivi servizi;

VISTA la L. 15.5.1997, n. 127;

all'unanimità

delibera

per i motivi esposti nelle premesse:

1. di approvare la Tabella "A", allegata alla presente di cui è parte integrante e sostanziale;
2. di erogare alle Aziende che figurano nella medesima Tabella "A" le somme che risultano a loro credito per anticipazioni 1998; la relativa spesa di L. 1.195.464.000, è impegnata sul Capitolo 43101 del Bilancio 1999 / Residui 1998 e rientra in quella globale di L. 131.590.329.000 della deliberazione n. 7258/98, relativa all'erogazione delle anticipazioni del bimestre novembre-dicembre 1998, di cui si è detto in premessa, e grava, in particolare, sulla quota parte della citata spesa complessiva afferente l'accantonamento di L. 1.409.786.000;
3. di trattenere la somma di L. 548.198.000 che, nella Tabella "A" anzidetta risulta a debito del gestore (G.E.A.F.) del servizio urbano di Frosinone, sulle future rimesse ai sensi della L.R. n. 30/1998;
4. di ritenere la norma di cui all'art. 42 della L.R. n. 15/1998 inapplicabile ai servizi contemplati nel precedente atto n. 7258/1998, in quanto gli atti di relativa aggiudicazione sono stati perfezionati prima dell'entrata in vigore della norma stessa.

Il presente provvedimento non è soggetto a controllo ai sensi dell'art. 17 - comma 32 della L. n. 127/97.

15 FEB 1999



IL PRESIDENTE: F.RO PIETRO BADALONI

IL SEGRETARIO: F.RO DOG. Saverio GUCCIONE

REG. alla DELIB. N. 645

*bu*

ISIM  
60.237

TABELLA "A"

RIDETERMINAZIONE ANTICIPAZIONE 1988

ORGANO	ENTE CONCEDENTE	PERCORSO	LIVELLO STANDARD	COSTO PRESENTATO (A)	RICAVO PRESENTATO (B)	DISAVANZO PRESENTATO (C = A-B)	CONTRIBUTO (D = C * 25%)	ABBATTIMENTO 0,7%	CONTRIBUTO ANTICIPATO	DIFFERENZA A CREDITO O A DEBITO
A.S.M.	RIETI	1.044,938	5,464	5.709.377,312	1.998.282,059	3.711.095,253	3.711.095,253	3.085.117,586	2.763.938,000	921.280,000
ELSEPT	TARQUINIA	244,197	4,708	1.149.679,476	402.387,817	747.291,659	560.468,745	556.545,463	527.207,000	29.338,000
GIOIA BUS	ANZIO	299,712	4,708	1.411.044,096	493.605,434	917.438,662	687.883,997	683.068,809	587.780,000	95.289,000
MATELXCI	SORA	284,720	4,708	1.340.461,760	469.181,616	871.300,144	653.475,108	648.900,782	577.060,000	71.841,000
GE.A.F.	FROSINONE	891,745	5,464	4.872.494,680	1.705.373,138	3.167.121,542	2.375.341,157	2.358.713,768	2.906.912,000	548.198,000
ROSSI BUS	CANTALICE	75,055	5,464	415.564,520	145.447,582	270.116,938	202.587,704	201.169,590	186.148,000	15.022,000
ROSSI BUS	CITTADUCALE	155,621	5,464	850.313,144	297.609,600	552.703,544	414.527,658	411.625,964	380.890,000	30.736,000
ROSSI BUS	MAGLIANO S.	80,000	5,464	437.120,000	152.992,000	284.128,000	213.096,000	211.604,328	195.804,000	15.809,000
ROSSI BUS	SCANDRIGLIA	81,810	5,464	447.009,840	158.453,444	290.556,396	217.917,297	216.391,876	200.234,000	16.158,000



*[Handwritten signature]*

2020 MONTE LAZZIO  
TABELLA "A"  
ANTICIPAZIONI 1998

COMUNE	ESTATE	PERCORA	VALORE FINANZIARIO	COSTO PRESUNTIVO (A)	RICAVO PRESUNTIVO (B)	DIVANIZIO PRESUNTIVO (C=A-B)	CONTRIBUTO (D=C-A-B)	ABBATTIMENTO 0,7%	TOTALE GERINAZIO ATTUABILE (E)	BIMESTRIE NOVEMBRE DICEMBRE (E)
AGO.	219.884	5.464	1.201.446,176	470.506,162	780.940,014	585.705,011	581.605,076	406.210,000	95.395,076	
AGO.	171.715	5.464	938.750,760	326.387,766	609.862,994	457.397,216	454.195,465	291.211,000	66.728,465	
AGO.	109.379	5.464	1.034.766,836	362.169,400	672.598,436	504.448,812	500.917,700	434.189,000	66.728,700	
AGO.	167.353	5.464	805.147,720	281.801,702	523.346,018	392.509,514	389.761,947	325.831,000	63.930,947	
AGO.	171.110	5.464	934.945,040	327.230,764	607.714,276	455.785,077	452.595,207	351.110,000	101.485,207	
AGO.	1.044.908	5.464	5.709.377,312	1.998.287,059	3.711.090,253	2.763.371,440	2.763.371,440	2.268.249,000	495.589,190	
AGO.	48.773	4.303	213.772,059	74.820,221	138.951,838	104.213,879	103.484,582	86.309,000	17.175,582	
AGO.	166.012	4.708	781.384,496	273.524,574	508.029,922	381.022,442	378.355,285	315.240,000	63.015,285	
AGO.	1.017.203	5.464	5.557.907,192	1.945.299,017	3.612.608,175	2.709.523,631	2.690.556,966	2.249.260,000	441.296,966	
AGO.	73.874	4.708	347.563,392	121.647,187	225.916,205	169.437,154	168.251,094	142.980,000	25.271,094	
AGO.	34.732	4.708	163.612,416	57.264,346	106.348,070	79.761,053	79.202,723	65.310,000	13.892,723	
AGO.	530.248	5.464	2.897.275,072	1.014.046,275	1.883.228,797	1.412.421,598	1.402.534,646	1.169.579,000	232.955,646	
AGO.	187.101	4.708	880.871,568	308.305,020	572.566,548	429.474,860	426.418,866	356.071,000	70.347,866	
AGO.	38.947	5.464	212.806,408	74.482,743	138.323,665	103.743,124	103.016,922	86.540,000	16.476,922	
AGO.	66.286	5.464	362.186,704	126.765,346	235.421,358	176.866,018	175.350,956	146.570,000	28.760,056	
AGO.	78.432	5.464	428.552,418	149.993,557	278.558,861	208.919,318	207.456,883	174.989,000	33.467,883	
AGO.	143.635	5.464	784.821,640	274.887,574	510.134,066	382.600,530	379.922,346	317.610,000	62.312,346	
AGO.	87.596	5.464	478.624,544	167.518,590	311.105,954	233.329,485	231.696,159	194.941,000	37.655,159	
AGO.	122.531	5.464	669.509,384	234.328,284	435.181,100	326.385,825	324.101,124	326.790,000	2.688,876	
AGO.	67.639	4.383	274.634,397	96.122,039	178.512,358	132.884,269	132.917,079	111.211,000	21.706,079	
AGO.	80.186	4.383	331.341,280	128.371,832	202.969,448	171.278,874	170.079,922	142.170,000	27.909,922	
AGO.	43.818	4.383	192.185,784	67.265,024	124.920,760	93.690,570	93.034,736	78.534,000	14.500,736	
AGO.	60.216	4.383	263.926,728	92.374,355	171.552,373	128.604,280	127.763,030	106.879,000	20.884,030	
AGO.	245.865	4.708	1.157.532,420	407.136,347	750.396,073	564.297,055	560.346,975	468.550,000	91.796,975	
AGO.	26.671	4.708	125.567,068	43.348,474	82.218,594	61.213,946	60.705,440	50.839,000	9.866,448	
AGO.	78.723	4.708	370.719,739	129.719,739	240.998,000	180.601,093	179.416,326	145.120,000	34.296,326	
AGO.	26.000	5.056	131.458,000	46.049,000	85.409,000	64.084,000	63.616,206	63.844,000	207,794	
AGO.	333.230	5.056	1.684.840,880	589.683,808	1.095.157,072	821.345,304	815.595,887	675.139,000	140.456,887	
AGO.	62.280	4.383	273.411,540	95.694,039	177.717,501	133.288,126	132.356,109	110.720,000	21.635,109	
AGO.	59.600	5.056	3.099.802,112	988.330,719	2.111.471,393	541.028,530	537.241,330	449.160,000	88.081,330	
AGO.	68.136	5.056	271.001,600	94.850,580	176.151,020	132.132,280	131.188,487	114.199,000	16.989,487	
AGO.	60.003	5.056	329.327,616	115.264,666	214.062,950	160.547,213	159.423,382	133.579,000	25.844,382	
AGO.	210.367	4.708	990.407,836	303.676,528	686.731,308	482.832,820	479.444,053	400.900,000	78.544,053	
AGO.	184.015	4.708	866.342,620	303.219,917	563.122,703	422.342,022	419.385,633	352.990,000	66.395,633	
AGO.	384.553	5.464	3.193.997,592	1.117.899,157	2.076.098,435	1.557.073,826	1.546.174,309	1.293.279,000	252.895,309	
AGO.	117.458	4.708	532.992,264	193.547,292	339.444,972	269.583,729	267.696,643	223.840,000	43.856,643	
AGO.	54.570	4.708	256.915,560	89.920,446	166.995,114	125.246,336	124.269,611	104.680,000	19.689,611	
AGO.	145.802	4.708	686.435,816	240.232,376	446.183,280	334.637,460	332.294,998	284.240,000	48.054,998	
AGO.	61.000	4.708	287.168,000	100.515,000	186.653,000	140.004,150	139.074,121	116.249,000	22.775,121	
AGO.	49.992	4.708	235.362,336	82.376,818	152.985,518	114.739,139	113.975,963	94.819,000	19.166,963	
AGO.	117.532	4.708	523.340,656	193.669,230	329.671,426	269.753,570	267.865,295	225.940,000	41.925,295	
AGO.	210.541	4.708	991.227,028	346.929,460	644.297,568	483.223,176	479.840,614	399.372,000	80.468,614	
AGO.	59.000	4.383	394.470,000	138.064,500	256.405,500	192.304,125	190.957,986	167.470,000	23.487,986	
AGO.	101.324	4.708	477.033,392	166.961,687	310.071,705	217.533,779	216.925,902	173.429,000	57.496,902	
AGO.	213.808	4.708	1.005.666,464	351.983,262	653.683,202	490.262,401	486.830,584	410.090,000	76.740,584	
AGO.	69.703	4.708	325.807,724	114.037,703	211.770,021	159.831,265	157.719,447	130.259,000	27.460,447	
AGO.	46.098	4.708	217.029,384	75.960,284	141.069,100	105.801,875	105.061,212	87.850,000	17.211,212	
AGO.	100.249	4.708	471.972,292	165.190,302	306.781,990	210.086,492	208.475,887	189.341,000	39.134,887	
AGO.	652.044	5.464	3.562.768,416	1.246.968,946	2.315.799,470	1.736.849,683	1.724.691,656	1.444.490,000	280.201,656	
AGO.	109.954	3.075	338.100,550	119.337,993	218.762,557	176.170,538	174.237,164	182.489,000	35.743,164	
AGO.	16.660	4.383	73.020,780	25.257,223	47.763,557	35.597,630	35.348,447	35.484,000	135,533	
AGO.	9.023.714		46.722.501,674	16.352.875,586	30.369.626,088	22.832.162,206	22.672.137,071	18.077.279,000	3.795.058,071	

(1) LINEA CIVITELLA ROVETTI - BALSORANO - SORCA - ROMA.  
(2) SCATTOUR ROSSIEUS SCHEFFENI

L'ASSESSORE  
Michele...

DELIB. N. 7258 DEL 15 DIC. 1998

COMUNE	TAABELLA "A"	ENTE CONCEDENTE	PERCENTUALE	VALORE	VALORE PRELIMINARE (A)	VALORE PRELIMINARE (B)	DISAVANZO PRELIMINARE (C=A-B)	CONTRIBUTO (D=C*20%)	AMMATTAMENTO 0,75%	TOTALE ENTRATE OTTOBRE (E)	BILANCIARE NOVEMBRE OTTOBRE (F)
CORSI PAMPANELLI	373,302	5,464	2.039.272,128	713.902,745	1.325.819,383	904.364,337	418.659,056	987.403,986	828.351,000	158.052,986	
CORSI PAMPANELLI	137,172	5,464	598.287,908	300.575,733	558.212,075	311.691,880	137.209,410	311.691,880	311.691,880	0	
CORSI PAMPANELLI	201,108	5,464	1.098.854,112	384.588,919	714.255,173	445.691,380	178.276,552	593.917,932	435.690,000	158.227,932	
CORSI PAMPANELLI	91,009	5,464	501.644,376	175.575,533	326.068,844	244.531,633	97.537,211	341.605,044	203.010,000	138.595,044	
CORSI PAMPANELLI	153,250	5,464	831.350,000	293.075,300	544.282,700	408.212,025	163.285,612	571.500,000	341.831,000	229.669,000	
CORSI PAMPANELLI	48,539	5,464	265.217,056	92.825,984	172.391,112	129.293,334	48.728,778	178.022,112	110.620,000	67.402,112	
COTRAL	93,003	4,283	407.632,149	142.671,252	264.960,897	198.720,673	76.292,228	275.012,900	156.509,000	118.503,900	
DAMBUS	259,616	5,464	1.418.341,874	496.180,610	922.052,106	691.539,139	276.615,655	967.654,761	574.059,000	393.605,761	
DAMBUS	67,743	5,464	370.147,732	129.551,713	240.596,019	180.447,029	72.182,808	252.729,827	150.941,000	101.788,827	
DAMBUS (PROI. MONTEROTONDO)	133,582	5,464	729.282,768	255.421,000	474.158,799	355.769,999	142.307,999	500.077,998	295.330,000	204.747,998	
DAMBUS	16,470	5,464	89.992,080	31.497,238	58.494,852	43.871,139	17.548,455	72.343,293	36.420,000	35.923,293	
DAMBUS	57,435	5,464	695.350,568	243.375,849	451.983,719	338.967,789	135.619,875	474.607,604	270.260,000	194.347,604	
DAMBUS	86,207	5,464	313.824,870	109.838,694	203.986,176	152.969,610	61.191,862	264.181,038	121.351,000	142.830,038	
DAMBUS	45,086	5,464	471.033,048	164.062,267	306.970,781	229.629,586	91.041,485	321.671,271	148.329,000	173.342,271	
DAMBUS	79,710	5,464	435.335,449	152.437,404	282.898,045	212.323,927	84.921,518	367.819,565	198.710,000	168.909,565	
DAMBUS	80,174	5,464	438.070,736	154.324,758	283.745,978	213.589,484	85.435,793	369.025,277	177.280,000	191.745,277	
DAMBUS	78,680	5,464	362.480,000	133.868,000	228.612,000	186.459,000	74.583,600	261.042,600	154.781,000	106.261,600	
DAMBUS	90,000	5,464	429.470,400	150.314,000	279.156,400	209.366,800	83.742,720	353.109,520	172.789,000	180.320,520	
DE PAOLIS	198,907	4,708	926.454,158	327.580,955	608.873,203	456.521,401	182.616,560	639.137,961	376.459,000	262.688,961	
DI PORTO	104,081	4,708	490.027,472	171.509,615	318.517,857	238.888,393	95.527,332	334.015,729	203.760,000	130.255,729	
DI PUMIO	111,859	4,708	576.632,172	194.321,260	382.310,912	286.710,912	108.684,368	395.395,280	204.359,000	191.036,280	
ELIOLI	52,000	4,383	227.916,000	79.770,500	148.145,500	111.093,000	48.437,200	166.530,200	95.766,000	70.764,200	
EUROPA YUCCI	140,128	4,708	639.222,624	230.982,918	408.239,706	321.614,779	122.645,911	444.260,690	248.789,000	195.471,690	
EUROPA YUCCI	231,424	4,708	1.089.073,392	381.175,687	707.897,705	530.923,279	202.369,316	733.292,595	430.391,000	302.901,595	
EUROPA YUCCI	89,109	4,383	396.181,747	135.163,811	261.017,936	198.263,602	83.305,445	281.569,047	160.471,000	121.100,047	
EUROPA YUCCI	61,607	4,383	270.286,461	94.600,261	175.686,200	131.764,650	50.705,860	226.390,510	117.169,000	109.231,510	
EUROPA YUCCI	69,226	5,056	345.456,256	120.909,690	224.546,566	168.409,925	67.363,970	235.773,895	128.920,000	106.853,895	
EUROPA YUCCI	91,202	5,056	471.229,332	164.930,259	306.299,073	229.774,290	91.909,716	321.684,006	178.201,000	143.483,006	
EUROPA YUCCI	76,614	5,056	387.300,384	135.576,134	251.724,250	188.838,187	75.535,274	264.373,461	147.699,000	118.674,461	
EUROPA YUCCI	67,993	5,056	342.265,920	119.793,972	222.471,948	166.874,639	66.749,856	233.624,495	123.190,000	100.434,495	
EUROPA YUCCI	153,140	4,708	730.399,120	255.639,697	474.759,423	356.080,571	138.436,228	594.516,799	295.651,000	208.865,799	
EUROPA YUCCI	44,160	4,708	207.905,280	72.266,948	135.638,332	101.331,824	40.532,736	141.874,560	84.159,000	57.725,560	
EUROPA YUCCI	403,847	4,708	498.327,676	174.414,887	323.912,789	242.944,742	96.170,288	339.115,030	201.340,000	137.775,030	
EUROPA YUCCI	461,863	5,464	2.523.619,432	883.760,801	1.640.352,631	1.230.764,473	492.305,789	1.722.070,262	1.029.140,000	702.930,262	
EUROPA YUCCI	1.098,222	5,464	6.004.930,536	2.101.725,668	3.903.204,868	2.927.403,636	1.170.961,454	4.098.365,090	1.948.250,000	2.150.115,090	
EUROPA YUCCI	129,076	5,464	705.271,264	246.844,942	458.426,322	343.019,741	137.207,891	480.227,632	285.411,000	194.816,632	
EUROPA YUCCI	257,902	4,708	1.214.207,616	424.970,916	789.236,700	591.923,775	225.182,300	817.106,075	527.740,000	289.366,075	
EUROPA YUCCI	6,596	4,708	31.053,968	10.868,889	20.185,079	15.138,809	5.634,480	25.773,289	12.570,000	13.203,289	
EUROPA YUCCI	118,416	4,708	537.643,768	195.175,319	342.468,449	271.851,337	104.743,732	376.602,071	243.230,000	132.372,071	
EUROPA YUCCI	38,671	4,383	169.494,991	59.323,748	110.171,243	82.678,889	31.144,859	113.823,743	67.851,000	46.072,743	
EUROPA YUCCI	79,700	4,383	349.325,100	122.263,785	227.061,315	170.295,986	65.125,993	235.421,979	141.460,000	94.061,979	
EUROPA YUCCI	71,280	4,383	312.420,240	109.347,084	203.073,156	152.304,867	58.921,542	261.994,699	122.050,000	139.944,699	
EUROPA YUCCI	192,008	5,464	1.049.131,172	367.196,999	681.934,173	511.451,110	204.576,444	716.027,554	424.270,000	291.757,554	
EUROPA YUCCI	383,279	5,464	2.107.896,456	737.763,760	1.370.132,696	1.027.399,572	401.099,824	1.428.499,396	702.500,000	725.999,396	
EUROPA YUCCI	63,855	5,464	346.903,720	122.116,302	224.787,418	170.090,564	66.036,228	236.126,792	141.199,000	195.037,792	
EUROPA YUCCI	135,517	4,708	638.040,936	223.304,913	414.736,023	311.031,843	120.413,732	531.450,575	257.260,000	274.190,575	
EUROPA YUCCI	162,234	4,708	763.797,072	267.329,185	496.467,887	377.351,365	146.944,946	624.306,831	295.100,000	329.206,831	
EUROPA YUCCI	107,565	4,708	506.416,020	177.245,607	329.170,413	246.877,910	96.743,564	343.621,474	207.020,000	136.601,474	
EUROPA YUCCI	57,745	4,708	241.863,460	85.152,211	156.711,249	112.513,437	43.138,874	160.652,311	111.790,000	48.862,311	
EUROPA YUCCI	70,396	4,708	331.424,768	115.948,529	215.476,239	162.569,379	61.027,752	223.596,131	131.000,000	92.596,131	
EUROPA YUCCI	28,248	4,708	132.091,584	46.347,054	85.744,530	64.893,397	24.353,756	110.247,153	54.700,000	55.547,153	
EUROPA YUCCI	7.374,990	4,708	36.109.204,946	13.338.221,731	24.770.983,215	18.578.237,411	7.431.745,804	26.010.029,215	14.768.982,000	11.241.047,215	

CONTA  
410

L'ASSEMBLEA  
del Comune di...

Illegible handwritten notes and stamps at the bottom right corner.



COMUNE	PERCENTUALE	VALORI STABILITI	VALORI PRESUNTI (A)	VALORI PRESUNTI (B)	VALORI PRESUNTI (C)	CONTRIBUTO (D - E - F - G)	AMBITO AMMINISTRATIVO (H - I - J - K)	TOTALE GEMINATO (L - M - N - O)	VALORI GEMINATI (P - Q - R - S)
MAPE	42,043	4.383	184.274,469	61.496,064	119.778,405	89.833,004	89.204,967	76.180,000	13.024,967
MAGRI	94,000	5,464	513.616,000	179.765,600	333.850,400	280.387,800	248.635,085	207.859,000	40.776,085
MARE	107,994	5,464	590.079,216	206.327,726	383.751,490	287.663,618	285.649,972	238.221,000	47.378,972
MAGNI	339,825	5,464	1.966.083,800	688.129,230	1.277.954,570	938.465,853	951.756,592	752.241,000	199.515,592
MAGNI	46,508	5,464	254.119,712	88.941,896	165.177,816	123.803,360	123.016,176	102.670,000	20.346,176
MAGNI	56,453	5,464	308.470,120	107.964,542	200.505,578	150.379,104	149.226,529	124.601,000	24.495,529
MARCHE	54,458	4,708	238.692,414	83.543,295	155.149,119	116.461,089	115.546,562	96.639,000	18.887,562
MARZZI (2)	335,984	3,023	1.015.679,632	355.487,871	660.191,761	660.191,761	655.570,419	552.289,000	103.281,419
MASTRAMONTI E	110,430	4,708	519.994,410	181.268,554	338.725,856	253.453,415	251.679,241	225.640,000	26.039,241
MASTRAMONTI E	184,000	4,708	772.112,800	270.248,200	501.864,600	376.404,500	373.769,768	345.639,000	28.130,768
MATEUCCI	240,247	4,708	1.168.746,876	409.661,407	759.085,469	569.764,102	565.775,753	577.060,000	11.784,247
ORLANDI	103,360	4,708	486.618,880	170.316,608	316.302,272	237.226,704	235.566,137	196.851,000	38.715,137
ORLANDI	51,547	4,708	241.741,676	81.609,587	157.132,089	117.949,067	117.024,124	98.030,000	18.974,124
ORENO AUSONIO	142,890	4,708	672.726,120	235.454,142	437.271,978	327.953,984	325.658,306	272.299,000	53.379,306
ORLANDI	166,785	4,708	785.223,780	274.829,323	510.394,457	382.796,593	380.117,017	317.841,000	62.276,017
OTTAVIANI (prol. POMEZIA)	40,016	4,708	188.395,328	65.938,365	122.456,963	91.842,772	91.199,820	76.260,000	14.939,820
OTTAVIANI (prol. TOR S. LORENZO)	44,896	4,708	211.370,368	73.979,629	137.390,739	103.043,054	102.321,753	85.560,000	16.761,753
PALOMBO	75,871	4,383	332.542,593	116.389,908	216.152,685	162.114,514	160.979,712	134.661,000	26.318,712
PALOMBO	9,339	4,383	40.932,837	14.326,493	26.606,344	19.974,720	19.815,075	17.820,000	1.995,075
PIAZZARI	60,910	4,383	267.100,020	93.495,007	173.615,013	130.211,260	129.299,781	108.160,000	21.139,781
PIRILLI	94,400	4,383	413.755,200	144.814,320	268.940,880	201.705,660	200.293,720	179.900,000	20.393,720
REAL TOUR	574,783	5,464	3.140.614,312	1.099.215,009	2.041.399,303	1.531.949,477	1.520.332,131	1.249.960,000	270.372,131
REAL TOUR	36,259	5,464	190.119,176	69.343,112	120.776,064	96.582,098	95.907,017	79.481,000	16.426,017
REAL TOUR	47,677	5,464	260.507,128	91.177,495	169.329,633	126.997,225	126.006,244	104.930,000	21.158,244
REAL TOUR	67,265	5,464	367.535,960	128.637,586	238.898,374	179.173,781	177.919,584	145.130,000	32.789,584
REAL TOUR	114,558	5,464	625.944,912	219.080,719	406.864,193	305.148,145	303.012,498	253.310,000	49.702,498
RICCIOLI	352,874	5,056	1.783.878,144	624.337,350	1.159.540,794	869.640,795	867.553,111	726.380,000	131.173,111
RICCIOLI	174,392	4,708	821.037,536	287.363,138	533.674,398	400.755,579	397.454,008	326.167,000	71.287,008
ROSSIUS	76,055	5,054	384.534,080	134.586,928	249.947,152	187.460,364	186.148,141	155.630,000	30.518,141
ROSSIUS	155,621	5,056	786.819,776	275.388,922	511.430,854	383.574,641	380.889,618	318.561,000	62.328,618
ROSSIUS	80,000	5,056	404.490,000	141.568,000	262.922,000	197.184,000	195.803,712	171.889,000	23.914,712
ROSSIUS	81,810	5,056	413.631,360	144.770,976	268.860,384	201.645,288	200.233,771	167.609,000	32.824,771
RUBBO	101,748	4,708	479.629,584	167.660,354	311.969,230	233.526,972	231.892,234	193.901,000	37.991,234
RUBBO (Prol. ANZIO)	15,428	4,708	72.635,024	25.422,258	47.212,766	35.499,574	35.164,707	29.400,000	5.764,707
RUBBO	85,000	4,383	372.555,000	130.394,250	242.160,750	181.020,503	180.349,219	150.889,000	29.469,219
S.A.P.	393,710	5,464	2.151.231,440	732.931,094	1.398.300,346	1.049.725,372	1.041.384,250	870.580,000	170.804,250
S.A.P.	75,317	5,464	411.532,888	144.036,231	267.496,657	200.621,893	199.217,540	166.060,000	33.157,540
S.A.P.	51,420	5,464	280.975,272	98.341,345	182.633,927	136.375,443	136.010,617	113.799,000	22.807,617
S.A.P.	115,161	5,464	557.079,204	194.977,896	362.101,308	268.126,412	266.319,121	222.910,000	43.409,121
S.A.P.	141,700	5,464	774.748,800	270.989,080	503.759,720	377.464,166	374.869,166	269.410,000	105.359,166
S.A.V. ***	130,707	4,708	615.745,196	215.510,919	400.234,277	300.175,783	298.074,553	195.691,000	102.383,553
SAUDY	104,508	4,708	492.023,664	172.208,282	319.815,382	239.861,536	238.182,595	199.159,000	39.023,595
SATI	306,449	5,056	1.549.406,144	542.292,150	1.007.113,994	759.235,495	750.048,147	627.740,000	122.308,147
SCHIAFFINI TRAVEL	43,329	5,464	236.749,656	82.862,380	153.887,276	115.415,457	114.607,519	97.110,000	17.497,519
SCHIAFFINI TRAVEL	134,811	5,464	736.607,304	257.817,556	478.789,748	359.096,061	356.582,388	298.231,000	58.351,388
SCHIAFFINI TRAVEL	47,528	5,464	259.692,992	90.892,547	168.800,445	126.604,131	125.714,131	103.091,000	20.623,131
SCHIAFFINI TRAVEL	270,195	5,464	1.476.345,480	516.720,918	959.624,562	719.710,422	714.680,393	589.031,000	125.649,393
SCHIAFFINI TRAVEL	21,000	5,464	114.744,000	40.160,400	74.583,600	55.937,700	55.546,136	46.439,000	9.107,136
SCHIAFFINI TRAVEL	88,572	5,464	483.927,408	169.385,093	314.542,315	235.929,236	234.277,732	195.850,000	38.427,732
SCHIAFFINI TRAVEL	6,537,998		31.823.943,621	11.180.345,267	20.683.598,354	15.679.171,706	15.569.417,504	13.011.832,000	2.557.585,504

Main data table with columns: GESTORE, ENTE CONCEDENTE, PRECORR, DURATA, DURATA PRESUNTO (A), RICAVO PRESUNTO (B), DESAVANZO PRESUNTO (C-A-D), CONTRIBUTO (D-E-G-25/26), ADDEBITAMENTO (F), TOTALE GETTAGIO TOTAGILE (H), BILANCIARE NOVEMBRE DICEMBRE (I).

TOTALE PARZIALE (1) LINEA PELLECCIA - VITERBO, (2) LINEA CIVITAVECCHIA - VITERBO - SIENA, (3) LINEA LATINA - CASERTA, (4) LINEA POCAGGIO MARCELLO - ROMA, (5) LINEA CORNELIANO - ROETI - AVELLANO.

Summary table with columns: ENTE CONCEDENTE, DURATA, DURATA PRESUNTO (A), RICAVO PRESUNTO (B), DESAVANZO PRESUNTO (C-A-D), CONTRIBUTO (E-G-25/26), TOTALE GETTAGIO TOTAGILE (H), BILANCIARE NOVEMBRE DICEMBRE (I).

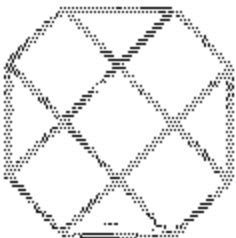
A.T.A.C. - CO. TRAI

L'ASSESSORE Michele Metz

bu

LAZIO

TOTALE CENTRALE



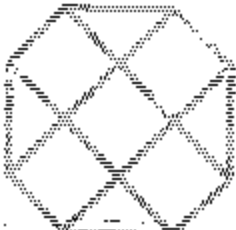
Atto di DELIB. N. 7253 DEL 15 DIC. 1998

*lv*

TABELLA "B"  
RECUPERO CREDITI DELLA REGIONE LAZIO (delibera 4839/96)

		RAJA PAGAMENTI DELIIO				
		Importo straordinario invernalmente di cui (a) (b)	SCORTE (c) (in % (d))	TOTALE (e) (f)	IMPREBITO DETERMINABILE INVERNALMENTE DI CUI (MIL. L. 1000) (g) (e) (h)	RESIDUO (MIL. L.) (e) (i)
DATA	ENTE CONCEDENTE	58.939.700	20.596.858	21.398.454	80.987.099	39.042.744
S.A.V.	ORIE	102.383.553	489.498			





ALLEG. alla DELIB. N. 7253 DEL 15.DIC. 1998

*bu*

TABELLA "C"  
RECUPERO CREDITI DELLA REGIONE LAZIO (delibera 7584/97)

DEBITA	ENTR. CONCORRENTE	Importo spartito novembre dicembre (a-b)	PAGAMENTO DEBITO (suddiviso in dieci rate mensili)			IMPOSTO EROGABILE NOVEMBRE DICEMBRE (a) (moltiplicato per 0,5%)	RESIDUA DEBITO (a-b)
			SORTE (a)	INT. 5% (a)	TOTALE (a+b)		
CERVONE	GAETA	23.006.800	23.006.800	230.068	23.236.868	47.443.696	-
FRAIARCANGELI	COMUNI VARI	2.364.000	2.364.000	23.640	2.387.640	218.162.608	-
GRAZIANI	TORRE CAJETANI	2.061.600	2.061.600	20.616	2.082.216	12.117.191	-
LANINA	ARTENA	18.142.600	18.142.600	181.426	18.324.026	19.806.639	-
MASTRANTONI	COMUNI VARI	2.783.400	2.783.400	27.834	2.811.234	51.358.774	-
UTIVARI	COMUNI VARI	49.307.600	49.307.600	493.076	49.800.676	44.176.917	-
PIROLI	PATRICA	15.887.600	15.887.600	159.876	16.047.476	4.246.244	-
VIA COLIR	COMUNI VARI	8.971.600	8.971.600	89.716	9.061.316	55.262.159	-
		128.625.200	128.625.200	1.286.252	129.911.452	462.673.280	-




TABELLA "D" ANTICIPAZIONI NOVEMBRE DICEMBRE 1998

TOTALE PER ENTE GESTORE

GESTORE	ENTE CONCEDENTE	IMPORTO ANTICIPA SPETTANTE (MIGL.)	SPETTANTE	EROGABILE AL NETTO DELLA TRATTENUTE (MIGL.)	
A.G.O.	ALBANO	95.395.000			
A.G.O.	APRILIA	162.984.000			
A.G.O.	ARICCIA	56.729.000			
A.G.O.	GENZANO	63.931.000			
A.G.O.	LANUVIO	101.485.000	490.524.000	490.524.000	58730
A.S.M.	RIETI	495.589.000	495.589.000	495.589.000	58731
A.S.C.	CASTEL SANT'ANGELO	17.175.000	17.175.000	17.175.000	58732
A.T.A.N.	NETTUNO	63.015.000	63.015.000	63.015.000	58733
A.T.I. (*)	FIUMICINO	441.297.000	441.297.000	441.297.000	58737
A.T.L.	FRETTINO	25.271.000			
A.T.L.	TREVI NEL LAZIO	13.893.000	39.164.000	39.164.000	58741
A.T.P.	FORMIA	232.956.000	232.956.000	232.956.000	58750
ASTOLFI	VELLETRI	70.348.000	70.348.000	70.348.000	58754
AUT. CILIA	BELLEGRA	16.477.000			
AUT. CILIA	CAVE	28.760.000			
AUT. CILIA	GENAZZANO	33.368.000			
AUT. CILIA	PALESTRINA	62.312.000			
AUT. CILIA	SAN CESAREO	37.655.000			
AUT. CILIA	ZAGAROLO	-2.689.000	175.883.000	175.883.000	58760
AUT. CINQUANTA	ALSONIA	21.736.000	21.736.000	21.736.000	58761
AUT. CISTERNA	CISTERNA	27.910.000	27.910.000	27.910.000	58762
AUT. GRENGA	SONNINO	14.501.000	14.501.000	14.501.000	58765
AUT. ELLEZETA	ROCCA PRIORA	20.885.000	20.885.000	20.885.000	58767
AUT. PONZA	PONZA	91.797.000	91.797.000	91.797.000	58781
AUT. SATURNIA	CASTELNUOVO PARANO	9.955.000			
AUT. SATURNIA	SPIGNO SATURNIA	31.256.000	41.252.000	41.252.000	58782
BARATTA	ROCCAGORGA	-208.000			
BARATTA	SEZZE	140.457.000	140.249.000	140.249.000	58784
BERARDI	TORRICE	21.635.000	21.635.000	21.635.000	58787
BIANCHI E.	ARCE	88.081.000			
BIANCHI E.	COLFELICE	16.989.000			
BIANCHI E.	FONTANA LIRI	23.844.000			
BIANCHI E.	ROCCA D'ARCE	24.167.000	155.081.000	155.081.000	58788
BIANCHI s.a.s	SABAUDIA	78.544.000	78.544.000	78.544.000	58789
BUSSOLETTI	VELLETRI	56.396.000	56.396.000	56.396.000	58795
C.A.T.	TIVOLI	252.895.000	252.895.000	252.895.000	58797
CALICIOTTI	CCSI	43.857.000			
CALICIOTTI	LARIANO	19.690.000	63.547.000	63.547.000	58798
CAPPARELLA	ANGUILLARA SABAZIA	48.055.000			
CAPPARELLA	TREVIGNANO ROMANO	22.775.000	70.820.000	70.820.000	58801
CASTRENSE	CANINO	19.117.000			
CASTRENSE	MONTALTO DI CASTRO	41.925.000	61.042.000	61.042.000	58802
CASTRO TOUR	CASTRO DEI VOLSCI	80.464.000	80.464.000	80.464.000	58803
CECCARELLI	FABRICA DI ROMA	23.488.000	23.488.000	23.488.000	58806
CERCI	VALMONTONE	57.497.000	57.497.000	57.497.000	58807
CERVONE	GAETA	76.741.000	76.741.000	47.444.000	58808
CIALONE G.B	ARNARA	27.460.000			
CIALONE G.B.	FUMONE	17.211.000			
CIALONE G.B.	SUPINO	39.135.000	83.806.000	83.806.000	58815
CIALONE TOUR	FERENTINO	280.202.000			
CIALONE TOUR (1)	INTERREGIONALE	35.743.000	315.945.000	315.945.000	58817
		3.795.192.000	3.795.192.000	3.765.865.000	

(1) LIRIA - CIVITELLA ROVETO - BALSORANO - SORA - ROMA

(\*) SEA TOUR RUSSIRUS SCHIAFFINI

alla DELIB. N. 7232 DEL 15 DIC. 1998

REGIONE LAZIO



L'ASSESSORE  
(Michele Metal)



TABELLA "D"

ANTICIPAZIONI NOVEMBRE DICEMBRE 1998

GESTORE	ENTE CONCEDENTE	IMPORTO ANTICIPO SPETTANTE (arrat.)	TOTALE PER ENTE GESTORE	
			SPETTANTE	PROPONIBILE A NETTO DELLE TRATTENUTE (art. 4)
CORSI E PAMPANELLI	ANAGNI	158.053.000		
CORSI E PAMPANELLI	COLLEFERRO	67.909.000		
CORSI E PAMPANELLI	MENTANA	96.052.000		
CORSI E PAMPANELLI	MONTECOMPATRI	39.830.000		
CORSI E PAMPANELLI	PALIANO	63.524.000		
CORSI E PAMPANELLI	SGURGOLA	17.768.000	443.136.000	443.136.000
COTRAL	FIUGGI *	40.821.000	40.821.000	40.821.000
DAMIBUS	BRACCIANO	112.629.000		
DAMIBUS	CANALE MONTERANO	28.243.000		
DAMIBUS	CAPENA	57.949.000		
DAMIBUS (Prot. MONTEROTONDO)	REGIONE LAZIO	7.144.000		
DAMIBUS	CASTELNUOVO DI PORTO	58.355.000		
DAMIBUS	FLIANO ROMANO	24.568.000		
DAMIBUS	MANZIANA	79.693.000		
DAMIBUS	MORLUPO	20.545.000		
DAMIBUS	RIANO	20.697.000		
DAMIBUS	REGGIANO FLAMINIO	34.785.000		
DAMIBUS	SACROFANO	30.373.000		
DAMIBUS	SANT'CRESTE	35.112.000		
DAMIBUS	TOLFA	89.395.000	612.488.000	612.488.000
DE PAGLIS	PRIVERNO	76.867.000	76.867.000	76.867.000
DI PONIO	PIGNATARO IN TERAMINA	33.956.000		
DI PONIO	VALLEROTONDA	46.577.000	80.533.000	80.533.000
ELIEBI	ROCCAGORGA	14.565.000	14.565.000	14.565.000
EUROPA VIAGGI	SAN FELICE CIRCEO	70.574.800	70.574.000	70.574.000
EUSEPI	TARQUINIA	96.816.000	96.816.000	96.816.000
FIASCHETTI Pullmans	MOROLO	26.475.000	26.475.000	26.475.000
FIASCHETTI Turismo	VILLA SANTO STEFANO	13.673.000	13.673.000	13.673.000
FRATARCANGELI	MALENZA	38.311.000		
FRATARCANGELI	FROSSEDI	40.915.000		
FRATARCANGELI	RIPI	89.817.000		
FRATARCANGELI	SETTEFRATI	42.507.000	220.550.000	218.163.000
FRATTARELLI	PONTINIA	57.926.000	57.926.000	57.926.000
GASBARRI	CAPRANICA	16.485.000		
GASBARRI	VETRALLA	39.694.000	56.179.000	56.179.000
GE.A.F.	CERVEFERRI	192.513.000		
GE.A.F.	FROSINONE	958.662.000		
GE.A.F.	POFI	56.302.000	1.207.177.000	1.207.177.000
GIOIA BUS	ANZIO	60.040.000		
GIOIA BUS (Prot. NETTUNO)	REGIONE LAZIO	2.463.000	62.503.000	62.503.000
GIOIA BUS 2	SERMONETA	26.718.000	26.718.000	26.718.000
GRAZIANI	TORRE CAJETANI	14.199.000	14.199.000	12.117.000
curatore fall. HOTEL DELL'EREMO	SORIANO NEL CIMINO	27.644.000	27.644.000	27.644.000
I.T.A.L.P.	GRAFFIGNANO	29.183.000	29.183.000	29.183.000
IANNUCCI	CEPRANO	83.302.000		
IANNUCCI	MONTE S.G. CAMPANO	166.965.000		
IANNUCCI	STRANGOLAGALLI	27.701.000	277.968.000	277.968.000
ITALVIAGGI	BAGNOREGIO	51.595.000		
ITALVIAGGI	MONTEFASONE	74.645.000	126.240.000	126.240.000
L'ANNA	ARTENA	38.130.000	38.130.000	19.806.000
LEABUS	GALLINARO	19.816.000		
LEABUS	PICINISCO	29.348.000		
LEABUS	S. BIAGIO SARACINISCO	9.680.000	58.844.000	58.844.000
		3.679.209.000	3.679.209.000	3.656.410.000

\* riferito a sei mesi.

L'ASSESSORE  
Michele

## TABELLA "D"

## ANTICIPAZIONI NOVEMBRE DICEMBRE 1998

## TOTALE PER ENTE GESTORE

M.P.H.

	GESTORE	ENTE CONCEDENTE	IMPORTO ANTICIPO SPELTANTE (arroL)	SPELTANTE	EROGAZIONE NETTA DELLE TRATTATE (L. 98.00)
58863	MA PE	CISTERNA	13.025.000	13.025.000	13.025.000
	MAGNI	AQUINO	40.776.000		
	MAGNI	ARPINO	47.379.000		
	MAGNI	CASSINO	190.516.000		
	MAGNI	PIEDIMONTE S.GERM.	20.346.000		
58854	MAGNI	VILLA S.LUKTA	24.496.000	332.513.000	332.513.000
58858	MANCINI	CERVARO	18.888.000	18.888.000	18.888.000
58859	MAROZZI (2)	INTERREGIONALE	103.281.000	103.281.000	103.281.000
	MASTRANTONI E.	BOVILLE ERNICA	26.039.000		
58860	MASTRANTONI E.	CASSINO	28.131.000	54.170.000	54.359.000
	ORLANDI	CASTELFORTE	38.715.000		
	ORLANDI	CCRENO AUSONIO	18.974.000		
58861	ORLANDI	SS. COSMA E DAMIANO	53.359.000	111.048.000	111.048.000
	OTTAVIANI	ARDEA	62.276.000		
	OTTAVIANI (prol. POMEZIA)	REGIONE LAZIO	14.940.000		
58862	OTTAVIANI (prol. TOR S. LORENZO)	REGIONE LAZIO	15.762.000	93.978.000	44.177.000
	PALOMBO	ALVITO	26.319.000		
58863	PALOMBO	VICALVI	1.995.000	28.314.000	28.314.000
58864	PIAZZOLI	SPERLONGA	21.140.000	21.140.000	21.140.000
58865	PIROLI	PATRICA	20.394.000	20.394.000	4.246.000
	REALI TOUR	ALATRI	270.372.000		
	REALI TOUR	COLLEPARDO	16.426.000		
	REALI TOUR	GUARCINO	21.158.000		
	REALI TOUR	PASTENA	32.790.000		
58866	REALI TOUR	VEROLI	49.702.000	390.448.000	390.448.000
58867	RICCITELLI	MINIURNO	137.173.000	137.173.000	137.173.000
58868	RONCI	CISTERNA	71.285.000	71.285.000	71.285.000
	ROSSIBUS	CANTALICE	30.518.000		
	ROSSIBUS	CITTA' D'ALE	52.329.000		
	ROSSIBUS	MAGLIANO SABINA	23.915.000		
58869	ROSSIBUS	SCANDRIGLIA	32.825.000	149.587.000	149.587.000
	RUBEO	NETTUNO	37.991.000		
58870	RUBEO (prol. ANZIO)	REGIONE LAZIO	5.762.000	43.753.000	43.753.000
58871	S.A.C.	CASALVIERI	29.469.000	29.469.000	29.469.000
	S.A.P.	GUADONIA	170.804.000		
	S.A.P.	MONTELIBRETTI	33.158.000		
	S.A.P.	MARCELLINA	22.308.000		
	S.A.P.	PALOMBARA	85.370.000		
58872	S.A.P.	S. MARINELLA	105.394.000	417.034.000	417.034.000
58873	S.A.V. ***	ORTE	80.987.000	80.987.000	80.987.000
58874	SADOO'	S. ELIA FILMERAPIDO	39.024.000	39.024.000	39.024.000
58876	SATI	VELLETRI	122.308.000	122.308.000	122.308.000
	SCHIAFFINI TRAVEL	CASTELGANDOLFO	17.498.000		
	SCHIAFFINI TRAVEL	CIAMPINO	58.351.000		
	SCHIAFFINI TRAVEL	GROTTAFERRATA	20.623.000		
	SCHIAFFINI TRAVEL	MARINO	125.649.000		
	SCHIAFFINI TRAVEL	NEMI	9.107.000		
58877	SCHIAFFINI TRAVEL	ROCCA DI PAPA	38.428.000	269.656.000	269.656.000
			2.547.475.000	2.547.475.000	2.478.715.000

\*\*\* SAV - Vedere Tabella B.

(2) LINEA AVELLANO - ROMA

L'ASSESSORE  
(Michele Meta)

GESTORE	ENTE CONCEDENTE	IMPORTO ANTICIPO SPETTANTE (arrotond.)	SPETTANTE	EROGABILE AL NETTO DELLE TRATTENUTE (Tab.C)
SEATOUR	CAMPAGNANO	25.130.000		
SEATOUR	LADISPOLI	167.991.000		
SEATOUR	INEPI	56.420.000	249.541.000	249.541.000
SETUR	CECCANO	134.083.000	134.083.000	134.083.000
SIRA (3)	INTERREGIONALE	16.536.000		
SIRA (4)	INTERREGIONALE	41.643.000	61.179.000	61.179.000
SIT	BASSANO ROMANO	15.288.000		
SIT	MONTEROSI	13.057.000		
SIT	SUTRI	29.652.000	57.997.000	57.997.000
SIT-ORLANDI (5)	INTERREGIONALE	64.328.000	64.328.000	64.328.000
SCORDILI TOURS	CIS TERNA	99.398.000	99.398.000	99.398.000
STIM	FORMELLO	13.048.000	13.048.000	13.048.000
TRIBUOLI	FRASCATI	52.615.000		
TRIBUOLI	MONTEPORZIO CATONE	19.842.000	72.457.000	72.457.000
TRIBUZIO	CASTROCIELO	23.005.000		
TRIBUZIO	ESPERIA	54.235.000		
TRIBUZIO	POW FERDORVO	111.573.000		
TRIBUZIO	ROCCASECCA	66.646.000		
TRIBUZIO	S. GIOVANNI INCARICO	23.793.000	289.352.000	289.352.000
TROTANI	AMATRICE	73.181.000		
TROTANI	CONTIGLIANO	65.523.000		
TROTANI (Prof. Greccio)	REGIONE LAZIO	4.180.000		
TROTANI	LEONESSA	92.054.000		
TROTANI	POGGIO MIRTETO	92.614.000		
TROTANI (6)	INTERREGIONALE	84.293.000		
TROTANI (7)	INTERREGIONALE	85.657.000	498.502.000	498.502.000
VALCOTUR	LATINA	43.283.000		
VALCOTUR	CASALATTICO	7.841.000		
VALCOTUR	VILLA LATINA	13.097.000	64.323.000	55.262.000
VANDRA	SAN VITTORE NEL LAZIO	15.037.000	15.037.000	15.037.000
VANNOLI	SEGNI	50.097.000	50.097.000	50.097.000
VIAGGI PAPA	LENOLA	26.877.000		
VIAGGI PAPA	MONTE SAN BIAGIO	37.527.000		
VIAGGI PAPA	VALLECORSA	24.529.000	88.933.000	88.933.000
VITERTUR	CAPRAROLA	37.223.000		
VITERTUR	CIVITACASTELLANA	173.403.000		
VITERTUR	CONCHEANO	35.176.000		
VITERTUR	GALLESE	14.334.000	231.468.000	231.468.000
COMUNE	CIVITAVECCHIA	173.847.000	173.847.000	173.847.000
COMUNE	LATINA	745.848.000	745.848.000	745.848.000
COMUNE	TERRACINA	154.329.000	154.329.000	154.329.000
COMUNE	VITERBO	514.908.000	514.908.000	514.908.000
TOTALE PARZIALE		3.608.675.000	3.608.675.000	3.599.614.000
		13.630.551.000	13.630.551.000	13.500.640.000

- (3) LINEA CONTIGLIANO - VITERBO.
- (4) LINEA CIVITAVECCHIA - VITERBO - SIENA.
- (5) LINEA LATINA - CASERTA.
- (6) LINEA POGGIO MIRTETO - TERNI.
- (7) LINEA CONTIGLIANO - RIETI - AVEZZANO.

L'ASSESSORE  
(Michele Meta)

A.T.A.C. e CO.TRAL.

		IMPORTO ANTICIPO SPETTANTE (arrotond.)	EROGABILE	
A.T.A.C. urbano autobus	COMUNE DI ROMA	64.365.084.000	69.654.674.000	69.654.674.000
A.T.A.C. urbano taxi	COMUNE DI ROMA	5.269.580.000		
CO.TRAL. extraurbano	REGIONE LAZIO	35.548.426.000	46.895.318.000	46.895.318.000
CO.TRAL. metropolitana	REGIONE LAZIO	11.346.892.000		
		116.549.992.000	116.549.992.000	116.549.992.000
TOTALE GENERALE		130.190.543.000	130.190.543.000	130.050.632.000

AREA TRANSPORTO 1408786000

HP H  
58878  
58880  
58882

60112  
60113  
60114  
60115  
60116

60117  
60118

60200  
60201  
60202  
60203

60215  
60216  
60217  
60222  
60223

60224

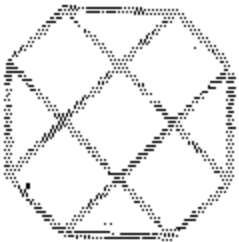
60226-60228

60231



REGIONE LAZIO





DELIB. N. 7258 DEL 15 DIC 1998

*cu*

TABELLA 'E'

ANTICIPAZIONI 1998

GESTORE	ENTE CONCEDENTE	IMPORTO SPETTANTE	ACCONTO ERGATO GENN. 97/98	IMPORTO A DEBITO
MATTEACCI	SCIPA	565.776.000	577.060.000	-11.284.000
COGA (collegabile 1.6-30.9)	FLUNICINO	35.348.000	35.484.000	-136.000
				<b>-11.420.000</b>

*Luigi*  
**ASSESSORE**  
 (Stampa circolare con testo illeggibile)

STAMPATA BIELLO  
*(Stylized signature)*

*(Handwritten mark)*