

Mercato del lavoro nel Lazio

Comunicazioni obbligatorie - I Trimestre 2026

ATTIVAZIONI

433.775

↓ -13,3% rispetto al I Trimestre 2025

CESSAZIONI

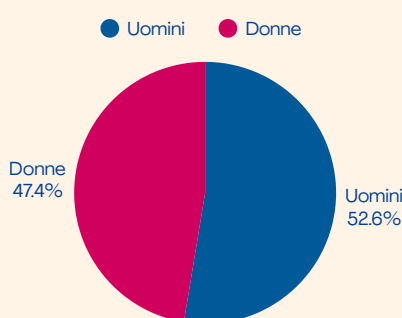
381.823

↓ -8,3% rispetto al I Trimestre 2025

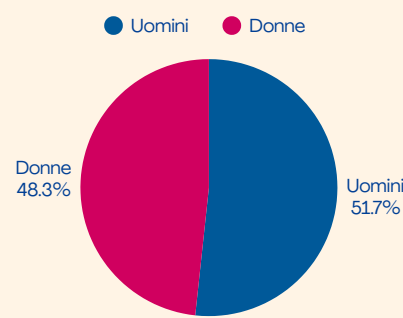
SALDO

+ 51.952

ATTIVAZIONI PER GENERE



CESSAZIONI PER GENERE



LAVORATORI COINVOLTI IN ALMENO UN'ATTIVAZIONE

247.818

56,5%

43,5%

Uomini Donne

LAVORATORI COINVOLTI IN ALMENO UNA CESSAZIONE

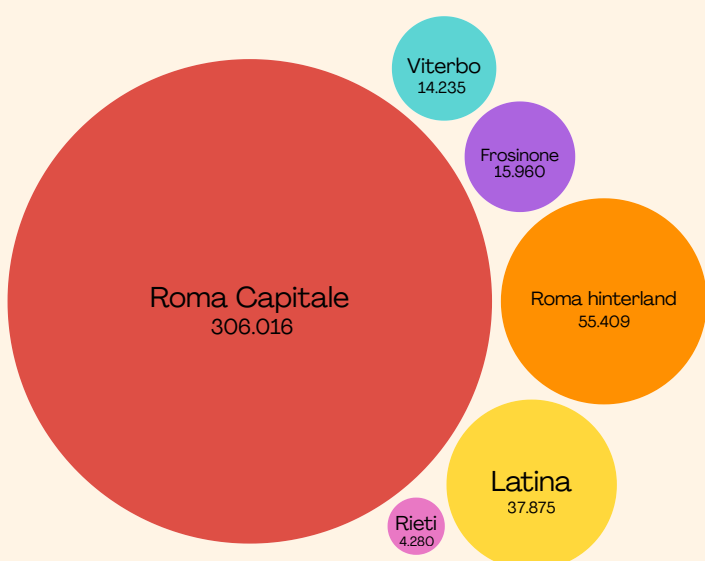
203.226

56%

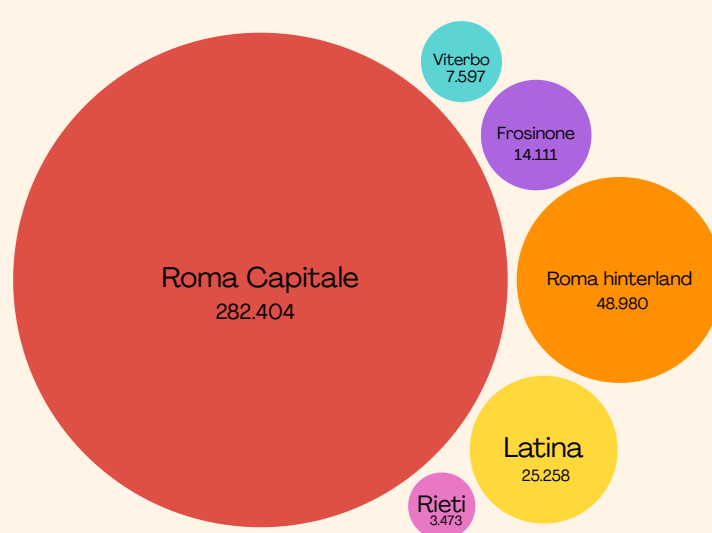
44%

Uomini Donne

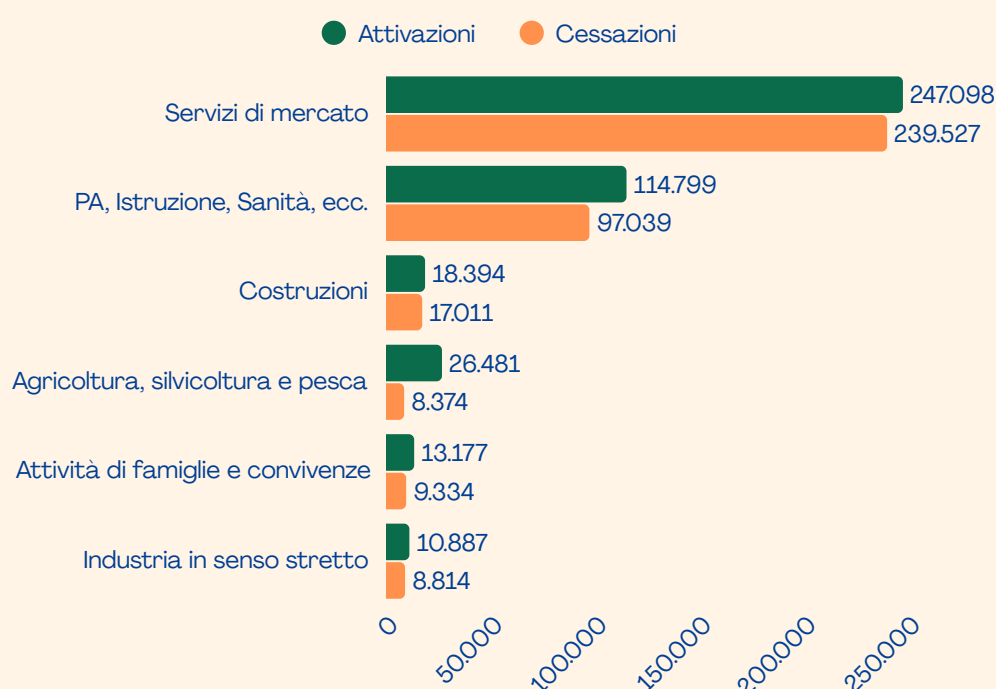
ATTIVAZIONI PER TERRITORIO



CESSAZIONI PER TERRITORIO



ATTIVAZIONI E CESSAZIONI PER SETTORE



ATTIVAZIONI E CESSAZIONI PER TIPOLOGIA CONTRATTUALE

